



LAMPIRAN 1

Daftar Pertanyaan Kuesioner

KUISIONER PENELITIAN

Kepada Yth.

Responden Penelitian

Di tempat

Terkait dengan penelitian yang akan saya lakukan dengan judul **“PENGARUH LINGKUNGAN KERJA, ETOS KERJA DAN DISIPLIN KERJA TERHADAP KINERJA GURU DI SMAN 1 SLAHUNG PONOROGO”**. Maka untuk mendukung keberhasilan pelaksanaan penelitian ini, saya mohon kesediaannya mengisi daftar pertanyaan yang saya ajukan. Kesediaan Bapak/Ibu/Sdra/i merupakan bantuan yang sangat bernilai bagi saya. Akhir kata, atas bantuan dan kelapangan hati Saudara/i, saya ucapkan banyak terima kasih.

Hormat Saya,

Yudha Khoirul Syahroni

IDENTITAS RESPONDEN

Beri tanda (x) atau (√) pada identitas pengenalan Bapak/Ibu:

1) Nama..... (boleh di isi /tidak)

2) Jenis kelamin

Laki-laki Perempuan

3) Umur

20 - 30 th 41 - 50 th

31 - 40 th > 51 th

4) Pendidikan terakhir

Diploma S2

S1

5) Lama bekerja

1- 3 th 7 - 9 th

4 - 6 th > 10 th

6) Status Kepegawaian

Guru PNS Guru Non PNS

7) Status Sertifikasi

Guru Bersertifikasi Guru Belum Bersertifikasi

PETUNJUK PENGISIAN

Berilah tanda centang (V) pada salah satu alternatif jawaban yang telah tersedia.

Pilihlah jawaban dengan kode :

SS bila Anda **SANGAT SETUJU** dengan pernyataan yang ada

S bila Anda **SETUJU** dengan pernyataan yang ada

N bila Anda **NETRAL** dengan pernyataan yang ada

TS bila Anda **TIDAK SETUJU** dengan pernyataan yang ada

STS bila Anda **SANGAT TIDAK SETUJU** dengan pernyataan yang ada

Lingkungan Kerja (X₁)

No.	PERTANYAAN	SS	S	N	TS	STS
1.	Penerangan/ pencahayaan pada tiap ruang kantor di sekolah sesuai dengan kebutuhan					
2.	Suhu udara di tempat ruangan guru sudah baik.					
3.	Terdapat ruang gerak yang cukup di tempat kerja untuk mendukung pekerjaan guru.					
4.	Hubungan antara guru dengan sesama rekan guru mendukung kegiatan belajar mengajar.					
5.	Keamanan disekolah sudah mampu membuat guru bekerja dengan nyaman					

Etos Kerja (X₂)

No.	PERTANYAAN	SS	S	N	TS	STS
1.	Saya mengajar dengan tulus dan penuh syukur karena bekerja adalah rahmat yang turun dari Tuhan.					
2.	Saya mengajar dengan penuh tanggung jawab karena mengajar adalah sebuah amanah yang dititipkan Sang Pencipta.					
3.	Saya mengerjakan pekerjaan dengan penuh ketulusan dan keikhlasan, karena apa yang saya kerjakan merupakan panggilan jiwa.					
4.	Saya siap memberikan pelayanan kepada siswa, sesuai dengan kemampuan yang saya miliki.					
5.	Mengajar adalah ibadah yang harus dikerjakan dengan ikhlas, bukan sekedar mencari uang dan jabatan semata.					

Disiplin Kerja (X₃)

No.	PERTANYAAN	SS	S	N	TS	STS
1.	Saya selalu mematuhi ketentuan dari jam kerja di Sekolah yaitu selalu datang tepat waktu serta selalu hadir saat jam pelajaran.					
2.	Saya selalu melakukan pekerjaan mengajar dengan cermat dan penuh kehati-hatian.					
3.	Saya selalu mematuhi standar kerja yang telah ditetapkan oleh sekolah.					
4.	Saya selalu mematuhi peraturan yang berlaku di sekolah.					
5.	Saya mengedepankan sikap jujur dan sopan santun dalam mengajar.					

Kinerja Guru (Y)

No.	PERTANYAAN	SS	S	N	TS	STS
1.	Saya mempergunakan berbagai metode pembelajaran sesuai dengan tingkat kesulitan materi dan mempertimbangkan kemampuan siswa.					
2.	Saya memberikan bimbingan dan konseling bagi siswa disaat dikelas maupun diluar kelas					
3.	Saya kumpulkan tepat waktu, tugas-tugas yang diberikan kepada siswa dan setelah dinilai dikembalikan lagi kepada siswa					
4.	Saya selalu menganalisis secara keseluruhan tentang materi dan teknik pembelajaran dalam perbaikan pelaksanaan pembelajaran					
5.	Saya selalu melakukan inovasi dan pengembangan teknik dalam proses pembelajaran sesuai dengan kebutuhan siswa.					

LAMPIRAN 2
Hasil Jawaban Responden



No	Nama	Jenis Kelamin	Umur	Pendidikan Terakhir
1	Istiyah	Perempuan	41 - 50 th	S-1
2	Budijanto	Laki-Laki	41 - 50 th	S-1
3	Usamah Hanif	Laki-Laki	31 - 40 th	S-2
4	Ery Masfi'atul Hidayana	Perempuan	> 51 th	S-1
5	Herma Wahyu Para Mita	Perempuan	31 - 40 th	S-1
6	Agustono Dwi Susanto	Laki-Laki	> 51 th	S-1
7	Aprilia Candra Dewi	Perempuan	31 - 40 th	S-2
8	Aris Munandar	Laki-Laki	> 51 th	S-1
9	Budi Susanto	Laki-Laki	> 51 th	S-1
10	Eko Heru Baskoro	Laki-Laki	> 51 th	S-2
11	Endang Sri Winarni	Perempuan	> 51 th	S-1
12	Eny Setyo Rahayu	Perempuan	> 51 th	S-1
13	Etiek Puspita Hariati	Perempuan	> 51 th	S-2
14	Etik Endarwati	Perempuan	41 - 50 th	S-1
15	Hadi Sudjoko	Laki-Laki	> 51 th	S-1
16	Herijanto Dwi S.	Laki-Laki	> 51 th	S-1
17	Ida Sriningsih	Perempuan	41 - 50 th	S-1
18	Katriananto	Laki-Laki	> 51 th	S-1
19	Lilik Setyawati	Perempuan	41 - 50 th	S-2
20	Ma'shum Syah	Laki-Laki	41 - 50 th	S-2
21	Matheus A. Manto	Laki-Laki	> 51 th	S-1
22	Minhadi Nurkowi	Laki-Laki	> 51 th	S-1
23	Misman	Laki-Laki	> 51 th	S-1
24	Mohammad Sutopo	Laki-Laki	41 - 50 th	S-2
25	Muanam	Laki-Laki	> 51 th	S-1
26	Muhammad Nuh	Laki-Laki	> 51 th	S-1
27	Mustajib	Laki-Laki	> 51 th	S-1
28	Nanang Suprayitno	Laki-Laki	41 - 50 th	S-2
29	Nihrotun Nasikah	Perempuan	41 - 50 th	S-1
30	Nurcholis	Laki-Laki	> 51 th	S-1
31	Nurhayati Retnaningtyas	Perempuan	> 51 th	S-2
32	Priyantono	Laki-Laki	> 51 th	S-2
33	Puji Utami	Perempuan	41 - 50 th	S-1
34	Riza Eridhani	Perempuan	41 - 50 th	S-1
35	Rohana Hernawati	Perempuan	> 51 th	S-1
36	Rohmat Efendi	Laki-Laki	> 51 th	S-2
37	Sasongko Adi Purnomo	Laki-Laki	> 51 th	S-1
38	Sentot Sudiasmoro	Laki-Laki	> 51 th	S-2
39	Siti Fauziyah Kartini	Perempuan	41 - 50 th	S-2

40	Slamet Karyadi	Laki-Laki	> 51 th	S-1
41	Sri Handayani	Perempuan	> 51 th	S-1
42	Sri Rahayu	Perempuan	41 - 50 th	S-1
43	Sri Suwartiningsih	Perempuan	> 51 th	S-2
44	Tojib	Laki-Laki	> 51 th	S-1
45	Trapsilo Palupi	Laki-Laki	> 51 th	S-2
46	Turtik Handayani	Perempuan	> 51 th	S-1
47	Wiwoho Setiawan	Laki-Laki	> 51 th	S-1
48	Yeni Feri Andriawan	Perempuan	31 - 40 th	S-1

No.	Lama Bekerja	Status Kepegawaian	Status Sertifikasi
1	7 - 9 th	PNS	Sudah
2	7 - 9 th	PNS	Belum
3	4 - 6 th	NonPNS	Belum
4	> 10 th	PNS	Sudah
5	4 - 6 th	NonPNS	Belum
6	> 10 th	PNS	Sudah
7	4 - 6 th	NonPNS	Belum
8	> 10 th	PNS	Sudah
9	> 10 th	PNS	Sudah
10	> 10 th	PNS	Sudah
11	> 10 th	PNS	Sudah
12	> 10 th	PNS	Sudah
13	> 10 th	PNS	Sudah
14	7 - 9 th	NonPNS	Belum
15	> 10 th	PNS	Sudah
16	> 10 th	PNS	Sudah
17	7 - 9 th	PNS	Belum
18	> 10 th	PNS	Sudah
19	7 - 9 th	PNS	Sudah
20	7 - 9 th	PNS	Sudah
21	> 10 th	PNS	Sudah
22	> 10 th	PNS	Sudah
23	> 10 th	PNS	Sudah
24	7 - 9 th	PNS	Sudah
25	> 10 th	PNS	Sudah
26	> 10 th	PNS	Sudah
27	> 10 th	PNS	Sudah

28	7 - 9 th	PNS	Sudah
29	7 - 9 th	NonPNS	Belum
30	> 10 th	PNS	Sudah
31	> 10 th	PNS	Sudah
32	> 10 th	PNS	Sudah
33	7 - 9 th	PNS	Belum
34	7 - 9 th	PNS	Sudah
35	> 10 th	PNS	Sudah
36	> 10 th	PNS	Sudah
37	> 10 th	PNS	Sudah
38	> 10 th	PNS	Sudah
39	7 - 9 th	PNS	Sudah
40	> 10 th	PNS	Belum
41	> 10 th	PNS	Sudah
42	7 - 9 th	NonPNS	Belum
43	> 10 th	PNS	Sudah
44	> 10 th	PNS	Belum
45	> 10 th	PNS	Sudah
46	> 10 th	PNS	Sudah
47	> 10 th	PNS	Sudah
48	4 - 6 th	NonPNS	Belum

Lingkungan Kerja (X1)						Etos Kerja (X2)					
X1.1	X1.2	X1.3	X1.4	X1.5	X1	X2.1	X2.2	X2.3	X2.4	X2.5	X2
4	4	4	4	4	20	4	4	4	4	4	20
5	5	5	5	4	24	5	5	5	4	5	24
5	4	3	4	4	20	3	3	3	4	4	17
5	5	5	4	4	23	5	5	5	5	4	24
4	3	4	3	3	17	3	3	3	4	3	16
4	4	4	4	4	20	4	4	4	4	4	20
5	4	5	4	4	22	2	3	4	4	4	17
5	5	4	4	4	22	5	5	5	5	4	24

5	5	4	5	4	23	5	5	5	5	5	25
4	4	3	3	3	17	5	5	5	5	5	25
4	4	4	4	4	20	4	3	4	4	4	19
4	4	4	4	4	20	3	3	3	4	4	17
4	4	4	4	4	20	3	4	3	4	3	17
3	4	4	4	4	19	4	3	3	5	4	19
5	5	5	5	4	24	5	5	5	5	4	24
4	4	4	4	4	20	4	5	4	5	5	23
5	5	4	5	5	24	5	5	5	5	4	24
4	4	5	5	4	22	5	5	5	5	5	25
4	4	4	4	4	20	4	3	3	4	4	18
4	4	4	4	4	20	3	3	3	4	4	17
5	4	3	4	4	20	4	5	2	4	4	19
5	4	5	5	5	24	4	5	4	4	4	21
4	3	4	4	4	19	4	4	4	4	4	20
4	4	3	4	4	19	3	3	5	5	4	20
4	4	4	4	4	20	4	4	4	4	4	20
5	5	5	4	4	23	4	4	4	5	4	21
4	4	3	4	4	19	5	3	5	4	4	21
4	4	4	4	4	20	4	4	4	4	3	19
5	4	5	4	4	22	5	5	5	4	5	24
4	4	4	3	4	19	5	5	5	4	5	24
4	4	4	4	4	20	4	4	4	4	4	20
5	5	5	5	4	24	5	5	5	5	5	25

5	4	3	4	4	20	3	3	3	5	4	18
5	5	5	4	4	23	5	5	5	5	4	24
4	3	4	3	3	17	3	3	3	4	3	16
4	4	4	4	4	20	4	4	4	4	4	20
5	4	5	4	4	22	4	3	4	4	4	19
5	5	4	4	4	22	5	5	5	5	4	24
5	5	4	5	4	23	5	5	5	5	5	25
4	4	3	3	3	17	5	5	5	5	5	25
4	4	4	4	4	20	4	3	4	4	4	19
4	4	4	4	4	20	3	3	3	4	4	17
4	4	4	4	4	20	3	4	3	4	3	17
3	4	4	4	4	19	4	3	3	5	4	19
5	5	5	5	4	24	5	5	5	5	4	24
4	4	4	4	4	20	4	5	4	5	5	23
5	5	4	5	5	24	5	5	5	5	4	24
4	4	5	5	4	22	5	5	5	5	5	25

Disiplin Kerja (X3)						Kinerja Guru(Y)					
X3.1	X3.2	X3.3	X3.4	X3.5	X3	Y1.1	Y1.2	Y1.3	Y1.4	Y1.5	Y
3	4	3	3	2	15	4	4	4	5	5	22
5	5	5	5	5	25	5	5	5	5	5	25
4	3	4	5	5	21	4	5	4	4	5	22
5	4	4	5	5	23	5	5	5	5	5	25
3	3	3	3	3	15	4	4	4	4	4	20
2	4	2	2	3	13	4	4	4	4	4	20
2	2	3	3	2	12	4	4	4	4	4	20
4	5	5	5	5	24	5	5	5	5	5	25

5	5	5	5	5	25	5	5	5	5	5	25
5	4	4	5	5	23	4	5	5	4	4	22
4	3	4	3	4	18	4	4	4	4	4	20
4	4	4	4	2	18	4	4	4	4	4	20
3	2	3	3	4	15	4	4	4	5	5	22
5	5	5	5	5	25	5	5	4	4	4	22
4	3	4	3	3	17	5	5	5	5	5	25
5	5	5	5	5	25	5	5	4	4	5	23
4	4	4	4	4	20	5	5	5	5	5	25
5	5	5	5	5	25	4	5	4	5	5	23
5	5	5	5	5	25	5	4	4	4	4	21
4	4	5	5	5	23	4	4	4	4	5	21
5	5	5	5	4	24	4	4	4	4	4	20
4	4	4	4	4	20	4	4	4	4	4	20
4	5	4	3	3	19	4	4	4	4	4	20
4	4	3	4	4	19	4	5	4	4	5	22
5	3	4	4	2	18	4	4	4	4	4	20
3	4	3	3	2	15	4	5	4	4	4	21
3	4	2	4	3	16	4	4	4	4	4	20
3	3	3	3	3	15	4	4	4	4	4	20
4	3	4	3	2	16	4	4	4	4	4	20
3	3	3	3	3	15	4	4	5	4	4	21
3	4	3	3	2	15	4	4	4	5	5	22
5	5	5	5	5	25	5	5	5	5	5	25
4	3	4	5	5	21	4	5	4	4	5	22
5	4	4	5	5	23	5	5	5	5	5	25
3	3	3	3	3	15	4	4	4	4	4	20
4	4	4	4	3	19	4	4	4	4	4	20
4	4	3	3	4	18	4	4	4	4	4	20
4	5	5	5	5	24	5	5	5	5	5	25
5	5	5	5	5	25	5	5	5	5	5	25
5	4	4	5	5	23	4	5	5	4	4	22
4	3	4	3	4	18	4	4	4	4	4	20
4	4	4	4	2	18	4	4	4	4	4	20
3	2	3	3	4	15	4	4	4	5	5	22
5	5	5	5	5	25	5	5	4	4	4	22
4	3	4	3	3	17	5	5	5	5	5	25
5	5	5	5	5	25	5	5	4	4	5	23
4	4	4	4	4	20	5	5	5	5	5	25
5	5	5	5	5	25	4	5	4	5	5	23



LAMPIRAN 3
Hasil Statistik Deskriptif

Frequencies

Statistics

		Jenis Kelamin Responden	Umur Responden	Pendidikan terakhir Responden	Lama Bekerja Responden
N	Valid	48	48	48	48
	Missing	0	0	0	0

Statistics

		Status Kepegawaian Responden	Status Sertifikasi Responden
N	Valid	48	48
	Missing	0	0

Frequency Table

Jenis Kelamin Responden

		Frequency	Percent	Valid Percent	Cumulative Percent
Valid	Laki-Laki	27	56.3	56.3	56.3
	Perempuan	21	43.8	43.8	100.0
Total		48	100.0	100.0	

Umur Responden

		Frequency	Percent	Valid Percent	Cumulative Percent
Valid	> 51 th	31	64.6	64.6	64.6
	31 - 40 th	4	8.3	8.3	72.9
	41 - 50 th	13	27.1	27.1	100.0
	Total	48	100.0	100.0	

Pendidikan terakhir Responden

		Frequency	Percent	Valid Percent	Cumulative Percent
Valid	S-1	33	68.8	68.8	68.8
	S-2	15	31.3	31.3	100.0
Total		48	100.0	100.0	

Lama Bekerja Responden

		Frequency	Percent	Valid Percent	Cumulative Percent
Valid	> 10 th	31	64.6	64.6	64.6
	4 - 6 th	4	8.3	8.3	72.9
	7 - 9 th	13	27.1	27.1	100.0
	Total	48	100.0	100.0	

Status Kepegawaian Responden

	Frequency	Percent	Valid Percent	Cumulative Percent
Valid NonPNS	7	14.6	14.6	14.6
PNS	41	85.4	85.4	100.0
Total	48	100.0	100.0	

Status Sertifikasi Responden

	Frequency	Percent	Valid Percent	Cumulative Percent
Valid Belum	12	25.0	25.0	25.0
Sudah	36	75.0	75.0	100.0
Total	48	100.0	100.0	

Frequencies

Statistics

	Lingkungan Kerja	Etos Kerja	Disiplin Kerja	Kinerja
N Valid	48	48	48	48
Missing	0	0	0	0
Mean	20.8125	21.0000	19.8958	22.0417
Median	20.0000	20.0000	19.5000	22.0000
Mode	20.00	24.00	25.00	20.00
Std. Deviation	2.03853	3.03876	4.08547	1.97816
Range	7.00	9.00	13.00	5.00
Minimum	17.00	16.00	12.00	20.00
Maximum	24.00	25.00	25.00	25.00
Sum	999.00	1008.00	955.00	1058.00

Frequencies

Statistics

	Lingkungan Kerja 1	Lingkungan Kerja 2	Lingkungan Kerja 3
N Valid	48	48	48
Missing	0	0	0
Mean	4.3750	4.2083	4.1250
Median	4.0000	4.0000	4.0000
Mode	4.00	4.00	4.00
Std. Deviation	.56962	.54415	.63998
Range	2.00	2.00	2.00
Minimum	3.00	3.00	3.00
Maximum	5.00	5.00	5.00
Sum	210.00	202.00	198.00

Statistics

		Lingkungan Kerja 4	Lingkungan Kerja 5
N	Valid	48	48
	Missing	0	0
	Mean	4.1250	3.9792
	Median	4.0000	4.0000
	Mode	4.00	4.00
	Std. Deviation	.56962	.38535
	Range	2.00	2.00
	Minimum	3.00	3.00
	Maximum	5.00	5.00
	Sum	198.00	191.00

Frequency Table

Lingkungan Kerja 1

		Frequency	Percent	Valid Percent	Cumulative Percent
Valid	3.00	2	4.2	4.2	4.2
	4.00	26	54.2	54.2	58.3
	5.00	20	41.7	41.7	100.0
	Total	48	100.0	100.0	

Lingkungan Kerja 2

		Frequency	Percent	Valid Percent	Cumulative Percent
Valid	3.00	3	6.3	6.3	6.3
	4.00	32	66.7	66.7	72.9
	5.00	13	27.1	27.1	100.0
	Total	48	100.0	100.0	

Lingkungan Kerja 3

		Frequency	Percent	Valid Percent	Cumulative Percent
Valid	3.00	7	14.6	14.6	14.6
	4.00	28	58.3	58.3	72.9
	5.00	13	27.1	27.1	100.0
	Total	48	100.0	100.0	

Lingkungan Kerja 4

	Frequency	Percent	Valid Percent	Cumulative Percent
Valid 3.00	5	10.4	10.4	10.4
4.00	32	66.7	66.7	77.1
5.00	11	22.9	22.9	100.0
Total	48	100.0	100.0	

Lingkungan Kerja 5

	Frequency	Percent	Valid Percent	Cumulative Percent
Valid 3.00	4	8.3	8.3	8.3
4.00	41	85.4	85.4	93.8
5.00	3	6.3	6.3	100.0
Total	48	100.0	100.0	

Frequencies

Statistics

	Etos Kerja 1	Etos Kerja 2	Etos Kerja 3	Etos Kerja 4	Etos Kerja 5
N Valid	48	48	48	48	48
Missing	0	0	0	0	0
Mean	4.1458	4.1250	4.1250	4.4583	4.1458
Median	4.0000	4.0000	4.0000	4.0000	4.0000
Mode	5.00	5.00	5.00	4.00	4.00
Std. Deviation	.82487	.89025	.86603	.50353	.58308
Range	3.00	2.00	3.00	1.00	2.00
Minimum	2.00	3.00	2.00	4.00	3.00
Maximum	5.00	5.00	5.00	5.00	5.00
Sum	199.00	198.00	198.00	214.00	199.00

Frequency Table

Etos Kerja 1

	Frequency	Percent	Valid Percent	Cumulative Percent
Valid 2.00	1	2.1	2.1	2.1
3.00	10	20.8	20.8	22.9
4.00	18	37.5	37.5	60.4
5.00	19	39.6	39.6	100.0
Total	48	100.0	100.0	

Etos Kerja 2

		Frequency	Percent	Valid Percent	Cumulative Percent
Valid	3.00	16	33.3	33.3	33.3
	4.00	10	20.8	20.8	54.2
	5.00	22	45.8	45.8	100.0
	Total	48	100.0	100.0	

Etos Kerja 3

		Frequency	Percent	Valid Percent	Cumulative Percent
Valid	2.00	1	2.1	2.1	2.1
	3.00	12	25.0	25.0	27.1
	4.00	15	31.3	31.3	58.3
	5.00	20	41.7	41.7	100.0
	Total	48	100.0	100.0	

Etos Kerja 4

		Frequency	Percent	Valid Percent	Cumulative Percent
Valid	4.00	26	54.2	54.2	54.2
	5.00	22	45.8	45.8	100.0
	Total	48	100.0	100.0	

Etos Kerja 5

		Frequency	Percent	Valid Percent	Cumulative Percent
Valid	3.00	5	10.4	10.4	10.4
	4.00	31	64.6	64.6	75.0
	5.00	12	25.0	25.0	100.0
	Total	48	100.0	100.0	

Frequencies

Statistics

		Disiplin Kerja 1	Disiplin Kerja 2	Disiplin Kerja 3
N	Valid	48	48	48
	Missing	0	0	0
Mean		4.0625	3.9375	3.9792
Median		4.0000	4.0000	4.0000
Mode		4.00	4.00	4.00
Std. Deviation		.86063	.90873	.86269
Range		3.00	3.00	3.00
Minimum		2.00	2.00	2.00
Maximum		5.00	5.00	5.00
Sum		195.00	189.00	191.00

Statistics

		Disiplin Kerja 4	Disiplin Kerja 5
N	Valid	48	48
	Missing	0	0
Mean		4.0417	3.8750
Median		4.0000	4.0000
Mode		5.00	5.00
Std. Deviation		.94437	1.14157
Range		3.00	3.00
Minimum		2.00	2.00
Maximum		5.00	5.00
Sum		194.00	186.00

Frequency Table

Disiplin Kerja 1

		Frequency	Percent	Valid Percent	Cumulative Percent
Valid	2.00	2	4.2	4.2	4.2
	3.00	10	20.8	20.8	25.0
	4.00	19	39.6	39.6	64.6
	5.00	17	35.4	35.4	100.0
	Total	48	100.0	100.0	

Disiplin Kerja 2

		Frequency	Percent	Valid Percent	Cumulative Percent
Valid	2.00	3	6.3	6.3	6.3
	3.00	12	25.0	25.0	31.3
	4.00	18	37.5	37.5	68.8
	5.00	15	31.3	31.3	100.0
	Total	48	100.0	100.0	

Disiplin Kerja 3

		Frequency	Percent	Valid Percent	Cumulative Percent
Valid	2.00	2	4.2	4.2	4.2
	3.00	12	25.0	25.0	29.2
	4.00	19	39.6	39.6	68.8
	5.00	15	31.3	31.3	100.0
	Total	48	100.0	100.0	

Disiplin Kerja 4

	Frequency	Percent	Valid Percent	Cumulative Percent
Valid 2.00	1	2.1	2.1	2.1
3.00	17	35.4	35.4	37.5
4.00	9	18.8	18.8	56.3
5.00	21	43.8	43.8	100.0
Total	48	100.0	100.0	

Disiplin Kerja 5

	Frequency	Percent	Valid Percent	Cumulative Percent
Valid 2.00	8	16.7	16.7	16.7
3.00	10	20.8	20.8	37.5
4.00	10	20.8	20.8	58.3
5.00	20	41.7	41.7	100.0
Total	48	100.0	100.0	

Frequencies

Statistics

	Kinerja 1	Kinerja 2	Kinerja 3	Kinerja 4	Kinerja 5
N Valid	48	48	48	48	48
Missing	0	0	0	0	0
Mean	4.3542	4.5000	4.3125	4.3750	4.5000
Median	4.0000	4.5000	4.0000	4.0000	4.5000
Mode	4.00	4.00 ^a	4.00	4.00	4.00 ^a
Std. Deviation	.48332	.50529	.46842	.48925	.50529
Range	1.00	1.00	1.00	1.00	1.00
Minimum	4.00	4.00	4.00	4.00	4.00
Maximum	5.00	5.00	5.00	5.00	5.00
Sum	209.00	216.00	207.00	210.00	216.00

a. Multiple modes exist. The smallest value is shown

Frequency Table

Kinerja 1

	Frequency	Percent	Valid Percent	Cumulative Percent
Valid 4.00	31	64.6	64.6	64.6
5.00	17	35.4	35.4	100.0
Total	48	100.0	100.0	

Kinerja 2

		Frequency	Percent	Valid Percent	Cumulative Percent
Valid	4.00	24	50.0	50.0	50.0
	5.00	24	50.0	50.0	100.0
	Total	48	100.0	100.0	

Kinerja 3

		Frequency	Percent	Valid Percent	Cumulative Percent
Valid	4.00	33	68.8	68.8	68.8
	5.00	15	31.3	31.3	100.0
	Total	48	100.0	100.0	

Kinerja 4

		Frequency	Percent	Valid Percent	Cumulative Percent
Valid	4.00	30	62.5	62.5	62.5
	5.00	18	37.5	37.5	100.0
	Total	48	100.0	100.0	

Kinerja 5

		Frequency	Percent	Valid Percent	Cumulative Percent
Valid	4.00	24	50.0	50.0	50.0
	5.00	24	50.0	50.0	100.0
	Total	48	100.0	100.0	



LAMPIRAN 4
Hasil Uji Validitas

Correlations

Correlations

		Lingkungan Kerja 1	Lingkungan Kerja 2	Lingkungan Kerja 3
Lingkungan Kerja 1	Pearson Correlation	1	.635**	.336*
	Sig. (2-tailed)		.000	.020
	N	48	48	48
Lingkungan Kerja 2	Pearson Correlation	.635**	1	.351*
	Sig. (2-tailed)	.000		.014
	N	48	48	48
Lingkungan Kerja 3	Pearson Correlation	.336*	.351*	1
	Sig. (2-tailed)	.020	.014	
	N	48	48	48
Lingkungan Kerja 4	Pearson Correlation	.443**	.601**	.482**
	Sig. (2-tailed)	.002	.000	.001
	N	48	48	48
Lingkungan Kerja 5	Pearson Correlation	.327*	.427**	.270
	Sig. (2-tailed)	.023	.002	.064
	N	48	48	48
Lingkungan Kerja	Pearson Correlation	.740**	.803**	.687**
	Sig. (2-tailed)	.000	.000	.000
	N	48	48	48

** . Correlation is significant at the 0.01 level (2-tailed).

* . Correlation is significant at the 0.05 level (2-tailed).

Correlations

		Lingkungan Kerja 4	Lingkungan Kerja 5	Lingkungan Kerja
Lingkungan Kerja 1	Pearson Correlation	.443**	.327*	.740**
	Sig. (2-tailed)	.002	.023	.000
	N	48	48	48
Lingkungan Kerja 2	Pearson Correlation	.601**	.427**	.803**
	Sig. (2-tailed)	.000	.002	.000
	N	48	48	48
Lingkungan Kerja 3	Pearson Correlation	.482**	.270	.687**
	Sig. (2-tailed)	.001	.064	.000
	N	48	48	48
Lingkungan Kerja 4	Pearson Correlation	1	.691**	.845**
	Sig. (2-tailed)		.000	.000
	N	48	48	48
Lingkungan Kerja 5	Pearson Correlation	.691**	1	.672**
	Sig. (2-tailed)	.000		.000
	N	48	48	48
Lingkungan Kerja	Pearson Correlation	.845**	.672**	1
	Sig. (2-tailed)	.000	.000	
	N	48	48	48

** . Correlation is significant at the 0.01 level (2-tailed).

* . Correlation is significant at the 0.05 level (2-tailed).

Correlations

Correlations

		Etos Kerja 1	Etos Kerja 2	Etos Kerja 3	Etos Kerja 4
Etos Kerja 1	Pearson Correlation	1	.757**	.778**	.502**
	Sig. (2-tailed)		.000	.000	.000
	N	48	48	48	48
Etos Kerja 2	Pearson Correlation	.757**	1	.642**	.487**
	Sig. (2-tailed)	.000		.000	.000
	N	48	48	48	48
Etos Kerja 3	Pearson Correlation	.778**	.642**	1	.500**
	Sig. (2-tailed)	.000	.000		.000
	N	48	48	48	48
Etos Kerja 4	Pearson Correlation	.502**	.487**	.500**	1
	Sig. (2-tailed)	.000	.000	.000	
	N	48	48	48	48
Etos Kerja 5	Pearson Correlation	.574**	.538**	.553**	.420**
	Sig. (2-tailed)	.000	.000	.000	.003
	N	48	48	48	48
Etos Kerja	Pearson Correlation	.908**	.865**	.873**	.667**
	Sig. (2-tailed)	.000	.000	.000	.000
	N	48	48	48	48

** . Correlation is significant at the 0.01 level (2-tailed).

Correlations

		Etos Kerja 5	Etos Kerja
Etos Kerja 1	Pearson Correlation	.574**	.908**
	Sig. (2-tailed)	.000	.000
	N	48	48
Etos Kerja 2	Pearson Correlation	.538**	.865**
	Sig. (2-tailed)	.000	.000
	N	48	48
Etos Kerja 3	Pearson Correlation	.553**	.873**
	Sig. (2-tailed)	.000	.000
	N	48	48
Etos Kerja 4	Pearson Correlation	.420**	.667**
	Sig. (2-tailed)	.003	.000
	N	48	48
Etos Kerja 5	Pearson Correlation	1	.733**
	Sig. (2-tailed)		.000
	N	48	48
Etos Kerja	Pearson Correlation	.733**	1
	Sig. (2-tailed)	.000	
	N	48	48

** . Correlation is significant at the 0.01 level (2-tailed).

Correlations

Correlations

		Disiplin Kerja 1	Disiplin Kerja 2	Disiplin Kerja 3	Disiplin Kerja 4
Disiplin Kerja 1	Pearson Correlation	1	.631**	.833**	.808**
	Sig. (2-tailed)		.000	.000	.000
	N	48	48	48	48
Disiplin Kerja 2	Pearson Correlation	.631**	1	.650**	.648**
	Sig. (2-tailed)	.000		.000	.000
	N	48	48	48	48
Disiplin Kerja 3	Pearson Correlation	.833**	.650**	1	.785**
	Sig. (2-tailed)	.000	.000		.000
	N	48	48	48	48
Disiplin Kerja 4	Pearson Correlation	.808**	.648**	.785**	1
	Sig. (2-tailed)	.000	.000	.000	
	N	48	48	48	48
Disiplin Kerja 5	Pearson Correlation	.658**	.485**	.645**	.775**
	Sig. (2-tailed)	.000	.000	.000	.000
	N	48	48	48	48
Disiplin Kerja	Pearson Correlation	.897**	.778**	.893**	.928**
	Sig. (2-tailed)	.000	.000	.000	.000
	N	48	48	48	48

** . Correlation is significant at the 0.01 level (2-tailed).

Correlations

		Disiplin Kerja 5	Disiplin Kerja
Disiplin Kerja 1	Pearson Correlation	.658**	.897**
	Sig. (2-tailed)	.000	.000
	N	48	48
Disiplin Kerja 2	Pearson Correlation	.485**	.778**
	Sig. (2-tailed)	.000	.000
	N	48	48
Disiplin Kerja 3	Pearson Correlation	.645**	.893**
	Sig. (2-tailed)	.000	.000
	N	48	48
Disiplin Kerja 4	Pearson Correlation	.775**	.928**
	Sig. (2-tailed)	.000	.000
	N	48	48
Disiplin Kerja 5	Pearson Correlation	1	.841**
	Sig. (2-tailed)		.000
	N	48	48
Disiplin Kerja	Pearson Correlation	.841**	1
	Sig. (2-tailed)	.000	
	N	48	48

** . Correlation is significant at the 0.01 level (2-tailed).

Correlations

Correlations

		Kinerja 1	Kinerja 2	Kinerja 3	Kinerja 4	Kinerja 5	Kinerja
Kinerja 1	Pearson Correlation	1	.653**	.628**	.506**	.479**	.808**
	Sig. (2-tailed)		.000	.000	.000	.001	.000
	N	48	48	48	48	48	48
Kinerja 2	Pearson Correlation	.653**	1	.584**	.430**	.583**	.809**
	Sig. (2-tailed)	.000		.000	.002	.000	.000
	N	48	48	48	48	48	48
Kinerja 3	Pearson Correlation	.628**	.584**	1	.592**	.405**	.789**
	Sig. (2-tailed)	.000	.000		.000	.004	.000
	N	48	48	48	48	48	48
Kinerja 4	Pearson Correlation	.506**	.430**	.592**	1	.775**	.819**
	Sig. (2-tailed)	.000	.002	.000		.000	.000
	N	48	48	48	48	48	48
Kinerja 5	Pearson Correlation	.479**	.583**	.405**	.775**	1	.809**
	Sig. (2-tailed)	.001	.000	.004	.000		.000
	N	48	48	48	48	48	48
Kinerja	Pearson Correlation	.808**	.809**	.789**	.819**	.809**	1
	Sig. (2-tailed)	.000	.000	.000	.000	.000	
	N	48	48	48	48	48	48

** . Correlation is significant at the 0.01 level (2-tailed).





LAMPIRAN 5
Hasil Uji Reliabilitas

Reliability

Scale: ALL VARIABLES

Case Processing Summary

		N	%
Cases	Valid	48	100.0
	Excluded ^a	0	.0
	Total	48	100.0

a. Listwise deletion based on all variables in the procedure.

Reliability Statistics

Cronbach's Alpha	N of Items
.798	5

Reliability

Scale: ALL VARIABLES

Case Processing Summary

		N	%
Cases	Valid	48	100.0
	Excluded ^a	0	.0
	Total	48	100.0

a. Listwise deletion based on all variables in the procedure.

Reliability Statistics

Cronbach's Alpha	N of Items
.869	5

Reliability

Scale: ALL VARIABLES

Case Processing Summary

		N	%
Cases	Valid	48	100.0
	Excluded ^a	0	.0
	Total	48	100.0

a. Listwise deletion based on all variables in the procedure.

Reliability Statistics

Cronbach's Alpha	N of Items
.913	5

Reliability

Scale: ALL VARIABLES

Case Processing Summary

		N	%
Cases	Valid	48	100.0
	Excluded ^a	0	.0
	Total	48	100.0

a. Listwise deletion based on all variables in the procedure.

Reliability Statistics

Cronbach's Alpha	N of Items
.866	5





LAMPIRAN 6
Hasil Analisis Regresi Linier
Berganda

The logo of Universitas Muhammadiyah Ponorogo is a purple shield-shaped emblem. It features a central sunburst with Arabic calligraphy, surrounded by a green and white floral wreath. The text 'UNIVERSITAS MUHAMMADIYAH' is written along the top inner edge, and 'PONOROGO' is written along the bottom inner edge. Two white stars are positioned on the left and right sides of the shield.

Regression

Descriptive Statistics

	Mean	Std. Deviation	N
Kinerja	22.0417	1.97816	48
Lingkungan Kerja	20.8125	2.03853	48
Etos Kerja	21.0000	3.03876	48
Disiplin Kerja	19.8958	4.08547	48

Correlations

		Kinerja	Lingkungan Kerja	Etos Kerja	Disiplin Kerja
Pearson Correlation	Kinerja	1.000	.614	.704	.532
	Lingkungan Kerja	.614	1.000	.512	.189
	Etos Kerja	.704	.512	1.000	.473
	Disiplin Kerja	.532	.189	.473	1.000
Sig. (1-tailed)	Kinerja	.	.000	.000	.000
	Lingkungan Kerja	.000	.	.000	.099
	Etos Kerja	.000	.000	.	.000
	Disiplin Kerja	.000	.099	.000	.
N	Kinerja	48	48	48	48
	Lingkungan Kerja	48	48	48	48
	Etos Kerja	48	48	48	48
	Disiplin Kerja	48	48	48	48

Variables Entered/Removed^b

Model	Variables Entered	Variables Removed	Method
1	Disiplin Kerja, Lingkungan Kerja, Etos Kerja ^a	.	Enter

a. All requested variables entered.

b. Dependent Variable: Kinerja

Model Summary^b

Model	R	R Square	Adjusted R Square	Std. Error of the Estimate	Durbin-Watson
1	.803 ^a	.644	.620	1.21921	1.725

a. Predictors: (Constant), Disiplin Kerja, Lingkungan Kerja, Etos Kerja

b. Dependent Variable: Kinerja

ANOVA^b

Model		Sum of Squares	df	Mean Square	F	Sig.
1	Regression	118.512	3	39.504	26.576	.000 ^a
	Residual	65.405	44	1.486		
	Total	183.917	47			

a. Predictors: (Constant), Disiplin Kerja, Lingkungan Kerja, Etos Kerja

b. Dependent Variable: Kinerja

Coefficients^a

Model		Unstandardized Coefficients		Standardized Coefficients	t	Sig.
		B	Std. Error	Beta		
1	(Constant)	6.721	1.904		3.529	.001
	Lingkungan Kerja	.353	.102	.364	3.467	.001
	Etos Kerja	.251	.076	.385	3.295	.002
	Disiplin Kerja	.136	.050	.281	2.751	.009

a. Dependent Variable: Kinerja

Coefficients^a

Model		Collinearity Statistics	
		Tolerance	VIF
1	(Constant)		
	Lingkungan Kerja	.734	1.361
	Etos Kerja	.591	1.691
	Disiplin Kerja	.772	1.295

a. Dependent Variable: Kinerja

Collinearity Diagnostics^a

Model	Dimension	Eigenvalue	Condition Index	Variance Proportions	
				(Constant)	Lingkungan Kerja
1	1	3.960	1.000	.00	.00
	2	.026	12.355	.04	.04
	3	.010	20.015	.24	.01
	4	.004	30.845	.72	.95

a. Dependent Variable: Kinerja

Collinearity Diagnostics^a

Model	Dimension	Variance Proportions	
		Etos Kerja	Disiplin Kerja
1	1	.00	.00
	2	.00	.84
	3	.81	.11
	4	.18	.05

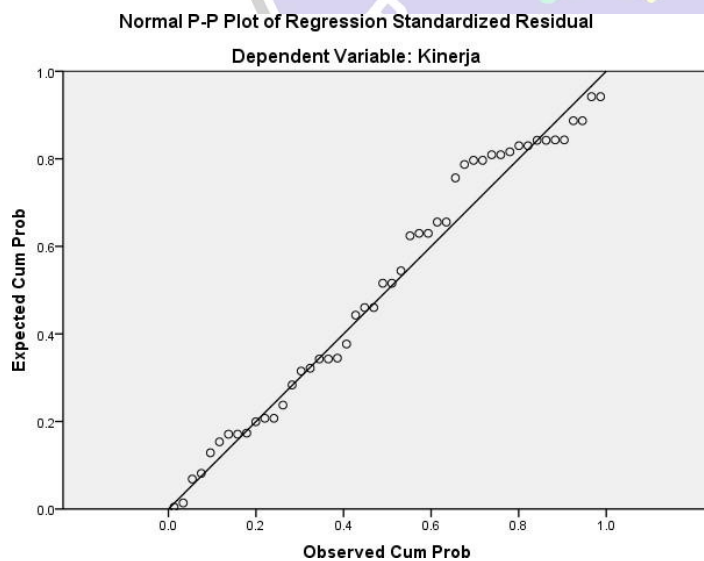
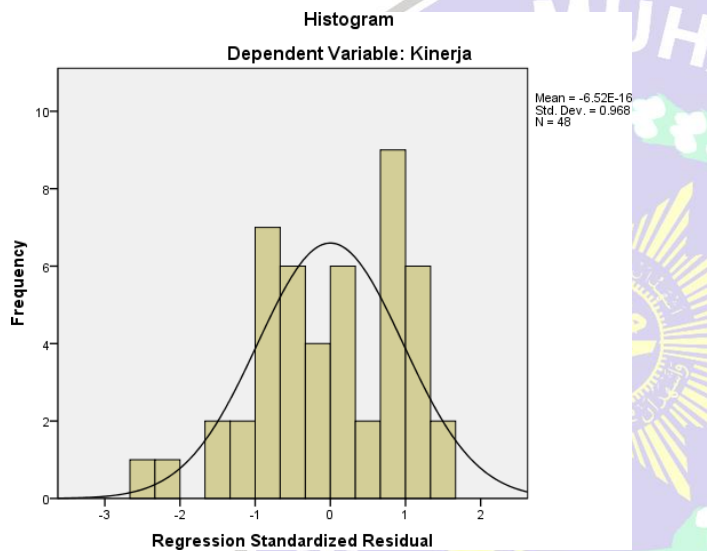
a. Dependent Variable: Kinerja

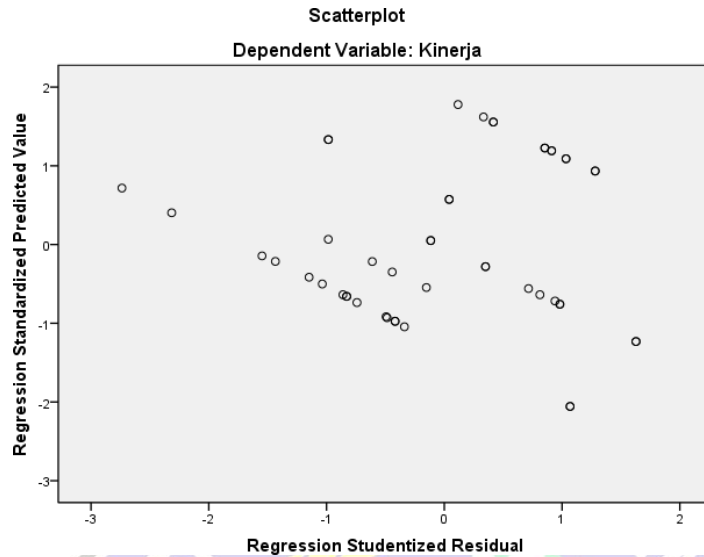
Residuals Statistics^a

	Minimum	Maximum	Mean	Std. Deviation	N
Predicted Value	18.7756	24.8648	22.0417	1.58793	48
Std. Predicted Value	-2.057	1.778	.000	1.000	48
Standard Error of Predicted Value	.192	.603	.341	.087	48
Adjusted Predicted Value	18.6155	24.8508	22.0411	1.59826	48
Residual	-3.18073	1.91496	.00000	1.17966	48
Std. Residual	-2.609	1.571	.000	.968	48
Stud. Residual	-2.738	1.627	.000	1.007	48
Deleted Residual	-3.50237	2.05555	.00054	1.27801	48
Stud. Deleted Residual	-2.971	1.659	-.006	1.030	48
Mahal. Distance	.188	10.503	2.938	2.163	48
Cook's Distance	.000	.189	.021	.034	48
Centered Leverage Value	.004	.223	.063	.046	48

a. Dependent Variable: Kinerja

Charts





Nonparametric Correlations

Correlations

			Lingkungan Kerja	Etos Kerja	Disiplin Kerja	ABS_RES
Spearman's rho	Lingkungan Kerja	Correlation Coefficient	1.000	.468**	.197	.065
		Sig. (2-tailed)	.	.001	.180	.663
		N	48	48	48	48
		Etos Kerja	Correlation Coefficient	.468**	1.000	.451**
		Sig. (2-tailed)	.001	.	.001	.874
		N	48	48	48	48
	Disiplin Kerja	Correlation Coefficient	.197	.451**	1.000	-.066
		Sig. (2-tailed)	.180	.001	.	.654
		N	48	48	48	48
	ABS_RES	Correlation Coefficient	.065	-.023	-.066	1.000
		Sig. (2-tailed)	.663	.874	.654	.
		N	48	48	48	48

** . Correlation is significant at the 0.01 level (2-tailed)

Lampiran Surat Izin Penelitian



UNIVERSITAS MUHAMMADIYAH PONOROGO FAKULTAS EKONOMI

Jl. Budi Utomo No. 10 Ponorogo 63471 Jawa Timur Indonesia
Telp (0352) 481124, Fax. (0352) 461796, e-mail : akademik@umpo.ac.id Website:www.umpo.ac.id
Akreditasi Institusi B oleh BAN-PT
(SK Nomor : 77/SK/BAN-PT/Ak-PPJ/PT/IV/2020)

Nomor : 662/IV.4/PN/2022
Hal : Ijin Penelitian

Ponorogo, 16 Juni 2022

Kepada :

Yth. Kepala Sekolah SMAN 1 Slahung
Jl. Raya Bungkal No. 24, Galak, Kec. Slahung, Kab. Ponorogo

Assalaamualaikum wr. wb.

Yang bertanda tangan di bawah ini :

Nama : Dr. SLAMET SANTOSO.,M.Si
NIK : 19701016 199904 12
Jabatan : Wakil Dekan Fakultas Ekonomi
Universitas Muhammadiyah Ponorogo

Menerangkan bahwa mahasiswa :

Nama : Yudha Khoiril Syahroni
NIM : 18414682
Semester : XIII
Jurusan : Manajemen
No. HP : 085272151560
Lokasi/Objek : SMAN 1 Slahung
Lama Penelitian : 3 Bulan
Bidang : MSDM
Judul Skripsi : Pengaruh Lingkungan Kerja, Etos Kerja, dan Disiplin Kerja terhadap Kinerja Guru di SMAN 1 Slahung

Adalah benar-benar mahasiswa Fakultas Ekonomi Universitas Muhammadiyah Ponorogo. Dalam hal ini mohon diberi kesempatan untuk mengadakan penelitian pada Instansi/Perusahaan yang Bapak/Ibu Pimpin guna melaksanakan tugas skripsi.

Demikian atas perhatian dan kerjasamanya, kami sampaikan terima kasih.


Wassalaamualaikum wr. wb.



Wakil Kurikulum

Hernawati, S.Pd.

NIK. 196923 199301 2 001




Wakil Dekan,

Dr. SLAMET SANTOSO.,M.Si

NIK. 19701016 199904 12

Tanggal Disetujui	BAB	Paraf Pembimbing

- 10. Tanggal Selesai Penulisan Skripsi : 12 Juli 2022
- 11. Keterangan Bimbingan Telah Selesai : _____
- 12. Telah Di Evaluasi/Di Uji Dengan Nilai : _____ (angka)
_____ (huruf)

Pembimbing,

SITI CHAMIDAH, SE, Msi
NIDN. 0019057101

Ponorogo, 18 April 2022
Dekan,

Dr. HADI SUMARSONO, M.Si
NIP. 19760508 200501 1 002