

**PENGARUH JUMLAH TENAGA KERJA, JUMLAH PENGANGGURAN, DAN
TINGKAT KEMISKINAN TERHADAP PERTUMBUHAN EKONOMI DI
PROVINSI JAWA TIMUR TAHUN 2010-2020**



SKRIPSI

Diajukan untuk memenuhi tugas dan melengkapi sebagian syarat-syarat
guna memperoleh Gelar Sarjana Program Strata Satu (S-1) pada
Program Studi Ekonomi Pembangunan Fakultas Ekonomi
Universitas Muhammadiyah Ponorogo

Nama : Bambang Priambudi

NIM : 18420626

Program Studi : Ekonomi Pembangunan

FAKULTAS EKONOMI

UNIVERSITAS MUHAMMADIYAH PONOROGO

2022

**PENGARUH JUMLAH TENAGA KERJA, JUMLAH PENGANGGURAN, DAN
TINGKAT KEMISKINAN TERHADAP PERTUMBUHAN EKONOMI DI
PROVINSI JAWA TIMUR TAHUN 2010-2020**



SKRIPSI

Diajukan untuk memenuhi tugas dan melengkapi sebagian syarat-syarat guna memperoleh Gelar Sarjana Program Strata Satu (S-1) pada Program Studi Ekonomi Pembangunan Fakultas Ekonomi Universitas Muhammadiyah Ponorogo

Nama : Bambang Priambudi

NIM : 18420626

Program Studi : Ekonomi Pembangunan

FAKULTAS EKONOMI

UNIVERSITAS MUHAMMADIYAH PONOROGO

2022

HALAMAN PENGESAHAN

Judul : Pengaruh Jumlah Tenaga Kerja, Jumlah Pengangguran,
dan Tingkat Kemiskinan Terhadap Pertumbuhan Ekonomi di
Provinsi Jawa Timur Tahun 2010-2020.

Nama : Bambang Priambudi

NIM : 18420626


Tempat, Tanggal Lahir : Palembang, 07 Januari 2000

Program Studi : Ekonomi Pembangunan


Isi dan format telah disetujui dan dinyatakan memenuhi syarat untuk
diujikan guna memperoleh Gelar Sarjana Program Strata Satu (S-1)
pada Program Studi Ekonomi Pembangunan Fakultas Ekonomi
Universitas Muhammadiyah Ponorogo

Ponorogo, 12 Agustus 2022

Pembimbing I


Asis Riat Winanto, SE., ME
NIDN. 0707036901

Pembimbing II


Yeni Cahyono, SE., MESy
NIDN. 0709097505


Mengetahui

Dekan Fakultas Ekonomi



Dr. Hadi Sumarsono, SE., M.Si
NIK. 1960508 200501 11

Dosen Pengujii


Asis Riat Winanto, SE., ME
NIDN. 0707036901


Dr. Rochmad Ady
Purnomo, SE., MSi
NIDN. 0727039501


Sayid Abas, SE., MSi
NIDN. 0706017201

PENGARUH JUMLAH TENAGA KERJA, JUMLAH PENGANGGURAN, DAN TINGKAT KEMISKINAN TERHADAP PERTUMBUHAN EKONOMI DI PROVINSI JAWA TIMUR TAHUN 2010-2020

Bambang Priambudi
Fakultas Ekonomi Universitas Muhammadiyah Ponorogo

Pertumbuhan ekonomi merupakan salah satu indikator keberhasilan suatu daerah tak terkecuali di Provinsi Jawa Timur. Pertumbuhan ekonomi ini tidak terlepas dari tiga indikator pendukung sebagai tolak ukur keberhasilan pertumbuhan ekonomi. Tolak ukurnya yakni pengaruh jumlah tenaga kerja, jumlah pengangguran dan tingkat kemiskinan. Penelitian ini menggunakan sistem kuantitatif yang mana menganalisis data yang ada pada tahun 2010-2020 dengan metode pengolahan data statistik dengan data sekunder yang diperoleh dari Badan Pusat Statistik (BPS) Provinsi Jawa Timur. Metode pengambilan data ini menggunakan perhitungan terhadap pertumbuhan ekonomi menjadi variabel dependen (Y), kemudian jumlah tenaga kerja, jumlah pengangguran dan tingkat kemiskinan sebagai variabel independen (X). Analisis data sendiri menggunakan metode analisis regresi linear berganda, uji asumsi klasik, uji normalitas, uji multikolinearitas, uji autokorelasi, uji heteroskedastisitas, uji T (parsial), uji F (simultan), koefisien determinasi ganda dan koefisien korelasi. Sesuai dengan judul diatas dengan metode analisis kuantitatif dengan tujuan untuk mendeskripsikan dan menganalisis penarikan dari 3 variabel yakni jumlah tenaga kerja, jumlah pengangguran dan tingkat kemiskinan terhadap tingkat pertumbuhan perekonomian yang ada di Jawa Timur tahun 2010-2020. Berdasarkan hasil analisis terlihat bahwa antara ketiga variabel diatas sangat terkait satu sama lain. Pertumbuhan ekonomi terpengaruh oleh 3 variabel yakni dari jumlah tenaga kerja, pengangguran dan kemiskinan mampu mempengaruhi secara signifikan terhadap pertumbuhan ekonomi. pertumbuhan ekonomi semakin banyak apabila jumlah tenaga kerja, pengangguran dan tingkat kemiskinan berkurang.

Kata kunci : jumlah tenaga kerja, jumlah pengangguran, tingkat kemiskinan dan pertumbuhan ekonomi

KATA PENGANTAR

Puji syukur kehadiran Allah Yang Maha Esa yang telah memberikan kesehatan, kemudahan, dan kelancaran dalam mengerjakan skripsi yang berjudul ” Pengaruh Jumlah Tenaga Kerja, Jumlah Pengangguran, Dan Tingkat Kemiskinan Terhadap Pertumbuhan Ekonomi Di Provinsi Jawa Timur Tahun 2010-2020”. Sholawat serta salam saya lantunkan kepada baginda Nabi Muhammad SAW yang telah membimbing dan menjadi suri tauladan yang baik bagi umatnya dari zaman kegelapan menuju zaman yang terang benderang yang kita rasakan saat ini. Semoga kita termasuk orang-orang yang mendapat syafaatnya di akhir nanti, aamiin.

Penelitian ilmiah dalam bentuk skripsi ini disusun guna melengkapi salah satu persyaratan dalam menyelesaikan program Strata 1 (S-1), Program Studi Ekonomi Pembangunan Fakultas Ekonomi Universitas Muhammadiyah Ponorogo.

Dalam penyelesaian Tugas Akhir ini, penulis banyak mendapat bimbingan, pengarahan, serta bantuan dari berbagai pihak baik dari pihak perusahaan maupun pihak Universitas Muhammadiyah Ponorogo. Serta penulis mengucapkan banyak terima kasih kepada pihak-pihak baik secara langsung maupun tidak langsung yang telah mendukung penulis selama menyelesaikan Tugas Akhir ini, antara lain:

1. Dr. Happy Susanto, M.A Rektor Universitas Muhammadiyah Ponorogo.
2. Dr. Hadi Sumarsono, SE., M.Si, Dekan Fakultas Ekonomi Universitas Muhammadiyah Ponorogo.
3. Slamet Santoso, S.E., M.Si, Wakil Dekan Fakultas Ekonomi Universitas Muhammadiyah Ponorogo.
4. Asis Riat Winanto, SE., ME Sebagai Dosen Pembimbing 1 Fakultas Ekonomi Universitas Muhammadiyah Ponorogo.
5. Yeni Cahyono, SE., MESy Sebagai Dosen Pembimbing 2 Fakultas Ekonomi Universitas Muhammadiyah Ponorogo.
6. Choirul Hamidah, SE., M.M, Ketua Program Studi Ekonomi Pembangunan Universitas Muhammadiyah Ponorogo.
7. Terakhir saya ucapkan terimakasih untuk bapak dan ibu yang telah mendoakan saya.
8. Seluruh pihak yang telah membantu penulis dalam menyelesaikan skripsi ini.

Penulis menyadari bahwa skripsi ini masih terdapat banyak kekurangan dan jauh dari kata sempurna, oleh karena itu kritik dan saran yang membangun sangat diperlukan untuk menyempurnakan skripsi ini. Semoga skripsi ini dapat bermanfaat bagi kita semua.

Wonogiri, 15 Agustus 2022

A handwritten signature in black ink, consisting of a stylized 'B' followed by 'Priambudi'.

Bambang Priambudi
NIM. 18420626

PERNYATAAN TIDAK MELANGGAR KODE ETIK PENELITIAN

Saya yang bertandatangan di bawah ini menyatakan bahwa, skripsi ini merupakan karya saya sendiri (ASLI), dan isi dalam skripsi ini tidak terdapat karya yang pernah diajukan oleh orang lain untuk memperoleh gelar akademis di suatu Institusi Pendidikan, dan sepanjang pengetahuan saya juga tidak terdapat karya atau pendapat yang pernah ditulis dan/atau diterbitkan oleh orang lain, kecuali yang secara tertulis diacu dalam naskah ini dan disebutkan dalam daftar pustaka.

Ponorogo, 12 Agustus 2022



(Bambang Priambudi)

NIM 18420626

MOTTO

- Sukses bukan hanya berasal dari kita sendiri, melainkan juga dari orang lain
- Setiap orang itu berbeda-beda kemampuannya, hargai setiap kemampuan orang dan kelak kamu akan tau dihargai setiap kemampuan yang kamu miliki



DAFTAR ISI

HALAMAN DALAM.....	ii
HALAMAN PENGESAHAN.....	Error! Bookmark not defined.
KATA PENGANTAR	v
PERNYATAAN TIDAK MELANGGAR KODE ETIK PENELITIAN	vii
MOTTO.....	viii
DAFTAR ISI.....	ix
DAFTAR TABEL.....	xi
DAFTAR GAMBAR	xii
BAB I	1
A.Latar Belakang Masalah	1
B.Perumusan Masalah.....	11
C.Tujuan dan Manfaat Penelitian	12
1. Tujuan Penelitian	12
2. Manfaat Penelitian	12
BAB II	14
A.Landasan Teori.....	14
1.Tenaga Kerja.....	14
a. Pengertian Tenaga Kerja.....	14
b. Tujuan Pembangunan Tenaga Kerja.....	15
2.Jumlah Pengangguran	15
a. Pengertian Pengangguran	15
3.Kemiskinan	18
a. Pengertian Kemiskinan.....	18
b. Faktor-faktor penyebab kemiskinan	22
4.Pertumbuhan Ekonomi.....	22
B.Penelitian Terdahulu.....	26
C.Kerangka Berfikir.....	30
D.Hipotesis.....	31
BAB III.....	33
A.Ruang Lingkup Penelitian.....	33
B.Tahun Pengamatan.....	33

C. Metode Pengambilan Data	33
D. Definisi Operasional Variabel	34
E. Metode Analisis Data	35
1. Analisis Regresi Linear Berganda	35
2. Uji Asumsi Klasik	36
3. Uji Normalitas	36
4. Uji Multikolinearitas	37
5. Uji Autokorelasi	37
6. Uji Heteroskedastisitas	38
7. Uji T (Parsial)	38
8. Uji F (Simultan)	39
9. Koefisien Determinasi Ganda (R^2)	39
BAB IV	41
A. Hasil Penelitian	41
a. Keadaan Geografis	41
B. Deskripsi Hasil Penelitian	42
C. Analisis Regresi Linier Berganda	52
BAB V	65
A. Kesimpulan	65
B. Saran	66
DAFTAR PUSTAKA	67
Lampiran	71

DAFTAR TABEL

Tabel 1	Data Jumlah Tenaga Kerja Provinsi Jawa Timur Tahun 2010-2020	6
Tabel 2	Data Tingkat Kemiskinan Provinsi Jawa Timur Tahun 2010-2020.....	8
Tabel 3	Data Jumlah Pengangguran Provinsi Jawa Timur Tahun 2010-2020.	9
Tabel 4	Data Pertumbuhan Ekonomi Provinsi Jawa Timur Tahun 2010-2020.....	10
Tabel 5	Kriteria Koefisien Korelasi (R)	40
Tabel 6	Data Jumlah Tenaga Kerja Provinsi Jawa Timur Tahun 2010-2020.	43
Tabel 7	Data Jumlah Pengangguran Provinsi Jawa Timur Tahun 2010-2020.	44
Tabel 8	Data Tingkat Kemiskinan Provinsi Jawa Timur Tahun 2010-2020.....	45
Tabel 9	Data Pertumbuhan Ekonomi Provinsi Jawa Timur Tahun 2010-2020.....	46
Tabel 10	Statistik Deskriptif (Jumlah Sampel, Minimum, Maksimum, Mean, dan Std Deviasi.....	47
Tabel 11	Uji Normalitas.....	49
Tabel 12	Uji Multikolinearitas	50
Tabel 13	Uji Autokorelasi.....	51
Tabel 14	Uji Heteroskedastisitas.....	52
Tabel 15	Regresi Linier Berganda.....	53
Tabel 16	Uji F.....	57
Tabel 17	Uji R.....	58

DAFTAR GAMBAR

Gambar 1. Kerangka Berpikir	30
Gambar 2. Peta Provinsi Jawa Timur	41
Gambar 3. Kurva Uji t Jumlah Tenaga kerja.....	55
Gambar 4. Kurva Uji t Jumlah Pengangguran.....	55
Gambar 5. Kurva Uji t Tingkat Kemiskinan	56
Gambar 6. Kurva Uji F.....	58
Gambar 7. Jumlah Tenaga Kerja	59
Gambar 8. Jumlah Pengangguran.....	61
Gambar 9. Tingkat Kemiskinan.....	62
Gambar 10. Pertumbuhan Ekonomi	64

