

SKRIPSI
PERSEPSI WANITA USIA SUBUR TENTANG DETEKSI DINI
KANKER SERVIKS DENGAN MOTIVASI MELAKUKAN
PEMERIKSAAN INSPEKSI VISUAL ASETAT
Di Wilayah Kerja Puskesmas Jenangan Ponorogo



Oleh:

VIVIT EKASARI

NIM 19631895

PROGRAM STUDI S1 KEPERAWATAN
FAKULTAS ILMU KESEHATAN
UNIVERSITAS MUHAMMADIYAH PONOROGO

2022

SKRIPSI
PERSEPSI WANITA USIA SUBUR TENTANG DETEKSI DINI
KANKER SERVIKS DENGAN MOTIVASI MELAKUKAN
PEMERIKSAAN INSPEKSI VISUAL ASETAT
Di Wilayah Kerja Puskesmas Jenangan Ponorogo

Diajukan kepada Program Studi S I Keperawatan Fakultas Ilmu Kesehatan
Universitas Muhammadiyah Ponorogo
Untuk Memperoleh Gelar Sarjana Keperawatan (S.Kep)



Oleh :
VIVIT EKASARI
NIM 19631895

PROGRAM STUDI S I KEPERAWATAN
FAKULTAS ILMU KESEHATAN
UNIVERSITAS MUHAMMADIYAH PONOROGO

2022

SURAT PERNYATAAN

Saya bersumpah bahwa skripsi ini adalah hasil karya sendiri dan belum pernah dikumpulkan oleh orang lain untuk memperoleh gelar dari berbagai jenjang pendidikan di Perguruan Tinggi manapun

Ponorogo, Agustus 2022
Yang Menyatakan



Vivit Ekasari
NIM 19631895

LEMBAR PERSETUJUAN


**PERSEPSI WANITA USIA SUBUR TENTANG DETEKSI DINI KANKER SERVIKS
DENGAN MOTIVASI PEMERIKSAAN INSPEKSI VISUAL ASETAT**

Di Wilayah Kerja Puskesmas Jenangan

Vivit Ekasari
NIM 19631895

SKRIPSI INI TELAH DISETUJUI PADA TANGGAL: JULI 2022

Oleh:
Pembimbing 1




Hery Ernawati, S.Kep.,Ns.,M.Kep
NIDN.0711117901

Pembimbing 2



Metti Verawati, S.Kep.,Ns.,M.Kes
NIDN. 0720058001

Mengetahui
Dekan Fakultas Ilmu Kesehatan
Universitas Muhammadiyah Ponorogo



Sulistyo Andarmoyo, S.Kep.,Ns.,M.Kes
NIDN. 0715127903

SKRIPSI

**PERSEPSI WANITA USIA SUBUR TENTANG DETEKSI DINI KANKER
SERVIKS DENGAN MOTIVASI PEMERIKSAAN INSPEKSI VISUAL
ASETAT**


Di Wilayah Kerja Puskesmas Jenangan

Vivit Ekasari
NIM 19631895

SKRIPSI INI TELAH DIUJI

PADA TANGGAL, Agustus 2022


Ketua : 1. Saiful Nurhidayat, S.Kep.Ns., M.Kep :




Anggota : 2. Rika Maya Sari, S.Kep.Ns.,M.Kes :



: 3. Hery Ernawati, S.Kep.,Ns.,M.Kep :



Mengetahui
Dekan Fakultas Ilmu Kesehatan
Universitas Muhammadiyah Ponorogo



Sulistyo Andarmoyo, S.Kep.,Ns.,M.Kes
NIDN. 0715127903

KATA PENGANTAR

Puji syukur kehadirat Allah SWT penulis panjatkan atas segala rahmat dan anugrahNya, sehingga penulis dapat menyelesaikan skripsi ini dengan judul “Persepsi Wanita Usia Subur Tentang Deteksi Dini Kanker Serviks Dengan Motivasi Pemeriksaan Inspeksi Visual Asetat untuk memperoleh gelar Sarjana Keperawatan Fakultas Ilmu Kesehatan Universitas Muhammadiyah Ponorogo. Penulis menyadari dengan sepenuh hati bahwa dalam rangka kegiatan skripsi ini tidak akan terlaksana sebagaimana yang diharapkan tanpa adanya bantuan dari berbagai pihak yang telah memberikan banyak bimbingan, arahan, motivasi kepada penulis. Untuk itu dalam kesempatan ini penulis ingin menyampaikan ucapan terima kasih yang tak terhingga kepada:

1. Dr. Happy Susanto, M.A, Selaku Rektor Universitas Muhammadiyah Ponorogo yang telah memberikan kesempatan dan fasilitas untuk mengikuti dan menyelesaikan pendidikan di Program Studi S1 Keperawatan.
2. Sulistyو Andarmoyo, S.Kep, Ns, M.Kes selaku Dekan Fakultas Ilmu Kesehatan Universitas Muhammadiyah Ponorogo.
3. Saiful Nurhidayat, S.Kep., Ns., M.Kep selaku Ketua Program Studi S-I Keperawatan Fakultas Ilmu Kesehatan Universitas Muhammadiyah Ponorogo.
4. Hery Ernawati, S.Kep.,Ns.,M.Kep selaku pembimbing I yang telah banyak memberikan bimbingan dan pengarahan dalam penyusunan skripsi ini.
5. Metty Verawati, S.Kep., Ners., M.Kes selaku pembimbing II yang telah banyak memberikan bimbingan dan pengarahan dalam penyusunan skripsi ini.

6. Ayah, Ibu dan Suamiku yang selalu mengiringi langkahku dengan doa dan memberi semangat, harapan serta dukungan.
7. Teman-temanku di Fakultas Ilmu Kesehatan UNMUH Ponorogo dan semua pihak yang telah membantu penulis menyelesaikan skripsi ini.

Dalam pembuatan skripsi ini, penulis menyadari bahwa skripsi ini masih jauh dari kesempurnaan. Oleh karena itu penulis mengharapkan kritik dan saran yang bersifat membangun.

Akhirnya penulis berharap skripsi ini dapat bermanfaat khususnya bagi bidang keperawatan.

Ponorogo,
Yang Menyatakan

VIVIT EKASARI
NIM 19631895

ABSTRAK

PERSEPSI WANITA USIA SUBUR (WUS) TENTANG DETEKSI DINI KANKER SERVIKS DENGAN MOTIVASI MELAKUKAN PEMERIKSAAN INSPEKSI VISUAL ASETAT (IVA)

Penelitian dilaksanakan di Wilayah Kerja Puskesmas Jenangan Ponorogo

Oleh : Vivit Ekasari

Masih rendahnya persepsi Wanita Usia Subur tentang deteksi dini kanker serviks menyebabkan kurangnya motivasi terhadap Pemeriksaan IVA membuat kasus kanker serviks menjadi tinggi, sehingga menyebabkan keterlambatan diagnosis dari kanker serviks dan menurunkan harapan hidup wanita. Puskesmas Jenangan telah memberikan penyuluhan tentang pemeriksaan IVA dan telah membuat pengumuman jadwal pemeriksaan IVA namun cakupan pemeriksaan IVA di Puskesmas Jenangan masih cukup rendah.

Metode penelitian ini menggunakan metode korelasi dengan pendekatan *cross sectional*. Instrumen menggunakan kuisioner dan uji statistik menggunakan *Chi-square*. Sampel penelitian ini adalah 95 WUS di wilayah kerja Puskesmas Jenangan Kabupaten Ponorogo, penelitian dilakukan pada tanggal 6-12 Januari 2022.

Hasil penelitian didapatkan bahwa sebagian besar responden mempunyai persepsi positif sebanyak 87 orang (91,6%) dan sebagian besar responden mempunyai motivasi lemah dalam pemeriksaan IVA sebanyak orang 56 orang (58,9%). Berdasarkan hasil uji statistic *chi-square* diperoleh nilai sebesar $a=0,824$ tidak ada hubungan persepsi wanita usia subur dengan motivasi pemeriksaan IVA di wilayah Puskesmas Jenangan Kabupaten Ponorogo. Motivasi ini rendah dikarenakan kurangnya kesadaran WUS akan pentingnya deteksi dini sebagai pencegahan kanker serviks.

Kata kunci : Persepsi, Motivasi, IVA, Wanita Usia Subur

ABSTRACT
**PERCEPTION OF WOMEN FERTILE (WUS) ABOUT EARLY DETECTION
OF CERVICAL CANCER WITH THE MOTIVATION OF PERFORMING
VISUAL ACETATE (IVA) INSPECTION CHECKS**

The Research Was Carried Out In The Jenangan Ponorogo Health Center Working Area.

By : Vivit Ekasari

The low perception of women of childbearing age about early detection of cervical cancer causes a lack of motivation for VIA examinations, making cervical cancer cases high, thus causing a delay in diagnosis of the cervix and the woman's life expectancy. Puskesmas Jenangan has provided counseling and has declared the schedule for the IVA examination, but the coverage of IVA examinations at the Jenangan Health Center is still low.

This research method uses a correlation method with a cross-sectional approach. The instrument used questionnaires and statistical tests using Chi-square. The sample of this study was 95 WUS in the working area of the Jenangan Public Health Center, Ponorogo Regency, the research was conducted on January 6-12, 2022.

The results of the study found that most respondents had a positive perception of 87 people (91.6%) and most respondents had weak motivation in the IVA examination as many as 56 people (58.9%). Based on the results of the chi-square. The statistics test obtained a value of $a = 0.824$ was obtained, there was no relationship between the perception of women of childbearing age with motivation for VIA examination in the Jenangan Public Health Center, Ponorogo. This motivation is low due to WUS' lack of awareness of the importance of early detection as a prevention of cervical cancer.

Keywords: Perception, Motivation, IVA, Women of Fertile

DAFTAR ISI

HALAMAN JUDUL DEPAN.....	i
HALAMAN JUDUL BELAKANG.....	ii
SURAT PERNYATAAN KEASLIAN.....	iii
LEMBAR PERSETUJUAN PEMBIMBING.....	iv
HALAMAN LEMBAR PERNYATAAN PENGUJI.....	v
KATA PENGANTAR	vi
ABSTRAK.....	viii
ABSTRACK	ix
DAFTAR ISI	x
DAFTAR TABEL	xiv
DAFTAR GAMBAR	xv
DAFTAR LAMPIRAN	xvi
DAFTAR LAMBANG	xvii
DAFTAR SINGKATAN	xviii
BAB 1 PENDAHULUAN	
A. Latar Belakang Masalah	1
B. Rumusan Masalah	4
C. Tujuan Penelitian	4
D. Manfaat Penelitian	5
BAB 2 TINJAUAN PUSTAKA	
2.1 Konsep Persepsi	8
2.1.1 Pengetian Persepsi	8
2.1.2 Faktor-Faktor Yang Mempengaruhi Persepsi	9
2.1.3 Jenis-jenis Persepsi	10
2.1.4 Persepsi Positif dan Negatif	12
2.2 Konsep Wanita Usia Subur (WUS)	12
2.2.1 Pengertian WUS.....	12
2.2.2 Pelayanan Reproduksi Pada Wanita Usia Subur	14
2.2.3 Karakteristik Yang Mempengaruhi WUS Dalam Melakukan Pemeriksaan Kanker Serviks Melalui Metode IVA.....	14

2.2.4 Penyakit yang sering terjadi pada WUS	17
2.3 Konsep Kanker Serviks	17
2.3.1 Pengertian Kanker Serviks	17
2.3.2 Penyebab Kanker Serviks	19
2.3.3 Faktor-Faktor Yang Mempengaruhi Kanker Serviks	19
2.3.4 Tanda Gejala	28
2.3.5 Stadium Kanker Serviks	28
2.3.6 Pencegahan Pada Kanker Serviks	31
2.3.7 Skrining dan Deteksi Dini	32
2.3.8 Pengobatan Kanker Serviks	33
2.4 Konsep Motivasi	35
2.4.1 Definisi Motivasi	35
2.4.2 Teori Motivasi	36
2.4.3 Faktor-Faktor Yang Mempengaruhi Motivasi Individu	38
2.4.4 Klasifikasi Motivasi	39
2.4.5 Jenis-Jenis Motivasi	39
2.4.6 Tujuan Motivasi	42
2.4.7 Fungsi Motivasi	42
2.5 Konsep Inspeksi Visual Asam Asetat	43
2.5.1 Definisi Inspeksi Visual Asam Asetat.....	43
2.5.2 Kelompok Perempuan Yang Memerlukan Skrining Secara Teratur	47
2.5.3 Kategori Pemeriksaan IVA.....	48
2.5.4 Indikasi pemeriksaan IVA	49
2.5.5 Syarat IVA	49
2.5.6 Kontraindikasi pemeriksaan IVA	50
2.5.7 Tujuan Pemeriksaan IVA	50
2.5.8 Manfaat Pemeriksaan Inspeksi Visual Asam Asetat (IVA)	50
2.5.9 Hasil Pemeriksaan Inspeksi Visual Asam Asetat	51
2.5.10 Keunggulan IVA dibanding <i>Pap Smear</i>	51
2.5.11 Teknik Pemeriksaan Inspeksi Visual Asam Asetat	52
2.5.12 Tempat Pelayanan Inspeksi Visual Asam Asetat	52

BAB 3 KERANGKA KONSEPTUAL DAN ANALISIS PENELITIAN

3.1 Kerangka Konseptual	53
3.2 Hipotesis Penelitian	55

BAB 4 METODE PENELITIAN

A. Jenis dan Rancangan Penelitian	56
B. Lokasi dan Waktu Penelitian	56
1. Lokasi Penelitian	56
2. Waktu Penelitian	56
C. Kerangka Kerja Populasi	57
D. Populasi dan Sampel Penelitian	58
1. Populasi Penelitian	58
2. Sampel	58
E. Sumber Data	59
1. Data Primer	59
2. Data Sekunder	59
F. Uji Validitas dan Reliabilitas	60
1. Uji Validitas	60
2. Uji Reliabilitas	60
G. Variabel dan Definisi Operasional	61
1. Variabel Penelitian	61
2. Definisi Operasional	61
H. Metode Analisis Data	62
I. Prosedur Penelitian	66
J. Teknik Analisis Data	67
1. <i>Editing</i> (Penyuntingan Data)	67
2. <i>Coding</i>	68
3. Tabulasi Data	68
K. Etika Penelitian	69
1. Lembar Persetujuan (<i>Informed Consent</i>)	69
2. Anonimitas	69
3. <i>Confidentially</i> (Kerahasiaan)	70
4. Sukarela	70

BAB 5 HASIL PENELITIAN DAN PEMBAHASAN

A. Hasil Penelitian	71
1. Gambaran Lokasi Penelitian	71
2. Data Umum	72
3. Data Khusus	73
B. Pembahasan	74
1. Persepsi Wanita Usia Subur tentang Inspeksi visual Asetat	74
2. Motivasi Wanita Usia Subur tentang Inspeksi Visual Asam Asetat.....	76
3. Hubungan Persepsi Wanita Usia Subur tentang Deteksi Dini Kanker Serviks dengan Motivasi Melakukan Pemeriksaan Inspeksi Visual Asetat.	80

BAB 6 KESIMPULAN DAN SARAN

1. Kesimpulan	83
2. Saran	83

DAFTAR PUSTAKA	85
-----------------------------	-----------

DAFTAR TABEL

Tabel 1.1 Keaslian Penelitian	7
Tabel 4.1 Definisi Operasional	53

DAFTAR GAMBAR

Gambar 2.1 Faktor-Faktor Yang Mempengaruhi Persepsi.....	9
Gambar 2.2 Kanker Serviks	18
Gambar 2.3 Stadium Kanker Serviks	30
Gambar 2.4 Atlas Inspeksi Visual Asam Asetat.....	47
Gambar 3.1 Kerangka konseptual penelitian Hubungan Persepsi Wanita Usia Subur tentang Deteksi Dini Kanker Serviks dengan Motivasi Pemeriksaan Inspeksi Visual Asetat di wilayah Puskesmas Jenangan Kabupaten Ponorogo	52

DAFTAR LAMPIRAN

Lampiran 1 Jadwal Kegiatan	87
Lampiran 2 Lembar Permohonan Menjadi Responden	88
Lampiran 3 Lembar Persetujuan Menjadi Responden	89
Lampiran 4 Kisi-kisi Kuesioner	90
Lampiran 5 Lembar Kuesioner	91

DAFTAR LAMBANG

H ₁ /H _a	: Hipotesis Alternative
A	: Alfa (Tingkat Signifikan)
-	: Sampai Dengan, Negatif, Tidak Ada
>	: Lebih Besar
<	: Lebih Kecil
%	: Prosentase
“... “	: Tanda Petik
.	: Titik
,	: Koma
?	: Tanda Tanya
X	: Kali
/	: Per, Atau
&	: Dan
+	: Positif
N	: Jumlah
(: Kurung Buka
)	: Kurung Tutup

DAFTAR SINGKATAN

S.Kep	: Sarjana Keperawatan
M.Kes	: Magister Kesehatan
M.Kep	: Magister Keperawatan
Ns	: Nurse
Dinkes	: Dinas Kesehatan
KemenKes	: Kementrian Kesehatan
Puskesmas	: Pusat Kesehatan Masyarakat
IVA	: Inspeksi Visual asam asetat
PUS	: Pasangan Usia Subur
WUS	: Wanita Usia Subur
RI	: Republik Indonesia
WHO	: Word Health Organization