


## Lampiran 1 Surat Izin Data Awal


**UNIVERSITAS MUHAMMADIYAH PONOROGO**  
**FAKULTAS ILMU KESEHATAN**  
 Jl. Budi Utomo No. 10 Ponorogo 63471 Jawa Timur Indonesia  
 Telepon (0352) 481124, Faksimile (0352) 461796, email: akademik@umpo.ac.id, website :  
 www.umpo.ac.id  
 Akreditasi Institusi oleh BAN-PT = B  
 (SK Nomor 77/SK/BAN-PT-PPJ/PT/IV/2020)

---

Nomor: **61** /IV.6/PN/2021 Ponorogo, 6 Oktober 2021  
 Hal : Permohonan Ijin Data Awal

Kepada :  
 Yth. Kepala **DASARAH POL.** Kabupaten Ponorogo  
 Di-  
 PONOROGO

*Assalamu'alaikum w. w.*

Disampaikan dengan hormat bahwa sebagai rangkaian pelaksanaan Ujian Akhir Program (UAP) Mahasiswa Program Studi D3 Keperawatan Fakultas Ilmu Kesehatan Universitas Muhammadiyah Ponorogo Tahun Akademik 2021/2022, maka mahasiswa / mahasiswi diwajibkan untuk menyusun Data Awal lingkup Keperawatan, maka bersama ini mengharap bantuan dan kerjasama Bapak / Ibu dapatnya memberikan kemudahan dalam melaksanakan izin data awal Karya Tulis Ilmiah (KTI). Data yang di perlukan adalah :

**Data Jumlah Pasien Post Apendiktomi di RSUD Dr. Harjono Ponorogo**  
 Adapun nama mahasiswa / mahasiswi sebagai berikut :

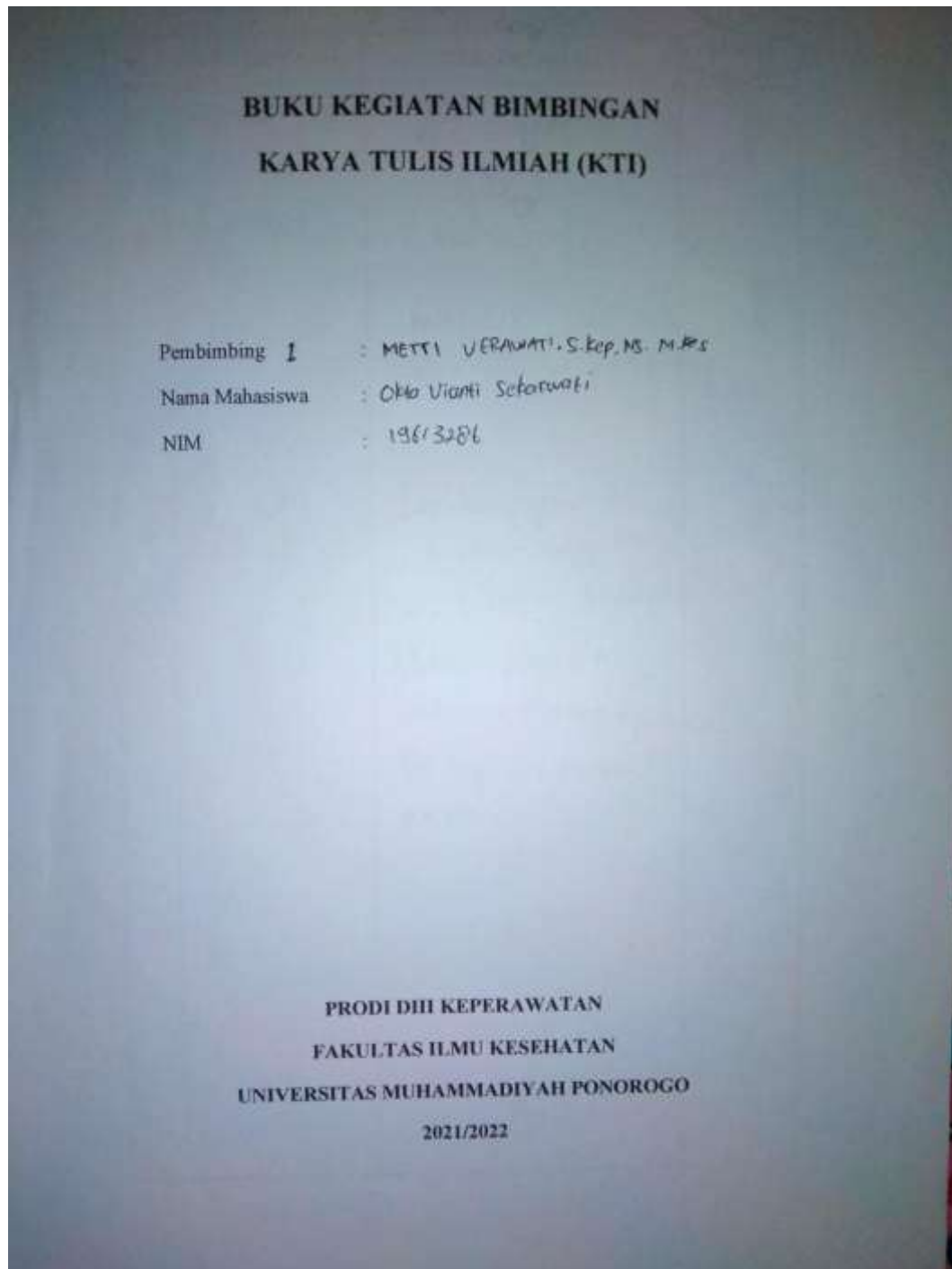
Nama : Okta Vianti Sekar Wati  
 NIM : 19613286  
 Prodi : D3 Keperawatan




Demikian, atas bantuan dan kerjasamanya di sampaikan terima kasih.

*Wassalamu 'alaikum w. w.*

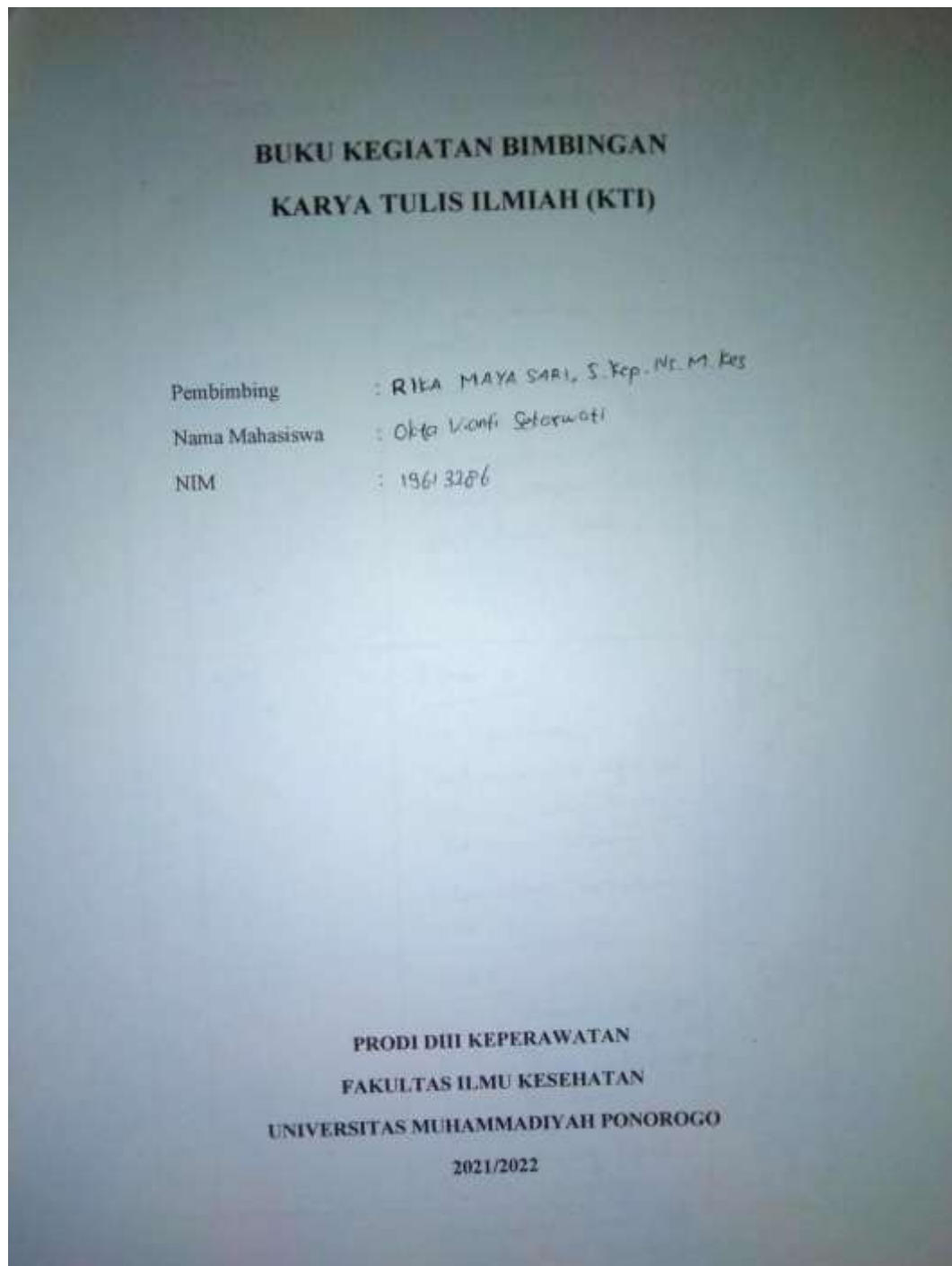
  
 Istyoko Andarmoyo, S. Kep, Ns., M. Kes  
 NIK 9791215 200302 12





## Lampiran 2 Loog Book Pembimbing 1



NO.	HARI/TANGGAL	REKOMENDASI	TANDA TANGAN
1.	31 Agustus 2021	All grade	
2.	6/10 2021	CBM → IJIS maple leaf Ulu muncul p. CBM	
3.	18/10 2021	Partikel grade ≠ same day timing → silab distorsi UBM; Pap SPO Bab 2 : konsep apus Da leaf & interval revisi	

## Loog Book Pembimbing 2



NO.	HARI/TANGGAL	REKOMENDASI	TANDA TANGAN
1.	24 Agustus 2021	Konsul Judul	
	5/21 /10	<p><u>Bab 1</u></p> <ul style="list-style-type: none"> <li>- Cek penulisan, lihat panduan</li> <li>- solusi intervensi berdasar literatur SIK: bagaimana ✓ mengatasi risiko infeksi?</li> <li>- selanjutnya lanjut sertakan bab 2.</li> </ul>	
	15/21 /10	<p><u>Bab 2</u></p> <ul style="list-style-type: none"> <li>- Cek penulisan</li> <li>- intervensinya apa yg ada di kalender sbg intervensi utama?</li> </ul> <p>Selanjutnya sertakan bab 3</p>	
	18/21 /10	<p><u>Bab 2</u></p> <ul style="list-style-type: none"> <li>- segi ke-Islaman → intervensi unggulan: perawatan luka/wulit, nah terbesar kapro ke-Islamannya bagaimana ?? yg dicantumkan di sini kurang tepat.</li> </ul> <p>ⓐ Bab 3: lengkapi</p> <p>Selanjutnya buat SOP dan booklet perawatan luka.</p> <p>Formul keseluruhan.</p>	

## Lampiran 3 Informed Consent

**INFORMED CONSENT**  
(**Persetujuan Menjadi Partisipan**)

Saya yang bertanda tangan dibawah ini menyatakan bahwa saya telah mendapat penjelasan secara rinci dan telah mengerti mengenai studi kasus yang akan dilakukan oleh Okta Vianti Sekarwati Mahasiswa DIII Keperawatan Universitas Muhammadiyah Ponorogo dengan judul Asuhan Keperawatan Pada Pasien Post Apendiktomi Dengan Masalah Keperawatan Risiko Infeksi Di Ruang Flamboyan RSUD Dr. Harjono Ponorogo. Saya memutuskan setuju untuk ikut berpartisipasi pada studi kasus ini secara sukarela tanpa paksaan. Bila selama studi kasus ini saya menginginkan mengundurkan diri, maka saya dapat mengundurkan sewaktu – waktu tanpa sanksi apapun.

Ponorogo, 30 Juni 2022

Yang memberikan persetujuan

Saksi



.....  
SISWANTO



.....  
ISMATATI

Ponorogo, 30 Juni 2022

Peneliti



Okta Vianti Sekarwati

## Lampiran 4 PSP

**PENJELASAN UNTUK MENGIKUTI STUDI KASUS**

1. Kami adalah peneliti berasal dari Universitas Muhammadiyah Ponorogo Fakultas Ilmu Kesehatan Program Studi D III Keperawatan dengan ini meminta anda untuk berpartisipasi dengan sukarela dalam studi kasus yang berjudul "Asuhan Keperawatan Pada Pasien *Post Apendiktomi* Dengan Masalah Keperawatan Risiko Infeksi di Ruang Flamboyan RSUD Dr. Harjono Ponorogo".
2. Tujuan dari studi kasus ini adalah untuk mengetahui studi kasus yang dilakukan dan upaya meningkatkan mutu keperawatan yang dapat memberi manfaat berupa pedoman untuk mengenal masalah kesehatan. Studi kasus ini akan berlangsung selama sekitar 3 hari.
3. Prosedur pengambilan bahan data dengan cara wawancara terpimpin dengan menggunakan pedoman wawancara yang akan berlangsung kurang lebih 15-20 menit. Cara ini menyebabkan ketidaknyamanan tetapi anda tidak perlu khawatir karena studi kasus ini untuk kepentingan pengembangan asuhan keperawatan /pelayanan keperawatan.
4. Keuntungan yang anda peroleh dalam keikutsertaan anda pada studi kasus ini adalah anda turut terlibat aktif mengikuti perkembangan asuhan / tindakan yang diberikan.
5. Nama dan jati diri anda beserta seluruh informasi yang saudara sampaikan akan tetap dirahasiakan.
6. Jika saudara membutuhkan informasi sehubungan dengan studi kasus ini, Silakan menghubungi peneliti pada nomor HP : 085607896920

PENELITI



Okta Vianti Sekarwati

## Lampiran 5 Surat Rekomendasi BAKESBANGPOL



PEMERINTAH KABUPATEN PONOROGO  
**BADAN KESATUAN BANGSA DAN POLITIK**  
 Jl. Aloon-aloon Utara Nomor 6 Telepon (0352) 483852  
**PONOROGO**

Kode Pos 63413

**REKOMENDASI**

Nomor : 072 / 354 / 405 28 / 2022

Berdasarkan surat Dekan Fakultas Ilmu Kesehatan Universitas Muhammadiyah Ponorogo, tanggal 31 Mei 2022, Nomor : 356/IV.5/KM-PN/2022, perihal Permohonan Ijin Studi Kasus.

Dengan ini Kepala Badan Kesatuan Bangsa Dan Politik Kabupaten Ponorogo memberikan Rekomendasi kepada :

Nama Peneliti	: OKTA VIANI SEKARWATI
Alamat	: Mhs. Fakultas Ilmu Kesehatan Universitas Muhammadiyah Ponorogo Sugihrejo RT 021/RW 006, Ds/Kel. Sugihrejo, Kec. Kawedanan Kabupaten Magetan.
Thema / Acara Survey / Research / PKL / Pengumpulan data/Magang	: " <i>Asuhan Keperawatan Pada Pasien Post Apendiktomi Dengan Masalah Keperawatan Resiko Infeksi</i> "
Daerah/ Tempat dilakukan PKN/ Survey/ Pengumpulan Data	: RSUD Dr Harjono Ponorogo
Tujuan Penelitian	: Pengambilan Data, Studi Kasus/Skripsi
Tanggal dan atau Lamanya Penelitian	: 1 (satu) Bulan Sejak Tanggal Surat Dikeluarkan
Bidang Penelitian	: Kesehatan
Status Penelitian	: Baru
Anggota Peneliti	: -
Nama Penanggungjawab / Koordinator Penelitian	: <u>Sulistyo Andarmoyo S.Kep.Ns., M.Kes</u> Dekan Fakultas Ilmu Kesehatan UNMUH Ponorogo
Nama Lembaga	: Universitas Muhammadiyah Ponorogo

Dengan ketentuan-ketentuan sebagai berikut :

1. Harus Melaksanakan Protokol Kesehatan Covid 19 ;
2. Dalam jangka waktu 1 X 24 jam setelah tiba ditempat yang dituju diwajibkan melaporkan kedatangannya kepada Camat setempat ;
3. Mentaati ketentuan- ketentuan yang berlaku dalam Daerah Hukum Pemerintah setempat ;
4. Menjaga tata tertib, keamanan, kesopanan dan kesucilaan serta menghindari pernyataan baik dengan lisan ataupun tulisan / lukisan yang dapat melukai / menyinggung perasaan atau menghina Agama, Bangsa dan Negara dari suatu golongan penduduk ;
5. Tidak diperkenankan menjalankan kegiatan-kegiatan diluar ketentuan-ketentuan yang telah ditetapkan seperti tersebut diatas ;
6. Setelah berakhirnya dilakukan Survey/ Research/ PKL diwajibkan terlebih dahulu melaporkan kepada Pejabat Pemerintah setempat mengenai selesainya pelaksanaan Survey / Research / PKL, sebelum meninggalkan daerah tempat Survey / Research / PKL ;
7. Dalam jangka waktu 1 (satu) bulan setelah selesai dilakukan Survey / Research / PKL diwajibkan memberikan laporan tentang pelaksanaan dan hasil-hasilnya kepada :  
- Kepala Badan Kesatuan Bangsa dan Politik Kabupaten Ponorogo.
8. Surat Keterangan ini akan dinyatakan tidak berlaku apabila ternyata bahwa pemegang Surat Keterangan ini tidak memenuhi ketentuan-ketentuan sebagaimana tersebut diatas.  
Demikian untuk menja dikan perhatian dan guna seperlunya.

Ponorogo, 07 Juni 2022

An. KEPALA BADAN KESATUAN BANGSA DAN POLITIK  
 KABUPATEN PONOROGO  
 Kabid Kesbang

**Drs. TRIKARJANTO, MM.**  
 Pembina  
 NIP. 19640610 199710 1 001

**Tembusan Yth.**  
 Dekan Fakultas Ilmu Kesehatan  
 Universitas Muhammadiyah Ponorogo



## Lampiran 6 Surat Keterangan Uji Etik



PEMERINTAH KABUPATEN PONOROGO  
DINAS KESEHATAN  
**RUMAH SAKIT UMUM DAERAH Dr. HARJONO S**  
Jl Raya Ponorogo – Pacitan Telp. (0352) 489262  
Fax (0352) 485051 Kode Pos 63418  
Website : <http://www.rsudharjono.go.id> Email : [rsudharjono@ponorogo.go.id](mailto:rsudharjono@ponorogo.go.id)  
**PONOROGO**

Tanggal, 6 Juli 2022

Nomor : 070/1064/405.10.34/2022  
Sifat : Biasa  
Lampiran : -  
Perihal : Jawaban Permohonan  
Ijin Studi Kasus

Kepada  
Yth. Dekan Fakultas Ilmu Kesehatan  
Universitas Muhammadiyah Ponorogo  
di  
**PONOROGO**

Menindaklanjuti surat dari Kepala Badan Kesatuan Bangsa dan Politik Kabupaten Ponorogo Nomor : 072/354/405.28/2022 Tanggal 07 Juni 2022 perihal permohonan ijin studi kasus. Sehubungan dengan hal tersebut, kami dapat memberikan ijin studi kasus kepada :

Nama : OKTA VIANI SEKARWATI  
Mhs. Fakultas Ilmu Kesehatan Universitas Muhammadiyah Ponorogo  
Alamat : Sugihrejo RT. 021 RW. 006, Ds/Kel. Sugihrejo,  
Kec. Kawedanan Kab. Magetan  
Lama Penelitian : 1 (satu) bulan sejak tanggal surat dikeluarkan  
Judul Penelitian : \* ASUHAN KEPERAWATAN PADA PASIEN POST  
APENDIKTOMI DENGAN MASALAH KEPERAWATAN  
RESIKO INFEKSI \*

Dengan catatan tidak mengganggu pelayanan RSUD Dr. Harjono S, Kabupaten Ponorogo dan perlu diinformasikan bahwa sebelum melaksanakan studi kasus, kami mohon menyelesaikan administrasi sebesar Rp. 250.000,- sesuai dengan Peraturan Bupati Nomor 64 Tahun 2017.

Demikian untuk menjadikan periksa dan atas perhatiannya kami sampaikan terima kasih.

RUMAH SAKIT UMM DAERAH  
Dr. HARJONO S. PONOROGO  
  
**dr. YUNUS MAHATMA, Sp.PD.**  
Direktur

**Tembusan disampaikan kepada :**

1. Ka. Bid. Yan Medik RSUD Dr. Harjono S Kab. Ponorogo
2. Ka. Bid. Yan Keperawatan RSUD Dr. Harjono S Kab. Ponorogo
3. Ka. Instalasi Diklat RSUD Dr. Harjono S Kab. Ponorogo
4. KEPK RSUD Dr. Harjono S Kab. Ponorogo
5. Arsip

## Lampiran 7 Surat Izin Penelitian



**KOMITE ETIK PENELITIAN KESEHATAN  
RSUD Dr. HARJONO S  
PONOROGO**

Jl. Raya Ponorogo – Pacitan Telp. (0352) 489262. Fax (0352) 485051  
www.rsudrharjono.co.id, E-mail [drharjono@pdpersi.co.id](mailto:drharjono@pdpersi.co.id)  
PONOROGO KodePos 634416



Kepada:  
Yth. Ka. Unit FLAMBOYAN  
Di  
Tempat

Dengan hormat,

Mohon diperkenankan mahasiswa tersebut, yaitu:

Nama : **OKTA VIANI SEKARWATI**  
Mahasiswa Universitas Muhammadiyah Ponorogo

Jurusan : D-III KEPERAWATAN

Judul Penelitian : **“ASUHAN KEPERAWATAN PADA PASIEN POST  
APENDIKTOMI DENGAN MASALAH KEPERAWATAN RISIKO  
INFEKSI “**

Kepentingan : Melaksanakan Penelitian

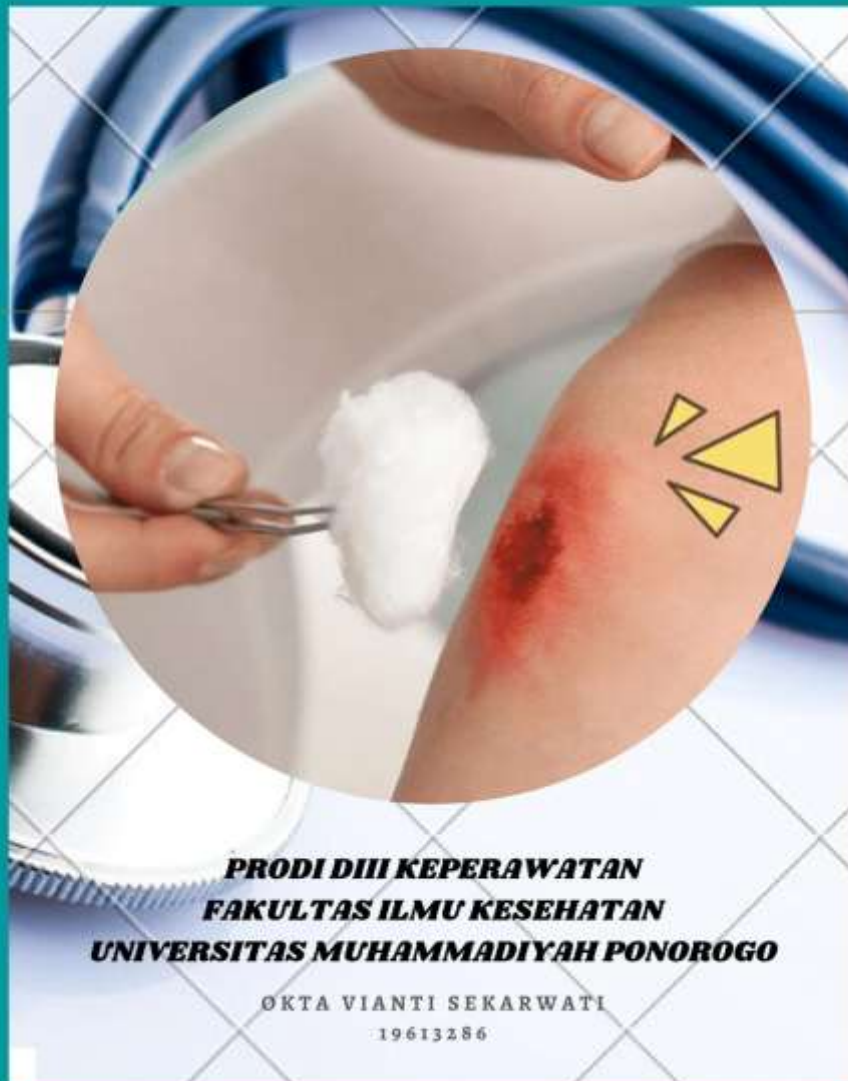
Demikian surat pengantar ini di buat, sekaligus sebagai bentuk pengawasan untuk kegiatan tersebut.

Ponorogo, 28 Juni 2022

Ketua KEPK

**dr. Andri Nurdiana Sari, Sp.KJ**  
NIP.19791205 200604 2 029

## Lampiran 8 Booklet Pencegahan Infeksi Pada Luka

***PENCEGAHAN INFEKSI  
PADA LUKA***

***PRODI DIII KEPERAWATAN  
FAKULTAS ILMU KESEHATAN  
UNIVERSITAS MUHAMMADIYAH PONOROGO***

***OKTA VIANI SEKARWATI  
19613286***

# DAFTAR ISI

---

ii

- i Cover**
- ii Daftar Isi**
- 1 Definisi Luka**
- 2 Cara Pencegahan Terjadinya Infeksi**
- 3 Tanda dan Gejala Infeksi**
- 4 Daftar Pustaka**

## DEFINISI



Definisi luka adalah terputusnya kontinuitas jaringan karena cedera atau pembedahan. Luka bisa diklasifikasi berdasarkan struktur anatomis, sifat, proses penyembuhan, dan lama penyembuhan. Berdasarkan sifat, yaitu: abrasi, kontusio, insisi, laserasi, terbuka, penetrasi, puncture, sepsis, dan lain-lain.

Klasifikasi berdasarkan struktur lapisan kulit, meliputi: superfisial, yang melibatkan lapisan epidermis; partial thickness, yang melibatkan lapisan epidermis dan dermis; dan full thickness yang melibatkan epidermis, dermis, lapisan lemak, fascia, dan bahkan sampai ke tulang.

## **CARA PENCEGAHAN TERJADINYA INFEKSI**

### **1. Meningkatkan Personal Hygiene**

- \*Memotong Kuku
- \*Menjaga kebersihan kuku dan tangan
- \*Menjaga kebersihan badan



### **2. Meningkatkan Asupan Nutrisi Tinggi Protein**

Protein dapat ditemukan dalam produk daging, ikan, telur, unggas, berbagai produk yang mengandung kacang-kacangan, dan susu.

### **3. Rutin Kontrol**

### **4. Rutin Minum Obat**

### **5. Tidak Memegang Area Luka**

### **6. Tidak Menggaruk Luka**



## **TANDA DAN GEJALA INFEKSI**

01

**Dolor  
(Nyeri)**

Dolor adalah rasa nyeri, nyeri akan terasa pada jaringan yang mengalami infeksi.

02

**Kalor  
(Panas)**

Kalor adalah rasa panas, pada daerah yang mengalami infeksi akan terasa panas.

03

**Tumor  
(Bengkak)**

Pada area yang mengalami infeksi akan mengalami pembengkakan karena peningkatan permeabilitas sel dan peningkatan aliran darah.

04

**Rubor  
(Kemerahan)**

Rubor adalah kemerahan, ini terjadi pada area yang mengalami infeksi karena peningkatan aliran darah ke area tersebut sehingga menimbulkan warna kemerahan.

05

**Fungsio  
Laesa**

Fungsio laesa adalah perubahan fungsi dari jaringan yang mengalami infeksi. Contohnya jika luka di kaki mengalami infeksi maka kaki tidak akan berfungsi dengan baik seperti sulit berjalan atau bahkan tidak bisa berjalan.

## ***DAFTAR PUSTAKA***

**Tim Unit Bedah Sentral RSU Bhakti Rahayu  
Denpasar, Artikel Kesehatan Infeksi Pasca  
Operasi 2017  
[https://www.bhaktirahayu.com/artikel-  
kesehatan/infeksi-pasca-operasi](https://www.bhaktirahayu.com/artikel-kesehatan/infeksi-pasca-operasi)**

**Sahabat Nestle, Sumber Terbaik Protein Hewani  
dan Nabati 2021  
[https://sahabatnestle.co.id/content/gaya-  
hidup-sehat/inspirasi-kesehatan/sumber-  
terbaik-protein-hewani-dan-nabati.html](https://sahabatnestle.co.id/content/gaya-hidup-sehat/inspirasi-kesehatan/sumber-terbaik-protein-hewani-dan-nabati.html)**