

**ANALISIS PERBANDINGAN KINERJA KEUANGAN SEBELUM
DAN SELAMA MASA PANDEMI COVID-19 PADA BANK UMUM
SYARIAH YANG TERDAFTAR DI
OTORITAS JASA KEUANGAN**



SKRIPSI

Diajukan untuk memenuhi tugas dan melengkapi sebagian syarat-syarat
guna memperoleh Gelar Sarjana Program Strata Satu (S-1)
pada Program Studi Akuntansi-S1 Fakultas Ekonomi
Universitas Muhammadiyah Ponorogo

Nama : Anisa Fajri Nur Istiqomah
NIM : 18441578
Program Studi : Akuntansi-S1

**FAKULTAS EKONOMI
UNIVERSITAS MUHAMMADIYAH PONOROGO**

2023

**ANALISIS PERBANDINGAN KINERJA KEUANGAN SEBELUM
DAN SELAMA MASA PANDEMI COVID-19 PADA BANK
UMUM SYARIAH YANG TERDAFTAR DI
OTORITAS JASA KEUANGAN**



SKRIPSI

Diajukan untuk memenuhi tugas dan melengkapi sebagian syarat-syarat
guna memperoleh Gelar Sarjana Program Strata Satu (S-1)
pada Program Studi Akuntansi-S1 Fakultas Ekonomi
Universitas Muhammadiyah Ponorogo

Nama : Anisa Fajri Nur Istiqomah
NIM : 18441578
Program Studi : Akuntansi-S1

**FAKULTAS EKONOMI
UNIVERSITAS MUHAMMADIYAH PONOROGO**

2023


HALAMAN PENGESAHAN

Judul : Analisis Perbandingan Kinerja Keuangan Sebelum dan Selama Masa Pandemi Covid-19 Pada Bank Umum Syariah Yang Terdaftar di Otoritas Jasa Keuangan
Nama : Anisa Fajri Nur Istiqomah
NIM : 18441578
Tempat, Tanggal Lahir : Jakarta, 29 April 2001
Program Studi : Akuntansi-S1

Isi dan format telah disetujui dan dinyatakan memenuhi syarat untuk diujikan guna memperoleh Gelar Sarjana Program Strata Satu (S-1) pada Program Studi Akuntansi-S1 Fakultas Ekonomi Universitas Muhammadiyah Ponorogo

Ponorogo, 6 Februari 2023
Pembimbing II

Pembimbing I



Ika Farida Ulfah, S.Pd., M.Si
NIDN. 0730088302




Nurul Hidayah, SE., M.Ak
NIDN. 0725058202

Mengetahui
Dekan Fakultas Ekonomi



Dr. Hadi Sumarsono, SE., M.Si
NIP. 19760508 200501 1 002

Ketua




Ika Farida U, S.Pd., M.Si
NIDN. 0730088302

Dosen Penguji :
Sekretaris



Dra. Khusnatul Z.W, MM., Ak., CA
NIDN. 0722056704

Anggota



Dr. Slamet Santoso, SE., M.Si
NIDN. 0718107001

RINGKASAN

Pandemi Covid-19 yang telah berlangsung lebih dari satu tahun membawa banyak dampak pada bidang kehidupan, khususnya bidang ekonomi. Di balik kemerosotannya sektor keuangan, masih terdapat salah satu sektor yang memiliki kinerja stabil jika dibandingkan dengan sektor lain yaitu Perbankan Syariah. Untuk melihat Kinerja Bank Umum Syariah dapat diukur dengan rasio keuangan. Tujuan dari penelitian ini adalah untuk mengetahui apakah terdapat perbedaan pada rasio *Return on Assets*, *Beban Operasional terhadap Pendapatan Operasional*, *Financing to Deposit Ratio*, *Capital Adequacy Ratio* dan *Non Performing Financing* antara sebelum dan selama masa pandemi Covid-19 pada bank umum syariah yang terdaftar di OJK tahun 2019-2021. Penelitian ini merupakan penelitian kuantitatif. Populasi dalam penelitian ini adalah bank umum syariah yang terdaftar di Otoritas Jasa Keuangan tahun 2019-2021, sampel terdiri dari 14 bank pada tahun 2019 dan 2020, sedangkan 11 bank pada tahun 2019 dan 2021 yang diambil menggunakan teknik *purposive sampling*. Pengujian hipotesis menggunakan uji *Paired Sample T-Test*. Data diolah menggunakan aplikasi *Statistical Product And Service Solution* atau SPSS versi 25 *for windows*. Hasil dalam penelitian ini menunjukkan terdapat perbedaan pada rasio *Return on Assets*, *Capital Adequacy Ratio* dan *Non Performing Financing* pada tahun 2019 dan 2020. Sedangkan pada tahun 2019 dan 2021 yang terdapat perbedaan adalah rasio *Return on Assets*, *Beban Operasional terhadap Pendapatan Operasional*, *Capital Adequacy Ratio*, dan *Non Performing Financing*.

Kata Kunci: Kinerja Keuangan, Rasio Keuangan, Bank Umum Syariah



KATA PENGANTAR

Assalamua'alaikum wr.wb

Puji syukur kehadirat Allah SWT yang telah melimpahkan segala rahmat dan nikmatnya, sehingga penulis dapat menyelesaikan penyusunan skripsi dengan judul “Analisis perbandingan kinerja keuangan sebelum dan selama masa pandemi covid-19 pada bank umum syariah yang terdaftar di Otoritas Jasa Keuangan”. Peneliti menyadari bahwa dalam penyusunan skripsi ini masih jauh dari kata sempurna, baik dalam materi pendukung, teknik analisis, jumlah sampel, uraian pembahasan dan teknik penyusunan. Hal ini dikarenakan keterbatasan pengetahuan yang peneliti miliki, untuk itu peneliti mengharapkan saran dan kritik dari semua pihak demi perbaikan skripsi ini.

Penyusunan skripsi ini bertujuan untuk memenuhi persyaratan guna memperoleh gelar Sarjana Ekonomi Universitas Muhammadiyah Ponorogo. Dalam penyusunan skripsi ini, peneliti mendapatkan bantuan dari berbagai pihak. Maka dalam kesempatan ini, peneliti ingin menyampaikan ucapan terima kasih kepada:

1. Mama tercinta, om dan tante yang senantiasa memberikan doa, dukungan, semangat dan bantuan materil serta motivasi agar skripsi ini dapat terselesaikan.
2. Dr. Happy Susanto, M.A., selaku rektor Universitas Muhammadiyah Ponorogo yang telah memberikan fasilitas guna terselesaikannya skripsi ini.
3. Dr. Hadi Sumarsono, SE., M.Si selaku Dekan Fakultas Ekonomi Universitas Muhammadiyah Ponorogo.

4. Dra. Hj. Khusnatul Zulfa W, MM., Ak., CA selaku Ketua Program Studi Akuntansi S1 Fakultas Ekonomi Universitas Muhammadiyah Ponorogo.
5. Ika Farida Ulfah, S.Pd., M.Si selaku Dosen Pembimbing 1 yang telah membimbing penulis dari mulai awal penyusunan skripsi sampai terselesaikannya penyusunan skripsi ini dengan penuh kesabaran, keuletan serta semangat.
6. Nurul Hidayah SE., M.Ak selaku Dosen Pembimbing 2 yang senantiasa memberikan semangat dan arahan sehingga penyusunan skripsi ini bisa terselesaikan dengan baik.
7. Bapak/Ibu Dosen Fakultas Ekonomi Universitas Muhammadiyah Ponorogo yang telah memberikan ilmu pengetahuan dan pengalaman yang sangat berharga sehingga dapat menjadi bekal bagi penulis untuk menyelesaikan skripsi ini.
8. Teman-teman yang telah memberikan semangat, motivasi dan dukungan hingga skripsi ini dapat terselesaikan.
9. Yang terakhir pada diri sendiri untuk segala waktu, perasaan, kerja keras, serta perjuangan sehingga dapat menyelesaikan skripsi ini sampai akhir.

Peneliti berharap, skripsi ini dapat bermanfaat bagi pembaca khususnya mahasiswa Fakultas Ekonomi Universitas Muhammadiyah Ponorogo untuk menambah wawasan dan ilmu pengetahuan baru. Peneliti juga berharap skripsi ini bisa menjadi tambahan referensi bagi peneliti selanjutnya.

Wassalamu'alaikum wr.wb

Ponorogo, 6 Februari 2023
Peneliti



Anisa Fajri Nur Istiqomah
NIM. 18441578

PERNYATAAN TIDAK MELANGGAR

KODE ETIK PENELITIAN

Saya yang bertandatangan di bawah ini menyatakan bahwa, skripsi ini merupakan karya saya sendiri (ASLI), dan isi dalam skripsi ini tidak terdapat karya yang pernah diajukan oleh orang lain untuk memperoleh gelar akademis di suatu instansi Pendidikan, dan sepanjang pengetahuan saya juga tidak terdapat karya atau pendapat yang pernah ditulis dan/atau diterbitkan oleh orang lain kecuali secara tertulis diacu dalam naskah ini dan disebutkan dalam daftar pustaka.

Ponorogo, 6 Februari 2023



Anisa Fajri Nur Istiqomah
NIM. 18441578

MOTTO

إِنَّ اللَّهَ بِأَمْرِهِ فَدَّ جَعَلَ اللَّهُ لِكُلِّ شَيْءٍ قَدْرًا

“Sesungguhnya Allah bebas melaksanakan kehendak-Nya, Dia telah menjadikan untuk setiap sesuatu sesuai kadarnya.” (QS At-Thalaq: 3)

Rasulullah Shallallahu'alaihi Wasallam bersabda:

خَيْرُ النَّاسِ أَنْفَعُهُمْ لِلنَّاسِ

"Sebaik-baik manusia adalah yang paling bermanfaat bagi manusia (yang lain)"


(HR. Ahmad, ath-Thabrani, ad-Daruqutni)



DAFTAR ISI

HALAMAN JUDUL	i
HALAMAN PENGESAHAN	ii
RINGKASAN	iii
KATA PENGANTAR	iv
PERNYATAAN TIDAK MELANGGAR KODE ETIK PENELITIAN.....	vi
MOTTO	vii
DAFTAR ISI.....	viii
DAFTAR TABEL.....	x
DAFTAR GAMBAR.....	xi
DAFTAR LAMPIRAN.....	xii
BAB I PENDAHULUAN.....	1
A. Latar Belakang Masalah	1
B. Perumusan Masalah	8
C. Tujuan dan Manfaat Penelitian.....	8
1. Tujuan Penelitian	8
2. Manfaat Penelitian	9
BAB II TINJAUAN PUSTAKA	11
A. Landasan Teori	11
1. Kinerja.....	11
2. Kinerja Keuangan.....	11
3. Analisis Rasio Keuangan	13
1. Rasio Profitabilitas	15
2. Rasio Likuiditas.....	22
3. Rasio Solvabilitas	26
4. Rasio Kualitas Aset	29
4. Bank	30
B. Penelitian Terdahulu	45
C. Kerangka Pemikiran	47
D. Hipotesis	48
BAB III METODE PENELITIAN	53
A. Ruang Lingkup Penelitian	53
B. Populasi dan Sampel Penelitian.....	53

1. Populasi.....	53
2. Sampel.....	54
C. Metode Pengambilan Data.....	56
D. Definisi Operasional Variabel	56
E. Metode Analisis Data.....	60
1. Uji Statistik Deskriptif	60
2. Uji Hipotesis.....	60
BAB IV HASIL DAN PEMBAHASAN	62
A. Profil Perusahaan Sampel Penelitian	62
B. Hasil Penelitian	75
C. Pembahasan	100
BAB V KESIMPULAN DAN SARAN	110
A. Kesimpulan	110
B. Saran	111
DAFTAR PUSTAKA	113
LAMPIRAN.....	



DAFTAR TABEL

Tabel 2. 1 Kriteria Kesehatan ROA.....	16
Tabel 2. 2 Kriteria Kesehatan BOPO.....	17
Tabel 2. 3 Kriteria Kesehatan FDR	23
Tabel 2. 4 Kriteria Kesehatan CAR	27
Tabel 2. 5 Kriteria Kesehatan NPF	30
Tabel 2. 6 Penelitian Terdahulu	45
Tabel 3. 1 Populasi Bank Umum Syariah di Indonesia	54
Tabel 3. 2 Daftar Penentuan Sampel	55
Tabel 4. 1 <i>Return on Assets</i> (ROA)	75
Tabel 4. 2 Beban Oprasional terhadap Pendapatan Operasional (BOPO).....	77
Tabel 4. 3 <i>Financing to Deposit Ratio</i> (FDR)	78
Tabel 4. 4 <i>Capital Adequacy Ratio</i> (CAR)	80
Tabel 4. 5 <i>Non Performing Financing</i> (NPF).....	81
Tabel 4. 6 Statistik Deskriptif ROA 2019 dan 2020.....	82
Tabel 4. 7 Statistik Deskriptif ROA 2019 dan 2021.....	83
Tabel 4. 8 Statistik Deskriptif BOPO 2019 dan 2020.....	83
Tabel 4. 9 Statistik Deskriptif BOPO 2019 dan 2021.....	84
Tabel 4. 10 Statistik Deskriptif FDR 2019 dan 2020.....	84
Tabel 4. 11 Statistik Deskriptif FDR 2019 dan 2021.....	85
Tabel 4. 12 Statistik Deskriptif CAR 2019 dan 2020.....	86
Tabel 4. 13 Statistik Deskriptif CAR 2019 dan 2021.....	86
Tabel 4. 14 Statistik Deskriptif NPF 2019 dan 2020.....	87
Tabel 4. 15 Statistik Deskriptif NPF 2019 dan 2021.....	87
Tabel 4. 16 Uji Hipotesis ROA 2019 dan 2020.....	88
Tabel 4. 17 Uji Hipotesis ROA 2019 dan 2021.....	89
Tabel 4. 18 Uji Hipotesis BOPO 2019 dan 2020.....	91
Tabel 4. 19 Uji Hipotesis BOPO 2019 dan 2021.....	92
Tabel 4. 20 Uji Hipotesis FDR 2019 dan 2020.....	93
Tabel 4. 21 Uji Hipotesis FDR 2019 dan 2021.....	94
Tabel 4. 22 Uji Hipotesis CAR 2019 dan 2020.....	95
Tabel 4. 23 Uji Hipotesis CAR 2019 dan 2021.....	96
Tabel 4. 24 Uji Hipotesis NPF 2019 dan 2020.....	98
Tabel 4. 25 Uji Hipotesis NPF 2019 dan 2021.....	99

DAFTAR GAMBAR

Gambar 2. 1 Kerangka Model Penelitian..... 47



DAFTAR LAMPIRAN

Lampiran 1 Berita Acara.....
Lampiran 2 Tabel Penentuan Sampel
Lampiran 3 Daftar Sampel Penelitian.....
Lampiran 4 Laporan Tahunan.....
Lampiran 5 Hasil Analisis Statistik Deskriptif.....
Lampiran 6 Hasil Uji Hipotesis <i>Paired Sample T-Test</i>

