

**ANALISIS PERBANDINGAN KINERJA KEUANGAN DI MASA PANDEMI
ANTARA PERUSAHAAN TRANSPORTASI DENGAN PERUSAHAAN
FARMASI YANG TERDAFTAR DI (BEI) BURSA EFEK INDONESIA**



SKRIPSI

Diajukan untuk memenuhi tugas dan melengkapi sebagian syarat - syarat guna
memperoleh Gelar Sarjana Progam Strata Satu (S-1)
Program Studi Manajemen Fakultas Ekonomi
Universitas Muhammadiyah Ponorogo

Nama : Bagas Aji Permana
NIM : 18414758
Program Studi : Manajemen

**FAKULTAS EKONOMI
UNIVERSITAS MUHAMMADIYAH PONOROGO**

2023

HALAMAN PENGESAHAN


Judul : ANALISIS PERBANDINGAN KINERJA KEUANGAN DI
MASA PANDEMI ANTARA PERUSAHAAN
TRANSPORTASI DENGAN PERUSAHAAN FARMASI
YANG TERDAFTAR DI (BEI) BURSA EFEK INDONESIA
Nama : Bagas Aji Permana
NIM : 18414758
Program Studi : Manajemen-S1

Isi dan format telah disetujui dan dinyatakan memenuhi syarat untuk
diujikan guna memperoleh Gelar Sarjana Program Strata Satu (S-1)
Program Studi Manajemen Fakultas Ekonomi
Universitas Muhammadiyah Ponorogo

Ponorogo, 13 Februari 2023

Pembimbing I

Pembimbing II


Dr. Hadi Sumarsono, SE., M.Si.
NIDN. 0008057601


Tegoeh Hari Abrianto, SE., MM
NIDN. 0705106702


Mengetahui,
Dekan Fakultas Ekonomi




Dr. Hadi Sumarsono, SE., M.Si.
NIDN. 0008057601

Dosen Penguji


Dr. Hadi Sumarsono, SE., M.Si.
NIDN. 0008057601


Siti Chamidah, SE., M.Si.
NIDN. 0019057101


Fery Setiawan, SE., MM
NIDN. 0720128904

RINGKASAN

Penelitian ini bertujuan untuk mengetahui ANALISIS PERBANDINGAN KINERJA KEUANGAN DI MASA PANDEMI ANTARA PERUSAHAAN TRANSPORTASI DENGAN PERUSAHAAN FARMASI YANG TERDAFTAR DI (BEI) BURSA EFEK INDONESIA.

Populasi dalam penelitian ini adalah perusahaan transportasi dan perusahaan farmasi yang terdaftar pada Bursa Efek Indonesia (BEI). Pemilihan sampel berdasarkan teknik pengambilan *Purposive Sampling* yaitu kelompok objek yang diambil berdasarkan pertimbangan-pertimbangan tertentu. Sampel dalam penelitian ini adalah Perusahaan Transportasi yang terdaftar dalam BEI sejumlah 8 perusahaan dan Perusahaan Farmasi yang terdaftar dalam BEI sejumlah 11 perusahaan. Metodologi penelitian yang di gunakan yaitu menggunakan analisis perbedaan *Independent Sample T Test*, dengan bantuan *software Statistical Product and Service Solution (SPSS) Version 19*.

Hasil pengujian analisis perbandingan kinerja keuangan pada perusahaan transportasi dan perusahaan farmasi menunjukkan hasil yang signifikan. Hal ini membuktikan terdapat perbedaan kinerja keuangan dari perusahaan transportasi dengan perusahaan farmasi dimasa pandemi Covid-19 tahun 2020-2021.

Kata Kunci: Kinerja Keuangan, Perusahaan Transportasi, Perusahaan Farmasi

KATA PENGANTAR

Assalamu 'alaikum wr. wb.

Alhamdulillah *alabiin*, puji syukur senantiasa peneliti panjatkan kepada Allah SWT atas segala limpahan rahmat, hidayah dan karunia-Nya, sehingga skripsi yang berjudul “ANALISIS PERBANDINGAN KINERJA KEUANGAN DI MASA PANDEMI ANTARA PERUSAHAAN TRANSPORTASI DENGAN PERUSAHAAN FARMASI YANG TERDAFTAR DI (BEI) BURSA EFEK INDONESIA” dapat terselesaikan dengan lancar dan tepat waktu. Shalawat beserta salam senantiasa tercurahkan pada junjungan kita Nabi Muhammad SAW sebagai suri tauladan bagi seluruh umat dan kita nantikan syafaat-Nya di yaumul qiyamah.

Penyusunan skripsi ini bertujuan untuk memenuhi tugas dan melengkapi sebagian syarat-syarat guna memperoleh Gelar Sarjana Program Strata Satu (S-1) Program Studi Manajemen Fakultas Ekonomi Universitas Muhammadiyah Ponorogo. Peneliti menyadari bahwa skripsi ini tidak akan terselesaikan tanpa bantuan, dukungan dan kerjasama dari semua pihak. Untuk itu pada kesempatan ini dengan rasa hormat dan ketulusan hati peneliti menyampaikan terimakasih kepada:

1. Bapak Dr. Happy Susanto, M.A. selaku Rektor Universitas Muhammadiyah Ponorogo yang telah memberikan kesempatan kepada peneliti untuk menempuh studi di Universitas Muhammadiyah Ponorogo khususnya untuk Program Studi Manajemen S-1 Fakultas Ekonomi.

2. Bapak Dr. Hadi Sumarsono, S.E., M.Si selaku Dekan Fakultas Ekonomi Universitas Muhammadiyah Ponorogo yang telah memberikan dukungan serta bimbingan kepada peneliti selama menempuh studi di Fakultas Ekonomi Universitas Muhammadiyah Ponorogo.
3. Ibu Naning Kristyana, SE.MM selaku Kepala Program Studi S1 Manajemen yang telah memberikan arahan, dukungan, nasehat dan juga *support* kepada peneliti dan teman-teman seangkatan 2018 agar menyelesaikan skripsi dengan baik.
4. Bapak Dr. Hadi Sumarsono, S.E., M.Si selaku Dosen Pembimbing I dan Bapak Tegoeh Hari Abrianto, SE.,MM selaku Dosen Pembimbing II yang telah senantiasa bersabar dalam membimbing peneliti dan memberikan arahan serta semangat untuk menyelesaikan skripsi dengan baik.
5. Seluruh Dosen Fakultas Ekonomi, semoga ilmu yang telah diberikan selama masa perkuliahan dapat bermanfaat bagi agama, bangsa dan negara. Segenap karyawan dan Pegawai Tata Usaha program Studi Manajemen, terimakasih atas semua pelayanannya selama ini.
6. Ibuku tercinta yang selalu memberikan semangat, dukungan, nasehat, beserta doa yang tiada pernah henti-hentinya dipanjatkan untuk peneliti. Dan untuk ayah tersayang, kasih sayangmu masih terasa hangat memupuk semangat dalam berjuang.
7. Kakaku yang selalu memberikan *support*. Selalu bisa diandalkan dalam segala situasi, selama perkuliahan sampai saat penyelesaian skripsi. Dan semua keluarga yang selalu memberikan dukungan semangat disetiap waktu.

8. Kepada teman-teman perkuliahan REGULER yang selalu menjadi penyemangat tersendiri, semangat kalian menjadikan alasan untuk selalu datang di jam perkuliahan dalam berbagai cuaca.
9. Dan kepada seluruh pihak yang telah mendukung peneliti dalam menyelesaikan skripsi yang tidak dapat disebutkan satu persatu.

Peneliti menyadari bahwa skripsi ini masih jauh untuk dikatakan sempurna. Oleh karena itu, peneliti mengharap segala bentuk saran serta masukan bahkan kritik yang membangun dari berbagai pihak. Semoga skripsi ini bermanfaat dan dapat menambah pengetahuan khususnya bagi peneliti dan pembaca pada umumnya. Akhir kata dengan segala ketulusan dan kerendahan hati, peneliti mohon maaf apabila ada kesalahan dan kelemahan dalam skripsi ini,

Wassalamu'alaikum wr. wb.

Madiun, 02 Desember 2022

Peneliti,



Bagas Aji Permana

MOTTO DAN PERSEMBAHAN

“Dunia ini penuh dengan orang baik, jika kau tidak menemukannya, maka jadilah salah satunya”



**PERNYATAAN TIDAK MELANGGAR
KODE ETIK PENELITIAN**

Saya yang bertanda tangan di bawah ini menyatakan bahwa, skripsi ini merupakan karya saya sendiri (ASLI), dan isi dalam skripsi ini tidak terdapat karya yang pernah diajukan oleh orang lain untuk memperoleh gelar akademis di suatu Institusi Pendidikan, dan sepanjang pengetahuan saya juga tidak terdapat karya atau pendapat yang pernah ditulis dan/atau diterbitkan oleh orang lain, kecuali yang secara tertulis diacu dalam naskah ini dan disebutkan dalam daftar pustaka.

Madiun, 02 Desember 2022



Bagas Aji Permana
NIM : 18414758


DAFTAR ISI

HALAMAN PENGESAHAN.....	ii
RINGKASAN	iii
KATA PENGANTAR	iv
MOTTO DAN PERSEMBAHAN	vii
PERNYATAAN TIDAK MELANGGAR.....	viii
KODE ETIK PENELITIAN	viii
DAFTAR ISI.....	ix
DAFTAR TABEL.....	xiii
DAFTAR GAMBAR	xiv
BAB I.....	1
PENDAHULUAN.....	1
1.1 Latar Belakang.....	1
1.2 Perumusan Masalah.....	5
1.3 Tujuan Dan Manfaat Penelitian.....	6
1.3.1 Tujuan Penelitian	6
1.3.2 Manfaat Penelitian	7

BAB II.....	9
TINJAUAN PUSTAKA.....	9
2.1 Landasan Teori.....	9
2.1.1 Analisa Fundamental.....	9
2.1.1.1 Pengertian Analisa Fundamental.....	9
2.1.2 Profitabilitas.....	14
2.1.2.1 Pengertian Profitabilitas.....	14
2.1.2.2 Jenis-Jenis Rasio Profitabilitas.....	16
2.1.2.3 Tujuan Dan Manfaat Rasio Profitabilitas.....	20
2.1.3 Rasio Keuangan.....	21
2.1.3.1 Pengertian Rasio Keuangan.....	21
2.1.4 Kinerja Keuangan.....	22
2.1.4.1 Pengertian Kinerja Keuangan.....	22
2.1.4.2 Tujuan Kinerja Keuangan.....	24
2.1.4.3 Manfaat Kinerja Keuangan.....	25
2.2 Penelitian Terdahulu.....	26
2.3 Kerangka Pemikiran.....	31
2.4 Hipotesis.....	31
BAB III.....	34

METODE PENELITIAN.....	34
3.1 Ruang Lingkup Penelitian	34
3.2 Populasi Dan Sampel Penelitian.....	34
3.2.1 Populasi.....	34
3.2.2 Sampel.....	35
3.3 Jenis Dan Pengumpulan Data.....	36
3.3.1 Jenis Data	36
3.3.2 Pengumpulan Data	37
3.4 Definisi Operasional Variabel.....	37
3.5 Metode Analisis Data	44
BAB IV	46
HASIL DAN PEMBAHASAN.....	46
4.1 Hasil Penelitian.....	46
4.1.1 Gambaran Umum Penelitian.....	46
4.1.2 Uji Deskriptif Statistik	47
4.1.3 Uji Asumsi Klasik.....	50
4.1.3.1 Uji Normalitas.....	50
4.1.4 Uji Hipotesis.....	51
4.1.4.1 Uji Parameter <i>Independent Sample T Test</i>	51

4.2	Pembahasan	60
4.2.1	Kinerja keuangan perusahaan transportasi dan perusahaan farmasi dimasa pandemi Covid-19 diukur dengan <i>return on asset</i> (ROA), <i>return on investment</i> (ROI), <i>gross profit margin</i> (GPM), <i>net profit margin</i> (NPM).....	60
4.2.2	Kinerja keuangan perusahaan transportasi dan perusahaan farmasi dimasa pandemi Covid-19 diukur dengan <i>earning per share</i> (EPS)	63
BAB V	65
KESIMPULAN DAN SARAN	65
5.1	Kesimpulan.....	65
5.2	Keterbatasan Penelitian	66
5.3	Saran.....	66
DAFTAR PUSTAKA	67
LAMPIRAN	70



DAFTAR TABEL

Tabel 2.1 Penelitian Terdahulu	26
Tabel 3.1 Definisi Variabel.....	37
Tabel 4.1 Daftar Perusahaan Transportasi dan Perusahaan Farmasi Yang Terdaftar Dalam BEI.....	46
Tabel 4.2 Nilai Indikator Penelitian.....	47
Tabel 4.3 Rata-Rata Perusahaan Transportasi dan Perusahaan Farmasi.....	48
Tabel 4.4 Uji Tes Normalitas.....	50
Tabel 4.5 Uji Parameter <i>Independent T Test Return On Asset</i>	52
Tabel 4.6 Uji Parameter <i>Independent T Test Return On Investment</i>	53
Tabel 4.7 Uji Parameter <i>Independent T Test Gross Profit Margin</i>	54
Tabel 4.8 Uji Parameter <i>Independent T Test Net Profit Margin</i>	55
Tabel 4.9 Uji Parameter <i>Independent T Test Earning Per Share</i>	56
Tabel 4.10 Uji <i>Mann-Whitney U Test</i>	57

DAFTAR GAMBAR

Gambar 2.1 Kerangka Pemikiran.....	31
------------------------------------	----

