



**LAMPIRAN**

## Lampiran 1. Hasil Perhitungan ROA

$$ROA = \frac{\text{Laba Sebelum Pajak}}{\text{Total Aktiva}} \times 100\%$$

TAHUN		Laba Sebelum Pajak	Total Aktiva	ROA
2018	Kuartal 1	Rp 22.142.000.000	Rp 57.283.526.000.000	0,039%
	Kuartal 2	Rp 139.728.000.000	Rp 55.202.239.000.000	0,253%
	Kuartal 3	Rp 149.056.000.000	Rp 54.850.713.000.000	0,272%
	Kuartal 4	Rp 45.806.000.000	Rp 57.227.276.000.000	0,080%
2019	Kuartal 1	Rp 3.209.000.000	Rp 55.151.654.000.000	0,006%
	Kuartal 2	Rp 6.780.000.000	Rp 54.572.539.000.000	0,012%
	Kuartal 3	Rp 9.776.000.000	Rp 53.507.715.000.000	0,018%
	Kuartal 4	Rp 26.166.000.000	Rp 50.555.519.000.000	0,052%
2020	Kuartal 1	Rp 3.356.000.000	Rp 49.428.095.000.000	0,007%
	Kuartal 2	Rp 6.593.000.000	Rp 48.650.565.000.000	0,014%
	Kuartal 3	Rp 9.793.000.000	Rp 48.785.792.000.000	0,020%
	Kuartal 4	Rp 15.018.000.000	Rp 51.241.304.000.000	0,029%
2021	Kuartal 1	Rp 3.167.000.000	Rp 51.775.158.000.000	0,006%
	Kuartal 2	Rp 6.286.000.000	Rp 51.621.796.000.000	0,012%
	Kuartal 3	Rp 9.377.000.000	Rp 52.064.160.000.000	0,018%
	Kuartal 4	Rp 12.513.000.000	Rp 58.899.174.000.000	0,021%

Sumber: Laporan Keuangan Kuartal PT Bank Muamalat Indonesia Tahun 2022 (diolah)

## Lampiran 2. Hasil Perhitungan NPF

$$NPF = \frac{\text{Pembiayaan Bermasalah}}{\text{Total Pembiayaan}} \times 100\%$$

TAHUN		Pembiayaan Bermasalah		Total Pembiayaan	NPF
2018	Kuartal 1	Rp 776.148.000.000	Rp 19.768.934.000.000	Rp 35.146.791.000.000	0,585
	Kuartal 2	Rp 548.634.000.000	Rp 17.132.543.000.000	Rp 35.126.795.000.000	0,503
	Kuartal 3	Rp 477.305.000.000	Rp 16.855.409.000.000	Rp 30.588.179.000.000	0,567
	Kuartal 4	Rp 437.590.000.000	Rp 16.543.871.000.000	Rp 27.785.959.000.000	0,611
2019	Kuartal 1	Rp 485.213.000.000	Rp 16.095.610.000.000	Rp 27.425.654.000.000	0,605
	Kuartal 2	Rp 461.934.000.000	Rp 15.241.515.000.000	Rp 26.367.949.000.000	0,596
	Kuartal 3	Rp 641.583.000.000	Rp 14.656.737.000.000	Rp 26.295.295.000.000	0,582
	Kuartal 4	Rp 756.514.000.000	Rp 14.206.884.000.000	Rp 27.961.250.000.000	0,535
2020	Kuartal 1	Rp 747.406.000.000	Rp 14.049.806.000.000	Rp 27.332.990.000.000	0,514
	Kuartal 2	Rp 646.585.000.000	Rp 14.241.416.000.000	Rp 26.728.467.000.000	0,533
	Kuartal 3	Rp 576.809.000.000	Rp 14.280.225.000.000	Rp 32.650.333.000.000	0,437
	Kuartal 4	Rp 620.075.000.000	Rp 14.478.476.000.000	Rp 34.434.070.000.000	0,42
2021	Kuartal 1	Rp 652.241.000.000	Rp 14.308.199.000.000	Rp 38.654.771.000.000	0,37
	Kuartal 2	Rp 526.596.000.000	Rp 14.221.390.000.000	Rp 37.376.909.000.000	0,38
	Kuartal 3	Rp 536.677.000.000	Rp 14.614.706.000.000	Rp 40.578.650.000.000	0,36
	Kuartal 4	Rp 526.140.000.000	Rp 9.122.394.000.000	Rp 43.615.786.000.000	0,209

Sumber: Laporan Keuangan Kuartal PT Bank Muamalat Indonesia Tahun 2022 (diolah)



### Lampiran 3. Hasil Perhitungan LGR

$$\text{LGR} = \frac{\text{Loan T1} - \text{Loan T0}}{\text{Loan T0}} \times 100\%$$

TAHUN		Loan T1	Loan T0 (2017)	LGR
2018	Kuartal 1	-Rp 156.882.000.000	Rp 47.629.000.000	-4,294
	Kuartal 2	-Rp 323.395.000.000	Rp 57.750.000.000	-6,600
	Kuartal 3	-Rp 62.371.000.000	-Rp 71.064.000.000	-0,122
	Kuartal 4	-Rp 25.851.000.000	-Rp 167.192.000.000	-0,845
2019	Kuartal 1	Rp 56.669.000.000	-Rp 156.882.000.000	-1,361
	Kuartal 2	-Rp 71.719.000.000	-Rp 323.395.000.000	-0,778
	Kuartal 3	-Rp 75.894.000.000	Rp 62.371.000.000	-2,217
	Kuartal 4	Rp 173.990.000.000	-Rp 25.851.000.000	-7,730
2020	Kuartal 1	-Rp 225.812.000.000	Rp 56.669.000.000	-4,985
	Kuartal 2	-Rp 173.615.000.000	-Rp 71.719.000.000	1,421
	Kuartal 3	-Rp 175.079.000.000	-Rp 75.894.000.000	1,307
	Kuartal 4	-Rp 305.967.000.000	Rp 173.990.000.000	-2,759
2021	Kuartal 1	-Rp 53.783.000.000	-Rp 225.812.000.000	-0,762
	Kuartal 2	-Rp 48.709.000.000	Rp 173.615.000.000	-1,281
	Kuartal 3	Rp 163.639.000.000	-Rp 175.079.000.000	-1,935
	Kuartal 4	Rp 211.272.000.000	-Rp 305.967.000.000	-1,691

Sumber: Laporan Keuangan Kuartal PT Bank Muamalat Indonesia Tahun 2022 (diolah)





#### Lampiran 4. Hasil Perhitungan FDR

$$FDR = \frac{\text{Total Pembiayaan}}{\text{Total Dana}} \times 100\%$$

TAHUN		Total Pembiayaan	Total Dana		FDR
2018	Kuartal 1	Rp 35.146.791.000.000	Rp 74.145.009.000.000	Rp 35.146.791.000.000	0,901
	Kuartal 2	Rp 35.126.795.000.000	Rp 72.565.649.000.000	Rp 35.126.795.000.000	0,938
	Kuartal 3	Rp 30.588.179.000.000	Rp 68.456.292.000.000	Rp 30.588.179.000.000	0,808
	Kuartal 4	Rp 27.785.959.000.000	Rp 65.272.345.000.000	Rp 27.785.959.000.000	0,741
2019	Kuartal 1	Rp 27.425.654.000.000	Rp 65.846.150.000.000	Rp 27.425.654.000.000	0,714
	Kuartal 2	Rp 26.367.949.000.000	Rp 63.696.803.000.000	Rp 26.367.949.000.000	0,706
	Kuartal 3	Rp 26.295.295.000.000	Rp 64.568.202.000.000	Rp 26.295.295.000.000	0,687
	Kuartal 4	Rp 27.961.250.000.000	Rp 68.564.308.000.000	Rp 27.961.250.000.000	0,689
2020	Kuartal 1	Rp 27.332.990.000.000	Rp 66.592.804.000.000	Rp 39.259.814.000.000	0,696
	Kuartal 2	Rp 26.728.467.000.000	Rp 65.829.437.000.000	Rp 39.100.970.000.000	0,684
	Kuartal 3	Rp 27.650.333.000.000	Rp 65.333.653.000.000	Rp 37.683.320.000.000	0,734
	Kuartal 4	Rp 34.434.070.000.000	Rp 66.065.300.000.000	Rp 31.631.230.000.000	1,089
2021	Kuartal 1	Rp 38.654.771.000.000	Rp -	Rp 35.690.685.000.000	1,083
	Kuartal 2	Rp 37.376.909.000.000	Rp -	Rp 36.365.857.000.000	1,028
	Kuartal 3	Rp 40.578.650.000.000	Rp -	Rp 36.706.968.000.000	1,105
	Kuartal 4	Rp 43.615.786.000.000	Rp -	Rp 38.037.413.000.000	1,147

Sumber: Laporan Keuangan Kuartal PT Bank Muamalat Indonesia Tahun 2022 (diolah)



## Lampiran 5. Hasil Perhitungan CAR

$$CAR = \frac{\text{Jumlah Modal}}{\text{Jumlah Aktiva Menurut Resiko (ATMR)}} \times 100\%$$

TAHUN		Jumlah Modal	ATMR	CAR
2018	Kuartal 1	Rp 4.110.154.000.000	Rp 43.194.723.000.000	0,095
	Kuartal 2	Rp 3.966.346.000.000	Rp 37.351.081.000.000	0,106
	Kuartal 3	Rp 3.971.240.000.000	Rp 35.695.022.000.000	0,111
	Kuartal 4	Rp 3.921.667.000.000	Rp 34.473.426.000.000	0,114
2019	Kuartal 1	Rp 3.942.492.000.000	Rp 33.466.554.000.000	0,118
	Kuartal 2	Rp 3.945.936.000.000	Rp 32.414.458.000.000	0,122
	Kuartal 3	Rp 3.945.909.000.000	Rp 31.528.358.000.000	0,125
	Kuartal 4	Rp 3.937.178.000.000	Rp 31.171.834.000.000	0,126
2020	Kuartal 1	Rp 3.950.639.000.000	Rp 30.589.224.000.000	0,129
	Kuartal 2	Rp 3.953.538.000.000	Rp 30.178.151.000.000	0,131
	Kuartal 3	Rp 3.957.268.000.000	Rp 30.336.900.000.000	0,130
	Kuartal 4	Rp 3.966.710.000.000	Rp 31.593.331.000.000	0,126
2021	Kuartal 1	Rp 3.964.658.000.000	Rp 30.565.896.000.000	0,130
	Kuartal 2	Rp 3.979.192.000.000	Rp 30.442.302.000.000	0,131
	Kuartal 3	Rp 3.982.160.000.000	Rp 30.084.919.000.000	0,132
	Kuartal 4	Rp 3.986.349.000.000	Rp 21.826.787.000.000	0,183

Sumber: Laporan Keuangan Kuartal PT Bank Muamalat Indonesia Tahun 2022 (diolah)



Lampiran 6. Hasil Perhitungan SRQ by Personalia

$$SRQ \text{ By Personalia} = \frac{\text{Biaya Personalia}}{\text{Biaya Non Bunga}} \times 100\%$$

TAHUN		Biaya Personalia	Biaya Non Bunga	SQR By Personalia
2018	Kuartal 1	Rp 184.878.000.000	Rp 197.055.000.000	0,938
	Kuartal 2	Rp 417.165.000.000	Rp 362.252.000.000	1,152
	Kuartal 3	Rp 611.088.000.000	Rp 542.719.000.000	1,126
	Kuartal 4	Rp 845.632.000.000	Rp 707.000.000.000	1,196
2019	Kuartal 1	Rp 183.724.000.000	Rp 194.624.000.000	0,944
	Kuartal 2	Rp 360.118.000.000	Rp 376.869.000.000	0,956
	Kuartal 3	Rp 532.489.000.000	Rp 559.708.000.000	0,951
	Kuartal 4	Rp 770.739.000.000	Rp 683.688.000.000	1,127
2020	Kuartal 1	Rp 170.584.000.000	Rp 160.592.000.000	1,062
	Kuartal 2	Rp 339.372.000.000	Rp 317.810.000.000	1,068
	Kuartal 3	-Rp 504.217.000.000	-Rp 516.365.000.000	0,976
	Kuartal 4	-Rp 703.032.000.000	-Rp 559.493.000.000	1,257
2021	Kuartal 1	-Rp 157.111.000.000	-Rp 114.935.000.000	1,367
	Kuartal 2	-Rp 316.534.000.000	-Rp 308.822.000.000	1,025
	Kuartal 3	-Rp 503.397.000.000	-Rp 461.020.000.000	1,092
	Kuartal 4	-Rp 685.063.000.000	-Rp 558.477.000.000	1,227

Sumber: Laporan Keuangan Kuartal PT Bank Muamalat Indonesia Tahun 2022 (diolah)

## Lampiran 7. Hasil Uji Statistik Deskriptif

### Descriptive Statistics

	N	Minimum	Maximum	Mean	Std. Deviation
ROA_Sebelum	8	.01	.27	.0915	.10833
ROA_Sesudah	8	.01	.03	.0159	.00770
NPF_Sebelum	8	.50	.61	.5730	.03704
NPF_Sesudah	8	.21	.53	.4029	.10126
LGR_Sebelum	8	-7.73	-.12	-2.9934	2.88272
LGR_Sesudah	8	-4.98	1.42	-1.3356	2.09571
FDR_Sebelum	8	.69	.94	.7730	.09876
FDR_Sesudah	8	.68	1.15	.9458	.20274
CAR_Sebelum	8	.10	.13	.1146	.01053
CAR_Sesudah	8	.13	.18	.1365	.01888
SQR_Sebelum	8	.94	1.20	1.0487	.11073
SQR_Sesudah	8	.98	1.37	1.1342	.13428
Valid N (listwise)	8				

Sumber: Output SPSS 21, diolah tahun 2023





## Lampiran 8. Hasil Uji Normalitas

### Tests of Normality

VAR002	Kolmogorov-Smirnov <sup>a</sup>			Shapiro-Wilk		
	Statistic	Df	Sig.	Statistic	df	Sig.
VAR001 ROA	.321	16	.000	.582	16	.000
NPF	.177	16	.192	.892	16	.060
LGR	.179	16	.179	.924	16	.198
FDR	.247	16	.010	.829	16	.007
CAR	.302	16	.000	.794	16	.002
SRQ By Personalia	.131	16	.200*	.939	16	.336

a. Lilliefors Significance Correction

\*. This is a lower bound of the true significance.

Sumber: Output SPSS 21, diolah tahun 2023



## Lampiran 9. Hasil Uji Paired Sampel T-Test

### Paired Samples Statistics

	Mean	N	Std. Deviation	Std. Error Mean
Pair 1 NPF_Sebelum	.5730	8	.03704	.01309
NPF_Sesudah	.4029	8	.10126	.03580

Sumber: Output SPSS 21, diolah tahun 2023

### Paired Samples Correlations

	N	Correlation	Sig.
Pair 1 NPF_Sebelum & NPF_Sesudah	8	-.073	.863

Sumber: Output SPSS 21, diolah tahun 2023

### Paired Samples Test

	Paired Differences					t	df	Sig. (2-tailed)
	Mean	Std. Deviation	Std. Error Mean	95% Confidence Interval of the Difference				
				Lower	Upper			
Pair 1 NPF_Sebelum - NPF_Sesudah	.17013	.11034	.03901	.07788	.26237	4.361	7	.003

Sumber: Output SPSS 21, diolah tahun 2023

**Paired Samples Statistics**

	Mean	N	Std. Deviation	Std. Error Mean
Pair 1 LGR_Sebelum	-2.9934	8	2.88272	1.01920
LGR_Sesudah	-1.3356	8	2.09571	.74094

Sumber: Output SPSS 21, diolah tahun 2023

**Paired Samples Correlations**

	N	Correlation	Sig.
Pair 1 LGR_Sebelum & LGR_Sesudah	8	.038	.929

Sumber: Output SPSS 21, diolah tahun 2023

**Paired Samples Test**

	Paired Differences					t	df	Sig. (2-tailed)
	Mean	Std. Deviation	Std. Error Mean	95% Confidence Interval of the Difference				
				Lower	Upper			
Pair 1 LGR_Sebelum - LGR_Sesudah	-1.65775	3.49888	1.23704	-4.58289	1.26739	1.340	7	.222

Sumber: Output SPSS 21, diolah tahun 2023

**Paired Samples Statistics**

		Mean	N	Std. Deviation	Std. Error Mean
Pair 1	SQR_Sebelum	1.0487	8	.11073	.03915
	SQR_Sesudah	1.1342	8	.13428	.04747

Sumber: Output SPSS 21, diolah tahun 2023

**Paired Samples Correlations**

		N	Correlation	Sig.
Pair 1	SQR_Sebelum & SQR_Sesudah	8	.040	.925

Sumber: Output SPSS 21, diolah tahun 2023

**Paired Samples Test**

	Paired Differences					t	df	Sig. (2-tailed)
	Mean	Std. Deviation	Std. Error Mean	95% Confidence Interval of the Difference				
				Lower	Upper			
Pair 1 SQR_Sebelum - SQR_Sesudah	-.08550	.17060	.06032	-.22813	.05713	-1.417	7	.199

Sumber: Output SPSS 21, diolah tahun 2023



## Lampiran 10. Hasil Uji Wilcoxon

### Ranks

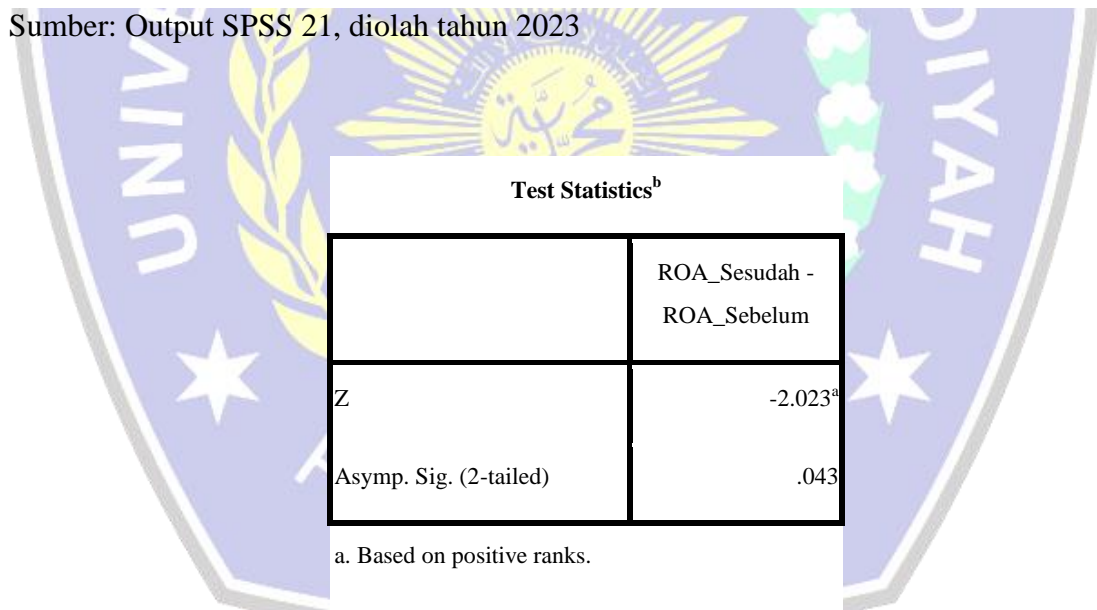
		N	Mean Rank	Sum of Ranks
ROA_Sesudah - ROA_Sebelum	Negative Ranks	5 <sup>a</sup>	3.00	15.00
	Positive Ranks	0 <sup>b</sup>	.00	.00
	Ties	3 <sup>c</sup>		
	Total	8		

a. ROA\_Sesudah < ROA\_Sebelum

b. ROA\_Sesudah > ROA\_Sebelum

c. ROA\_Sesudah = ROA\_Sebelum

Sumber: Output SPSS 21, diolah tahun 2023



Test Statistics <sup>b</sup>	
	ROA_Sesudah - ROA_Sebelum
Z	-2.023 <sup>a</sup>
Asymp. Sig. (2-tailed)	.043

a. Based on positive ranks.

b. Wilcoxon Signed Ranks Test

Sumber: Output SPSS 21, diolah tahun 2023

**Ranks**

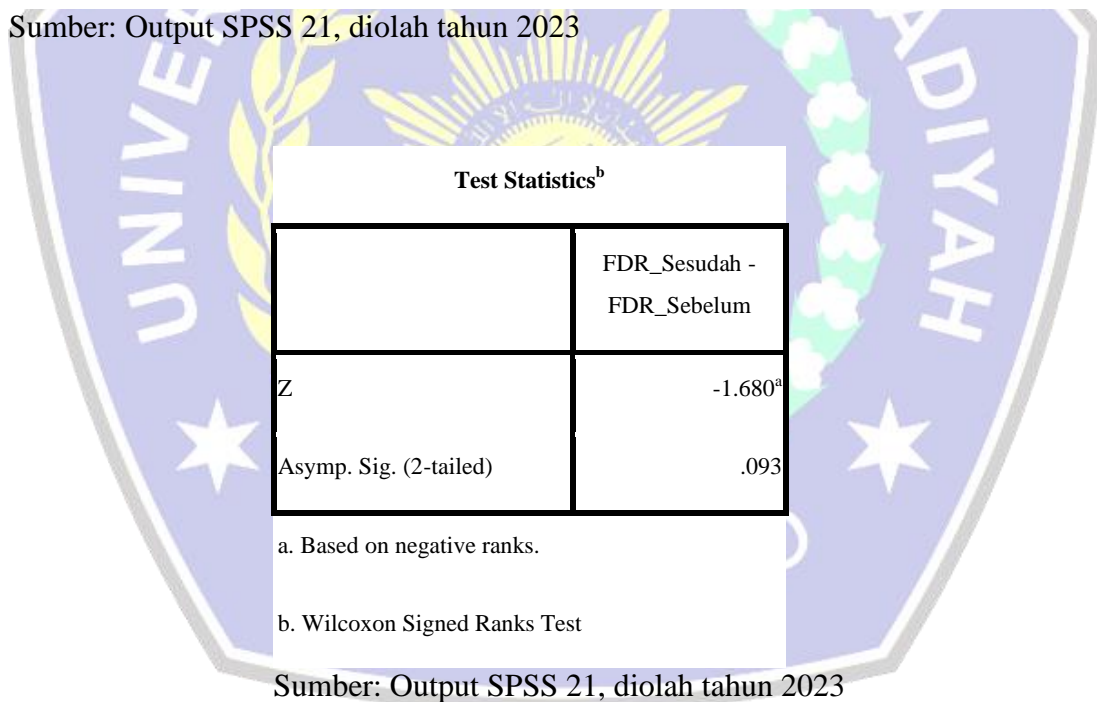
		N	Mean Rank	Sum of Ranks
FDR_Sesudah - FDR_Sebelum	Negative Ranks	3 <sup>a</sup>	2.00	6.00
	Positive Ranks	5 <sup>b</sup>	6.00	30.00
	Ties	0 <sup>c</sup>		
	Total	8		

a. FDR\_Sesudah < FDR\_Sebelum

b. FDR\_Sesudah > FDR\_Sebelum

c. FDR\_Sesudah = FDR\_Sebelum

Sumber: Output SPSS 21, diolah tahun 2023



Test Statistics <sup>b</sup>	
	FDR_Sesudah - FDR_Sebelum
Z	-1.680 <sup>a</sup>
Asymp. Sig. (2-tailed)	.093

a. Based on negative ranks.

b. Wilcoxon Signed Ranks Test

Sumber: Output SPSS 21, diolah tahun 2023

**Ranks**

	N	Mean Rank	Sum of Ranks
CAR_Sesudah - CAR_Sebelum			
Negative Ranks	0 <sup>a</sup>	.00	.00
Positive Ranks	8 <sup>b</sup>	4.50	36.00
Ties	0 <sup>c</sup>		
Total	8		

a. CAR\_Sesudah < CAR\_Sebelum

b. CAR\_Sesudah > CAR\_Sebelum

c. CAR\_Sesudah = CAR\_Sebelum

Sumber: Output SPSS 21, diolah tahun 2023

Test Statistics <sup>b</sup>	
	CAR_Sesudah - CAR_Sebelum
Z	-2.524 <sup>a</sup>
Asymp. Sig. (2-tailed)	.012

a. Based on negative ranks.

b. Wilcoxon Signed Ranks Test

Sumber: Output SPSS 21, diolah tahun 2023

## Lampiran 11. Hasil Similiaity Check



UNIVERSITAS MUHAMMADIYAH PONOROGO  
LEMBAGA LAYANAN PERPUSTAKAAN  
Jalan Budi Utomo 10 Ponorogo 63471 Jawa Timur Indonesia  
Telp (0352) 481124, 487662 Fax (0352) 461796,  
Website: [library.umpo.ac.id](http://library.umpo.ac.id)  
TERAKREDITASI A  
(SK Nomor 00137/LAP.PT/III.2020)

---

**SURAT KETERANGAN**  
**HASIL SIMILIARITY CHECK KARYA ILMIAH MAHASISWA**  
**UNIVERSITAS MUHAMMADIYAH PONOROGO**

Dengan ini kami nyatakan bahwa karya ilmiah dengan rincian sebagai berikut:

Nama : Ria Rizki Romadhoni

NIM : 18441626

Prodi : S1 Akuntansi

Judul : Analisis Perbandingan Kinerja Keuangan PT Bank Muamalat Indonesia Sebelum Dan Saat Pandemi Covid-19 Dengan Metode EAGLES

Dosen pembimbing :

1. Dra. Hj. Khusnatul Zulfa W, MM., Ak., CA

2. Nur Sayidatul Muntiah, SE., M.Ak

Telah dilakukan check plagiasi berupa Skripsi di L2P Universitas Muhammadiyah Ponorogo dengan prosentase kesamaan sebesar 16 %

Demikian keterangan ini dibuat untuk digunakan sebagaimana mestinya.

Ponorogo, 18 Januari 2023

Petugas pemeriksa



(Mohamad Ulil Albab, SIP)

NIK.1989092720150322

Nb: Dosen pembimbing dimohon untuk mengecek kembali keaslian soft file karya ilmiah yang telah diperiksa melalui Turnitin perpustakaan



## Lampiran 12. Berita Acara Bimbingan



### UNIVERSITAS MUHAMMADIYAH PONOROGO FAKULTAS EKONOMI

Jl. Budi Utomo No. 10 Ponorogo 63471 Jawa Timur Indonesia  
Telp (0352) 481124, Fax. (0352) 461796, e-mail : akademik@umpo.ac.id Website :www.umpo.ac.id  
Akreditasi Institusi B oleh BAN-PT  
(SK Nomor : 77/SK/BAN-PT/Ak-PPJ/PT/IV/2020)


#### BERITA ACARA BIMBINGAN SKRIPSI

1. Nama Mahasiswa : **Ria Rizki Romadhoni**
2. NIM : 18441626
3. Jurusan : S1 Akuntansi
4. Bidang : Perbankan
5. Alamat : Dsn. Ngemplak, Ds. Sawoo, Kec. Sawoo, Kab. Ponorogo
6. Judul Skripsi : Analisis Perbandingan Kinerja Keuangan PT Bank Muamalat Indonesia Sebelum dan Saat Pandemi Covid-19.
7. Masa Pembimbingan : September 2022 s/d Agustus 2023
8. Tanggal Mengajukan Skripsi :
9. Konsultasi :

Tanggal Disetujui	BAB	Paraf Pembimbing
1-9-2022	revisi bab 1, 2, 3	[Signature]
17-9-2022	revisi bab 3	[Signature]
21-12-2022	ACC bab 1-3	[Signature]
4-01-2023	Revisi bab 4-5	[Signature]
6-01-2023	ACC BAB 4-5	[Signature]
7-1-2023	revisi bab 1, 2, 3	[Signature]
8-1-2023	revisi bab 4, 5 meny. sy. d. karyas	[Signature]
13-1-2023	2 revisi: dudu layout cek plagiasi: 16%	[Signature]
18-1-2023	Full draft	[Signature]
19-1-2023	ACC bab 1-5	[Signature]

Tanggal Disetujui	BAB	Paraf Pembimbing

10. Tanggal Selesai Penulisan Skripsi : \_\_\_\_\_  
11. Keterangan Bimbingan Telah Selesai : \_\_\_\_\_  
12. Telah Di Evaluasi/Di Uji Dengan Nilai : \_\_\_\_\_ (angka)  
\_\_\_\_\_ (huruf)

Pembimbing,  
  
**Dra. Hj. Khusnatul Zulfa W. MM., Ak., CA**  
NIK. 19670822 199705 12

Ponorogo, 1 September 2022  
  
**Dr. HADI SUMARSONO, M.Si**  
NIK. 19760508 200501 1 002