



Lampiran- Lampiran

Lampiran 1 Perhitungan Non Performing Loan

$$NPL = \frac{\text{Harga Bermasalah}}{\text{Total Kredit}} \times 100\%$$

NILAI NPL						
Bank	2018	Predikat	2019	Predikat	2020	Predikat
BRI	0,92%	Sangat Sehat	1,04%	Sangat Sehat	0.80%	Sangat Sehat
BRI Syariah	4,97%	Sehat	3,38%	Sehat	1,77%	Sangat Sehat
BNI	0,85%	Sangat Sehat	1,25%	Sangat Sehat	0,95%	Sangat Sehat
BNI Syariah	1.52%	Sangat Sehat	1.44%	Sangat Sehat	1,35%	Sangat Sehat

PT BANK NEGARA INDONESIA (PERSERO), Tbk

UNAUDITED BY OTORITAS JASA KEUANGAN

(Dalam Persentase)

Komponen Modal	Desember 2018	Desember 2017
I. Rasio Kinerja		
1. Kewajiban Penyediaan Modal Minimum (KPMM)	18.51	18.53
2. Aset produktif bermasalah dan aset non produktif bermasalah terhadap total aset produktif dan aset non produktif	1.44	1.53
3. Aset produktif bermasalah terhadap total aset produktif	1.41	1.47
4. Cadangan kerugian penurunan nilai (CKPN) aset keuangan terhadap aset produktif	1.93	2.12
5. NPL gross	1.90	2.26
6. NPL net	0.85	0.70
7. Return on Asset (ROA)	2.73	2.75
8. Return on Equity (ROE)	16.10	15.60
9. Net Interest Margin (NIM)	5.29	5.50
10. Beban Operasional terhadap Pendapatan Operasional (BOPO)	70.15	70.99
11. Loan to Deposit Ratio (LDR)	88.75	85.88
12. Nilai Net Stable Funding Ratio (NSFR)		
a. NSFR secara Individu	134.29	0.00
b. NSFR secara Konsolidasi	138.74	0.00
II. Kepatuhan (Compliance)		
1. a. Persentase Pelanggaran BMPK		
i. Pihak terkait	0.00	0.00
ii. Pihak tidak terkait	0.00	0.00

PT BANK NEGARA INDONESIA (PERSERO), Tbk

UNAUDITED BY OTORITAS JASA KEUANGAN

(Dalam Persentase)

Komponen Modal	Desember 2018	Desember 2017
b. Persentase Pelampauan BMPK		
i. Pihak terkait	0.00	0.00
ii. Pihak tidak terkait	0.00	0.00
3. Posisi Devisi Neto (PDN) secara keseluruhan	1.99	2.51

PT BANK NEGARA INDONESIA (PERSERO), Tbk
UNAUDITED BY OTORITAS JASA KEUANGAN

(Dalam Prosentase)

Komponen Modal	Desember 2019	Desember 2018
I. Rasio Kinerja		
1. Kewajiban Penyediaan Modal Minimum (KPMM)	19.73	18.51
2. Aset produktif bermasalah dan aset non produktif bermasalah terhadap total aset produktif dan aset non produktif	1.75	1.44
3. Aset produktif bermasalah terhadap total aset produktif	1.63	1.41
4. Cadangan kerugian penurunan nilai (CKPN) aset keuangan terhadap aset produktif	2.18	1.93
5. NPL gross	2.27	1.90
6. NPL net	1.25	0.85
7. Return on Asset (ROA)	2.42	2.78
8. Return on Equity (ROE)	14.00	16.10
9. Net Interest Margin (NIM)	4.92	5.29
10. Beban Operasional terhadap Pendapatan Operasional (BOPO)	73.16	70.15
11. Loan to Deposit Ratio (LDR)	91.54	88.76
12. Nilai Net Stable Funding Ratio (NSFR)		
a. NSFR secara Individu	136.21	134.29
b. NSFR secara Konsolidasi	141.06	138.74
13. Nilai Liquidity Coverage Ratio (LCR)		
a. LCR secara Individu	181.64	0.00
b. LCR secara Konsolidasi	184.10	0.00
II. Kepatuhan (Compliance)		

PT BANK NEGARA INDONESIA (PERSERO), Tbk
UNAUDITED BY OTORITAS JASA KEUANGAN

(Dalam Prosentase)

Komponen Modal	Desember 2019	Desember 2018
1. a. Persentase Pelanggaran BMPK		
i. Pihak terkait	0.00	0.00
ii. Pihak tidak terkait	0.00	0.00
b. Persentase Pelampauan BMPK		
i. Pihak terkait	0.00	0.00
ii. Pihak tidak terkait	0.00	0.00
2. Giro Wajib Minimum (GWM)		
a. GWM Utama Rupiah	6.70	6.53
b. GWM Utama Valas	8.01	8.01
3. Posisi Devisa Neto (PDN) secara keseluruhan	2.41	1.99

PT BANK NEGARA INDONESIA (PERSERO), Tbk (Emiten diaudit)

PT BANK NEGARA INDONESIA (PERSERO), Tbk

UNAUDITED BY OTORITAS JASA KEUANGAN

(Dalam Prosentase)

Komponen Modal	Desember 2020	Desember 2019
I. Rasio Kinerja		
1. Kewajiban Penyediaan Modal Minimum (KPMM)	16.78	19.73
2. Aset produktif bermasalah dan aset non produktif bermasalah terhadap total aset produktif dan aset non produktif	3.05	1.75
3. Aset produktif bermasalah terhadap total aset produktif	2.94	1.63
4. Cadangan kerugian penurunan nilai (CKPN) aset keuangan terhadap aset produktif	6.22	2.18
5. NPL gross	4.25	2.27
6. NPL net	0.95	1.25
7. Return on Asset (ROA)	0.54	2.42
8. Return on Equity (ROE)	2.86	14.00
9. Net Interest Margin (NIM)	4.50	4.92
10. Beban Operasional terhadap Pendapatan Operasional (BOPO)	93.31	73.16
11. Cost to Income Ratio (CIR)	44.17	43.85
12. Loan to Deposit Ratio (LDR)	87.28	91.54
II. Kepatuhan (Compliance)		
1. a. Persentase Pelanggaran BMPK		
i. Pihak terkait	0.00	0.00
ii. Pihak tidak terkait	0.00	0.00
b. Persentase Pelampauan BMPK		
i. Pihak terkait	0.00	0.00

PT BANK NEGARA INDONESIA (PERSERO), Tbk (Emiten diaudit)

PT BANK NEGARA INDONESIA (PERSERO), Tbk

UNAUDITED BY OTORITAS JASA KEUANGAN

(Dalam Prosentase)

Komponen Modal	Desember 2020	Desember 2019
ii. Pihak tidak terkait	0.00	0.00
2. Giro Wajib Minimum (GWM)		
a. GWM Utama Rupiah		
- Harian	0.50	3.00
- Rata-rata	4.93	3.70
b. GWM Utama Valas	4.01	8.01
3. Posisi Devisa Neto (PDN) secara keseluruhan	3.16	2.41

Pos-pos	Desember 2018		Desember 2017	
Rasio Kinerja				
1. Kewajiban Pemenuhan Modal Minimum (KPMM)	19.31		20.14	
2. Aset produktif bermasalah dan aset non produktif bermasalah terhadap total aset produktif dan aset non produktif	2.24		2.11	
3. Aset produktif bermasalah terhadap total aset produktif	2.12		2.11	
4. Cadangan Kerugian Penurunan Nilai (CKPN) aset keuangan terhadap aset produktif	2.10		1.84	
5. NPF gross	2.93		2.89	
6. NPF net	1.52		1.50	
7. Return On Assets (ROA)	1.42		1.31	
8. Return On Equity (ROE)	10.53		11.42	
9. Net Imbalan (NI)	7.16		7.58	
10. Net Operating Margin (NOM)	0.81		0.71	
11. Biaya Operasional terhadap Pendapatan Operasional (BOPO)	85.37		87.62	
12. Pembiayaan bagi hasil terhadap total pembiayaan	29.28		23.23	
13. Financing to Deposit Ratio (FDR)	79.62		80.21	
Kepatuhan (Compliance)				
1. a. Persentase Pelanggaran BMPD				
1. Pihak Terkait	0.00		0.00	
2. Pihak Tidak Terkait	0.00		0.00	
b. Persentase Pelampauan BMPD				

Pos-pos	Desember 2018		Desember 2017	
1. Pihak Terkait	0.00		0.00	
2. Pihak Tidak Terkait	0.00		0.00	
2. GWM				
a. GWM rupiah	5.13		7.25	
b. GWM valuta asing	1.64		1.45	
3. Posisi Devisa Neto (PDN) secara keseluruhan	0.77		2.28	

PT. Bank BNI Syariah

UNAUDITED BY OTORITAS JASA KEUANGAN

Pos-pos	Desember 2019		Desember 2018	
Rasio Kinerja				
1. Kewajiban Pemenuhan Modal Minimum (KPMM)		18.88		19.31
2. Aset produktif bermasalah dan aset non produktif bermasalah terhadap total aset produktif dan aset non produktif		2.27		2.24
3. Aset produktif bermasalah terhadap total aset produktif		2.28		2.12
4. Cadangan Kerugian Penurunan Nilai (CKPN) aset keuangan terhadap aset produktif		2.26		2.10
5. NPF gross		3.33		2.93
6. NPF net		1.44		1.52
7. Return On Assets (ROA)		1.82		1.42
8. Return On Equity (ROE)		13.54		10.53
9. Net Imbalan (NI)		7.36		7.16
10. Net Operating Margin (NOM)		1.00		0.81
11. Biaya Operasional terhadap Pendapatan Operasional (BOPO)		81.26		85.37
12. Pembiayaan bagi hasil terhadap total pembiayaan		35.23		29.15
13. Financing to Deposit Ratio (FDR)		74.31		79.62
Kepatuhan (Compliance)				
1. a. Persentase Pelanggaran BMPD				
1. Pihak Terkait		0.00		0.00
2. Pihak Tidak Terkait		0.00		0.00
b. Persentase Pelampauan BMPD				

PT. Bank BNI Syariah

UNAUDITED BY OTORITAS JASA KEUANGAN

Pos-pos	Desember 2019		Desember 2018	
1. Pihak Terkait		0.00		0.00
2. Pihak Tidak Terkait		0.00		0.00
2. GWM				
a. GWM rupiah		5.12		5.13
b. GWM valuta asing		1.26		1.64
3. Posisi Devisa Neto (PDN) secara keseluruhan		0.81		0.77

PT. Bank BNI Syariah(Non-Emiten diaudit)

UNAUDITED BY OTORITAS JASA KEUANGAN

Pos-pos		
	Desember 2020	Desember 2019
Rasio Kinerja		
1. Kewajiban Pemenuhan Modal Minimum (KPMM)	21.36	18.88
2. Aset produktif bermasalah dan aset non produktif bermasalah terhadap total aset produktif dan aset non produktif	2.11	2.27
3. Aset produktif bermasalah terhadap total aset produktif	2.12	2.28
4. Cadangan Kerugian Penurunan Nilai (CKPN) aset keuangan terhadap aset produktif	2.49	2.26
5. Non Performing Financing (NPF) gross	3.38	3.33
6. Non Performing Financing (NPF) net	1.35	1.44
7. Return On Asset (ROA)	1.33	1.82
8. Return On Equity (ROE)	9.97	13.54
9. Net Imbalan (NI)	6.41	7.36
10. Net Operation Margin (NOM)	0.62	1.00
11. Biaya Operasional terhadap Pendapatan Operasional (BOPO)	84.06	81.26
12. Cost to Income Ratio (CIR)	62.67	56.35
13. Pembiayaan bagi hasil terhadap total pembiayaan	33.45	35.23
14. Financing to Deposit Ratio (FDR)	68.79	74.31
Kepatuhan (Compliance)		
1. a. Persentase Pelanggaran Batas Maksimum Penyaluran Dana (BMPD)		
i. Pihak Terkait	0.00	0.00
ii. Pihak Tidak Terkait	0.00	0.00

PT. Bank BNI Syariah(Non-Emiten diaudit)

UNAUDITED BY OTORITAS JASA KEUANGAN

Pos-pos		
	Desember 2020	Desember 2019
b. Persentase Pelampauan BMPD		
i. Pihak Terkait	0.00	0.00
ii. Pihak Tidak Terkait	0.00	0.00
2. Giro Wajib Minimum (GWM)		
a. GWM rupiah		
i. Harian	0.00	1.50
ii. Rata-rata	3.25	3.62
b. GWM valuta asing (Harian)	1.36	1.26
3. Posisi Devisa Neto (PDN) secara keseluruhan	0.69	0.81

PT BANK RAKYAT INDONESIA (PERSERO), Tbk

UNAUDITED BY OTORITAS JASA KEUANGAN

(Dalam Prosentase)

Komponen Modal	Desember 2018	Desember 2017
I. Rasio Kinerja		
1. Kewajiban Penyediaan Modal Minimum (KPM)	21.21	22.96
2. Aset produktif bermasalah dan aset non produktif bermasalah terhadap total aset produktif dan aset non produktif	1.41	1.38
3. Aset produktif bermasalah terhadap total aset produktif	1.62	1.59
4. Cadangan kerugian penurunan nilai (CKPN) aset keuangan terhadap aset produktif	3.26	3.11
5. NPL gross	2.14	2.10
6. NPL net	0.92	0.88
7. Return on Asset (ROA)	3.68	3.69
8. Return on Equity (ROE)	20.49	20.03
9. Net Interest Margin (NIM)	7.45	7.93
10. Beban Operasional terhadap Pendapatan Operasional (BOPO)	68.48	69.14
11. Loan to Deposit Ratio (LDR)	89.57	88.13
12. Nilai Net Stable Funding Ratio (NSFR)		
a. NSFR secara Individu	133.50	0.00
b. NSFR secara Konsolidasi	133.50	0.00
II. Kepatuhan (Compliance)		
1. a. Persentase Pelanggaran BMPK		
i. Pihak terkait	0.00	0.00
ii. Pihak tidak terkait	0.00	0.00

PT BANK RAKYAT INDONESIA (PERSERO), Tbk

UNAUDITED BY OTORITAS JASA KEUANGAN

(Dalam Prosentase)

Komponen Modal	Desember 2018	Desember 2017
b. Persentase Pelampauan BMPK		
i. Pihak terkait	0.00	0.00
ii. Pihak tidak terkait	0.00	0.00
3. Posisi Devisa Neto (PDN) secara keseluruhan	3.73	4.22

PT BANK RAKYAT INDONESIA (PERSERO), Tbk

UNAUDITED BY OTORITAS JASA KEUANGAN

(Dalam Prosentase)

Komponen Modal	Desember 2019	Desember 2018
I. Rasio Kinerja		
1. Kewajiban Penyediaan Modal Minimum (KPMM)	22.55	21.21
2. Aset produktif bermasalah dan aset non produktif bermasalah terhadap total aset produktif dan aset non produktif	1.74	1.41
3. Aset produktif bermasalah terhadap total aset produktif	1.58	1.62
4. Cadangan kerugian penurunan nilai (CKPN) aset keuangan terhadap aset produktif	3.36	3.26
5. NPL gross	2.62	2.16
6. NPI net	1.04	0.97
7. Return on Asset (ROA)	3.50	3.68
8. Return on Equity (ROE)	19.41	20.49
9. Net Interest Margin (NIM)	6.58	7.45
10. Beban Operasional terhadap Pendapatan Operasional (BOPO)	70.10	68.40
11. Loan to Deposit Ratio (LDR)	88.64	88.96
12. Nilai Net Stable Funding Ratio (NSFR)		
a. NSFR secara Individu	136.17	133.50
b. NSFR secara Konsolidasi	135.51	133.50
13. Nilai Liquidity Coverage Ratio (LCR)		
a. LCR secara Individu	229.58	0.00
b. LCR secara Konsolidasi	227.12	0.00
II. Kepatuhan (Compliance)		

PT BANK RAKYAT INDONESIA (PERSERO), Tbk

UNAUDITED BY OTORITAS JASA KEUANGAN

(Dalam Prosentase)

Komponen Modal	Desember 2019	Desember 2018
1. a. Persentase Pelanggaran BMPK		
i. Pihak terkait:	0.00	0.00
ii. Pihak tidak terkait	0.00	0.00
b. Persentase Pelampauan BMFK		
i. Pihak terkait:	0.00	0.00
ii. Pihak tidak terkait	0.00	0.00
2. Giro Wajib Minimum (GWM)		
a. GWM Utama Rupiah	6.57	7.16
b. GWM Utama Valas	7.51	8.01
3. Posisi Devisa Neto (PDN) secara keseluruhan	1.51	3.73

PT BANK RAKYAT INDONESIA (PERSERO), Tbk()

UNAUDITED BY OTORITAS JASA KEUANGAN

(Dalam Prosentase)

Komponen Modal	Desember 2020	Desember 2019
I. Rasio Kinerja		
1. Kewajiban Penyediaan Modal Minimum (KPMM)	20.61	22.55
2. Aset produktif bermasalah dan aset non produktif bermasalah terhadap total aset produktif dan aset non produktif	1.82	1.74
3. Aset produktif bermasalah terhadap total aset produktif	1.81	1.98
4. Cadangan kerugian penurunan nilai (CKPN) aset keuangan terhadap aset produktif	5.42	3.36
5. NPL gross	2.94	2.62
6. NPL net	0.80	1.04
7. Return on Asset (ROA)	1.98	3.50
8. Return on Equity (ROE)	11.05	19.41
9. Net Interest Margin (NIM)	6.00	6.98
10. Beban Operasional terhadap Pendapatan Operasional (BOPO)	81.22	70.10
11. Cost to Income Ratio (CIR)	45.40	40.03
12. Loan to Deposit Ratio (LDR)	83.66	88.64
II. Kepatuhan (Compliance)		
1. a. Persentase Pelanggaran BMPK		
i. Pihak terkait	0.00	0.00
ii. Pihak tidak terkait	0.00	0.00
b. Persentase Pelampauan BMPK		
i. Pihak terkait	0.00	0.00

PT BANK RAKYAT INDONESIA (PERSERO), Tbk()

UNAUDITED BY OTORITAS JASA KEUANGAN

(Dalam Prosentase)

Komponen Modal	Desember 2020	Desember 2019
ii. Pihak tidak terkait	0.00	0.00
2. Giro Wajib Minimum (GWM)		
a. GWM Utama Rupiah		
- Harian	0.00	3.00
- Rata-rata	3.19	3.15
b. GWM Utama Valas	2.00	8.07
3. Posisi Devisa Neto (PDN) secara keseluruhan	1.07	1.87

PT. Bank BRI Syariah

UNAUDITED BY OTORITAS JASA KEUANGAN

Pos-pos	Desember 2018		Desember 2017	
Rasio Kinerja				
1. Kewajiban Pemenuhan Modal Minimum (KPMM)	29.72		20.29	
2. Aset produktif bermasalah dan aset non produktif bermasalah terhadap total aset produktif dan aset non produktif	5.57		4.02	
3. Aset produktif bermasalah terhadap total aset produktif	4.13		4.37	
4. Cadangan Kerugian Penurunan Nilai (CKPN) aset keuangan terhadap aset produktif	1.57		2.04	
5. NPF gross	6.73		6.43	
6. NPF net	4.97		4.72	
7. Return On Assets (ROA)	0.43		0.51	
8. Return On Equity (ROE)	2.49		4.10	
9. Net Imbalan (NI)	5.36		5.84	
10. Net Operating Margin (NOM)	(0.27)		(0.12)	
11. Biaya Operasional terhadap Pendapatan Operasional (BOPO)	95.32		95.24	
12. Pembiayaan bagi hasil terhadap total pembiayaan	37.48		33.85	
13. Financing to Deposit Ratio (FDR)	75.49		71.87	
Kepatuhan (Compliance)				
1. a. Persentase Pelanggaran BMPD				
1. Pihak Terkait	0.00		0.00	
2. Pihak Tidak Terkait	0.00		0.00	
b. Persentase Pelampauan BMPD				

PT. Bank BRI Syariah

UNAUDITED BY OTORITAS JASA KEUANGAN

Pos-pos	Desember 2018		Desember 2017	
1. Pihak Terkait	0.00		0.00	
2. Pihak Tidak Terkait	0.00		0.00	
2. GWM				
a. GWM rupiah	5.37		7.03	
b. GWM valuta asing	1.87		1.70	
3. Posisi Devisa Neto (PDN) secara keseluruhan	0.93		0.34	

PT. Bank BRI Syariah

UNAUDITED BY OTORITAS JASA KEUANGAN

Pos-pos		
	Desember 2019	Desember 2018
Rasio Kinerja		
1. Kewajiban Pemenuhan Modal Minimum (KPMM)	25.26	29.73
2. Aset produktif bermasalah dan aset non produktif bermasalah terhadap total aset produktif dan aset non produktif	5.49	5.57
3. Aset produktif bermasalah terhadap total aset produktif	3.46	4.13
4. Cadangan Kerugian Penurunan Nilai (CKPN) aset keuangan terhadap aset produktif	1.81	1.57
5. NPF gross	5.22	6.73
6. NPF net	3.38	4.97
7. Return On Assets (ROA)	0.31	0.43
8. Return On Equity (ROE)	1.57	2.49
9. Net Imbalan (NI)	5.72	5.36
10. Net Operating Margin (NOM)	(0.59)	(0.27)
11. Biaya Operasional terhadap Pendapatan Operasional (BOPO)	96.80	95.32
12. Pembiayaan bagi hasil terhadap total pembiayaan	43.00	37.48
13. Financing to Deposit Ratio (FDR)	80.12	75.49
Kepatuhan (Compliance)		
1. a. Persentase Pelanggaran BMPD		
1. Pihak Terkait	0.00	0.00
2. Pihak Tidak Terkait	0.00	0.00
b. Persentase Pelampauan BMPD		

PT. Bank BRI Syariah

UNAUDITED BY OTORITAS JASA KEUANGAN

Pos-pos		
	Desember 2019	Desember 2018
1. Pihak Terkait	0.00	0.00
2. Pihak Tidak Terkait	0.00	0.00
2. GWM		
a. GWM rupiah	4.54	5.37
b. GWM valuta asing	2.89	1.87
3. Posisi Devisa Neto (PDN) secara keseluruhan	0.48	0.93

PT. Bank BRI Syariah()

UNAUDITED BY OTORITAS JASA KEUANGAN

Pos-pos	Desember 2020		Desember 2019	
Rasio Kinerja				
1. Kewajiban Pemenuhan Modal Minimum (KPMM)		19.04		25.26
2. Aset produktif bermasalah dan aset non produktif bermasalah terhadap total aset produktif dan aset non produktif		3.79		5.49
3. Aset produktif bermasalah terhadap total aset produktif		2.33		3.46
4. Cadangan Kerugian Penurunan Nilai (CKPN) aset keuangan terhadap aset produktif		2.64		1.81
5. Non Performing Financing (NPF) gross		3.24		5.22
6. Non Performing Financing (NPF) net		1.77		3.38
7. Return On Asset (ROA)		0.81		0.31
8. Return On Equity (ROE)		5.03		1.57
9. Net Imbalan (NI)		5.89		5.72
10. Net Operation Margin (NOM)		(0.08)		(0.59)
11. Biaya Operasional terhadap Pendapatan Operasional (BOPO)		91.01		96.80
12. Cost to Income Ratio (CIR)		49.63		57.23
13. Pembiayaan bagi hasil terhadap total pembiayaan		37.29		43.00
14. Financing to Deposit Ratio (FDR)		80.99		80.12
Kepatuhan (Compliance)				
1. a. Persentase Pelanggaran Batas Maksimum Penyaluran Dana (BMPD)				
i. Pihak Terkait		0.00		0.00
ii. Pihak Tidak Terkait		0.00		0.00

PT. Bank BRI Syariah()

UNAUDITED BY OTORITAS JASA KEUANGAN

Pos-pos	Desember 2020		Desember 2019	
b. Persentase Pelampauan BMPD				
i. Pihak Terkait		0.00		0.00
ii. Pihak Tidak Terkait		0.00		0.00
2. Giro Wajib Minimum (GWM)				
a. GWM rupiah				
i. Harian		0.00		1.50
ii. Rata-rata		2.13		3.04
b. GWM valuta asing (Harian)		1.05		2.89
3. Posisi Devisa Neto (PDN) secara keseluruhan		0.59		0.48

Lampiran 2 Perhitungan Loan to Deposits Ratio

$$LDR = \frac{\text{Total Kredit}}{\text{Dana Pihak Ketiga}} \times 100\%$$

Sumber : SE BI No 13/24/DPNP/2011

No	BANK	Tahun 2018				
		Total Kredit	Dana Pihak Krtiga	%	Hasil	Predikat
1	BRI	784.992.175	944.268.737	100%	83,132	Sehat
2	BRI Syariah	7.406.955	7.881.047	100%	93,98	Cukup Sehat
3	BNI	497.886.888	552.172.202	100%	90,16	Cukup Sehat
4	BNI Syariah	7.106.936	8.835.445	100%	80,43	Sehat

No	BANK	Tahun 2019				
		Total Kredit	Dana Pihak Krtiga	%	Hasil	Predikat
1	BRI	839.067.353	996.377.825	100%	84,211	Sehat
2	BRI Syariah	11.019.873	8.981.586	100%	122,694	Tidak Sehat
3	BNI	539.862.076	582.540.625	100%	92,673	Cukup Sehat
4	BNI Syariah	9.417.025	11.940.404	100%	78,866	Sehat

No	BANK	Tahun 2020				
		Total Kredit	Dana Pihak Krtiga	%	Hasil	Predikat
1	BRI	834.293.205	1.087.555.173	100%	76,71	Sehat
2	BRI Syariah	14.171.405	15.576.470	100%	94,48	Cukup Sehat
3	BNI	541.978.801	647.571.744	100%	83,69	Sehat
4	BNI Syariah	8.906.532	16.026.089	100%	55,57	Sangat Sehat

The original consolidated financial statements included herein are in the Indonesian language.

**PT BANK NEGARA INDONESIA (PERSERO) Tbk
DAN ENTITAS ANAK
LAPORAN POSISI KEUANGAN
KONSOLIDASIAN (lanjutan)
Tanggal 31 Desember 2018
(Disajikan dalam jutaan Rupiah,
kecuali dinyatakan lain)**

**PT BANK NEGARA INDONESIA (PERSERO) Tbk
AND SUBSIDIARIES
CONSOLIDATED STATEMENT OF
FINANCIAL POSITION (continued)
As of 31 December 2018
(Expressed in millions of Rupiah,
unless otherwise stated)**

	Catatan/ Notes	31 Desember/December		
		2018	2017	
ASET (lanjutan)				ASSETS (continued)
Tagihan akseptasi				Acceptances receivables
- Pihak berelasi		5,548,051	5,768,236	Related parties -
- Pihak ketiga		14,926,968	12,502,787	Third parties -
Total tagihan akseptasi		20,475,019	18,271,023	Total acceptances receivables
Dikurangi: Cadangan kerugian penurunan nilai		(179,742)	(164,611)	Less: Allowance for impairment losses
	10,47g	20,295,277	18,106,412	
Tagihan derivatif				Derivative receivables
- Pihak berelasi		56,317	27,361	Related parties -
- Pihak ketiga		548,931	189,523	Third parties -
Total tagihan derivatif	11,47h	605,248	216,884	Total derivatives receivables
Pinjaman yang diberikan				Loans
- Pihak berelasi		107,404,932	86,415,498	Related parties -
- Pihak ketiga		405,373,565	354,898,068	Third parties -
Total pinjaman yang diberikan		512,778,497	441,313,566	Total loans
Dikurangi: Cadangan kerugian penurunan nilai		(14,891,609)	(14,523,585)	Less: Allowance for impairment losses
	12,47i	497,886,888	426,789,981	
Obligasi Pemerintah	13,47e	86,791,402	79,849,452	Government bonds
Pajak dibayar dimuka	27a	1,624,418	622,723	Prepaid taxes
Beban dibayar dimuka	15	2,337,403	2,318,516	Prepaid expenses
Penyertaan saham		785,007	785,823	Equity investments
Dikurangi: Cadangan kerugian penurunan nilai	47j	(181,084)	(72,400)	Less: Allowance for impairment losses
	16	603,923	713,423	
Aset lain-lain - neto	17	11,900,084	10,380,886	Other assets - net
Aset tetap		34,008,656	30,205,202	Fixed assets
Dikurangi: Akumulasi penyusutan		(7,882,148)	(7,400,513)	Less: Accumulated depreciation
	18	26,126,508	22,804,689	
Aset pajak tangguhan - neto	27d	1,676,366	890,903	Deferred tax assets - net
TOTAL ASET		808,572,011	709,330,084	TOTAL ASSETS

Catatan atas laporan keuangan konsolidasian terlampir merupakan bagian yang tidak terpisahkan dari laporan keuangan konsolidasian secara keseluruhan.

The accompanying notes to the consolidated financial statements form an integral part of these consolidated financial statements taken as a whole.

The original consolidated financial statements included herein are in the Indonesian language.

**PT BANK NEGARA INDONESIA (PERSERO) Tbk
DAN ENTITAS ANAK
LAPORAN POSISI KEUANGAN
KONSOLIDASIAN (lanjutan)
Tanggal 31 Desember 2018
(Disajikan dalam jutaan Rupiah,
kecuali dinyatakan lain)**

**PT BANK NEGARA INDONESIA (PERSERO) Tbk
AND SUBSIDIARIES
CONSOLIDATED STATEMENT OF
FINANCIAL POSITION (continued)
As of 31 December 2018
(Expressed in millions of Rupiah,
unless otherwise stated)**

	Catatan/ Notes	31 Desember/December		
		2018	2017	
LIABILITAS, DANA SYRKAH TEMPORER DAN EKUITAS				LIABILITIES, TEMPORARY SYRKAH FUNDS AND EQUITY
LIABILITAS				LIABILITIES
Liabilitas segera	19	4,160,295	4,867,547	Obligations due immediately
Simpanan nasabah				Deposits from customers
- Pihak berelasi		87,463,874	87,756,080	Related parties -
- Pihak ketiga		464,708,328	404,991,868	Third parties -
Total simpanan nasabah	20,47k	552,172,202	492,747,948	Total deposits from customers
Simpanan dari bank lain				Deposits from other banks
- Pihak berelasi		2,968,169	2,246,156	Related parties -
- Pihak ketiga		10,906,326	9,488,051	Third parties -
Total simpanan dari bank lain	21,47l	13,874,495	11,734,207	Total deposits from other banks
Liabilitas derivatif				Derivative payables
- Pihak berelasi		41,234	30,630	Related parties -
- Pihak ketiga		280,794	83,190	Third parties -
Total liabilitas derivatif	11,47o	322,028	113,820	Total derivative payables
Efek-efek yang dijual dengan janji dibeli kembali	22	21,524,329	2,390,066	Securities sold under agreements to repurchase
Liabilitas akseptasi				Acceptance payables
- Pihak berelasi		1,253,947	1,160,981	Related parties -
- Pihak ketiga		3,162,666	3,346,350	Third parties -
Total liabilitas akseptasi	23,47r	4,416,613	4,507,331	Total acceptances payables
Beban yang masih harus dibayar	24	876,347	971,479	Accrued expenses
Utang pajak				Taxes payable
- Pajak penghasilan badan		415,756	20,047	Corporate income tax -
- Pajak lainnya		65,308	60,378	Other taxes -
Total utang pajak	27b	481,064	80,425	Total taxes payable
Imbalan kerja	44	3,512,266	4,093,855	Employee benefits
Penyisihan	25	177,519	192,406	Provisions
Liabilitas lain-lain	26	14,608,465	14,730,714	Other liabilities
Efek-efek yang diterbitkan	28,47n	2,987,464	2,986,279	Securities issued
Pinjaman yang diterima	29,47o	52,024,506	44,670,741	Borrowings
Efek-efek subordinasi	30,47p	99,953	-	Subordinated securities
TOTAL LIABILITAS		671,237,546	584,086,818	TOTAL LIABILITIES

Catatan atas laporan keuangan konsolidasian terlampir merupakan bagian yang tidak terpisahkan dari laporan keuangan konsolidasian secara keseluruhan.

The accompanying notes to the consolidated financial statements form an integral part of these consolidated financial statements taken as a whole.

The original consolidated financial statements included herein are in the Indonesian language.

**PT BANK NEGARA INDONESIA (PERSERO) Tbk
DAN ENTITAS ANAK
LAPORAN POSISI KEUANGAN
KONSOLIDASIAN (lanjutan)
Tanggal 31 Desember 2019
(Disajikan dalam jutaan Rupiah,
kecuali dinyatakan lain)**

**PT BANK NEGARA INDONESIA (PERSERO) Tbk
AND SUBSIDIARIES
CONSOLIDATED STATEMENT OF
FINANCIAL POSITION (continued)
As of 31 December 2019
(Expressed in millions of Rupiah,
unless otherwise stated)**

	Catatan/ Notes	31 Desember/December		
		2019	2018	
ASET (lanjutan)				ASSETS (continued)
Tagihan akseptasi				Acceptances receivables
- Pihak berelasi		9,005,913	5,548,051	Related parties -
- Pihak ketiga		10,112,362	14,926,968	Third parties -
Total tagihan akseptasi		19,118,275	20,475,019	Total acceptances receivables
Dikurangi: Cadangan kerugian penurunan nilai		(559,999)	(179,742)	Less: Allowance for impairment losses
	10,46g	18,558,276	20,295,277	
Tagihan derivatif				Derivative receivables
- Pihak berelasi		28,116	56,317	Related parties -
- Pihak ketiga		284,150	548,931	Third parties -
Total tagihan derivatif	11,46h	312,266	605,248	Total derivatives receivables
Pinjaman yang diberikan				Loans
- Pihak berelasi		111,947,133	107,404,932	Related parties -
- Pihak ketiga		444,823,814	405,373,565	Third parties -
Total pinjaman yang diberikan		556,770,947	512,778,497	Total loans
Dikurangi: Cadangan kerugian penurunan nilai		(16,908,871)	(14,891,609)	Less: Allowance for impairment losses
	12,46i	539,862,076	497,886,888	
Obligasi Pemerintah	13,46e	81,029,020	86,791,402	Government bonds
Pajak dibayar dimuka	27a	1,049,979	1,624,418	Prepaid taxes
Beban dibayar dimuka	15	2,609,259	2,337,403	Prepaid expenses
Penyertaan saham		985,007	785,007	Equity investments
Dikurangi: Cadangan kerugian penurunan nilai	46j	(461,904)	(181,084)	Less: Allowance for impairment losses
	16	523,103	603,923	
Aset lain-lain - neto	17	11,800,935	11,900,084	Other assets - net
Aset tetap		35,661,850	34,008,656	Fixed assets
Dikurangi: Akumulasi penyusutan		(9,137,091)	(7,882,148)	Less: Accumulated depreciation
	18	26,524,759	26,126,508	
Aset pajak tangguhan - neto	27d	1,349,343	1,676,366	Deferred tax assets - net
TOTAL ASET		845,605,208	808,572,011	TOTAL ASSETS

Catatan atas laporan keuangan konsolidasian terlampir merupakan bagian yang tidak terpisahkan dari laporan keuangan konsolidasian secara keseluruhan.

The accompanying notes to the consolidated financial statements form an integral part of these consolidated financial statements taken as a whole.

The original consolidated financial statements included herein are in the Indonesian language.

**PT BANK NEGARA INDONESIA (PERSERO) Tbk
DAN ENTITAS ANAK
LAPORAN POSISI KEUANGAN
KONSOLIDASIAN (lanjutan)
Tanggal 31 Desember 2019
(Disajikan dalam jutaan Rupiah,
kecuali dinyatakan lain)**

**PT BANK NEGARA INDONESIA (PERSERO) Tbk
AND SUBSIDIARIES
CONSOLIDATED STATEMENT OF
FINANCIAL POSITION (continued)
As of 31 December 2019
(Expressed in millions of Rupiah,
unless otherwise stated)**

	Catatan/ Notes	31 Desember/December		
		2019	2018	
LIABILITAS, DANA SYIRKAH TEMPORER DAN EKUITAS				LIABILITIES, TEMPORARY SYIRKAH FUNDS AND EQUITY
LIABILITAS				LIABILITIES
Liabilitas segera	19	5,272,805	4,160,295	Obligations due immediately
Simpanan nasabah				Deposits from customers
- Pihak berelasi		89,091,957	87,463,874	Related parties -
- Pihak ketiga		493,448,668	464,708,328	Third parties -
Total simpanan nasabah	20,46k	582,540,625	552,172,202	Total deposits from customers
Simpanan dari bank lain				Deposits from other banks
- Pihak berelasi		2,478,538	2,968,169	Related parties -
- Pihak ketiga		9,105,738	10,906,326	Third parties -
Total simpanan dari bank lain	21,46l	11,584,276	13,874,495	Total deposits from other banks
Liabilitas derivatif				Derivative payables
- Pihak berelasi		29,931	41,234	Related parties -
- Pihak ketiga		173,123	280,794	Third parties -
Total liabilitas derivatif	11,46q	203,054	322,028	Total derivative payables
Efek-efek yang dijual dengan janji dibeli kembali	22,46m	2,183,403	21,524,329	Securities sold under agreements to repurchase
Liabilitas akseptasi				Acceptance payables
- Pihak berelasi		859,909	1,253,947	Related parties -
- Pihak ketiga		4,481,531	3,162,666	Third parties -
Total liabilitas akseptasi	23,46r	5,341,440	4,416,613	Total acceptances payables
Beban yang masih harus dibayar	24	997,259	876,347	Accrued expenses
Utang pajak				Taxes payable
- Pajak penghasilan badan		456,598	415,756	Corporate income tax -
- Pajak lainnya		111,213	65,308	Other taxes -
Total utang pajak	27b	567,811	481,064	Total taxes payable
Imbalan kerja	43	4,392,277	3,512,266	Employee benefits
Penyisihan	25	185,019	177,519	Provisions
Liabilitas lain-lain	26	14,900,956	14,608,465	Other liabilities
Efek-efek yang diterbitkan	28,46n	2,985,052	2,987,464	Securities issued
Pinjaman yang diterima	29,46o	57,235,500	52,024,506	Borrowings
Efek-efek subordinasi	30,46p	99,965	99,953	Subordinated securities
TOTAL LIABILITAS		688,489,442	671,237,546	TOTAL LIABILITIES

Catatan atas laporan keuangan konsolidasian terlampir merupakan bagian yang tidak terpisahkan dari laporan keuangan konsolidasian secara keseluruhan.

The accompanying notes to the consolidated financial statements form an integral part of these consolidated financial statements taken as a whole.

The original consolidated financial statements included herein are in the Indonesian language.

**PT BANK NEGARA INDONESIA (PERSERO) Tbk
DAN ENTITAS ANAK
LAPORAN POSISI KEUANGAN
KONSOLIDASIAN (lanjutan)
Tanggal 31 Desember 2020
(Disajikan dalam jutaan Rupiah,
kecuali dinyatakan lain)**

**PT BANK NEGARA INDONESIA (PERSERO) Tbk
AND SUBSIDIARIES
CONSOLIDATED STATEMENT OF
FINANCIAL POSITION (continued)
As of 31 December 2020
(Expressed in millions of Rupiah,
unless otherwise stated)**

	Catatan/ Notes	31 Desember/December		
		2020	2019	
ASET (lanjutan)				ASSETS (continued)
Tagihan akseptasi	10,46h			Acceptance receivables
- Pihak berelasi		7,655,982	9,005,913	Related parties -
- Pihak ketiga		14,119,058	10,112,362	Third parties -
Total tagihan akseptasi		21,775,040	19,118,275	Total acceptance receivables
Dikurangi: Cadangan kerugian penurunan nilai		(1,199,374)	(559,999)	Less: Allowance for impairment losses
		20,575,666	18,558,276	
Tagihan derivatif	11,46i			Derivative receivables
- Pihak berelasi		139,757	28,116	Related parties -
- Pihak ketiga		1,320,857	284,150	Third parties -
Total tagihan derivatif		1,460,614	312,266	Total derivatives receivables
Pinjaman yang diberikan	12,46j			Loans
- Pihak berelasi		112,907,440	111,947,133	Related parties -
- Pihak ketiga		473,299,347	444,823,814	Third parties -
Total pinjaman yang diberikan		586,206,787	556,770,947	Total loans
Dikurangi: Cadangan kerugian penurunan nilai		(44,227,986)	(16,908,871)	Less: Allowance for impairment losses
		541,978,801	539,862,076	
Obligasi Pemerintah setelah penyesuaian amortisasi diskonto dan premi	13,46f	90,661,121	81,029,020	Government bonds adjusted for amortization of discount and premium
Dikurangi: Cadangan kerugian penurunan nilai		(1,803)	-	Less: Allowance for impairment losses
		90,659,318	81,029,020	
Pajak dibayar dimuka	27a	1,049,787	1,049,979	Prepaid taxes
Beban dibayar dimuka	15	2,807,092	2,609,259	Prepaid expenses
Penyertaan saham - neto	16,46k	813,087	523,103	Equity investments - net
Aset lain-lain - neto	17	13,757,811	11,800,935	Other assets - net
Aset tetap	18	38,958,245	35,661,850	Fixed assets
Dikurangi: Akumulasi penyusutan		(11,595,845)	(9,137,091)	Less: Accumulated depreciation
		27,362,400	26,524,759	
Aset pajak tangguhan - neto	27d	4,799,832	1,349,343	Deferred tax assets - net
TOTAL ASET		891,337,425	845,605,208	TOTAL ASSETS

Catatan atas laporan keuangan konsolidasian terlampir merupakan bagian yang tidak terpisahkan dari laporan keuangan konsolidasian secara keseluruhan.

The accompanying notes to the consolidated financial statements form an integral part of these consolidated financial statements taken as a whole.

The original consolidated financial statements included herein are in the Indonesian language.

**PT BANK NEGARA INDONESIA (PERSERO) Tbk
DAN ENTITAS ANAK
LAPORAN POSISI KEUANGAN
KONSOLIDASIAN (lanjutan)
Tanggal 31 Desember 2020
(Disajikan dalam jutaan Rupiah,
kecuali dinyatakan lain)**

**PT BANK NEGARA INDONESIA (PERSERO) Tbk
AND SUBSIDIARIES
CONSOLIDATED STATEMENT OF
FINANCIAL POSITION (continued)
As of 31 December 2020
(Expressed in millions of Rupiah,
unless otherwise stated)**

	Catatan/ Notes	31 Desember/December		
		2020	2019	
LIABILITAS, DANA SYIRKAH TEMPORER DAN EKUITAS				LIABILITIES, TEMPORARY SYIRKAH FUNDS AND EQUITY
LIABILITAS				LIABILITIES
Liabilitas segera	19	5,560,702	5,272,805	Obligations due immediately
Simpanan nasabah	20,46l			Deposits from customers
- Pihak berelasi		110,385,839	89,091,957	Related parties -
- Pihak ketiga		537,185,905	493,448,668	Third parties -
Total simpanan nasabah		647,571,744	582,540,625	Total deposits from customers
Simpanan dari bank lain	21,46m			Deposits from other banks
- Pihak berelasi		1,083,744	2,478,538	Related parties -
- Pihak ketiga		7,939,287	9,105,738	Third parties -
Total simpanan dari bank lain		9,023,031	11,584,276	Total deposits from other banks
Liabilitas derivatif	11,46q			Derivative payables
- Pihak berelasi		55,108	29,931	Related parties -
- Pihak ketiga		359,172	173,123	Third parties -
Total liabilitas derivatif		414,280	203,054	Total derivative payables
Efek-efek yang dijual dengan janji dibeli kembali	22	2,590,268	2,183,403	Securities sold under agreements to repurchase
Liabilitas akseptasi	23,46r			Acceptance payables
- Pihak berelasi		746,481	859,909	Related parties -
- Pihak ketiga		4,753,879	4,481,531	Third parties -
Total liabilitas akseptasi		5,500,360	5,341,440	Total acceptance payables
Beban yang masih harus dibayar	24	1,181,534	997,259	Accrued expenses
Utang pajak	27b			Taxes payable
- Pajak penghasilan badan		992,037	456,598	Corporate income tax -
- Pajak lainnya		155,740	111,213	Other taxes -
Total utang pajak		1,147,777	567,811	Total taxes payable
Imbalan kerja	43	6,344,268	4,392,277	Employee benefits
Penyisihan	25	1,421,914	185,019	Provisions
Liabilitas lain-lain	26	18,280,485	14,900,956	Other liabilities
Efek-efek yang diterbitkan	28,46n	2,985,011	2,985,052	Securities issued
Pinjaman yang diterima	29,46o	44,114,314	57,235,500	Borrowings
Efek-efek subordinasi	30,46p	99,975	99,965	Subordinated securities
TOTAL LIABILITAS		746,235,663	688,489,442	TOTAL LIABILITIES

Catatan atas laporan keuangan konsolidasian terlampir merupakan bagian yang tidak terpisahkan dari laporan keuangan konsolidasian secara keseluruhan.

The accompanying notes to the consolidated financial statements form an integral part of these consolidated financial statements taken as a whole.

The original financial statements included herein are in Indonesian language

PT BANK BNI SYARIAH
LAPORAN POSISI KEUANGAN (lanjutan)
Tanggal 31 Desember 2018
(Disajikan dalam jutaan Rupiah,
kecuali dinyatakan lain)

PT BANK BNI SYARIAH
STATEMENT OF FINANCIAL POSITION (continued)
As of December 31, 2018
(Expressed in millions of Rupiah,
unless otherwise stated)

	31 Desember/ December 31, 2018	Catatan/ Notes	31 Desember/ December 31, 2017	
ASET (lanjutan)				ASSETS (continued)
Pembiayaan <i>mudharabah</i>				<i>Mudharabah financing</i>
Pihak ketiga	942.077		888.794	Third parties
Pihak berelasi	7.000		-	Related parties
Total pembiayaan <i>mudharabah</i> yang diberikan	949.077		888.794	Total <i>mudharabah financing</i>
Dikurangi: Cadangan kerugian penurunan nilai	(15.528)	2,11,42,	(18.680)	Less: Allowance for possible losses
Pembiayaan <i>mudharabah</i> - neto	933.549	48,50	870.114	<i>Mudharabah financing - net</i>
Pembiayaan <i>musyarakah</i>				<i>Musyarakah financing</i>
Pihak ketiga	5.347.613		3.646.305	Third parties
Pihak berelasi	1.978.051		939.904	Related parties
Total pembiayaan <i>musyarakah</i> yang diberikan	7.325.664		4.586.209	Total <i>musyarakah financing</i>
Dikurangi: Cadangan kerugian penurunan nilai	(218.728)	2,12,42,	(141.333)	Less: Allowance for possible losses
Pembiayaan <i>musyarakah</i> - neto	7.106.936	48,50	4.444.876	<i>Musyarakah financing - net</i>
Tagihan akseptasi				<i>Acceptances receivable</i>
Pihak ketiga	10.967		-	Third parties
Pihak berelasi	41.170		15.912	Related parties
Total Tagihan akseptasi	52.137		15.912	Total <i>Acceptances receivable</i>
Dikurangi: Cadangan kerugian penurunan nilai	(521)	2,13,	(159)	Less: Allowance for possible losses
Tagihan akseptasi - neto	51.616	42,48,50	15.753	<i>Acceptances receivable - net</i>
Aset yang diperoleh untuk <i>ijarah</i> - neto				<i>Assets acquired for ijarah - net</i>
Pihak ketiga	344.457		51.934	Third parties
Pihak berelasi	242		215	Related parties
Total aset yang diperoleh untuk <i>ijarah</i> - neto	344.699	2,14,17,42,48,50	52.149	Total assets acquired for <i>ijarah</i> - net
Biaya dibayar dimuka	185.307	2,16,50	179.592	<i>Prepaid expenses</i>
Aset tetap	567.299		430.189	<i>Fixed assets</i>
Dikurangi: Akumulasi penyusutan	(219.794)	2,3,15,	(199.430)	Less: <i>Accumulated depreciation</i>
Aset tetap - neto	347.505	41,50	230.759	<i>Fixed assets - net</i>
Aset pajak tangguhan - neto	98.660	2,3,26c,50,2,17,	75.636	<i>Deferred tax assets - net</i>
Aset lain-lain	193.590	42,48,50	290.806	<i>Other assets - net</i>
TOTAL ASET	41.048.545		34.822.442	TOTAL ASSETS

Catatan atas laporan keuangan terlampir merupakan bagian yang tidak terpisahkan dari laporan keuangan secara keseluruhan.

The accompanying notes to the financial statements form an integral part of these financial statements taken as a whole.

The original financial statements included herein are in Indonesian language

PT BANK BNI SYARIAH
LAPORAN POSISI KEUANGAN (lanjutan)
Tanggal 31 Desember 2018
(Disajikan dalam jutaan Rupiah,
kecuali dinyatakan lain)

PT BANK BNI SYARIAH
STATEMENT OF FINANCIAL POSITION (continued)
As of December 31, 2018
(Expressed in millions of Rupiah,
unless otherwise stated)

	31 Desember/ December 31, 2018	Catatan/ Notes	31 Desember/ December 31, 2017	
LIABILITAS, DANA SYIRKAH TEMPORER DAN EKUITAS				LIABILITIES, TEMPORARY SYIRKAH FUNDS AND SHAREHOLDERS' EQUITY
LIABILITAS				LIABILITIES
Liabilitas segera	44.892	2,18,50	33.150	<i>Obligations due immediately</i>
Bagi hasil yang belum dibagikan	46.899	19,50	53.741	<i>Undistributed revenue sharing</i>
Simpanan				<i>Deposits</i>
Giro wadiah				<i>Wadiah demand deposits</i>
Pihak ketiga	2.315.567		1.792.386	<i>Third parties</i>
Pihak berelasi	37.328	2,20,	45.727	<i>Related parties</i>
	2.352.895	48,50	1.838.113	
Tabungan wadiah				<i>Wadiah saving deposits</i>
Pihak ketiga	6.479.516		4.130.864	<i>Third parties</i>
Pihak berelasi	3.034	2,21,	1.810	<i>Related parties</i>
	6.482.550	48,50	4.132.674	
Total simpanan	8.835.445		5.970.787	<i>Total deposits</i>
Simpanan dari bank lain				<i>Deposits from other banks</i>
Pihak ketiga	16.813	2,22,50	47.777	<i>Third parties</i>
Kewajiban akseptasi				<i>Acceptances payable</i>
Pihak ketiga	3.784		7.587	<i>Third parties</i>
Pihak berelasi	48.353	2,23	8.325	<i>Related parties</i>
Total Kewajiban akseptasi	52.137	48,50	15.912	<i>Total Acceptances Payable</i>
Biaya yang masih harus dibayar	52.507	24,50	57.278	<i>Accrued expenses</i>
Estimasi kerugian komitmen				<i>Estimated losses on commitments</i>
dan kontinjensi	1.300	2,25,42,50	1.526	<i>and contingencies</i>
Utang pajak	29.156	2,26a,50	25.904	<i>Taxes payable</i>
Liabilitas lain-lain	265.850	2,27,48,50	148.752	<i>Other liabilities</i>
Imbalan kerja	442.201	2,3,44,50	257.885	<i>Employee benefits</i>
TOTAL LIABILITAS	9.787.200		6.612.712	TOTAL LIABILITIES

Catatan atas laporan keuangan terlampir merupakan bagian yang tidak terpisahkan dari laporan keuangan secara keseluruhan.

The accompanying notes to the financial statements form an integral part of these financial statements taken as a whole.

The original financial statements included herein are in Indonesian language

PT BANK BNI SYARIAH
LAPORAN POSISI KEUANGAN (lanjutan)
Tanggal 31 Desember 2019
(Disajikan dalam jutaan Rupiah,
kecuali dinyatakan lain)

PT BANK BNI SYARIAH
STATEMENT OF FINANCIAL POSITION (continued)
As of December 31, 2019
(Expressed in millions of Rupiah,
unless otherwise stated)

	31 Desember/ December 31, 2019	Catatan/ Notes	31 Desember/ December 31, 2018	
ASET (lanjutan)				ASSETS (continued)
Pembiayaan <i>mudharabah</i>				<i>Mudharabah financing</i>
Pihak ketiga	609.898		942.077	Third parties
Pihak berelasi	985.475		7.000	Related parties
Total pembiayaan <i>mudharabah</i> yang diberikan	1.595.373		949.077	Total <i>mudharabah financing</i>
Dikurangi: Cadangan kerugian penurunan nilai	(34.640)	2,10,41,	(15.528)	Less: Allowance for possible losses
Pembiayaan <i>mudharabah</i> - neto	1.560.733	47,49	933.549	<i>Mudharabah financing - net</i>
Pembiayaan <i>musyarakah</i>				<i>Musyarakah financing</i>
Pihak ketiga	5.917.911		5.347.613	Third parties
Pihak berelasi	3.999.250		1.978.051	Related parties
Total pembiayaan <i>musyarakah</i> yang diberikan	9.917.161		7.325.664	Total <i>musyarakah financing</i>
Dikurangi: Cadangan kerugian penurunan nilai	(500.136)	2,11,41,	(218.728)	Less: Allowance for possible losses
Pembiayaan <i>musyarakah</i> - neto	9.417.025	47,49	7.106.936	<i>Musyarakah financing - net</i>
Tagihan akseptasi				<i>Acceptances receivable</i>
Pihak ketiga	-		10.967	Third parties
Pihak berelasi	-		41.170	Related parties
Total Tagihan akseptasi	-		52.137	Total <i>Acceptances receivable</i>
Dikurangi: Cadangan kerugian penurunan nilai	-	2,12,	(521)	Less: Allowance for possible losses
Tagihan akseptasi - neto	-	41,47,49	51.616	<i>Acceptances receivable - net</i>
Aset yang diperoleh untuk <i>ijarah</i> - neto				<i>Assets acquired for ijarah - net</i>
Pihak ketiga	286.388		344.457	Third parties
Pihak berelasi	131		242	Related parties
Total aset yang diperoleh untuk <i>ijarah</i> - neto	286.519	2,13,16, 41,47,49	344.699	Total assets acquired for <i>ijarah</i> - net
Biaya dibayar dimuka	190.302	2,15	185.307	<i>Prepaid expenses</i>
Aset tetap	776.255		567.299	<i>Fixed assets</i>
Dikurangi: Akumulasi penyusutan	(247.876)	2,3,14,	(219.794)	Less: <i>Accumulated depreciation</i>
Aset tetap - neto	528.379	39,48	347.505	<i>Fixed assets - net</i>
Aset pajak tangguhan - neto	183.013	2,3,25c 2,16,	98.660	<i>Deferred tax assets - net</i>
Aset lain-lain	310.011	41,47,49	193.590	<i>Other assets - net</i>
TOTAL ASET	49.980.235		41.048.545	TOTAL ASSETS

Catatan atas laporan keuangan terlampir merupakan bagian yang tidak terpisahkan dari laporan keuangan secara keseluruhan.

The accompanying notes to the financial statements form an integral part of these financial statements taken as a whole.

The original financial statements included herein are in Indonesian language

PT BANK BNI SYARIAH
LAPORAN POSISI KEUANGAN (lanjutan)
Tanggal 31 Desember 2019
(Disajikan dalam jutaan Rupiah,
kecuali dinyatakan lain)

PT BANK BNI SYARIAH
STATEMENT OF FINANCIAL POSITION (continued)
As of December 31, 2019
(Expressed in millions of Rupiah,
unless otherwise stated)

	31 Desember/ December 31, 2019	Catatan/ Notes	31 Desember/ December 31, 2018	
LIABILITAS, DANA SYIRKAH TEMPORER DAN EKUITAS				LIABILITIES, TEMPORARY SYIRKAH FUNDS AND SHAREHOLDERS' EQUITY
LIABILITAS				LIABILITIES
Liabilitas segera	153.017	2,17,47	44.892	<i>Obligations due immediately</i>
Bagi hasil yang belum dibagikan	52.001	18,49	46.899	<i>Undistributed revenue sharing</i>
Simpanan				<i>Deposits</i>
Giro wadiah				<i>Wadiah demand deposits</i>
Pihak ketiga	2.685.385		2.315.567	<i>Third parties</i>
Pihak berelasi	202.657	2,19,46	37.328	<i>Related parties</i>
	<u>2.888.042</u>	47,49	<u>2.352.895</u>	
Tabungan wadiah				<i>Wadiah saving deposits</i>
Pihak ketiga	9.047.771		6.479.516	<i>Third parties</i>
Pihak berelasi	4.591	2,20,46	3.034	<i>Related parties</i>
	<u>9.052.362</u>	47,49	<u>6.482.550</u>	
Total simpanan	<u>11.940.404</u>		<u>8.835.445</u>	<i>Total deposits</i>
Simpanan dari bank lain				<i>Deposits from other banks</i>
Pihak ketiga	23.761	2,21,49	16.813	<i>Third parties</i>
Kewajiban akseptasi				<i>Acceptances payable</i>
Pihak ketiga	-		3.784	<i>Third parties</i>
Pihak berelasi	-	2,22	48.353	<i>Related parties</i>
Total Kewajiban akseptasi	-	47,49	52.137	<i>Total Acceptances Payable</i>
Biaya yang masih harus dibayar	38.554	23,49	52.507	<i>Accrued expenses</i>
Estimasi kerugian komitmen dan kontinjensi	1.079	2,24,41	1.300	<i>Estimated losses on commitments and contingencies</i>
Utang pajak	109.973	2,25a	29.156	<i>Taxes payable</i>
Liabilitas lain-lain	238.448	2,26,47,49	265.850	<i>Other liabilities</i>
Imbalan kerja	514.976	2,3,43,49	442.201	<i>Employee benefits</i>
TOTAL LIABILITAS	<u>13.072.213</u>		<u>9.787.200</u>	TOTAL LIABILITIES

Catatan atas laporan keuangan terlampir merupakan bagian yang tidak terpisahkan dari laporan keuangan secara keseluruhan.

The accompanying notes to the financial statements form an integral part of these financial statements taken as a whole.

The original financial statements included herein are in Indonesian language

PT BANK BNI SYARIAH
LAPORAN POSISI KEUANGAN (lanjutan)
Tanggal 31 Desember 2020
(Disajikan dalam jutaan Rupiah,
kecuali dinyatakan lain)

PT BANK BNI SYARIAH
STATEMENT OF FINANCIAL POSITION (continued)
As of December 31, 2020
(Expressed in millions of Rupiah,
unless otherwise stated)

	31 Desember/ December 31, 2020	Catatan/ Notes	31 Desember/ December 31, 2019	
ASET (lanjutan)				ASSETS (continued)
Pembiayaan <i>mudharabah</i>				<i>Mudharabah financing</i>
Pihak ketiga	384.341		609.898	<i>Third parties</i>
Pihak berelasi	1.140.863		985.475	<i>Related parties</i>
Total pembiayaan <i>mudharabah</i> yang diberikan	1.525.204		1.595.373	<i>Total mudharabah financing</i>
Dikurangi: Cadangan kerugian penurunan nilai	(27.692)	2,10,41	(34.640)	<i>Less: Allowance for possible losses</i>
Pembiayaan <i>mudharabah</i> - neto	1.497.512	47,49	1.560.733	<i>Mudharabah financing - net</i>
Pembiayaan <i>musyarakah</i>				<i>Musyarakah financing</i>
Pihak ketiga	5.746.408		5.917.911	<i>Third parties</i>
Pihak berelasi	3.816.402		3.999.250	<i>Related parties</i>
Total pembiayaan <i>musyarakah</i> yang diberikan	9.562.810		9.917.161	<i>Total musyarakah financing</i>
Dikurangi: Cadangan kerugian penurunan nilai	(656.278)	2,11,41,	(500.136)	<i>Less: Allowance for possible losses</i>
Pembiayaan <i>musyarakah</i> - neto	8.906.532	47,49 4	9.417.025	<i>Musyarakah financing - net</i>
Tagihan akseptasi				<i>Acceptances receivable</i>
Pihak ketiga	3.855		-	<i>Third parties</i>
Pihak berelasi	73.599		-	<i>Related parties</i>
Total Tagihan akseptasi	77.454		-	<i>Total Acceptances receivable</i>
Dikurangi: Cadangan kerugian penurunan nilai	(783)	2,12,	-	<i>Less: Allowance for possible losses</i>
Tagihan akseptasi - neto	76.671	41,47,49	-	<i>Acceptances receivable - net</i>
Aset yang diperoleh untuk ijarah - neto				<i>Assets acquired for ijarah - net</i>
Pihak ketiga	216.451		286.388	<i>Third parties</i>
Pihak berelasi	74		131	<i>Related parties</i>
Total aset yang diperoleh untuk ijarah - neto	216.525	2,13,16, 41,47,49	286.519	<i>Total assets acquired for ijarah - net</i>
Biaya dibayar dimuka	107.741	2,15	190.302	<i>Prepaid expenses</i>
Aset tetap dan Aset Hak Guna	1.547.030		776.255	<i>Fixed assets and Right of Use Asset</i>
Dikurangi: Akumulasi penyusutan	(378.877)	2,3,14,	(247.876)	<i>Less: Accumulated depreciation</i>
Aset tetap - neto	1.168.153	39,48	528.379	<i>Fixed assets - net</i>
Aset pajak tangguhan - neto	207.871	2,3,25c 2,16,	183.013	<i>Deferred tax assets - net</i>
Aset lain-lain	299.699	41,47,49	310.011	<i>Other assets - net</i>
TOTAL ASET	55.009.342		49.980.235	TOTAL ASSETS

Catatan atas laporan keuangan tertampir merupakan bagian yang tidak terpisahkan dari laporan keuangan secara keseluruhan.

The accompanying notes to the financial statements form an integral part of these financial statements taken as a whole.

The original financial statements included herein are in Indonesian language

PT BANK BNI SYARIAH
LAPORAN POSISI KEUANGAN (lanjutan)
Tanggal 31 Desember 2020
(Disajikan dalam jutaan Rupiah,
kecuali dinyatakan lain)

PT BANK BNI SYARIAH
STATEMENT OF FINANCIAL POSITION (continued)
As of December 31, 2020
(Expressed in millions of Rupiah,
unless otherwise stated)

	31 Desember/ December 31, 2020	Catatan/ Notes	31 Desember/ December 31, 2019	
LIABILITAS, DANA SYIRKAH TEMPORER DAN EKUITAS				LIABILITIES, TEMPORARY SYIRKAH FUNDS AND SHAREHOLDERS' EQUITY
LIABILITAS				LIABILITIES
Liabilitas segera	53.010	2,17,47	153.017	<i>Obligations due immediately</i>
Bagi hasil yang belum dibagikan	30.337	18,49	52.001	<i>Undistributed revenue sharing</i>
Simpanan				<i>Deposits</i>
Giro wadiah				<i>Wadiah demand deposits</i>
Pihak ketiga	3.470.754		2.685.385	<i>Third parties</i>
Pihak berelasi	147.567	2,19,46	202.657	<i>Related parties</i>
	<u>3.618.321</u>	47,49	<u>2.888.042</u>	
Tabungan wadiah				<i>Wadiah saving deposits</i>
Pihak ketiga	12.402.938		9.047.771	<i>Third parties</i>
Pihak berelasi	4.830	2,20,46	4.591	<i>Related parties</i>
	<u>12.407.768</u>	47,49	<u>9.052.362</u>	
Total simpanan	<u>16.026.089</u>		<u>11.940.404</u>	<i>Total deposits</i>
Simpanan dari bank lain				<i>Deposits from other banks</i>
Pihak ketiga	18.010	2,21,49	23.761	<i>Third parties</i>
Kewajiban akseptasi				<i>Acceptances payable</i>
Pihak ketiga	77.454		-	<i>Third parties</i>
Pihak berelasi	-	2,22	-	<i>Related parties</i>
	<u>77.454</u>	47,49	<u>-</u>	<i>Total Acceptances Payable</i>
Total Kewajiban akseptasi	77.454	47,49	-	<i>Accrued expenses</i>
Biaya yang masih harus dibayar	25.233	23,49	38.554	<i>Estimated losses on commitments</i>
Estimasi kerugian komitmen				<i>and contingencies</i>
dan kontinjensi	1.082	2,24,41	1.079	<i>Taxes payable</i>
Utang pajak	89.595	2,25a	109.973	<i>Other liabilities</i>
Liabilitas lain-lain	242.552	2,26,47,49	238.448	<i>Employee benefits Liability</i>
Liabilitas Imbalan kerja	689.557	2,3,43,49	514.976	
TOTAL LIABILITAS	<u>17.252.919</u>		<u>13.072.213</u>	TOTAL LIABILITIES

Catatan atas laporan keuangan terlampir merupakan bagian yang tidak terpisahkan dari laporan keuangan secara keseluruhan.

The accompanying notes to the financial statements form an integral part of these financial statements taken as a whole.

PT BANK RAKYAT INDONESIA (PERSERO) Tbk DAN ENTITAS ANAKNYA
LAPORAN POSISI KEUANGAN KONSOLIDASIAN
Tanggal 31 Desember 2018
(Disajikan dalam jutaan Rupiah, kecuali dinyatakan lain)

	Catatan	31 Desember		
		2018	2017 ¹⁾	2016 ¹⁾
ASET				
Kas	2a,2c,3	27.421.625	24.798.037	25.212.226
Giro pada Bank Indonesia	2a,2c,2f,4	71.159.442	58.155.479	55.635.946
Giro pada Bank lain	2a,2c,2d,2e,2f, 5,44	12.677.355	6.132.512	11.280.795
Penempatan pada Bank Indonesia dan Bank lain	2a,2c,2d,2e,2g, 6,44	87.018.051	55.156.762	78.248.833
Efek-efek	2a,2c,2d, 2e,2h,	184.284.810	186.939.596	132.086.758
Cadangan kerugian penurunan nilai	7,44	(758)	(758)	(758)
		<u>184.284.052</u>	<u>186.938.838</u>	<u>132.086.000</u>
Tagihan Wesel Ekspor dan Wesel Tagih	2c,2d,2e,2i,8,44	27.442.690	10.654.353	11.580.175
Obligasi Rekapitalisasi Pemerintah	2c,2d,2h,9,44	1.505.273	3.317.840	3.318.434
Efek-efek yang Dibeli dengan Janji Dijual Kembali	2c,2d,2u, 10,44	9.396.553	18.011.026	1.557.370
Tagihan Derivatif	2c,2e,2ak,11	485.810	162.912	103.907
Kredit yang Diberikan	2c,2d,2e,2j,	820.010.157	718.982.668	643.470.975
Cadangan kerugian penurunan nilai	12,44	(35.017.982)	(29.423.380)	(22.184.296)
		<u>784.992.175</u>	<u>689.559.288</u>	<u>621.286.679</u>
Piutang dan Pembiayaan Syariah	2c,2d,2e, 2k,	20.178.401	17.864.869	17.748.943
Cadangan kerugian penurunan nilai	13,44	(497.141)	(577.257)	(492.156)
		<u>19.681.260</u>	<u>17.287.612</u>	<u>17.256.787</u>

¹⁾ Setelah penyajian kembali (Catatan 50)

Catatan atas laporan keuangan konsolidasian terlampir merupakan bagian yang tidak terpisahkan dari laporan keuangan konsolidasian secara keseluruhan.

PT BANK RAKYAT INDONESIA (PERSERO) Tbk DAN ENTITAS ANAKNYA
LAPORAN POSISI KEUANGAN KONSOLIDASIAN (lanjutan)
Tanggal 31 Desember 2018
(Disajikan dalam jutaan Rupiah, kecuali dinyatakan lain)

	Catatan	31 Desember		
		2018	2017 ¹⁾	2016 ¹⁾
LIABILITAS DAN EKUITAS				
LIABILITAS				
Liabilitas Segera	2c,2s,19	8.462.958	6.584.201	5.410.313
Simpanan Nasabah	2c,2d,2t,44			
Giro	20	178.097.981	145.529.168	141.419.020
Giro <i>Wadiah</i>		2.277.850	1.766.901	1.127.843
Giro <i>Mudharabah</i>		293.264	139.535	-
Tabungan	21	379.918.705	343.420.737	298.110.406
Tabungan <i>Wadiah</i>		5.601.811	4.749.652	4.176.761
Tabungan <i>Mudharabah</i>		1.659.109	1.270.484	983.121
Deposito Berjangka	22	357.413.513	326.417.937	293.029.378
Deposito Berjangka <i>Mudharabah</i>		19.006.504	18.362.036	15.679.845
Total Simpanan Nasabah		944.268.737	841.656.450	754.526.374
Simpanan dari Bank lain dan Lembaga Keuangan lainnya	2c,2d,2t,23,44	9.131.158	5.593.367	2.229.538
Efek-efek yang Dijual dengan Janji Dibeli Kembali	2c,2d,2u,7,24,44	37.379.394	12.136.684	7.302.398
Liabilitas Derivatif	2c,2ak,11	332.343	200.858	347.217
Liabilitas Akseptasi	2c,2d,2m,15,44	11.643.003	5.693.425	5.692.583
Utang Pajak	2al,38a	153.833	569.016	956.553
Surat Berharga yang Diterbitkan	2c,2v,25	31.190.216	30.619.658	24.800.781
Pinjaman yang Diterima	2c,2d,2w,26,44	40.457.429	29.408.694	35.013.680
Estimasi Kerugian Komitmen dan Kontinjensi	2d,2e,2ao,27,44	1.222	2.134	895
Liabilitas Imbalan Kerja	2d,2af,28,42,44	11.789.366	12.194.261	9.479.930
Liabilitas Lain-lain	2c,2y,2z,2ae,29,45b	15.339.787	13.794.513	10.498.804
Pinjaman dan Surat Berharga Subordinasi	2c,2x,30	1.473.515	986.450	1.008.510
TOTAL LIABILITAS		1.111.622.961	959.439.711	857.267.576

¹⁾ Setelah penyajian kembali (Catatan 50)

Catatan atas laporan keuangan konsolidasian terlampir merupakan bagian yang tidak terpisahkan dari laporan keuangan konsolidasian secara keseluruhan.



PT BANK RAKYAT INDONESIA (PERSERO) Tbk DAN ENTITAS ANAKNYA
LAPORAN POSISI KEUANGAN KONSOLIDASIAN
Tanggal 31 Desember 2019
(Disajikan dalam jutaan Rupiah, kecuali dinyatakan lain)

	Catatan	31 Desember 2019	31 Desember 2018 ¹⁾	1 Januari 2018/ 31 Desember 2017 ¹⁾
ASET				
Kas	2a,2c,3	30.219.214	27.421.625	24.798.037
Giro pada Bank Indonesia	2a,2c,2f,4	71.416.449	71.159.442	58.155.479
Giro pada Bank lain	2a,2c,2d, 2e,2f,5,44	10.237.736	12.677.355	6.132.512
Penempatan pada Bank Indonesia dan Lembaga Keuangan Lain	2a,2c,2d, 2e,2g,6,44	116.854.727	87.018.051	55.156.762
Efek-efek	2a,2c,2d, 2e,2h,7,44	195.840.931	184.284.810	186.939.596
Cadangan kerugian penurunan nilai		(758)	(758)	(758)
		<u>195.840.173</u>	<u>184.284.052</u>	<u>186.938.838</u>
Wesel Ekspor dan Tagihan Lainnya	2c,2d,2e, 2i,8,44	33.876.763	32.900.080	16.260.854
Cadangan kerugian penurunan nilai		(132.241)	(91.932)	(94.130)
		<u>33.744.522</u>	<u>32.808.148</u>	<u>16.166.724</u>
Obligasi Rekapitalisasi Pemerintah	2c,2d,2h, 9,44	1.130.306	1.505.273	3.317.840
Efek-efek yang Dibeli dengan Janji Dijual Kembali	2c,2d,2u, 10,44	22.582.244	9.396.553	18.011.026
Tagihan Derivatif	2c,2ak,11	210.396	485.810	162.912
Kredit yang Diberikan	2c,2d,2e, 2j,12,44	877.431.193	814.552.767	713.376.167
Cadangan kerugian penurunan nilai		(38.363.840)	(34.926.050)	(29.329.250)
		<u>839.067.353</u>	<u>779.626.717</u>	<u>684.046.917</u>
Piutang dan Pembiayaan Syariah	2c,2d,2e, 2k,13,44	25.766.197	20.178.401	17.864.869
Cadangan kerugian penurunan nilai		(745.029)	(497.141)	(577.257)
		<u>25.021.168</u>	<u>19.681.260</u>	<u>17.287.612</u>

¹⁾ Setelah reklasifikasi akun (Catatan 51)

Catatan atas laporan keuangan konsolidasian terlampir merupakan bagian yang tidak terpisahkan dari laporan keuangan konsolidasian secara keseluruhan.

PT BANK RAKYAT INDONESIA (PERSERO) Tbk DAN ENTITAS ANAKNYA
LAPORAN POSISI KEUANGAN KONSOLIDASIAN (lanjutan)
Tanggal 31 Desember 2019
(Disajikan dalam jutaan Rupiah, kecuali dinyatakan lain)

	Catatan	31 Desember 2019	31 Desember 2018 ¹⁾	1 Januari 2018/ 31 Desember 2017 ¹⁾
LIABILITAS, DANA SYIRKAH TEMPORER DAN EKUITAS				
LIABILITAS				
Liabilitas Segera	2c,2s,19	7.549.312	8.462.958	6.584.201
Simpanan Nasabah	2c,2d,2t,44			
Giro	20	168.826.135	178.097.981	145.529.168
Giro <i>Wadiah</i>		2.020.866	2.277.850	1.766.901
Tabungan	21	405.355.483	379.918.705	343.420.737
Tabungan <i>Wadiah</i>		6.951.688	5.601.811	4.749.652
Deposito Berjangka	22	413.223.653	357.413.513	326.417.937
Total Simpanan Nasabah		<u>996.377.825</u>	<u>923.309.860</u>	<u>821.884.395</u>
Simpanan dari Bank lain dan Lembaga Keuangan lainnya	2c,2d,2t, 23,44	17.969.829	9.131.158	5.593.367
Efek-efek yang Dijual dengan Janji Dibeli Kembali	2c,2d,2u, 7,24,44	49.902.938	37.379.394	12.136.684
Liabilitas Derivatif	2c,2ak,11	184.605	332.343	200.858
Liabilitas Akseptasi	2c,2d,2m, 15,44	9.346.064	11.643.003	5.693.425
Utang Pajak	2al,38a	185.443	153.833	569.016
Surat Berharga yang Diterbitkan	2c,2v,25	38.620.837	31.190.216	30.619.658
Pinjaman yang Diterima	2c,2d,2w, 26,44	30.921.771	40.457.429	29.408.694
Estimasi Kerugian Komitmen dan Kontinjensi	2d,2e,2ao, 27,44	609.493	1.222	2.134
Liabilitas Imbalan Kerja	2d,2af, 28,42,44	10.662.581	11.789.366	12.194.261
Liabilitas Lain-lain	2c,2y,2z, 2ae,29,45b	19.359.606	15.339.787	13.794.513
Pinjaman dan Surat Berharga Subordinasi	2c,2x,30	1.465.366	1.473.515	986.450
TOTAL LIABILITAS		<u>1.183.155.670</u>	<u>1.090.664.084</u>	<u>939.667.656</u>

¹⁾ Setelah reklasifikasi akun (Catatan 51)

Catatan atas laporan keuangan konsolidasian terlampir merupakan bagian yang tidak terpisahkan dari laporan keuangan konsolidasian secara keseluruhan.

PT BANK RAKYAT INDONESIA (PERSERO) Tbk DAN ENTITAS ANAKNYA
LAPORAN POSISI KEUANGAN KONSOLIDASIAN
Tanggal 31 Desember 2020
(Disajikan dalam jutaan Rupiah, kecuali dinyatakan lain)

	Catatan	31 Desember 2020	31 Desember 2019
ASET			
Kas	2a,2c,3	32.161.564	30.219.214
Giro pada Bank Indonesia	2a,2c,2f,4	51.530.969	71.416.449
Giro pada Bank lain	2a,2c,2d, 2e,2f,5,45	9.154.378	10.237.736
Cadangan kerugian penurunan nilai		(93.843)	-
		9.060.535	10.237.736
Penempatan pada Bank Indonesia dan Lembaga Keuangan Lain	2a,2c,2d, 2e,2g,6,45	66.539.685	116.854.727
Cadangan kerugian penurunan nilai		(18.070)	-
		66.521.615	116.854.727
Efek-efek	2a,2c,2d, 2e,2h,7,45	327.615.655	195.840.931
Cadangan kerugian penurunan nilai		(348.941)	(758)
		327.266.714	195.840.173
Wesel Ekspor dan Tagihan Lainnya	2c,2d,2e, 2i,8,45	27.573.004	34.317.499
Cadangan kerugian penurunan nilai		(1.326.190)	(132.241)
		26.246.814	34.185.258
Obligasi Rekapitalisasi Pemerintah	2c,2d,2h 9,45	-	1.130.306
Efek-efek yang Dibeli dengan Janji Dijual Kembali	2c,2d,2u, 10,45	46.818.568	22.582.244
Tagihan Derivatif	2c,2ak,11	1.576.659	210.396
Kredit yang Diberikan	2c,2d,2e, 2j,12,45	899.458.207	877.431.193
Cadangan kerugian penurunan nilai		(65.165.002)	(38.363.840)
		834.293.205	839.067.353

Catatan atas laporan keuangan konsolidasian terlampir merupakan bagian yang tidak terpisahkan dari laporan keuangan konsolidasian secara keseluruhan.

PT BANK RAKYAT INDONESIA (PERSERO) Tbk DAN ENTITAS ANAKNYA
LAPORAN POSISI KEUANGAN KONSOLIDASIAN (lanjutan)
Tanggal 31 Desember 2020
(Disajikan dalam jutaan Rupiah, kecuali dinyatakan lain)

	Catatan	31 Desember 2020	31 Desember 2019
LIABILITAS, DANA SYIRKAH TEMPORER DAN EKUITAS			
LIABILITAS			
Liabilitas Segera	2c,2s,19	11.845.910	7.549.312
Simpanan Nasabah	2c,2d,2t,45		
Giro	20	185.151.229	168.826.135
Giro <i>Wadiah</i>		6.303.202	2.020.866
Tabungan	21	460.453.588	405.355.483
Tabungan <i>Wadiah</i>		9.247.604	6.951.688
Deposito Berjangka	22	426.399.550	413.223.653
Total Simpanan Nasabah		<u>1.087.555.173</u>	<u>996.377.825</u>
Simpanan dari Bank lain dan Lembaga Keuangan lainnya	2c,2d,2t, 23,45	23.785.996	17.969.829
Efek-efek yang Dijual dengan Janji Dibeli Kembali	2c,2d,2u, 7,24,45	40.478.672	49.902.938
Liabilitas Derivatif	2c,2aj,11	407.774	184.605
Liabilitas Akseptasi	2c,2d,2m, 15,45	6.817.436	9.346.063
Utang Pajak	2ak,39a	1.400.638	185.443
Surat Berharga yang Diterbitkan	2c,2v,25	34.489.091	38.620.837
Pinjaman yang Diterima	2c,2d,2w, 26,45	35.968.985	30.921.771
Estimasi Kerugian Komitmen dan Kontinjensi	2d,2e,2ao, 27,45	3.681.709	609.493
Liabilitas Imbalan Kerja	2d,2ae, 28,43,45	10.397.201	10.662.581
Liabilitas Lain-lain	2c,2y,2z, 2ae,29,46b	20.052.299	19.359.607
Pinjaman dan Surat Berharga Subordinasi	2c,2x,30	1.465.392	1.465.366
TOTAL LIABILITAS		<u>1.278.346.276</u>	<u>1.183.155.670</u>

Catatan atas laporan keuangan konsolidasian terlampir merupakan bagian yang tidak terpisahkan dari laporan keuangan konsolidasian secara keseluruhan.



PT BANK BRISYARIAH TBK
LAPORAN POSISI KEUANGAN
Tanggal 31 Desember 2018
(Disajikan dalam jutaan Rupiah,
kecuali dinyatakan lain)

PT BANK BRISYARIAH TBK
STATEMENTS OF FINANCIAL POSITION
As of December 31, 2018
(Expressed in millions of Rupiah,
unless otherwise stated)

	31 Desember/ December 31, 2018	Catatan/ Notes	31 Desember/ December 31, 2017	
ASET				ASSETS
KAS	231.268	2a,2v,3	347.997	CASH
GIRO DAN PENEMPATAN PADA BANK INDONESIA	5.830.333	2a,2c,2d,2v,4	4.015.626	CURRENT ACCOUNTS AND PLACEMENTS WITH BANK INDONESIA
GIRO DAN PENEMPATAN PADA BANK LAIN	206.106	2a,2b,2c, 2e,2v,5,40	245.821	CURRENT ACCOUNTS AND PLACEMENTS WITH OTHER BANKS
INVESTASI PADA SURAT BERHARGA	9.098.114	2b,2c,2f, 2v,6,40	7.411.068	INVESTMENTS IN MARKETABLE SECURITIES
PIUTANG		2b,2c,2g, 7,40		RECEIVABLES
Piutang <i>murabahah</i>	11.575.070		10.886.965	<i>Murahabah receivables</i>
Cadangan kerugian penurunan nilai	(204.194)		(429.948)	<i>Allowance for impairment losses</i>
	11.370.876		10.457.017	
Piutang <i>istishna</i>	3.350		4.421	<i>Istishna receivables</i>
Cadangan kerugian penurunan nilai	(138)		(112)	<i>Allowance for impairment losses</i>
	3.212		4.309	
	11.374.088		10.461.326	
PINJAMAN QARDH	367.004	2b,2c,2h, 8,40	538.243	FUNDS OF QARDH
Cadangan kerugian penurunan nilai	(2.644)		(14.142)	<i>Allowance for impairment losses</i>
	364.360		524.101	
PEMBIAYAAN				FINANCING
Pembiayaan <i>Mudharabah</i>	484.847	2b,2c,2i 9,40	858.019	<i>Mudharabah Financing</i>
Cadangan kerugian penurunan nilai	(9.547)		(17.045)	<i>Allowance for impairment losses</i>
	475.300		840.974	
Pembiayaan <i>Musyarakah</i>	7.748.129	2b,2c,2i 10,40	5.577.220	<i>Musyarakah Financing</i>
Cadangan kerugian penurunan nilai	(341.174)		(129.222)	<i>Allowance for impairment losses</i>
	7.406.955		5.447.998	
ASET YANG DIPEROLEH UNTUK IJARAH - NETO	1.676.682	2b,2c,2j, 11,40	1.146.920	ASSETS ACQUIRED FOR IJARAH - NET
ASET TETAP - NETO	221.444	2k,12	177.935	PREMISES AND EQUIPMENTS - NET
ASET PAJAK TANGGUHAN	163.670	2l,19d	140.883	DEFERRED TAX ASSETS
ASET LAIN-LAIN	1.555.006	2b,2c,2l, 13,40	1.100.422	OTHER ASSETS
Cadangan kerugian penurunan nilai	(688.242)		(317.687)	<i>Allowance for impairment losses</i>
	866.764		782.735	
JUMLAH ASET	37.915.084		31.543.384	TOTAL ASSETS

Catatan atas laporan keuangan terlampir merupakan bagian yang tidak terpisahkan dari laporan keuangan secara keseluruhan.

The accompanying notes to the financial statements form an integral part of these financial statements taken as a whole.

PT BANK BRISYARIAH TBK
LAPORAN POSISI KEUANGAN (lanjutan)
Tanggal 31 Desember 2018
(Disajikan dalam jutaan Rupiah,
kecuali dinyatakan lain)

PT BANK BRISYARIAH TBK
STATEMENTS OFFINANCIAL POSITION (continued)
As of December 31, 2018
(Expressed in millions of Rupiah,
unless otherwise stated)

	31 Desember/ December 31, 2018	Catatan/ Notes	31 Desember/ December 31, 2017	
LIABILITAS, DANA SYIRKAH TEMPORER DAN EKUITAS				LIABILITIES, TEMPORARY SYIRKAH FUNDS AND EQUITY
LIABILITAS				LIABILITIES
LIABILITAS SEGERA	110.734	2m,14	86.752	OBLIGATIONS DUE IMMEDIATELY
BAGI HASIL YANG BELUM DIBAGIKAN	57.896	2q,15	35.683	UNDISTRIBUTED REVENUE SHARING
SIMPANAN		2b,2n,2v,40		DEPOSITS
Giro wadiah	2.279.236	16	1.769.344	Wadiah demand deposits
Tabungan wadiah	5.601.811	17	4.749.652	Wadiah savings deposits
	<u>7.881.047</u>		<u>6.518.996</u>	
SIMPANAN DARI BANK LAIN	808.940	2b,2n,18,40	14.333	DEPOSITS FROM OTHER BANKS
UTANG PAJAK	32.265	2t,19a	40.391	TAXES PAYABLE
ESTIMASI KERUGIAN KOMITMEN DAN KONTINJENSI	1.221	2c,37c	2.134	ESTIMATED LOSSES ON COMMITMENTS AND CONTINGENCIES
ESTIMASI LIABILITAS IMBALAN KERJA	44.467	38	43.133	ESTIMATED LIABILITIES FOR EMPLOYEE BENEFITS
LIABILITAS LAIN-LAIN	1.958.346	2s,20	1.359.033	OTHER LIABILITIES
SUKUK MUDHARABAH SUBORDINASI	1.000.000	2x,21	1.000.000	SUBORDINATED SUKUK MUDHARABAH
JUMLAH LIABILITAS	<u>11.894.916</u>		<u>9.100.455</u>	TOTAL LIABILITIES
DANA SYIRKAH TEMPORER		2b,2o,2v		TEMPORARY SYIRKAH FUNDS
Giro mudharabah	293.264	22,40	139.535	Mudharabah demand deposits
Tabungan mudharabah	1.659.109	23,40	1.270.484	Mudharabah savings deposits
Deposito mudharabah	19.041.155	24,40	18.430.069	Mudharabah time deposits
JUMLAH DANA SYIRKAH TEMPORER	<u>20.993.528</u>		<u>19.840.088</u>	TOTAL TEMPORARY SYIRKAH FUNDS

Catatan atas laporan keuangan terlampir merupakan bagian yang tidak terpisahkan dari laporan keuangan secara keseluruhan.

The accompanying notes to the financial statements form an integral part of these financial statements taken as a whole.

Lampiran 3 Perhitungan Good Corporate Governance

No	Nama Bank	Peringkat Good Corporate Governance					
		2018	Predikat	2019	Predikat	2020	Predikat
1	BRI	2	Baik	2	Baik	2	Baik
2	BRI Syariah	2	Baik	2	Baik	2	Baik
3	BNI	2	Baik	2	Baik	2	Baik
4	BNI Syariah	2	Baik	2	Baik	2	Baik

Sumber : Laporan Tahunan Bank Konvensional dan Bank Syariah 2018-2020

- a. Proses pelaksanaan implementasi GCG, penegakan etika, keterbukaan informasi, pengawasan dan audit serta kepatuhan, pengelolaan SDM, operasional/produksi, pemasaran, keuangan dan akuntansi, manajemen risiko, tata kelola teknologi informasi, hubungan dengan *stakeholders* dan sebagainya.
- b. Mekanisme tata kelola Perusahaan yang mencakup mekanisme dan proses implementasi GCG, penegakan etika, keterbukaan informasi, pengawasan dan audit serta kepatuhan, pengelolaan SDM, operasional/produksi, pemasaran, keuangan dan akuntansi, manajemen risiko, pengelolaan teknologi informasi, hubungan *stakeholder* dan sebagainya.

3. Governance Outcome

Aspek *Governance Outcome* adalah penilaian terhadap hasil pelaksanaan sistem dan mekanisme Perusahaan dalam menerapkan GCG yang diukur melalui Hasil pelaksanaan implementasi GCG, mencakup *output* dan hasil dari proses implementasi GCG penegakan etika, keterbukaan informasi, pengawasan dan audit serta kepatuhan, pengelolaan SDM, operasional/produksi, pemasaran, keuangan dan akuntansi, manajemen risiko, tata kelola teknologi informasi, hubungan dengan *stakeholders* dan sebagainya.

Sebagai evaluasi terhadap pelaksanaan GCG BNI telah melakukan penilaian terhadap implementasi pelaksanaan GCG. Adapun penilaian tersebut bertujuan untuk mengukur proses pelaksanaan GCG di BNI, penilaian dilakukan melalui *self assessment* berdasarkan Peraturan Otoritas Jasa Keuangan No. 55/POJK.03/2016 tentang Penerapan Tata Kelola Bagi Bank Umum yang mengukur pelaksanaan GCG dari 11 (sebelas) aspek yang terdiri dari:

1. Pelaksanaan tugas dan tanggung jawab Dewan Komisaris.
2. Pelaksanaan tugas dan tanggung jawab Direksi.
3. Kelengkapan dan pelaksanaan tugas Komite.
4. Penanganan benturan kepentingan.
5. Penerapan fungsi kepatuhan.
6. Penerapan fungsi audit intern.
7. Penerapan fungsi audit ekstern.
8. Penerapan manajemen risiko termasuk sistem pengendalian intern.

9. Penyediaan dana kepada pihak terkait (*related party*) dan penyediaan dana besar (*large exposure*).
10. Transparansi kondisi keuangan dan non keuangan Bank, laporan pelaksanaan *Good Corporate Governance* dan pelaporan internal.
11. Rencana Strategis Bank.

Sesuai dengan Peraturan OJK, Bank wajib melakukan penilaian sendiri (*Self Assessment*) atas pelaksanaan GCG. Hasil GCG *Self Assessment* selama 3 (tiga) tahun terakhir dapat dilihat melalui tabel di bawah ini:

	Tahun 2018	Tahun 2017	Tahun 2016
Nilai komposit	2	2	2

Berdasarkan ketiga aspek penilaian tersebut, melalui *self assessment* GCG pada tahun 2018, BNI telah menetapkan skor implementasi pelaksanaan GCG sebagai berikut.

Hasil Penilaian Sendiri (<i>Self Assessment</i>) Pelaksanaan GCG		
	PERINGKAT	DEFINISI PERINGKAT
Individual	2	Menunjukkan Manajemen Bank telah melakukan penerapan Tata Kelola yang secara umum baik. Hal ini tercermin dari pemenuhan yang memadai atas prinsip Tata Kelola. Dalam hal terdapat kelemahan penerapan prinsip Tata Kelola, secara umum kelemahan tersebut kurang signifikan dan dapat diselesaikan dengan tindakan normal oleh Manajemen Bank. Saat ini Bank sedang terus melakukan upaya-upaya perbaikan (<i>corrective action</i>) untuk menindaklanjuti hasil temuan Regulator.

Aspek *Governance Process* adalah penilaian terhadap pelaksanaan sistem dan mekanisme Perusahaan dalam menerapkan GCG yang diukur melalui:

- Proses pelaksanaan implementasi GCG, penegakan etika, keterbukaan informasi, pengawasan dan audit serta kepatuhan, pengelolaan SDM, operasional/produksi, pemasaran, keuangan dan akuntansi, manajemen risiko, tata kelola teknologi informasi, hubungan dengan *stakeholders* dan sebagainya.
- Mekanisme tata kelola Perusahaan yang mencakup mekanisme dan proses implementasi GCG, penegakan etika, keterbukaan informasi, pengawasan dan audit serta kepatuhan, pengelolaan SDM, operasional/produksi, pemasaran, keuangan dan akuntansi, manajemen risiko, pengelolaan teknologi informasi, hubungan *stakeholder* dan sebagainya.

3. Governance Outcome

Aspek *Governance Outcome* adalah penilaian terhadap hasil pelaksanaan sistem dan mekanisme Perusahaan dalam menerapkan GCG yang diukur melalui Hasil pelaksanaan implementasi GCG, mencakup *output* dan hasil dari proses implementasi GCG penegakan etika, keterbukaan informasi, pengawasan dan audit serta kepatuhan, pengelolaan SDM, operasional/produksi, pemasaran, keuangan dan akuntansi, manajemen risiko, tata kelola teknologi informasi, hubungan dengan *stakeholders* dan sebagainya.

Sebagai evaluasi terhadap pelaksanaan GCG BNI telah melakukan penilaian terhadap implementasi pelaksanaan GCG. Adapun penilaian tersebut bertujuan untuk mengukur proses pelaksanaan GCG di BNI, penilaian dilakukan melalui *self assessment* berdasarkan Peraturan Otoritas Jasa Keuangan No. 55/POJK.03/2016 tentang Penerapan Tata Kelola Bagi Bank Umum yang mengukur pelaksanaan GCG dari 11 (sebelas) aspek yang terdiri dari:

1. Pelaksanaan tugas dan tanggung jawab Dewan Komisaris.
2. Pelaksanaan tugas dan tanggung jawab Direksi.
3. Kelengkapan dan pelaksanaan tugas Komite.
4. Penanganan benturan kepentingan.
5. Penerapan fungsi kepatuhan.

6. Penerapan fungsi audit intern.
7. Penerapan fungsi audit ekstern.
8. Penerapan manajemen risiko termasuk sistem pengendalian intern.
9. Penyediaan dana kepada pihak terkait (*related party*) dan penyediaan dana besar (*large exposure*).
10. Transparansi kondisi keuangan dan non keuangan Bank, laporan pelaksanaan *Good Corporate Governance* dan pelaporan internal.
11. Rencana Strategis Bank.

Bank wajib melakukan penilaian sendiri (*Self Assessment*) atas pelaksanaan GCG selaras dengan Peraturan OJK. Hasil GCG *Self Assessment* selama 3 (tiga) tahun terakhir dapat dilihat melalui tabel di bawah ini:

Uraian	Tahun 2019	Tahun 2018	Tahun 2017
Nilai Komposit	2	2	2

HASIL PENILAIAN

Pada semester I 2019, BNI telah melakukan penielain sendiri/*self assessment* GCG secara individual dan telah disampaikan kepada OJK, dengan hasil penilaian sebagai berikut:

Hasil Penilaian Sendiri (*Self Assessment*) Pelaksanaan GCG Semester I/Juni 2019

Peringkat	Definisi Peringkat	Tren
2	"Menunjukkan Manajemen Bank telah melakukan penerapan Tata Kelola yang secara umum baik. Hal ini tercermin dari pemenuhan yang memadai atas prinsip Tata Kelola. Dalam hal terdapat kelemahan penerapan prinsip Tata Kelola, secara umum kelemahan tersebut kurang signifikan dan dapat diselesaikan dengan tindakan normal oleh Manajemen Bank. Saat ini Bank sedang terus melakukan upaya-upaya perbaikan (<i>corrective action</i>) untuk menindaklanjuti hasil temuan Regulator"	Stabil

Penilaian Good Corporate Governance

Pada semester II 2020, BNI telah melakukan penilaian sendiri/*self assessment* GCG dan telah disampaikan kepada OJK, dengan hasil penilaian sebagai berikut:

Hasil Penilaian Sendiri (Self Assessment) Pelaksanaan GCG Semester II/Desember 2020

Peringkat	Definisi Peringkat	Tren
2	"Menunjukkan Manajemen Bank telah melakukan penerapan Tata Kelola yang secara umum baik. Hal ini tercermin dari pemenuhan yang memadai atas prinsip Tata Kelola. Dalam hal terdapat kelemahan penerapan prinsip Tata Kelola, secara umum kelemahan tersebut kurang signifikan dan dapat diselesaikan dengan tindakan normal oleh Manajemen Bank. Saat ini Bank sedang terus melakukan upaya-upaya perbaikan (<i>corrective action</i>) untuk menindaklanjuti hasil temuan Regulator"	Stabil

Penetapan peringkat tersebut di atas didasari pada kekuatan (*strength*) dan kelemahan (*weakness*) pelaksanaan implementasi GCG di BNI pada tahun 2020 sebagai berikut:

1. Kekuatan pelaksanaan Tata Kelola Perusahaan:
 - a. *Governance structure*
 - 1) Kelengkapan struktur Tata Kelola BNI telah memenuhi persyaratan yang ditetapkan sehingga mendukung pelaksanaan Tata Kelola di setiap unit di BNI.
 - 2) Penerapan Tata Kelola yang baik di BNI juga didukung dengan struktur perangkat Satuan Audit Intern, Divisi Manajemen Risiko Bank, serta Divisi Kepatuhan yang profesional dan independen.
 - 3) Setiap BNI Hi-Movers memiliki komitmen untuk melaksanakan tata kelola yang baik di BNI, yang diwujudkan dalam penetapan misi keenam BNI yaitu "menjadi acuan dalam pelaksanaan kepatuhan dan Tata Kelola yang baik bagi industri."
 - b. *Governance process*
 - 1) Proses implementasi Tata Kelola secara umum telah dilaksanakan dengan baik yang tercermin dalam pemenuhan kewajiban BNI sebagai Bank dan Emiten kepada seluruh *stakeholder* BNI
 - 2) Proses pengambilan keputusan baik bisnis dan non bisnis telah dilaksanakan dengan berpedoman kepada prinsip Tata Kelola sehingga dapat meningkatkan efisiensi dan pencapaian target-target perusahaan

- c. *Governance outcome*
Peningkatan Implementasi Tata Kelola yang baik memiliki dampak positif terhadap kinerja BNI, yakni di tengah ketidakpastian global akibat dampak Pandemi Covid-19, BNI tetap dapat mempertahankan kinerja serta memastikan operasional perbankan terlaksana dengan baik dan *prudent*.

Pengendalian gratifikasi dan Sistem Manajemen Anti Penyuapan di BNI juga telah dilaksanakan dengan baik, yang dibuktikan dengan:

- 1) BNI mendapatkan sertifikasi ISO 37001 :2016 tentang Sistem Manajemen Anti Penyuapan (SMAP) pada tanggal 11 Agustus 2020.
- 2) Unit Pengendalian Gratifikasi (UPG) BNI terpilih sebagai Peringkat I UPG terbaik tahun 2020 untuk kategori BUMN/BUMD, yang diberikan oleh KPK pada peringatan Hari Anti Korupsi Sedunia (Hakordia)

2. Kelemahan pelaksanaan Tata Kelola Perusahaan :

- a. *Governance structure*
Tidak ada
- b. *Governance process*
Secara keseluruhan governance process dilaksanakan secara baik dalam setiap kegiatan/bisnis dan Operasional Bank, namun demikian masih terdapat kasus fraud maupun sanksi dari regulator. Oleh karena itu perlu dilakukan optimalisasi dalam penerapan sistem pengendalian internal Bank.

Untuk itu, Bank telah melakukan beberapa upaya perbaikan di antaranya melalui pembentukan Forum Governance, Risk, and Compliance (GRC) yang beranggotakan segenap unit baik di *first line*, *second line*, dan *third line* yang secara berkala telah melakukan pertemuan rutin untuk membahas penyempurnaan penerapan pengendalian internal dan Strategi *Anti Fraud* di BNI, serta melakukan *review* terhadap sistem IT, organisasi, dan peningkatan Sistem Pengawasan Melekat guna meminimalisir *fraud* maupun sanksi dari regulator.

Di samping itu, untuk meminimalkan terjadinya risiko kepatuhan terkait fraud pada periode selanjutnya, Divisi Kepatuhan telah melakukan langkah-langkah preventif dan perbaikan dengan melaksanakan *Monthly Fraud Meeting* (MFM) untuk melakukan identifikasi akar

LAPORAN PENILAIAN SENDIRI (SELF ASSESSMENT) PELAKSANAAN GOOD CORPORATE GOVERNANCE (GCG)

Laporan Penilaian Sendiri (Self Assessment) Pelaksanaan Good Corporate Governance (GCG)

Tahun 2018, BNI Syariah telah melaksanakan *Self Assessment* Pelaksanaan *Good Corporate Governance* sesuai yang ditetapkan dalam SEOJK No. 10/SEOJK.03/2014 tentang Penilaian Tingkat Kesehatan Bank Umum Syariah dan Unit Usaha Syariah. Penilaian dilakukan setiap akhir semester tahun berjalan.

Adapun hasil *Self Assessment* Pelaksanaan *Good Corporate Governance* di BNI Syariah tahun 2018 adalah sebagai berikut :

Semester I

Nama Bank : PT Bank BNI Syariah
Posisi : Semester I Tahun 2018

	Peringkat	Definisi Peringkat
Individual	2	"Manajemen BNI Syariah telah melakukan penerapan <i>Good Corporate Governance</i> yang secara umum BAIK. Hal ini tercermin dari penerapan atas prinsip-prinsip <i>Good Corporate Governance</i> yang memadai. Apabila terdapat kelemahan dalam penerapan prinsip <i>Good Corporate Governance</i> maka secara umum kelemahan tersebut kurang signifikan dan dapat diselesaikan dengan tindakan normal oleh manajemen BNI Syariah"

Semester II

Nama Bank : PT Bank BNI Syariah
Posisi : Semester II Tahun 2018

	Peringkat	Definisi Peringkat
Individual	2	"Manajemen BNI Syariah telah melakukan penerapan <i>Good Corporate Governance</i> yang secara umum BAIK. Hal ini tercermin dari penerapan atas prinsip-prinsip <i>Good Corporate Governance</i> yang memadai. Apabila terdapat kelemahan dalam penerapan prinsip <i>Good Corporate Governance</i> maka secara umum kelemahan tersebut kurang signifikan dan dapat diselesaikan dengan tindakan normal oleh manajemen BNI Syariah"

Berdasarkan hasil *Self Assesment* terhadap 11 (sebelas) Faktor Penilaian Pelaksanaan GCG untuk periode tanggal 31 Desember 2018, berikut kami sampaikan kesimpulan sbb:

1. Pelaksanaan tugas dan tanggung jawab Dewan Komisaris

- a. Struktur Dewan Komisaris telah sesuai dengan peraturan yang berlaku di mana paling kurang 50% (lima puluh persen) Dewan Komisaris merupakan Komisaris Independen.
- b. Seluruh anggota Dewan Komisaris tidak ada yang melanggar ketentuan rangkap jabatan sebagaimana ditentukan dalam Peraturan yang dikeluarkan oleh Regulator, (dhi. Otoritas

Jasa Keuangan, Bank Indonesia dan ketentuan perundang-undangan lainnya).

- c. Seluruh anggota Dewan Komisaris tidak ada yang memiliki hubungan keuangan, kepengurusan, kepemilikan dan hubungan keluarga dengan sesama anggota Dewan Komisaris, Direksi dan/ atau Pemegang Saham Pengendali.
- d. Dewan Komisaris telah memiliki Buku Pedoman Tata Tertib Kerja Dewan Komisaris sesuai dengan ketentuan perundang - undangan yang berlaku serta *best practice* pelaksanaan GCG.
- e. Dewan Komisaris telah dan terus berupaya memastikan terselenggaranya pelaksanaan prinsip-prinsip GCG dalam setiap kegiatan usaha Bank pada seluruh tingkatan atau jenjang organisasi antara lain melalui forum rapat Dewan

Governance Outcome

Governance Outcome yang telah diperoleh mencerminkan penerapan GCG yang efektif. Perseroan dan para pemangku kepentingan telah mendapatkan manfaat dari penerapan GCG dengan dicapainya kinerja keuangan maupun operasional yang baik di tahun 2019 sebagai berikut.

BNI Syariah berhasil membukukan pertumbuhan laba bersih sebesar 44,96% dari Rp416 miliar di tahun 2018 menjadi Rp603,15 miliar pada tahun 2019.

Adapun pokok-pokok laporan kinerja keuangan BNI Syariah 2019 lainnya adalah sebagai berikut:

- Total Aset mengalami pertumbuhan sebesar 21,76% sehingga mencapai Rp49,98 miliar.
- Pembiayaan yang diberikan naik sebesar 15,13% atau mencapai Rp32,58 triliun.
- Total Dana Pihak Ketiga tumbuh sebesar 23,31% menjadi Rp43,77 triliun.
- Rasio Dana murah (CASA) yang terdiri dari Giro dan Tabungan meningkat dari 55,82% menjadi 63,13%.
- Total ekuitas meningkat 11,62% menjadi Rp4,74 triliun.
- Rasio Kecukupan Modal atau *Capital Adequacy Ratio* (CAR) 20,14%. Pencapaian CAR tersebut masih di atas persyaratan minimum yang ditentukan oleh Bank Indonesia yaitu sebesar 18,88%
- Rasio NPF *gross* 3,33%
- ROE 1,82%
- ROA 13,54%
- FDR 74,31%
- *Nett* Imbalan 7,36%
- BOPO 81,26%
- Coverage 98,07%

SELF ASSESSMENT GCG 2019

Tahun 2019, BNI Syariah melakukan *Self-Assessment* (Penilaian Sendiri) Implementasi GCG di setiap kegiatan usaha sebagai bagian dari penilaian tingkat kesehatan Bank yang dilaporkan kepada OJK setiap semester sebagaimana POJK/POJK Nomor 8/POJK.03/2014 Tanggal 11 Juni 2014 Tentang Penilaian Tingkat Kesehatan Bank Umum Syariah dan Unit Usaha Syariah.

Sepanjang tahun 2019, BNI Syariah mendapatkan skor :

PERIODE	SKOR	DEFINISI SKOR
Semester 1	2	"Manajemen BNI Syariah telah melakukan penerapan <i>Good Corporate Governance</i> yang secara umum BAIK. Hal ini tercermin dari penerapan atas prinsip-prinsip <i>Good Corporate Governance</i> yang memadai. Apabila terdapat kelemahan dalam penerapan prinsip <i>Good Corporate Governance</i> maka secara umum kelemahan tersebut kurang signifikan dan dapat diselesaikan dengan tindakan normal oleh manajemen BNI Syariah"
Semester 2	2	

PENILAIAN GCG 2019 DENGAN LEMBAGA INDEPENDEN

BNI Syariah secara aktif berpartisipasi dalam acara *Corporate Governance Perception Index* (CGPI) yang diselenggarakan oleh *The Indonesian Institute for Corporate Governance* (IICG) guna memperdalam pengetahuan dan wawasan mengenai implementasi GCG di Perseroan.

Dari keikutsertaan tersebut, pelaksanaan GCG BNI Syariah berdasarkan penilaian tersebut mengalami peningkatan setiap tahunnya, dengan perolehan score CGPI dengan Predikat *Trusted Company* dengan perolehan score di tahun 2019 sebesar 84,90 mengalami peningkatan dibanding tahun sebelumnya sebesar 84,60.

c. *Governance Outcome*

Outcome penerapan GCG di BNI Syariah dapat dilihat dari tercapainya sebagian besar kinerja keuangan terhadap target RBB sampai dengan bulan Desember 2019 (*unaudited*) dilihat pada tabel berikut:

Keterangan	Realisasi Desember 2019 (Rp Triliun)	Target RBB Desember 2019 (Rp Triliun)
Aset	49,98	47,27
Pembiayaan	32,57	32,50
DPK	43,77	40,07
EAT	0.60	0.86
RASIO-RASIO (%)		
ROA	1,82	2,63
ROE	13,52	18,49
BOPO	81,25	75,06
FDR	74,31	81,13

2. Kelemahan Pelaksanaan GCG

- a. Dari 3 Anggota Dewan Komisaris yang telah efektif hanya 1 (satu) yang menjabat sebagai Komisaris Independen yaitu Bapak Max Niode, hal ini berarti belum memenuhi jumlah paling kurang 50% dari jumlah anggota Dewan Komisaris. Adapun 1 (satu) Komisaris Independen masih menunggu hasil *fit and proper test* atau persetujuan OJK yaitu Bapak Komaruddin Hidayat. Pada tanggal 14 Januari 2020 telah melaksanakan wawancara klarifikasi dengan OJK;
- b. Dewan Pengawas Syariah BNI Syariah hanya ada 1 (satu) yang efektif yaitu Bapak Hasanudin, sedangkan Bapak Ah. Azharuddin Lathif sebagai Anggota DPS sedang menjalani proses persetujuan OJK, hal ini berarti belum memenuhi jumlah anggota DPS paling kurang 2 (dua) orang atau paling banyak 50% dari jumlah anggota Direksi. Sementara yang bersangkutan belum efektif, maka yang bersangkutan tetap berkontribusi sebagai Staf Ahli DPS; Adapun Bapak Ah. Azharuddin Lathif telah melaksanakan wawancara klarifikasi dengan OJK pada tanggal 23 Januari 2020.
- c. Berdasarkan data yang terdapat pada laporan penerapan fungsi kepatuhan pada Semester 2 tahun 2019 disimpulkan bahwa terdapat pelanggaran yang menimbulkan denda bagi BNI Syariah yaitu sebesar Rp71.750.000,-. Nilai denda tersebut menurun jika dibandingkan dengan nilai denda pada periode Semester 2 tahun 2018 yaitu sebesar Rp335.000.000,-. Nominal denda tersebut masih termasuk ke dalam kategori *low* (rendah), di mana batas ambang denda kategori *low* maksimum sebesar Rp200 juta. Direksi akan meningkatkan *awareness* dari setiap Divisi terkait kewajiban pelaporan kepada OJK dan Badan Regulator Lainnya melalui sosialisasi baik secara langsung maupun elektronik, sehingga dapat menekan kelalaian pelaporan yang menimbulkan denda di masa yang akan datang.

Secara rinci pemenuhan 11 Aspek Pelaksanaan GCG di BNI Syariah berdasarkan Penilaian Sendiri (*Self Assessment*) semester 1 tahun 2020 adalah sebagai berikut:

	Peringkat	Definisi Peringkat
Individual	2	"Manajemen BNI Syariah telah melakukan penerapan <i>Good Corporate Governance</i> yang secara umum BAIK. Hal ini tercermin dari penerapan atas prinsip-prinsip <i>Good Corporate Governance</i> yang memadai. Apabila terdapat kelemahan dalam penerapan prinsip <i>Good Corporate Governance</i> maka secara umum kelemahan tersebut kurang signifikan dan dapat diselesaikan dengan tindakan normal oleh manajemen BNI Syariah".

Tata Kelola Teknologi Informasi

Penilaian *Self Assessment* GCG dilakukan 2 (dua) kali dalam 1(satu) tahun. Adapun hasil penilaian GCG selama periode tahun 2018 dengan nilai komposit 2 (BAIK) dengan rincian sebagai berikut:

Periode	Peringkat	Definisi
2018	PK-2 (Baik)	Mencerminkan Manajemen BRI telah melakukan penerapan GCG pada aspek <i>Governance Structure</i> , <i>Governance Process</i> , dan <i>Governance Outcome</i> yang secara umum Baik. Hal ini tercermin dari pemenuhan memadai atas atas perinsip-prinsip <i>Good Corporate Governance</i> . Apabila terdapat kelemahan dalam penerapan prinsip-prinsip GCG, maka secara umum kelemahan tersebut kurang signifikan dan dapat diselesaikan dengan tindakan normal oleh manajemen BRI.

Analisa	
Struktur Tata Kelola	Aspek struktur tata kelola (<i>Governance Structure</i>) di BRI telah dilaksanakan secara memadai dengan terbentuknya struktur organisasi terdiri dari organ utama dan organ pendukung perusahaan, ketersediaan rencana bisnis, kebijakan, dan prosedur dalam pelaksanaan GCG.
Proses Tata Kelola	Aspek proses tata kelola (<i>Governance Process</i>) telah dilaksanakan dengan baik, setiap organ perusahaan memiliki tugas dan tanggung jawabnya sesuai ketentuan. BRI secara kontinyu dan konsisten melakukan <i>review</i> dan evaluasi dalam upaya peningkatan efektifitas tugas dan tanggung jawab masing-masing organ perusahaan.
Hasil	Aspek hasil tata kelola (<i>Governance Outcome</i>) telah dilaksanakan dengan baik. Pengungkapan & transparansi informasi dilakukan secara memadai dan tidak adanya pelanggaran BPMK. Bank BRI secara kontinyu melakukan evaluasi dan penyempurnaan sistem informasi manajemen dan sistem pelaporan BRI dalam rangka peningkatan kualitas informasi yang diberikan kepada <i>stakeholders</i> .

Self Assessment Tata Kelola Integrasi

Sesuai dengan Surat Edaran OJK No:15/SEOJK.03/2015 tentang Penerapan Tata Kelola Terintegrasi bagi Konglomerasi Keuangan, BRI sebagai entitas utama melakukan penilaian sendiri (*self assessment*) berdasarkan 3 aspek yaitu struktur, proses dan hasil meliputi 7 indikator yaitu:

1. Pelaksanaan tugas dan tanggung jawab Direksi Entitas Utama.
2. Pelaksanaan tugas dan tanggung jawab Dewan Komisaris Entitas Utama.
3. Tugas dan tanggung jawab Komite Tata Kelola Terintegrasi.
4. Tugas dan tanggung jawab Satuan Kerja Kepatuhan Terintegrasi.
5. Tugas dan tanggung jawab Satuan Kerja Audit Intern Terintegrasi
6. Tugas dan tanggung jawab Satuan Kerja Manajemen Risiko Terintegrasi
7. Penyusunan dan pelaksanaan pedoman tata kelola terintegrasi.

Hasil penilaian *self assessment* Tata Kelola Terintegrasi tahun 2018 adalah:

Berdasarkan hasil penilaian Tata Kelola BRI sebagai entitas utama tahun 2018 mendapat Peringkat Komposit (2) atau dengan nilai **Baik** dengan rincian sebagai berikut:

Peringkat	Definisi
2	Konglomerasi Keuangan BRI dinilai telah melakukan penerapan Tata Kelola Terintegrasi yang secara umum sangat baik. Hal ini tercermin dari pemenuhan yang sangat memadai atas penerapan prinsip Tata Kelola Terintegrasi. Apabila terdapat kelemahan dalam penerapan Tata Kelola Terintegrasi, secara umum kelemahan tersebut tidak signifikan dan dapat segera dilakukan perbaikan oleh Entitas Utama dan/atau LJK.

Evaluasi Dan Penilaian GCG 2019

Periode	Peringkat	Definisi
2019	PK-2 (Baik)	Mencerminkan Manajemen BRI telah melakukan penerapan GCG pada aspek Governance Structure, Governance Process, dan Governance Outcome yang secara umum Baik. Hal ini tercermin dari pemenuhan memadai atas prinsip-prinsip Good Corporate Governance. Apabila terdapat kelemahan dalam penerapan prinsip-prinsip GCG, maka secara umum kelemahan tersebut kurang signifikan dan dapat diselesaikan dengan tindakan normal oleh manajemen BRI.

Analisa	
Struktur Tata Kelola	Aspek struktur tata kelola (Governance Structure) diBRI telah dilaksanakan secara memadai dengan terbentuknya struktur organisasi terdiri dari organ utama dan organ pendukung perusahaan, ketersediaan rencana bisnis, kebijakan, dan prosedur dalam pelaksanaan GCG.
Proses Tata Kelola	Aspek proses tata kelola (Governance Process) telah dilaksanakan dengan baik, setiap organ perusahaan memiliki tugas dan tanggung jawabnya sesuai ketentuan. BRI secara kontinyu dan konsisten melakukan review dan evaluasi dalam upaya peningkatan efektifitas tugas dan tanggung jawab masing-masing organ perusahaan.
Hasil	Aspek hasil tata kelola (Governance Outcome) telah dilaksanakan dengan baik. Pengungkapan & transparansi informasi dilakukan secara memadai dan tidak adanya pelanggaran BPMK. Bank BRI secara kontinyu melakukan evaluasi dan penyempurnaan sistem informasi manajemen dan sistem pelaporan BRI dalam rangka peningkatan kualitas informasi yang diberikan kepada stakeholders.



Penerapan Good Corporate Governance

Penilaian Self Assessment GCG dilakukan 2 (dua) kali dalam 1 (satu) tahun. Hasil penilaian GCG selama tahun 2020 mencapai nilai komposit 2 (BAIK), dengan rincian sebagai berikut:

Periode	Peringkat	Definisi
2020	PK-2 (Baik)	Mencerminkan Manajemen BRI telah melakukan penerapan GCG pada aspek Governance Structure, Governance Process, dan Governance Outcome yang secara umum Baik. Hal ini tercermin dari pemenuhan memadai atas atas perinsip-prinsip Good Corporate Governance. Apabila terdapat kelemahan dalam penerapan prinsip-prinsip GCG, maka secara umum kelemahan tersebut kurang signifikan dan dapat diselesaikan dengan tindakan normal oleh manajemen BRI

Analisa

Struktur Tata Kelola	Pelaksanaan Good Corporate Governance pada aspek governance structure secara umum telah memadai dengan telah dimilikinya struktur tata kelola, kebijakan, sumber daya manusia, dan sistem yang terintegrasi sehingga dapat mendukung pelaksanaan Good Corporate Governance di BRI. Kelemahan yang terjadi pada governance structure telah ditindaklanjuti sehingga tidak mengganggu kinerja Perusahaan.
Proses Tata Kelola	Pelaksanaan Good Corporate Governance pada aspek governance process secara umum telah berjalan dengan baik, proses bisnis yang dijalankan mengacu pada rencana bisnis yang telah ditetapkan serta setiap organ perusahaan telah menjalankan proses bisnis sesuai dengan tugas dan tanggung jawab. Selain itu, BRI senantiasa melakukan review dan evaluasi dalam rangka meningkatkan efektivitas tugas dan tanggung jawab masing-masing organ perusahaan. Kelemahan yang terjadi pada pelaksanaan governance process dapat segera dilakukan tindak lanjut perbaikan.
Hasil	Pelaksanaan Good Corporate Governance pada aspek governance outcome secara umum telah dilaksanakan dengan baik, proses pengungkapan dan transparansi informasi, data dan laporan telah sesuai dengan ketentuan yang berlaku. Atas kelemahan dalam pelaporan yang dilakukan, BRI telah melakukan pengembangan dan penyempurnaan sistem informasi manajemen dan pelaporan dalam rangka meningkatkan kualitas pelaporan dan memberikan kemudahan bagi para stakeholder untuk mendapatkan informasi yang akurat.

EVALUASI DAN PENILAIAN GCG DARI PIHAK EKSTERNAL (INDEPENDEN)

Corporate Governance Perception Index

Hasil Penilaian CGPI BRI selama 4 tahun terakhir menunjukkan peningkatan yang signifikan. Hal tersebut merupakan salah satu bukti dari keseriusan Manajemen BRI dalam melakukan peningkatan implementasi Good Corporate Governance secara berkesinambungan dalam rangka mendukung visi dan misi Perusahaan.

PENILAIAN GCG
GCG Assessments

Adapun Nilai pelaksanaan GCG Semester I 2018 adalah 1.56 (Baik) dengan kesimpulan sebagai berikut:

The GCG Scores in 2018 reached 1.56 (Good) with the following summaries:

No.	Parameter Penilaian Assessment Parameters	Structure	Process	Outcome	Kesimpulan Summary
1	Pelaksanaan tugas dan tanggung jawab Dewan Komisaris The Board of Commissioners' duties and responsibilities	1.21	1.30	1.88	Dewan Komisaris telah memiliki Struktur yang lengkap dan sebagian telah mendapat persetujuan OJK serta menjalankan fungsinya dengan Baik dan tidak ada rangkap jabatan sesuai ketentuan. The Board of Commissioners has in place the comprehensive Structure and has most part been approved by the OJK. The Board's functions have been Well implemented and there were no concurrent position as required by the rules.
2	Pelaksanaan tugas dan tanggung jawab Direksi The Board of Directors' duties and responsibilities	1.20	1.52	2.00	Direksi telah memiliki Struktur yang lengkap dan sebagian besar telah mendapat persetujuan OJK serta menjalankan fungsinya dengan Baik. The Board of Directors has in place the comprehensive Structure and has most part been approved by the OJK. The Board's functions have been Well implemented.
3	Kelengkapan dan pelaksanaan tugas Komite Committees' duties implementation and completeness	1.10	1.71	2.00	Kelengkapan dan pelaksanaan tugas Komite telah dijalankan sesuai fungsinya dengan baik. The Committees' duties implementation and completeness have been well undertaken.
4	Pelaksanaan tugas dan tanggung jawab Dewan Pengawas Syariah Duties and responsibilities of the Sharia Supervisory Board	1.13	1.55	1.60	Tugas dan fungsi pengawasan oleh Dewan Pengawas Syariah berjalan dengan baik. The Sharia Supervisory Board's duties and supervisory functions have been well implemented.
5	Pelaksanaan prinsip syariah dalam kegiatan penghimpunan dana dan penyaluran dana serta pelayanan jasa Sharia principles in funding acquisition and disbursement as well as services	1.83	2.00	2.00	Pelaksanaan prinsip dalam kegiatan penghimpunan dana dan penyaluran dana serta pelayanan jasa telah dilaksanakan dengan baik dari sisi produk maupun aktivitasnya. The sharia principles in funding acquisition and disbursement as well as services have been well implemented in both its products and activities.
6	Penanganan benturan kepentingan Conflict of interests handling	2.00	2.00	1.67	Dalam menjalankan aktivitas operasional sehari-harinya, tidak terdapat benturan kepentingan yang dapat merugikan bank. In its daily operations activities, the Bank does not incur any conflict of interests that may be detrimental to the Bank.
7	Penerapan fungsi kepatuhan Bank The Bank's compliance functions	1.33	1.75	1.75	Telah dilakukan fungsi kepatuhan secara efektif melalui aktivitas pengujian ketentuan, pemastian, dan fungsi reminder system terkait dengan pelaporan yang harus disampaikan kepada pihak regulator maupun pihak terkait lainnya. Effective compliance function has been carried out through regulations test, assurance, and reminder system on reporting that shall be submitted to the regulators or other authorities.

Lampiran 4 Perhitungan Return On Asset

$$ROA = \frac{\text{Laba sebelum pajak}}{\text{Total Aset}} \times 100\%$$

No	BANK	Tahun 2018			
		Laba Sebelum Pajak	Total Aset	Hasil (%)	Predikat
1	BRI	41.753.694	185.275.331	22,5%	Sangat Sehat
2	BRI Syariah	151.514	5.026.640	3,01%	Sangat Sehat
3	BNI	19.820.715	110.373.789	17,9%	Sangat Sehat
4	BNI Syariah	550.238	4.242.166	12,9%	Sangat Sehat

No	BANK	Tahun 2019			
		Laba Sebelum Pajak	Total Aset	Hasil (%)	Predikat
1	BRI	43.364.053	208.784.336	20,7%	Sangat Sehat
2	BRI Syariah	116.865	5.088.036	2,29%	Sangat Sehat
3	BNI	19.369.106	125.003.948	15,4%	Sangat Sehat
4	BNI Syariah	799.949	4.735.076	16,8%	Sangat Sehat

No	BANK	Tahun 2020			
		Laba Sebelum Pajak	Total Aset	Hasil (%)	Predikat
1	BRI	26.724.846	199.911.376	13,3%	Sangat Sehat
2	BRI Syariah	405.231	5.444.288	7,44%	Sangat Sehat
3	BNI	5.112.153	112.872.199	4,52%	Sangat Sehat
4	BNI Syariah	688.990	5.459.299	12,6%	Sangat Sehat

The original consolidated financial statements included herein are in the Indonesian language.

**PT BANK NEGARA INDONESIA (PERSERO) Tbk
DAN ENTITAS ANAK
LAPORAN LABA RUGI DAN PENGHASILAN
KOMPREHENSIF LAIN KONSOLIDASIAN (lanjutan)
Untuk Tahun yang Berakhir Pada Tanggal
31 Desember 2018
(Disajikan dalam jutaan Rupiah,
kecuali dinyatakan lain)**

**PT BANK NEGARA INDONESIA (PERSERO) Tbk
AND SUBSIDIARIES
CONSOLIDATED STATEMENT OF PROFIT OR LOSS
AND OTHER COMPREHENSIVE INCOME
(continued)
For the Year Ended 31 December 2018
(Expressed in millions of Rupiah,
unless otherwise stated)**

	Catatan/ Notes	Tahun yang Berakhir pada tanggal 31 Desember/Year ended 31 December		
		2018	2017	
PENDAPATAN (BEBAN) BUKAN OPERASIONAL - NETO		221,316	(57,276)	NON-OPERATING INCOME (EXPENSE) - NET
LABA SEBELUM BEBAN PAJAK		19,820,715	17,165,387	INCOME BEFORE TAX EXPENSE
BEBAN PAJAK				TAX EXPENSE
Kini		(4,948,261)	(3,293,379)	Current
Tangguhan		219,309	(101,416)	Deferred
TOTAL BEBAN PAJAK	27c	(4,728,952)	(3,394,795)	TOTAL TAX EXPENSE
LABA TAHUN BERJALAN		15,091,763	13,770,592	INCOME FOR THE YEAR
PENDAPATAN KOMPREHENSIF LAIN:				OTHER COMPREHENSIVE INCOME:
Pos-pos yang tidak akan direklasifikasi ke laba rugi				Items that will not be reclassified to profit or loss
Keuntungan revaluasi aset tetap	18	2,815,509	(3,791)	Gain on revaluation of fixed assets
Pengukuran kembali liabilitas imbangan kerja		601,440	(148,679)	Remeasurement of post employment benefits
Pajak penghasilan terkait		(235,860)	29,736	Related income tax
Pos-pos yang akan direklasifikasi ke laba rugi				Items that will be reclassified to profit or loss
Penyesuaian akibat penjabaran laporan keuangan dalam mata uang asing		(8,270)	11,440	Translation adjustment of foreign currency financial statements
(Kerugian) keuntungan dari perubahan nilai aset keuangan dalam kelompok tersedia untuk dijual		(5,035,413)	2,447,926	(Loss) gain on changes in value of financial assets categorized as available-for-sale
Pajak penghasilan terkait		1,007,083	(489,585)	Related income tax
PENGHASILAN KOMPREHENSIF LAIN TAHUN BERJALAN SETELAH PAJAK		(855,511)	1,847,047	OTHER COMPREHENSIVE INCOME FOR THE YEAR AFTER TAXES
TOTAL LABA KOMPREHENSIF TAHUN BERJALAN		14,236,252	15,617,639	TOTAL COMPREHENSIVE INCOME FOR THE YEAR
LABA TAHUN BERJALAN DIATRIBUSIKAN KEPADA:				INCOME FOR THE YEAR ATTRIBUTABLE TO:
Pemilik entitas induk		15,015,118	13,616,476	Equity holders of the parent entity
Keuntungan nonpengendali		76,645	154,116	Non-controlling interests
TOTAL		15,091,763	13,770,592	TOTAL

Catatan atas laporan keuangan konsolidasian terlampir merupakan bagian yang tidak terpisahkan dari laporan keuangan konsolidasian secara keseluruhan.

The accompanying notes to the consolidated financial statements form an integral part of these consolidated financial statements taken as a whole.

The original consolidated financial statements included herein are in the Indonesian language.

**PT BANK NEGARA INDONESIA (PERSERO) Tbk
DAN ENTITAS ANAK
LAPORAN POSISI KEUANGAN
KONSOLIDASIAN (lanjutan)
Tanggal 31 Desember 2018
(Disajikan dalam jutaan Rupiah,
kecuali dinyatakan lain)**

**PT BANK NEGARA INDONESIA (PERSERO) Tbk
AND SUBSIDIARIES
CONSOLIDATED STATEMENT OF
FINANCIAL POSITION (continued)
As of 31 December 2018
(Expressed in millions of Rupiah,
unless otherwise stated)**

	Catatan/ Notes	31 Desember/December		
		2018	2017	
EKUITAS				EQUITY
Ekuitas diatribusikan kepada pemilik entitas induk				Equity attributable to equity holders of the parent entity
Modal saham:				Share capital:
- Seri A Dwiwarna - nilai nominal Rp7.500 per saham (dalam Rupiah penuh)				Class A Dwiwarna - Rp7,500 par value per share (in full Rupiah amount)
- Seri B - nilai nominal Rp7.500 per saham (dalam Rupiah penuh)				Class B - Rp7,500 par value per share (in full Rupiah amount)
- Seri C - nilai nominal Rp375 per saham (dalam Rupiah penuh)				Class C - Rp375 par value per share (in full Rupiah amount)
Modal dasar:				Share capital - Authorized:
- Seri A Dwiwarna - 1 saham				Class A Dwiwarna - 1 share -
- Seri B - 289.341.866 saham				Class B - 289,341,866 shares -
- Seri C - 34.213.162.660 saham				Class C - 34,213,162,660 shares -
Modal ditempatkan dan disetor penuh:				Issued and fully paid:
- Seri A Dwiwarna - 1 saham				Class A Dwiwarna - 1 share -
- Seri B - 289.341.866 saham				Class B - 289,341,866 shares -
- Seri C - 18.359.314.591 saham	35	9,054,807	9,054,807	Class C - 18,359,314,591 shares -
Tambahan modal disetor	35	14,568,468	14,568,468	Additional paid-in capital
Transaksi dengan kepentingan nonpengendali	1i	2,256,999	2,256,999	Transactions with non-controlling interests
Cadangan revaluasi aset	18	14,978,731	12,283,125	Asset revaluation reserve
(Rugi) laba yang belum direalisasi atas efek-efek dan Obligasi Pemerintah dalam kelompok tersedia untuk dijual, setelah pajak	8,13	(3,913,839)	22,230	Unrealized (losses) gains on available-for-sale marketable securities and Government Bonds, net of tax
Selisih kurs karena penjabaran laporan keuangan dalam mata uang asing		84,886	93,155	Exchange difference on translation of foreign currency financial statements
Saldo laba				Retained earnings
Sudah ditentukan penggunaannya				Appropriated
- Cadangan umum dan wajib	37	2,778,412	2,778,412	General and legal reserves
- Cadangan khusus	38	-	-	Specific reserves
Tidak ditentukan penggunaannya		68,268,420	57,535,093	Unappropriated
Total saldo laba		71,046,832	60,313,505	Total retained earnings
Total ekuitas yang dapat diatribusikan kepada pemilik entitas induk		108,076,884	98,592,289	Total equity attributable to equity holders of the parent entity
Kepentingan non pengendali		2,296,905	2,311,015	Non-controlling interests
TOTAL EKUITAS		110,373,789	100,903,304	TOTAL EQUITY
TOTAL LIABILITAS, DANA SYIRKAH TEMPORER DAN EKUITAS		808,572,011	709,330,084	TOTAL LIABILITIES, TEMPORARY SYIRKAH FUNDS AND EQUITY

Catatan atas laporan keuangan konsolidasian terlampir merupakan bagian yang tidak terpisahkan dari laporan keuangan konsolidasian secara keseluruhan.

The accompanying notes to the consolidated financial statements form an integral part of these consolidated financial statements taken as a whole.

The original consolidated financial statements included herein are in the Indonesian language.

**PT BANK NEGARA INDONESIA (PERSERO) Tbk
DAN ENTITAS ANAK
LAPORAN LABA RUGI DAN PENGHASILAN
KOMPREHENSIF LAIN KONSOLIDASIAN (lanjutan)
Untuk Tahun yang Berakhir Pada Tanggal
31 Desember 2019
(Disajikan dalam jutaan Rupiah,
kecuali dinyatakan lain)**

**PT BANK NEGARA INDONESIA (PERSERO) Tbk
AND SUBSIDIARIES
CONSOLIDATED STATEMENT OF PROFIT OR LOSS
AND OTHER COMPREHENSIVE INCOME
(continued)
For the Year Ended 31 December 2019
(Expressed in millions of Rupiah,
unless otherwise stated)**

	Catatan/ Notes	Tahun yang Berakhir pada tanggal 31 Desember/Year ended December		
		2019	2018	
PENDAPATAN (BEBAN) BUKAN OPERASIONAL - NETO		(117,517)	221,316	NON-OPERATING INCOME (EXPENSE) - NET
LABA SEBELUM BEBAN PAJAK		19,369,106	19,820,715	INCOME BEFORE TAX EXPENSE
BEBAN PAJAK				TAX EXPENSE
Kini		(4,107,435)	(4,948,261)	Current
Tangguhan		246,912	219,309	Deferred
TOTAL BEBAN PAJAK	27c	(3,860,523)	(4,728,952)	TOTAL TAX EXPENSE
LABA TAHUN BERJALAN		15,508,583	15,091,763	INCOME FOR THE YEAR
PENDAPATAN KOMPREHENSIF LAIN:				OTHER COMPREHENSIVE INCOME:
Pos-pos yang tidak akan direklasifikasi ke laba rugi				Items that will not be reclassified to profit or loss
Keuntungan revaluasi aset tetap	18	-	2,815,509	Gain on revaluation of fixed assets
Pengukuran kembali liabilitas imbalan kerja		(310,171)	601,440	Remeasurement of post employment benefits
Pajak penghasilan terkait		62,034	(235,860)	Related income tax
Pos-pos yang akan direklasifikasi ke laba rugi				Items that will be reclassified to profit or loss
Penyesuaian akibat penjabaran laporan keuangan dalam mata uang asing		(37,687)	(8,269)	Translation adjustment of foreign currency financial statements
Keuntungan/(kerugian) dari perubahan nilai aset keuangan dalam kelompok tersedia untuk dijual		3,951,475	(5,035,413)	Gain/(loss) on changes in value of financial assets categorized as available-for-sale
Pajak penghasilan terkait		(790,295)	1,007,082	Related income tax
PENGHASILAN KOMPREHENSIF LAIN TAHUN BERJALAN SETELAH PAJAK		2,875,356	(855,511)	OTHER COMPREHENSIVE INCOME FOR THE YEAR AFTER TAXES
TOTAL LABA KOMPREHENSIF TAHUN BERJALAN		18,383,939	14,236,252	TOTAL COMPREHENSIVE INCOME FOR THE YEAR
LABA TAHUN BERJALAN DIATRIBUSIKAN KEPADA:				INCOME FOR THE YEAR ATTRIBUTABLE TO:
Pemilik entitas induk		15,384,476	15,015,118	Equity holders of the parent entity
Kepentingan nonpengendali		124,107	76,645	Non-controlling interests
TOTAL		15,508,583	15,091,763	TOTAL

Catatan atas laporan keuangan konsolidasian terlampir merupakan bagian yang tidak terpisahkan dari laporan keuangan konsolidasian secara keseluruhan.

The accompanying notes to the consolidated financial statements form an integral part of these consolidated financial statements taken as a whole.

The original consolidated financial statements included herein are in the Indonesian language.

**PT BANK NEGARA INDONESIA (PERSERO) Tbk
DAN ENTITAS ANAK
LAPORAN POSISI KEUANGAN
KONSOLIDASIAN (lanjutan)
Tanggal 31 Desember 2019
(Disajikan dalam jutaan Rupiah,
kecuali dinyatakan lain)**

**PT BANK NEGARA INDONESIA (PERSERO) Tbk
AND SUBSIDIARIES
CONSOLIDATED STATEMENT OF
FINANCIAL POSITION (continued)
As of 31 December 2019
(Expressed in millions of Rupiah,
unless otherwise stated)**

	Catatan/ Notes	31 Desember/December		
		2019	2018	
EKUITAS				EQUITY
Ekuitas diatribusikan kepada pemilik entitas induk				Equity attributable to equity holders of the parent entity
Modal saham:				Share capital:
- Seri A Dwiwarna - nilai nominal Rp7.500 per saham (dalam Rupiah penuh)				Class A Dwiwarna - Rp7,500 par value per share (in full Rupiah amount)
- Seri B - nilai nominal Rp7.500 per saham (dalam Rupiah penuh)				Class B - Rp7,500 par value per share (in full Rupiah amount)
- Seri C - nilai nominal Rp375 per saham (dalam Rupiah penuh)				Class C - Rp375 par value per share (in full Rupiah amount)
Modal dasar:				Share capital - Authorized:
- Seri A Dwiwarna - 1 saham				Class A Dwiwarna - 1 share
- Seri B - 289.341.866 saham				Class B - 289,341,866 shares
- Seri C - 34.213.162.660 saham				Class C - 34,213,162,660 shares
Modal ditempatkan dan disetor penuh:				Issued and fully paid:
- Seri A Dwiwarna - 1 saham				Class A Dwiwarna - 1 share
- Seri B - 289.341.866 saham				Class B - 289,341,866 shares
- Seri C - 18.359.314.591 saham	34	9,054,807	9,054,807	Class C - 18,359,314,591 shares
Tambahan modal disetor	34	14,568,468	14,568,468	Additional paid-in capital
Transaksi dengan kepentingan nonpengendali	1i	2,256,999	2,256,999	Transactions with non-controlling interests
Cadangan revaluasi aset	18	14,946,879	14,978,731	Asset revaluation reserve
Rugi yang belum direalisasi atas efek dan Obligasi Pemerintah dalam kelompok tersedia untuk dijual, setelah pajak	8,13	(822,278)	(3,913,839)	Unrealized losses on available-for-sale marketable securities and Government Bonds, net of tax
Selisih kurs karena penjabaran laporan keuangan dalam mata uang asing		47,199	84,886	Exchange difference on translation of foreign currency financial statements
Saldo laba				Retained earnings
Sudah ditentukan penggunaannya				Appropriated
Cadangan umum dan wajib	36	2,778,412	2,778,412	General and legal reserves
Cadangan khusus	37	-	-	Specific reserves
Tidak ditentukan penggunaannya		79,685,093	68,268,420	Unappropriated
Total saldo laba		82,463,505	71,046,832	Total retained earnings
Total ekuitas yang dapat diatribusikan kepada pemilik entitas induk		122,515,579	108,076,884	Total equity attributable to equity holders of the parent entity
Kepentingan nonpengendali		2,488,369	2,296,905	Non-controlling interests
TOTAL EKUITAS		125,003,948	110,373,789	TOTAL EQUITY
TOTAL LIABILITAS, DANA SYIRKAH TEMPORER DAN EKUITAS		845,605,208	808,572,011	TOTAL LIABILITIES, TEMPORARY SYIRKAH FUNDS AND EQUITY

Catatan atas laporan keuangan konsolidasian terlampir merupakan bagian yang tidak terpisahkan dari laporan keuangan konsolidasian secara keseluruhan.

The accompanying notes to the consolidated financial statements form an integral part of these consolidated financial statements taken as a whole.

The original consolidated financial statements included herein are in the Indonesian language.

**PT BANK NEGARA INDONESIA (PERSERO) Tbk
DAN ENTITAS ANAK
LAPORAN POSISI KEUANGAN
KONSOLIDASIAN (lanjutan)
Tanggal 31 Desember 2020
(Disajikan dalam jutaan Rupiah,
kecuali dinyatakan lain)**

**PT BANK NEGARA INDONESIA (PERSERO) Tbk
AND SUBSIDIARIES
CONSOLIDATED STATEMENT OF
FINANCIAL POSITION (continued)
As of 31 December 2020
(Expressed in millions of Rupiah,
unless otherwise stated)**

	Catatan/ Notes	31 Desember/December		
		2020	2019	
EKUITAS				EQUITY
Ekuitas diatribusikan kepada pemilik entitas induk				Equity attributable to equity holders of the parent entity
Modal saham:				Share capital:
- Seri A Dwiwarna - nilai nominal Rp7.500 per saham (dalam Rupiah penuh)				Class A Dwiwarna - Rp7,500 par value per share (in full Rupiah amount)
- Seri B - nilai nominal Rp7.500 per saham (dalam Rupiah penuh)				Class B - Rp7,500 par value per share (in full Rupiah amount)
- Seri C - nilai nominal Rp375 per saham (dalam Rupiah penuh)				Class C - Rp375 par value per share (in full Rupiah amount)
Modal dasar:				Share capital - Authorized:
- Seri A Dwiwarna - 1 saham				Class A Dwiwarna - 1 share
- Seri B - 289.341.866 saham				Class B - 289,341,866 shares
- Seri C - 34.213.162.660 saham				Class C - 34,213,162,660 shares
Modal ditempatkan dan disetor penuh:				Issued and fully paid:
- Seri A Dwiwarna - 1 saham				Class A Dwiwarna - 1 share
- Seri B - 289.341.866 saham				Class B - 289,341,866 shares
- Seri C - 18.339.734.891 saham	34	9,054,807	9,054,807	Class C - 18,339,734,891 shares
Tambahan modal disetor	34	14,568,468	14,568,468	Additional paid-in capital
Transaksi dengan kepentingan nonpengendali	1i	2,256,999	2,256,999	Transactions with non-controlling interests
Cadangan revaluasi aset	18	14,962,961	14,946,879	Asset revaluation reserve
Keuntungan/kerugian yang belum direalisasi atas efek-efek dan Obligasi Pemerintah yang diukur pada nilai wajar melalui penghasilan komprehensif lain setelah pajak	8,13	2,424,779	(822,278)	Unrealized gain/losses on marketable securities and Government Bonds at fair value through other comprehensive income, net of tax
Selisih kurs karena penjabaran laporan keuangan dalam mata uang asing		23,254	47,199	Exchange difference on translation of foreign currency financial statements
Saldo laba				Retained earnings
Sudah ditentukan penggunaannya				Appropriated
Cadangan umum dan wajib	36	2,778,412	2,778,412	General and legal reserves
Cadangan khusus	37	-	-	Specific reserves
Tidak ditentukan penggunaannya		64,202,289	79,685,093	Unappropriated
Total saldo laba		66,980,701	82,463,505	Total retained earnings
Saham treasuri	2ah,34	(79,449)	-	Treasury shares
Total ekuitas yang dapat diatribusikan kepada pemilik entitas induk		110,192,520	122,515,579	Total equity attributable to equity holders of the parent entity
Kepentingan nonpengendali		2,679,679	2,488,369	Non-controlling interests
TOTAL EKUITAS		112,872,199	125,003,948	TOTAL EQUITY
TOTAL LIABILITAS, DANA SYIRKAH TEMPORER DAN EKUITAS		891,337,425	845,605,208	TOTAL LIABILITIES, TEMPORARY SYIRKAH FUNDS AND EQUITY

Catatan atas laporan keuangan konsolidasian terlampir merupakan bagian yang tidak terpisahkan dari laporan keuangan konsolidasian secara keseluruhan.

The accompanying notes to the consolidated financial statements form an integral part of these consolidated financial statements taken as a whole.

The original consolidated financial statements included herein are in the Indonesian language.

<p>PT BANK NEGARA INDONESIA (PERSERO) Tbk DAN ENTITAS ANAK LAPORAN LABA RUGI DAN PENGHASILAN KOMPREHENSIF LAIN KONSOLIDASIAN (lanjutan) Untuk Tahun yang Berakhir Pada Tanggal 31 Desember 2020 (Disajikan dalam jutaan Rupiah, kecuali dinyatakan lain)</p>	<p>PT BANK NEGARA INDONESIA (PERSERO) Tbk AND SUBSIDIARIES CONSOLIDATED STATEMENT OF PROFIT OR LOSS AND OTHER COMPREHENSIVE INCOME (continued) For the Year Ended 31 December 2020 (Expressed in millions of Rupiah, unless otherwise stated)</p>
--	---

	Tahun yang Berakhir pada tanggal 31 Desember/Year ended 31 December		
Catatan/ Notes	2020	2019	
BEBAN BUKAN OPERASIONAL - NETO	(119,291)	(117,517)	NON-OPERATING - EXPENSE NET
LABA SEBELUM BEBAN PAJAK	5,112,153	19,369,106	INCOME BEFORE TAX EXPENSE
BEBAN PAJAK			TAX EXPENSE
Kini	(2,218,324)	(4,107,435)	Current
Tangguhan	427,613	246,912	Deferred
TOTAL BEBAN PAJAK	(1,790,711)	(3,860,523)	TOTAL TAX EXPENSE
LABA TAHUN BERJALAN	3,321,442	15,508,583	INCOME FOR THE YEAR
PENGHASILAN KOMPREHENSIF LAIN:			OTHER COMPREHENSIVE INCOME:
Pos-pos yang tidak akan direklasifikasi ke laba rugi			Items that will not be reclassified to profit or loss
Pengukuran kembali liabilitas imbalan kerja	(2,394,394)	(310,171)	Remeasurement of post employment benefit
Keuntungan dari perubahan nilai aset keuangan yang diukur pada nilai wajar melalui penghasilan komprehensif lain	126,201	-	Gain on changes in value of financial assets at fair value through other comprehensive income
Pajak penghasilan terkait	387,352	62,034	Related income tax
Pos-pos yang akan direklasifikasi ke laba rugi			Items that will be reclassified to profit or loss
Penyesuaian akibat penjabaran laporan keuangan dalam mata uang asing	(23,945)	(37,687)	Translation adjustment of foreign currency financial statements
Keuntungan dari perubahan nilai aset keuangan yang diukur pada nilai wajar melalui penghasilan komprehensif lain	3,312,177	3,951,475	Gain on changes in value of financial assets at fair value through other comprehensive income
Pajak penghasilan terkait	(536,111)	(790,295)	Related income tax
PENGHASILAN KOMPREHENSIF LAIN TAHUN BERJALAN SETELAH PAJAK	871,280	2,875,356	OTHER COMPREHENSIVE INCOME FOR THE YEAR AFTER TAXES
TOTAL LABA KOMPREHENSIF TAHUN BERJALAN	4,192,722	18,383,939	TOTAL COMPREHENSIVE INCOME FOR THE YEAR
LABA TAHUN BERJALAN DIATRIBUSIKAN KEPADA:			INCOME FOR THE YEAR ATTRIBUTABLE TO:
Pemilik entitas induk	3,280,403	15,384,476	Equity holders of the parent entity
Kepentingan nonpengendali	41,039	124,107	Non-controlling interest
TOTAL	3,321,442	15,508,583	TOTAL

Catatan atas laporan keuangan konsolidasian terlampir merupakan bagian yang tidak terpisahkan dari laporan keuangan konsolidasian secara keseluruhan.

The accompanying notes to the consolidated financial statements form an integral part of these consolidated financial statements taken as a whole.

The original financial statements included herein are in Indonesian language

PT BANK BNI SYARIAH
LAPORAN LABA RUGI DAN PENGHASILAN
KOMPREHENSIF LAIN
 Untuk Tahun yang Berakhir pada Tanggal
 31 Desember 2018
 (Disajikan dalam jutaan Rupiah,
 kecuali dinyatakan lain)

PT BANK BNI SYARIAH
STATEMENT OF PROFIT OR LOSS AND OTHER
COMPREHENSIVE INCOME
 For the Year Ended December 31, 2018
 (Expressed in millions of Rupiah,
 unless otherwise stated)

Tahun yang Berakhir pada Tanggal 31 Desember/ Year Ended December 31,				
	2018	Catatan/ Notes	2017	
PENDAPATAN PENGELOLAAN DANA OLEH BANK SEBAGAI MUDHARIB				INCOME FROM FUND MANAGEMENT BY THE BANK AS MUDHARIB
Pendapatan dari jual beli	2.212.338	2,34	2.090.204	Income from sales and purchases
Pendapatan dari bagi hasil	622.064	2,35	475.310	Income from profit sharing
Pendapatan dari <i>ijarah</i> - neto	12.244	2,14,36	57.054	Income from <i>ijarah</i> - net
Pendapatan usaha utama lainnya	752.454	2,37,48	566.615	Other main operating income
	3.599.100		3.189.183	
HAK PIHAK KETIGA ATAS BAGI HASIL DANA SYIRKAH TEMPORER	(1.007.841)	2,38	(967.942)	THIRD PARTIES' SHARE ON RETURN OF TEMPORARY SYIRKAH FUNDS
HAK BAGI HASIL MILIK BANK	2.591.259	49	2.221.241	BANK'S SHARE IN PROFIT SHARING
PENDAPATAN OPERASIONAL LAINNYA	127.631	2,39,49	116.971	OTHER OPERATING INCOME
BEBAN OPERASIONAL				OPERATING EXPENSES
Gaji dan tunjangan	(937.794)	40	(707.690)	Salaries and benefits
Umum dan administrasi	(472.866)	41	(437.325)	General and administrative
Lain-lain	(176.610)	2,48	(148.555)	Others
Total beban operasional	(1.587.270)	49	(1.293.570)	Total operating expenses
Cadangan kerugian aset produktif	(563.839)	42,49	(621.729)	Provision for possible losses on earning assets
LABA OPERASIONAL	567.781		422.913	OPERATING INCOME
PENDAPATAN NON-OPERASIONAL - NETO	(17.543)	43,49	(14.166)	NON-OPERATING INCOME - NET
LABA SEBELUM MANFAAT (BEBAN) PAJAK	550.238	49	408.747	INCOME BEFORE TAX BENEFIT (EXPENSE)
MANFAAT (BEBAN) PAJAK				TAX BENEFIT (EXPENSE)
Kini	(153.243)		(130.522)	Current
Tangguhan	19.085		28.461	Deferred
	(134.158)	2,3,26b,26c	(102.061)	
LABA TAHUN BERJALAN	416.080		306.686	INCOME FOR THE YEAR

Catatan atas laporan keuangan terlampir merupakan bagian yang tidak terpisahkan dari laporan keuangan secara keseluruhan.

The accompanying notes to the financial statements form an integral part of these financial statements taken as a whole.

The original financial statements included herein are in Indonesian language

PT BANK BNI SYARIAH LAPORAN POSISI KEUANGAN (lanjutan) Tanggal 31 Desember 2018 (Disajikan dalam jutaan Rupiah, kecuali dinyatakan lain)	31 Desember/ December 31, 2018	Catatan/ Notes	31 Desember/ December 31, 2017	PT BANK BNI SYARIAH STATEMENT OF FINANCIAL POSITION (continued) As of December 31, 2018 (Expressed in millions of Rupiah, unless otherwise stated)
LIABILITAS, DANA SYIRKAH TEMPORER DAN EKUITAS (lanjutan)				LIABILITIES, TEMPORARY SYIRKAH FUNDS AND SHAREHOLDERS' EQUITY (continued)
EKUITAS				SHAREHOLDERS' EQUITY
Modal Saham				Capital Stock
Nilai nominal Rp1.000.000 (nilai penuh) per saham, Modal dasar - 4.004.000 saham, Modal ditempatkan dan disetor penuh -2.501.500 saham	2.501.500	32,52	2.501.500	Nominal value Rp1,000,000 (full amount) per share, Authorized - 4,004,000 shares, Issued and fully paid capital - 2,501,500 shares
Keuntungan revaluasi aset tetap setelah dikurangi pajak tangguhan	81.461	2,3,15	43.838	Gain on revaluation of fixed assets net of deferred tax
Pengukuran kembali program manfaat pasti setelah dikurangi pajak tangguhan	(19.224)	2,3,44	(6.434)	Remeasurement of defined benefit plan net of deferred tax
Cadangan wajib	250.150	33	150.150	Legal reserves
Keuntungan/(kerugian) yang belum direalisasi atas surat berharga dalam kelompok diukur pada nilai wajar melalui pendapatan komprehensif lain Setelah dikurangi pajak tangguhan	1.263	2,3	7.308	Unrealized gain/(loss) on securities measured at fair value through other comprehensive income net of deferred tax
Saldo laba	1.427.016		1.110.936	Retained earnings
TOTAL EKUITAS	4.242.166		3.807.298	TOTAL SHAREHOLDER'S
TOTAL LIABILITAS, DANA SYIRKAH TEMPORER DAN EKUITAS	41.048.545		34.822.442	TOTAL LIABILITIES, TEMPORARY SYIRKAH FUNDS AND SHAREHOLDERS' EQUITY

Catatan atas laporan keuangan terlampir merupakan bagian yang tidak terpisahkan dari laporan keuangan secara keseluruhan.

The accompanying notes to the financial statements form an integral part of these financial statements taken as a whole.

The original financial statements included herein are in Indonesian language

PT BANK BNI SYARIAH
LAPORAN LABA RUGI DAN PENGHASILAN
KOMPREHENSIF LAIN
Untuk Tahun yang Berakhir pada Tanggal
31 Desember 2019
(Disajikan dalam jutaan Rupiah,
kecuali dinyatakan lain)

PT BANK BNI SYARIAH
STATEMENT OF PROFIT OR LOSS AND OTHER
COMPREHENSIVE INCOME
For the Year Ended December 31, 2019
(Expressed in millions of Rupiah,
unless otherwise stated)

	Tahun yang Berakhir pada Tanggal 31 Desember/ Year Ended December 31,			
	2019	Catatan/ Notes	2018	
PENDAPATAN PENGELOLAAN DANA OLEH BANK SEBAGAI MUDHARIB				INCOME FROM FUND MANAGEMENT BY THE BANK AS MUDHARIB
Pendapatan dari jual beli	2.322.925	2,32	2.212.338	Income from sales and purchases
Pendapatan dari bagi hasil	960.240	2,33	622.064	Income from profit sharing
Pendapatan dari <i>ijarah</i> - neto	18.160	2,13,34	12.244	Income from <i>ijarah</i> - net
Pendapatan usaha utama lainnya	781.504	2,35,47	752.454	Other main operating income
	<u>4.082.829</u>		<u>3.599.100</u>	
HAK PIHAK KETIGA ATAS BAGI HASIL DANA SYIRKAH TEMPORER	(990.497)	2,36	(1.007.841)	THIRD PARTIES' SHARE ON RETURN OF TEMPORARY SYIRKAH FUNDS
HAK BAGI HASIL MILIK BANK	3.092.332	48	2.591.259	BANK'S SHARE IN PROFIT SHARING
PENDAPATAN OPERASIONAL LAINNYA	163.071	2,37	127.631	OTHER OPERATING INCOME
BEBAN OPERASIONAL				OPERATING EXPENSES
Gaji dan tunjangan	(1.061.323)	38	(937.794)	Salaries and benefits
Umum dan administrasi	(557.033)	39	(472.866)	General and administrative
Lain-lain	(201.908)	2,47	(176.610)	Others
Total beban operasional	<u>(1.820.264)</u>	<u>48</u>	<u>(1.587.270)</u>	Total operating expenses
Cadangan kerugian aset produktif	(592.658)	41,48	(563.839)	Provision for possible losses on earning assets
LABA OPERASIONAL	842.481		567.781	OPERATING INCOME
PENDAPATAN NON-OPERASIONAL - NETO	(42.532)	42,48	(17.543)	NON-OPERATING INCOME - NET
LABA SEBELUM MANFAAT (BEBAN) PAJAK	799.949	48	550.238	INCOME BEFORE TAX BENEFIT (EXPENSE)
MANFAAT (BEBAN) PAJAK				TAX BENEFIT (EXPENSE)
Kini	(279.075)		(153.243)	Current
Tangguhan	82.279		19.085	Deferred
	<u>(196.796)</u>	<u>2,3,25b,25c</u>	<u>(134.158)</u>	
LABA TAHUN BERJALAN	603.153		416.080	INCOME FOR THE YEAR

Catatan atas laporan keuangan terlampir merupakan bagian yang tidak terpisahkan dari laporan keuangan secara keseluruhan.

The accompanying notes to the financial statements form an integral part of these financial statements taken as a whole.

The original financial statements included herein are in Indonesian language

PT BANK BNI SYARIAH
LAPORAN POSISI KEUANGAN (lanjutan)
Tanggal 31 Desember 2019
(Disajikan dalam jutaan Rupiah,
kecuali dinyatakan lain)

PT BANK BNI SYARIAH
STATEMENT OF FINANCIAL POSITION (continued)
As of December 31, 2019
(Expressed in millions of Rupiah,
unless otherwise stated)

	31 Desember/ December 31, 2019	Catatan/ Notes	31 Desember/ December 31, 2018	
LIABILITAS, DANA SYIRKAH TEMPORER DAN EKUITAS (lanjutan)				LIABILITIES, TEMPORARY SYIRKAH FUNDS AND SHAREHOLDERS' EQUITY (continued)
EKUITAS				SHAREHOLDERS' EQUITY
Modal Saham				Capital Stock
Nilai nominal Rp1.000.000 (nilai penuh) per saham, Modal dasar - 4.004.000 saham, Modal ditempatkan dan disetor penuh - 2.501.500 saham	2.501.500	30,51	2.501.500	Nominal value Rp1,000,000 (full amount) per share, Authorized - 4,004,000 shares, Issued and fully paid capital - 2,501,500 shares
Keuntungan revaluasi aset tetap setelah dikurangi pajak tangguhan	81.461	2,3,14	81.461	Gain on revaluation of fixed assets net of deferred tax
Pengukuran kembali program manfaat pasti setelah dikurangi pajak tangguhan	(26.877)	2,3,43	(19.224)	Remeasurement of defined benefit plan net of deferred tax
Cadangan wajib	333.366	31	250.150	Legal reserves
Keuntungan/(kerugian) yang belum direalisasi atas surat berharga dalam kelompok diukur pada nilai wajar melalui pendapatan komprehensif lain	2.693	2,3	1.263	Unrealized gain/(loss) on securities measured at fair value through other comprehensive income
Saldo laba	1.842.933		1.427.016	Retained earnings
TOTAL EKUITAS	4.735.076		4.242.166	TOTAL SHAREHOLDER'S
TOTAL LIABILITAS, DANA SYIRKAH TEMPORER DAN EKUITAS	49.980.235		41.048.545	TOTAL LIABILITIES, TEMPORARY SYIRKAH FUNDS AND SHAREHOLDERS' EQUITY

Catatan atas laporan keuangan terlampir merupakan bagian yang tidak terpisahkan dari laporan keuangan secara keseluruhan.

The accompanying notes to the financial statements form an integral part of these financial statements taken as a whole.

The original financial statements included herein are in Indonesian language

PT BANK BNI SYARIAH
LAPORAN LABA RUGI DAN PENGHASILAN
KOMPREHENSIF LAIN
yang Berakhir pada Tanggal 31 Desember 2020
(Disajikan dalam jutaan Rupiah,
kecuali dinyatakan lain)

PT BANK BNI SYARIAH
STATEMENT OF PROFIT OR LOSS AND OTHER
COMPREHENSIVE INCOME
For The Year Ended December 31, 2020
(Expressed in millions of Rupiah,
unless otherwise stated)

	31 Desember/ December 31, 2020	Catatan/ Notes	31 Desember/ December 31, 2019	
PENDAPATAN				INCOME FROM FUND
PENGELOLAAN DANA				MANAGEMENT BY
OLEH BANK SEBAGAI				THE BANK AS MUDHARIB
MUDHARIB				
Pendapatan dari jual beli	2.169.809	2,32	2.322.925	Income from sales and purchases
Pendapatan dari bagi hasil	917.310	2,33	960.240	Income from profit sharing
Pendapatan dari ijarah - neto	17.125	2,13,34	18.160	Income from ijarah - net
Pendapatan usaha utama lainnya	990.449	2,35,47	781.504	Other main operating income
	4.094.693		4.082.829	
HAK PIHAK KETIGA ATAS				THIRD PARTIES' SHARE ON
BAGI HASIL DANA				RETURN OF TEMPORARY
SYIRKAH TEMPORER	(919.819)	2,36	(990.497)	SYIRKAH FUNDS
HAK BAGI HASIL MILIK BANK	3.174.874	48	3.092.332	BANK'S SHARE IN PROFIT SHARING
PENDAPATAN OPERASIONAL				OTHER OPERATING INCOME
LAINNYA	176.878	2,37	163.071	
BEBAN OPERASIONAL				OPERATING EXPENSES
Gaji dan tunjangan	(1.226.565)	38	(1.061.323)	Salaries and benefits
Umum dan administrasi	(602.445)	39	(557.033)	General and administrative
Lain-lain	(257.847)	2,47	(201.908)	Others
Total beban operasional	(2.086.857)	48	(1.820.264)	Total operating expenses
Cadangan kerugian aset produktif	(552.134)	41,48	(592.658)	Provision for possible losses on earning assets
LABA OPERASIONAL	712.761		842.481	OPERATING INCOME
PENDAPATAN				NON-OPERATING
NON-OPERASIONAL				INCOME - NET
- NETO	(23.771)	42,48	(42.532)	
LABA SEBELUM MANFAAT				INCOME BEFORE TAX BENEFIT
(BEBAN) PAJAK	688.990	48	799.949	(EXPENSE)
MANFAAT (BEBAN) PAJAK				TAX BENEFIT (EXPENSE)
Kini	(196.226)		(279.075)	Current
Tangguhan	12.342		82.279	Deferred
	(183.884)	2,3,25b,25c	(196.796)	
LABA TAHUN BERJALAN	505.106		603.153	INCOME FOR THE YEAR

Catatan atas laporan keuangan terlampir merupakan bagian yang tidak terpisahkan dari laporan keuangan secara keseluruhan.

The accompanying notes to the financial statements form an integral part of these financial statements taken as a whole.

The original financial statements included herein are in Indonesian language

PT BANK BNI SYARIAH
LAPORAN POSISI KEUANGAN (lanjutan)
Tanggal 31 Desember 2020
(Disajikan dalam jutaan Rupiah,
kecuali dinyatakan lain)

PT BANK BNI SYARIAH
STATEMENT OF FINANCIAL POSITION (continued)
As of December 31, 2020
(Expressed in millions of Rupiah,
unless otherwise stated)

	31 Desember/ December 31, 2020	Catatan/ Notes	31 Desember/ December 31, 2019	
LIABILITAS, DANA SYIRKAH TEMPORER DAN EKUITAS (lanjutan)				LIABILITIES, TEMPORARY SYIRKAH FUNDS AND SHAREHOLDERS' EQUITY (continued)
EKUITAS				SHAREHOLDERS' EQUITY
Modal Saham				Capital Stock
Nilai nominal Rp1.000.000 (nilai penuh) per saham, Modal dasar - 10.000.000 saham, Modal ditempatkan dan disetor penuh - 2.921.335 saham	2.921.335	30,51	2.501.500	Nominal value Rp1,000,000 (full amount) per share, Authorized - 10,000,000 shares, Issued and fully paid Capital - 2,921,335 shares
Keuntungan revaluasi aset tetap setelah dikurangi pajak tangguhan	81.461	2,3,14	81.461	Gain on revaluation of fixed assets net of deferred tax
Pengukuran kembali program manfaat pasti setelah dikurangi pajak tangguhan	(75.197)	2,3,43	(26.877)	Remeasurement of defined benefit plan net of deferred tax
Keuntungan/(kerugian) yang belum direalisasi atas surat berharga dalam kelompok diukur pada nilai wajar melalui pendapatan komprehensif lain	1.083	2,3	2.693	Unrealized gain/(loss) on securities measured at fair value through other comprehensive income
Saldo laba				Retained Earning
Telah ditentukan penggunaannya	454.016	31	333.366	Appropriated
Belum ditentukan penggunaannya	2.076.601		1.842.933	Unappropriated
TOTAL EKUITAS	5.459.299		4.735.076	TOTAL SHAREHOLDER'S
TOTAL LIABILITAS, DANA SYIRKAH TEMPORER DAN EKUITAS	55.009.342		49.980.235	TOTAL LIABILITIES, TEMPORARY SYIRKAH FUNDS AND SHAREHOLDERS' EQUITY

Catatan atas laporan keuangan tertampir merupakan bagian yang tidak terpisahkan dari laporan keuangan secara keseluruhan.

The accompanying notes to the financial statements form an integral part of these financial statements taken as a whole.

PT BANK RAKYAT INDONESIA (PERSERO) Tbk DAN ENTITAS ANAKNYA
LAPORAN LABA RUGI DAN PENGHASILAN KOMPREHENSIF LAIN KONSOLIDASIAN (lanjutan)
Untuk Tahun yang Berakhir Pada Tanggal 31 Desember 2018
(Disajikan dalam jutaan Rupiah, kecuali dinyatakan lain)

	Catatan	Tahun yang berakhir pada tanggal 31 Desember		
		2018	2017 ¹⁾	2016 ¹⁾
Beban Operasional lainnya				
Tenaga kerja dan tunjangan	2d,2af,35,42,44	(22.423.271)	(20.440.958)	(18.593.976)
Umum dan administrasi	2o,36	(14.364.278)	(13.199.431)	(12.043.907)
Kerugian transaksi mata uang asing - neto	2ai,2aj	-	-	(274.109)
Lain-lain		(5.202.735)	(4.973.687)	(4.244.845)
Total Beban Operasional lainnya		(41.990.284)	(38.614.076)	(35.156.837)
LABA OPERASIONAL		41.725.877	36.806.841	34.045.321
PENDAPATAN NON OPERASIONAL - NETO	37	27.817	216.395	1.714
LABA SEBELUM BEBAN PAJAK		41.753.694	37.023.236	34.047.035
BEBAN PAJAK	2al, 38b,38c	(9.335.208)	(7.978.187)	(7.761.784)
LABA TAHUN BERJALAN		32.418.486	29.045.049	26.285.251
Penghasilan komprehensif lainnya:				
Akun-akun yang tidak akan direklasifikasi ke laba rugi				
Pengukuran kembali atas program imbalan pasti		601.819	61.655	159.569
Pajak penghasilan terkait akun-akun yang tidak akan direklasifikasi ke laba rugi		(150.455)	(15.414)	(530.727)
Surplus revaluasi aset tetap	17	-	-	14.315.527
Akun-akun yang akan direklasifikasi ke laba rugi				
Selisih kurs karena penjabaran laporan keuangan dalam mata uang asing	2aj	(4.349)	30.709	(25.579)
(Kerugian) keuntungan yang belum direalisasi atas efek-efek dan Obligasi Rekapitalisasi Pemerintah yang tersedia untuk dijual	2h	(5.141.381)	2.286.250	1.658.696
Pajak penghasilan terkait akun-akun yang akan direklasifikasi ke laba rugi		1.216.705	(527.459)	(416.966)
Penghasilan Komprehensif Lain Tahun Berjalan - Setelah Pajak		(3.477.661)	1.835.741	15.160.520
TOTAL PENGHASILAN KOMPREHENSIF TAHUN BERJALAN		28.940.825	30.880.790	41.445.771

¹⁾ Setelah penyajian kembali (Catatan 50)

Catatan atas laporan keuangan konsolidasian terlampir merupakan bagian yang tidak terpisahkan dari laporan keuangan konsolidasian secara keseluruhan.

PT BANK RAKYAT INDONESIA (PERSERO) Tbk DAN ENTITAS ANAKNYA
LAPORAN POSISI KEUANGAN KONSOLIDASIAN (lanjutan)
Tanggal 31 Desember 2018
(Disajikan dalam jutaan Rupiah, kecuali dinyatakan lain)

	Catatan	31 Desember		
		2018	2017 ¹⁾	2016 ¹⁾
LIABILITAS DAN EKUITAS				
(lanjutan)				
EKUITAS				
Modal saham - nilai nominal Rp50				
(Rupiah penuh) per lembar saham				
pada tanggal 31 Desember 2018 dan 2017,				
Rp250 (Rupiah penuh) per lembar saham				
pada tanggal 31 Desember 2016				
Modal dasar - 300.000.000.000 lembar				
saham (terdiri dari 1 lembar saham				
Seri A Dwiwarna dan 299.999.999.999				
lembar saham Seri B) pada tanggal				
31 Desember 2018 dan 2017				
dan 60.000.000.000 lembar saham				
(terdiri dari 1 lembar saham				
Seri A Dwiwarna dan 59.999.999.999				
lembar saham Seri B) pada tanggal				
31 Desember 2016				
Modal ditempatkan dan disetor				
penuh - 123.345.810.000 lembar				
saham (terdiri dari 1 lembar saham				
Seri A Dwiwarna dan 123.345.809.999				
lembar saham Seri B) pada tanggal				
31 Desember 2018 dan 2017				
dan 24.669.162.000 lembar saham				
(terdiri dari 1 lembar saham Seri A				
Dwiwarna dan 24.669.161.999 lembar				
saham Seri B) pada tanggal				
31 Desember 2016				
	1,31a	6.167.291	6.167.291	6.167.291
Tambahan modal disetor saham	31b	2.692.663	2.773.858	2.773.858
Surplus revaluasi aset tetap - bersih	2o,17	13.824.692	13.824.692	13.824.692
Selisih kurs karena penjabaran laporan				
keuangan dalam mata uang asing	2aj,31c	49.850	54.199	23.490
Kerugian yang belum direalisasi atas				
efek-efek dan Obligasi Rekapitalisasi				
Pemerintah yang tersedia untuk dijual - bersih	2h	(2.070.378)	1.813.625	75.618
Keuntungan pengukuran kembali				
program imbalan pasti - bersih	2af	1.154.343	706.403	665.870
Modal saham diperoleh kembali				
(saham treasury)	1d	(2.418.948)	(2.418.948)	(2.418.948)
Opsi Saham		10.971	-	-
Cadangan Kompensasi atas Saham Bonus	31f	426.670	-	-
Ekuitas <i>merging entity</i>		-	443.016	483.908
Saldo laba	31d,31e			
Telah ditentukan penggunaannya		3.022.685	3.022.685	3.022.685
Belum ditentukan penggunaannya		160.107.704	140.805.012	122.286.786
Total Saldo Laba		163.130.389	143.827.697	125.309.471
Total Ekuitas yang Dapat				
Diatribusikan Kepada Entitas Induk		182.967.543	167.191.833	146.905.250
Kepentingan non-pengendali	2b	2.307.788	815.945	628.847
TOTAL EKUITAS		185.275.331	168.007.778	147.534.097
TOTAL LIABILITAS DAN EKUITAS		1.296.898.292	1.127.447.489	1.004.801.673

¹⁾ Setelah penyajian kembali (Catatan 50)

Catatan atas laporan keuangan konsolidasian terlampir merupakan bagian yang tidak terpisahkan dari laporan keuangan konsolidasian secara keseluruhan.

PT BANK RAKYAT INDONESIA (PERSERO) Tbk DAN ENTITAS ANAKNYA
LAPORAN LABA RUGI DAN PENGHASILAN KOMPREHENSIF LAIN
KONSOLIDASIAN (lanjutan)
Untuk Tahun yang Berakhir Pada Tanggal 31 Desember 2019
(Disajikan dalam jutaan Rupiah, kecuali dinyatakan lain)

	Catatan	Tahun yang berakhir pada tanggal 31 Desember	
		2019	2018
Beban Operasional lainnya			
Tenaga kerja dan tunjangan	2d,2af,35, 42,44	(24.243.276)	(22.423.271)
Umum dan administrasi	2o,36	(15.366.752)	(14.364.278)
Lain-lain		(5.355.597)	(5.202.735)
Total Beban Operasional lainnya		(44.965.625)	(41.990.284)
LABA OPERASIONAL		43.431.933	41.725.877
(BEBAN) PENDAPATAN NON OPERASIONAL - NETO	37	(67.880)	27.817
LABA SEBELUM BEBAN PAJAK		43.364.053	41.753.694
BEBAN PAJAK	2al,38b,38c	(8.950.228)	(9.335.208)
LABA TAHUN BERJALAN		34.413.825	32.418.486
Penghasilan komprehensif lainnya:			
Akun-akun yang tidak akan direklasifikasi ke laba rugi			
Pengkukuran kembali atas program imbalan pasti		(1.291.782)	601.819
Pajak penghasilan terkait akun-akun yang tidak akan direklasifikasi ke laba rugi		322.945	(150.455)
Surplus revaluasi aset tetap	17	3.316.985	-
Akun-akun yang akan direklasifikasi ke laba rugi			
Selisih kurs karena penjabaran laporan keuangan dalam mata uang asing	2aj	(64.820)	(4.349)
Keuntungan (kerugian) yang belum direalisasi atas efek-efek dan Obligasi Rekapitalisasi Pemerintah yang tersedia untuk dijual	2h	3.696.914	(5.141.381)

Catatan atas laporan keuangan konsolidasian terlampir merupakan bagian yang tidak terpisahkan dari laporan keuangan konsolidasian secara keseluruhan.

PT BANK RAKYAT INDONESIA (PERSERO) Tbk DAN ENTITAS ANAKNYA
LAPORAN POSISI KEUANGAN KONSOLIDASIAN (lanjutan)
Tanggal 31 Desember 2019
(Disajikan dalam jutaan Rupiah, kecuali dinyatakan lain)

Catatan	31 Desember 2019	31 Desember 2018 ¹⁾	1 Januari 2018/ 31 Desember 2017 ¹⁾
LIABILITAS, DANA SYIRKAH TEMPORER DAN EKUITAS (lanjutan)			
DANA SYIRKAH TEMPORER			
Giro <i>Mudharabah</i>	4.080.803	293.264	139.535
Tabungan <i>Mudharabah</i>	2.025.354	1.659.109	1.270.484
Deposito Berjangka <i>Mudharabah</i>	18.712.677	19.006.504	18.362.036
TOTAL DANA SYIRKAH TEMPORER	24.818.834	20.958.877	19.772.055
EKUITAS			
Modal saham - nilai nominal Rp50 (Rupiah penuh) per lembar saham Modal dasar - 300.000.000.000 lembar saham (terdiri dari 1 lembar saham Seri A Dwiwarna dan 299.999.999.999 lembar saham Seri B)			
Modal ditempatkan dan disetor penuh - 123.345.810.000 lembar saham (terdiri dari 1 lembar saham Seri A Dwiwarna dan 123.345.809.999 lembar saham Seri B)	1,31a	6.167.291	6.167.291
Tambahan modal disetor	31b	2.900.994	2.773.858
Surplus revaluasi aset tetap - bersih	2o,17	17.099.207	13.824.692
Selisih kurs karena penjabaran laporan keuangan dalam mata uang asing	2aj,31c	(14.970)	49.850
Keuntungan (kerugian) yang belum direalisasi atas efek-efek dan Obligasi Rekapitalisasi Pemerintah yang tersedia untuk dijual - bersih	2h	715.770	(2.070.378)
Keuntungan pengukuran kembali program imbalan pasti - bersih	2af	189.519	1.154.343
Modal saham diperoleh kembali (saham treasuri)	1d	(2.106.014)	(2.418.948)
Opsi saham	2ag	22.409	10.971
Cadangan kompensasi atas saham bonus	31f	21.796	426.670
Ekuitas <i>merging entity</i>		-	443.016
Saldo laba	31d,31e		
Telah ditentukan penggunaannya		3.022.685	3.022.685
Belum ditentukan penggunaannya		178.304.746	160.107.704
Total Saldo Laba		181.327.431	163.130.389
Total ekuitas yang dapat diatribusikan kepada entitas induk		206.323.433	182.967.543
Kepentingan non-pengendali	2b	2.460.903	2.307.788
TOTAL EKUITAS		208.784.336	185.275.331
TOTAL LIABILITAS, DANA SYIRKAH TEMPORER DAN EKUITAS		1.416.758.840	1.296.898.292

¹⁾ Setelah reklasifikasi akun (Catatan 51)

Catatan atas laporan keuangan konsolidasian terlampir merupakan bagian yang tidak terpisahkan dari laporan keuangan konsolidasian secara keseluruhan.

PT BANK RAKYAT INDONESIA (PERSERO) Tbk DAN ENTITAS ANAKNYA
LAPORAN LABA RUGI DAN PENGHASILAN KOMPREHENSIF LAIN KONSOLIDASIAN
Untuk Tahun yang Berakhir Pada Tanggal 31 Desember 2020
(Disajikan dalam jutaan Rupiah, kecuali dinyatakan lain)

	Catatan	Tahun yang berakhir pada tanggal 31 Desember	
		2020	2019
PENDAPATAN DAN BEBAN OPERASIONAL			
Pendapatan Bunga dan Syariah	33		
Pendapatan bunga	2z	112.584.087	118.379.729
Pendapatan syariah	2k,2ab	4.348.425	3.376.547
Total Pendapatan Bunga dan Syariah		116.932.512	121.756.276
Beban Bunga dan Syariah	34		
Beban bunga	2z	(36.190.771)	(38.671.838)
Beban syariah	2ab	(1.531.824)	(1.377.133)
Total Beban Bunga dan Syariah		(37.722.595)	(40.048.971)
Pendapatan Bunga dan Syariah - neto		79.209.917	81.707.305
Pendapatan premi	2ac	6.208.716	5.373.757
Beban klaim	2ac	(5.327.065)	(4.363.029)
Pendapatan premi - neto		881.651	1.010.728
Pendapatan Operasional lainnya			
Provisi dan komisi lainnya	2aa	15.122.682	14.505.762
Penerimaan kembali aset yang telah dihapusbukukan		7.239.896	7.065.981
Keuntungan dari penjualan efek-efek dan Obligasi Rekapitalisasi Pemerintah neto	2h,7,9	2.860.653	1.839.341
Keuntungan transaksi mata uang asing neto	2ah,2ai	1.257.984	154.157
Keuntungan yang belum direalisasi dari perubahan nilai wajar efek-efek	2h,7	342.351	80.980
Lain-lain		2.640.273	4.792.909
Total Pendapatan Operasional lainnya		29.463.839	28.439.130
Beban penyisihan kerugian penurunan nilai atas aset keuangan - neto	2e,35	(30.617.491)	(21.556.319)
Pembalikan (beban) penyisihan estimasi kerugian komitmen dan kontinjensi - neto	2an,27b	(2.157.162)	(608.271)
Beban penyisihan kerugian penurunan nilai atas aset non-keuangan - neto	2p	(75.231)	(595.015)
Beban Operasional lainnya			
Tenaga kerja dan tunjangan	2d,2ae,36,43,45	(26.319.791)	(24.243.276)
Umum dan administrasi	2o,37	(17.269.844)	(15.366.752)
Lain-lain		(6.341.724)	(5.355.597)
Total Beban Operasional lainnya		(49.931.359)	(44.965.625)
LABA OPERASIONAL		26.774.164	43.431.933
PENDAPATAN (BEBAN) NON OPERASIONAL - NETO	38	(49.318)	(67.880)
LABA SEBELUM BEBAN PAJAK		26.724.846	43.364.053
BEBAN PAJAK	2ak,39b,39c	(8.064.453)	(8.950.228)
LABA TAHUN BERJALAN		18.660.393	34.413.825

Catatan atas laporan keuangan konsolidasian terlampir merupakan bagian yang tidak terpisahkan dari laporan keuangan konsolidasian secara keseluruhan.

PT BANK RAKYAT INDONESIA (PERSERO) Tbk DAN ENTITAS ANAKNYA
LAPORAN POSISI KEUANGAN KONSOLIDASIAN (lanjutan)
Tanggal 31 Desember 2020
(Disajikan dalam jutaan Rupiah, kecuali dinyatakan lain)

	Catatan	31 Desember 2020	31 Desember 2019
LIABILITAS, DANA SYIRKAH			
TEMPORER DAN EKUITAS (lanjutan)			
DANA SYIRKAH TEMPORER			
Giro <i>Mudharabah</i>		1.623.563	4.080.803
Tabungan <i>Mudharabah</i>		6.147.015	2.025.354
Deposito Berjangka <i>Mudharabah</i>		25.776.398	18.712.677
TOTAL DANA SYIRKAH TEMPORER		33.546.976	24.818.834
EKUITAS			
Modal saham - nilai nominal Rp50 (Rupiah penuh) per lembar saham Modal dasar - 300.000.000.000 Lembar saham (terdiri dari 1 lembar saham Seri A Dwiwarna dan 299.999.999.999 lembar saham Seri B) Modal ditempatkan dan disetor penuh - 123.345.810.000 lembar saham (terdiri dari 1 lembar saham Seri A Dwiwarna dan 123.345.809.999 lembar saham Seri B)	1,32a	6.167.291	6.167.291
Tambahan modal disetor	32b	3.411.813	2.900.994
Surplus revaluasi aset tetap - bersih	2o,17	17.099.207	17.099.207
Selisih kurs karena penjabaran laporan keuangan dalam mata uang asing	2ai,32c	(54.749)	(14.970)
Keuntungan (kerugian) yang belum direalisasi atas efek-efek yang diklasifikasikan sebagai nilai wajar melalui penghasilan komprehensif lain - bersih	2h	4.623.064	-
Cadangan penurunan nilai atas efek-efek yang diklasifikasikan sebagai nilai wajar melalui penghasilan komprehensif lain	2h	975.877	-
Keuntungan (kerugian) yang belum direalisasi atas efek-efek dan Obligasi Rekapitalisasi Pemerintah yang tersedia untuk dijual - bersih	2h	-	715.770
(Kerugian)/Keuntungan pengukuran kembali program imbangan pasti - bersih	2ae	(1.469.726)	189.519
Modal saham diperoleh kembali (saham treasuri)	1d	(1.649.076)	(2.106.014)
Opsi saham	2af, 31	72.894	22.409
Cadangan kompensasi atas saham bonus	32f	1.228.805	21.796
Saldo laba	32d,32e		
Telah ditentukan penggunaannya		3.022.685	3.022.685
Belum ditentukan penggunaannya		163.949.482	178.304.746
Total Saldo Laba		166.972.167	181.327.431
Total ekuitas yang dapat diatribusikan kepada entitas induk		197.377.567	206.323.433
Kepentingan non-pengendali		2.533.809	2.460.903
TOTAL EKUITAS		199.911.376	208.784.336
TOTAL LIABILITAS, DANA SYIRKAH TEMPORER DAN EKUITAS		1.511.804.628	1.416.758.840

Catatan atas laporan keuangan konsolidasian terlampir merupakan bagian yang tidak terpisahkan dari laporan keuangan konsolidasian secara keseluruhan.

**PT BANK BRISYARIAH TBK
LAPORAN LABA RUGI
DAN PENGHASILAN KOMPREHENSIF LAIN
Untuk Tahun yang Berakhir pada Tanggal
31 Desember 2018
(Disajikan dalam jutaan Rupiah,
kecuali dinyatakan lain)**

**PT BANK BRISYARIAH TBK
STATEMENT OF PROFIT OR LOSS
AND OTHER COMPREHENSIVE INCOME
For the Year ended
December 31, 2018
(Expressed in millions of Rupiah,
unless otherwise stated)**

Tahun yang Berakhir pada Tanggal 31 Desember/ Year ended December 31			
2018	Catatan/ Notes	2017	
PENDAPATAN PENGELOLAAN DANA SEBAGAI MUDHARIB	2p		REVENUE FROM FUND MANAGEMENT AS MUDHARIB
Pendapatan dari jual beli	26	1.508.223	Income from sales and purchases
Pendapatan bagi hasil	27	670.205	Income from profit sharing
Pendapatan usaha utama lainnya	29	544.757	Other main operating income
Pendapatan dari <i>ijarah</i> - neto	28	93.339	Income from <i>ijarah</i> - net
3.120.307		2.816.524	
HAK PIHAK KETIGA ATAS BAGI HASIL	2q,30	(1.193.918)	THIRD PARTIES' SHARE ON RETURN
HAK BAGI HASIL MILIK BANK		1.622.606	BANK'S SHARE IN PROFIT SHARING
PENDAPATAN USAHA LAINNYA	2r,31	149.003	OTHER OPERATING INCOME
BEBAN USAHA			OPERATING EXPENSES
Gaji dan tunjangan	2s,33	(522.067)	Salaries and benefits
Umum dan administrasi	34	(500.278)	General and administrative
Bonus <i>wadiah</i>	2n	(35.326)	Wadiah bonus
Administrasi ATM		(66.705)	ATM administrative
Lain-lain		(54.367)	Others
(1.200.619)		(1.178.743)	
Beban cadangan kerugian penurunan nilai aset produktif dan non-produktif - neto	2c,32	(453.372)	Provision for impairment losses on earning and non-earning assets - net
LABA USAHA		139.494	INCOME FROM OPERATION
(BEBAN)/PENDAPATAN NON-USAHA - NETO	35	11.463	NON-OPERATING (EXPENSE)/INCOME - NET
LABA SEBELUM BEBAN PAJAK		150.957	INCOME BEFORE TAX EXPENSE
BEBAN PAJAK	2t,19b	(49.866)	TAX EXPENSE
LABA BERSIH		101.091	NET INCOME
PENGHASILAN KOMPREHENSIF LAIN:			OTHER COMPREHENSIVE INCOME:
Akun-akun yang tidak akan direklasifikasi ke laba rugi			Item that will not be reclassified to profit or loss
Pengukuran kembali program imbalan pasti	38	(11.020)	Remeasurement of defined benefit plan
Pajak penghasilan terkait akun-akun yang tidak akan direklasifikasi ke laba rugi	(172)	2.796	Income tax related to item that will not be reclassified to profit or loss
Jumlah penghasilan komprehensif lain bersih setelah pajak	514	(8.264)	Total other comprehensive income net of tax
JUMLAH LABA KOMPREHENSIF TAHUN BERJALAN		92.827	TOTAL COMPREHENSIVE INCOME FOR THE YEAR
LABA PER SAHAM DASAR (dalam Rupiah Penuh)	2z,36	25,54	BASIC EARNINGS PER SHARE (in Full Rupiah)
LABA PER SAHAM DILUSIAN (dalam Rupiah Penuh)	2z,36	25,54	DILUTED EARNINGS PER SHARE (in Full Rupiah)

Catatan atas laporan keuangan terlampir merupakan bagian yang tidak terpisahkan dari laporan keuangan secara keseluruhan.

The accompanying notes to the financial statements form an integral part of these financial statements taken as a whole.



PT BANK BRISYARIAH TBK
LAPORAN POSISI KEUANGAN (lanjutan)
Tanggal 31 Desember 2018
(Disajikan dalam jutaan Rupiah,
kecuali dinyatakan lain)

PT BANK BRISYARIAH TBK
STATEMENT OF FINANCIAL POSITION (continued)
As of December 31, 2018
(Expressed in millions of Rupiah,
unless otherwise stated)

	31 Desember/ December 31, 2018	Catatan/ Notes	31 Desember/ December 31, 2017	
EKUITAS				EQUITY
MODAL SAHAM -				SHARE CAPITAL -
Nilai nominal Rp500 (nilai penuh) per saham pada tanggal 31 Desember 2018 dan 31 Desember 2017				Nominal Value of Rp500 (full amount) per share as of December 31, 2018 and December 31, 2017
Modal dasar - 15.000.000.000 dan 10.000.000.000 lembar pada tanggal 31 Desember 2018 dan 31 Desember 2017				Authorized share capital - 15,000,000,000 and 10,000,000,000 shares as of December 31, 2018 and December 31, 2017
Modal ditempatkan dan disetor penuh - 9.716.113.498 dan 3.958.000.000 saham pada tanggal 31 Desember 2018 dan 31 Desember 2017	4.858.057	1a,25	1.979.000	Issued and fully-paid share capital - 9,716,113,498 and 3,958,000,000 shares as of December 31, 2018 and December 31, 2017
Tambahan modal disetor	517	25	-	Additional Paid In Capital
Pengukuran kembali program imbalan pasti - setelah pajak tangguhan	3.965	2s,38	3.451	Remeasurement of defined benefit plan - net of deferred tax
Opsi saham	4.493		-	Stock option
Cadangan Umum	53.008		42.899	General Reserve
Saldo laba	106.600		577.491	Retained earnings
EKUITAS	5.026.640		2.602.841	EQUITY
JUMLAH LIABILITAS, DANA SYIRKAH TEMPORER DAN EKUITAS	37.915.084		31.543.384	TOTAL LIABILITIES, TEMPORARY SYIRKAH FUNDS AND EQUITY

Catatan atas laporan keuangan terlampir merupakan bagian
yang tidak terpisahkan dari laporan keuangan secara
keseluruhan.

The accompanying notes to the financial statements form an
integral part of these financial statements
taken as a whole.

The original financial statements included herein are in Indonesian language

PT BANK BNI SYARIAH LAPORAN POSISI KEUANGAN (lanjutan) Tanggal 31 Desember 2019 (Disajikan dalam jutaan Rupiah, kecuali dinyatakan lain)	31 Desember/ December 31, 2019	Catatan/ Notes	31 Desember/ December 31, 2018	PT BANK BNI SYARIAH STATEMENT OF FINANCIAL POSITION (continued) As of December 31, 2019 (Expressed in millions of Rupiah, unless otherwise stated)
LIABILITAS, DANA SYIRKAH TEMPORER DAN EKUITAS (lanjutan)				LIABILITIES, TEMPORARY SYIRKAH FUNDS AND SHAREHOLDERS' EQUITY (continued)
EKUITAS				SHAREHOLDERS' EQUITY
Modal Saham				Capital Stock
Nilai nominal Rp1.000.000 (nilai penuh) per saham, Modal dasar - 4.004.000 saham, Modal ditempatkan dan disetor penuh - 2.501.500 saham	2.501.500	30,51	2.501.500	Nominal value Rp1,000,000 (full amount) per share, Authorized - 4,004,000 shares, Issued and fully paid capital - 2,501,500 shares
Keuntungan revaluasi aset tetap setelah dikurangi pajak tangguhan	81.461	2,3,14	81.461	Gain on revaluation of fixed assets net of deferred tax
Pengukuran kembali program manfaat pasti setelah dikurangi pajak tangguhan	(26.877)	2,3,43	(19.224)	Remeasurement of defined benefit plan net of deferred tax
Cadangan wajib	333.366	31	250.150	Legal reserves
Keuntungan/(kerugian) yang belum direalisasi atas surat berharga dalam kelompok diukur pada nilai wajar melalui pendapatan komprehensif lain	2.693	2,3	1.263	Unrealized gain/(loss) on securities measured at fair value through other comprehensive income
Saldo laba	1.842.933		1.427.016	Retained earnings
TOTAL EKUITAS	4.735.076		4.242.166	TOTAL SHAREHOLDER'S
TOTAL LIABILITAS, DANA SYIRKAH TEMPORER DAN EKUITAS	49.980.235		41.048.545	TOTAL LIABILITIES, TEMPORARY SYIRKAH FUNDS AND SHAREHOLDERS' EQUITY

Catatan atas laporan keuangan terlampir merupakan bagian yang tidak terpisahkan dari laporan keuangan secara keseluruhan.

The accompanying notes to the financial statements form an integral part of these financial statements taken as a whole.

The original financial statements included herein are in the Indonesian language.

PT BANK BRISYARIAH Tbk
LAPORAN LABA RUGI
DAN PENGHASILAN KOMPREHENSIF LAIN
Untuk Tahun yang Berakhir pada Tanggal
31 Desember 2019
(Disajikan dalam jutaan Rupiah,
kecuali dinyatakan lain)

PT BANK BRISYARIAH Tbk
STATEMENT OF PROFIT OR LOSS
AND OTHER COMPREHENSIVE INCOME
For the Year ended
December 31, 2019
(Expressed in millions of Rupiah,
unless otherwise stated)

		Tahun yang Berakhir pada Tanggal 31 Desember/ Year ended December 31		
		2019	Catatan/ Notes	2018
PENDAPATAN PENGELOLAAN DANA SEBAGAI MUDHARIB			2q	
Pendapatan dari jual beli	1.468.853	27		1.481.574
Pendapatan bagi hasil	951.928	28		724.570
Pendapatan usaha utama lainnya	742.493	30		720.274
Pendapatan dari <i>jarah</i> - neto	211.589	29		193.889
	<u>3.374.863</u>			<u>3.120.307</u>
HAK PIHAK KETIGA ATAS BAGI HASIL	(1.320.886)	2r,31		(1.317.100)
HAK BAGI HASIL MILIK BANK	2.053.977			1.803.207
BEBAN PENJAMINAN DANA PIHAK KETIGA	(56.247)			(58.351)
	<u>1.997.730</u>			<u>1.744.856</u>
PENDAPATAN USAHA LAINNYA	250.534	2s,32		174.182
BEBAN USAHA				
Gaji dan tunjangan	(583.292)	2t,34		(510.828)
Umum dan administrasi	(463.646)	35		(440.196)
Bonus <i>wadiah</i>	(31.607)	2o		(49.214)
Administrasi ATM	(107.875)			(71.856)
Lain-lain	(89.666)			(70.174)
	<u>(1.276.086)</u>			<u>(1.142.268)</u>
Beban cadangan kerugian penurunan nilai aset produktif dan non-produktif - neto	(853.800)	2c,33		(619.297)
LABA USAHA	118.378			157.473
(BEBAN)/PENDAPATAN NON-USAHA - NETO	(1.513)	36		(5.959)
LABA SEBELUM BEBAN PAJAK	116.865			151.514
BEBAN PAJAK	(42.849)	2u,20b		(44.914)
LABA BERSIH	74.016			106.600
PENGHASILAN KOMPREHENSIF LAIN:				
Akun-akun yang tidak akan direklasifikasi ke laba rugi				
Pengukuran kembali program imbalan pasti	(8.195)	39		686
Pajak penghasilan terkait akun-akun yang tidak akan direklasifikasi ke laba rugi	2.049			(172)
Jumlah penghasilan komprehensif lain bersih setelah pajak	(6.146)			514
JUMLAH LABA KOMPREHENSIF TAHUN BERJALAN	67.870			107.114
LABA PER SAHAM DASAR (dalam Rupiah Penuh)	7,62	2aa,37		12,81
LABA PER SAHAM DILUSIAN (dalam Rupiah Penuh)	7,62	2aa,37		12,81

Catatan atas laporan keuangan terlampir merupakan bagian yang tidak terpisahkan dari laporan keuangan secara keseluruhan.

The accompanying notes to the financial statements form an integral part of these financial statements taken as a whole.

The original financial statements included herein are in the Indonesian language.

PT BANK BRISYARIAH Tbk
LAPORAN LABA RUGI
DAN PENGHASILAN KOMPREHENSIF LAIN
Untuk Tahun yang Berakhir pada
Tanggal 31 Desember 2020
(Disajikan dalam jutaan Rupiah,
kecuali dinyatakan lain)

PT BANK BRISYARIAH Tbk
STATEMENT OF
PROFIT OR LOSS AND OTHER
COMPREHENSIVE INCOME
For the Year Then Ended December 31, 2020
(Expressed in millions of Rupiah,
unless otherwise stated)

	31 Desember/ December 31, 2020	Catatan/ Notes	31 Desember/ December 31, 2019	
PENDAPATAN PENGELOLAAN DANA SEBAGAI MUDHARIB		2q		REVENUE FROM FUND MANAGEMENT AS MUDHARIB
Pendapatan dari jual beli	2.184.708	27	1.468.853	<i>Income from sales and purchases</i>
Pendapatan bagi hasil	1.357.067	28	951.928	<i>Income from profit sharing</i>
Pendapatan usaha utama lainnya	653.340	30	742.493	<i>Other main operating income</i>
Pendapatan dari <i>ijarah</i> - neto	152.006	29	211.589	<i>Income from ijarah - net</i>
	4.347.121		3.374.863	
HAK PIHAK KETIGA ATAS BAGI HASIL	(1.458.915)	2r,31	(1.320.886)	THIRD PARTIES' SHARE ON RETURN
HAK BAGI HASIL MILIK BANK	2.888.206		2.053.977	BANK'S SHARE IN PROFIT
BEBAN PENJAMINAN DANA PIHAK KETIGA	(72.909)		(56.247)	UNDERWRITING EXPENSE OF THIRD PARTIES FUND
	2.815.297		1.997.730	
PENDAPATAN (BEBAN) USAHA LAINNYA	360.909	2s,32	250.534	OTHER OPERATING INCOME/(EXPENSES)
BEBAN USAHA				OPERATING EXPENSES
Gaji dan tunjangan	(671.214)	21,34	(583.292)	<i>Salaries and benefits</i>
Umum dan administrasi	(539.317)	35	(463.646)	<i>General and administrative</i>
Bonus <i>wadiah</i>	(46.235)	2o	(31.607)	<i>Wadiah bonus</i>
Administrasi ATM	(130.367)		(107.875)	<i>ATM administrative</i>
Lain-lain	(175.764)		(89.666)	<i>Others</i>
	(1.562.897)		(1.276.086)	
Beban cadangan kerugian penurunan nilai aset produktif dan non-produktif - neto	(1.180.051)	2c,33	(853.800)	<i>Provision for impairment losses on earning and non-earning assets - net</i>
LABA USAHA	433.258		118.378	INCOME FROM OPERATION
(BEBAN)/PENDAPATAN NON-USAHA - NETO	(28.027)	36	(1.513)	NON-OPERATING (EXPENSE)/INCOME - NET
LABA SEBELUM BEBAN PAJAK	405.231		116.865	INCOME BEFORE TAX EXPENSE
BEBAN PAJAK	(157.177)	2u,20b	(42.849)	TAX EXPENSE
LABA BERSIH	248.054		74.016	NET INCOME
PENGHASILAN KOMPREHENSIF LAIN:				OTHER COMPREHENSIVE INCOME:
Akun-akun yang tidak akan direklasifikasi ke laba rugi				<i>Item that will not be reclassified to profit or loss</i>
Pengukuran kembali program imbalan pasti	9.326	39	(8.195)	<i>Remeasurement of defined benefit plan</i>
Pajak penghasilan terkait akun-akun yang tidak akan direklasifikasi ke laba rugi	(2.138)		2.049	<i>Income tax related to item that will not be reclassified to profit or loss</i>
Jumlah penghasilan komprehensif lain bersih setelah pajak	7.188		(6.146)	<i>Total other comprehensive income net of tax</i>
JUMLAH LABA KOMPREHENSIF TAHUN BERJALAN	255.242		67.870	TOTAL COMPREHENSIVE INCOME FOR THE YEAR
LABA PER SAHAM DASAR (dalam Rupiah Penuh)	25,45	2aa,37	7,62	BASIC EARNINGS PER SHARE (in Full Rupiah)
LABA PER SAHAM DILUSIAN (dalam Rupiah Penuh)	25,44	2aa,37	7,62	DILUTED EARNINGS PER SHARE (in Full Rupiah)

Catatan atas laporan keuangan terlampir merupakan bagian yang tidak terpisahkan dari laporan keuangan secara keseluruhan.

The accompanying notes to the financial statements form an integral part of these financial statements taken as a whole.

The original financial statements included herein are in the Indonesian language.

PT BANK BRISYARIAH Tbk
LAPORAN POSISI KEUANGAN (lanjutan)
Tanggal 31 Desember 2020
(Disajikan dalam jutaan Rupiah,
kecuali dinyatakan lain)

PT BANK BRISYARIAH Tbk
STATEMENT OF FINANCIAL POSITION (continued)
As of December 31, 2020
(Expressed in millions of Rupiah,
unless otherwise stated)

	31 Desember/ December 31, 2020	Catatan/ Notes	31 Desember/ December 31, 2019	
EKUITAS				EQUITY
MODAL SAHAM				SHARE CAPITAL
Nilai nominal Rp500 (nilai penuh) per saham pada tanggal 31 Desember 2020 dan 31 Desember 2019				<i>Nominal Value of Rp500 (full amount) per share as of December 31, 2020 and December 31, 2019</i>
Modal dasar - 15.000.000.000 lembar saham pada tanggal 31 Desember 2020 dan 31 Desember 2019				<i>Authorized share capital - 15,000,000,000 shares as of December 31, 2020 and December 31, 2019</i>
Modal ditempatkan dan disetor penuh - 9.900.508.698 lembar saham pada tanggal 31 Desember 2020 dan 9.716.113.498 lembar saham pada tanggal 31 Desember 2019	4.950.254	1a,26	4.858.057	<i>Issued and fully-paid share capital - 9,900,508,698 shares as of December 31, 2020 and 9,716,113,498 shares as of December 31, 2019</i>
Tambahan modal disetor	14.964	26	517	<i>Additional Paid In Capital</i>
Pengukuran kembali Program imbalan pasti - setelah pajak tangguhan	5.007	21,39	(2.181)	<i>Remeasurement of defined benefit plan - net of deferred tax</i>
Opsi saham	3.045	26	8.679	<i>Stock option</i>
Saldo laba				<i>Retained earnings</i>
Telah ditentukan penggunaannya	78.471	26	63.668	<i>Appropriated</i>
Belum ditentukan penggunaannya	392.547		159.296	<i>Unappropriated</i>
EKUITAS	5.444.288		5.088.036	EQUITY
JUMLAH LIABILITAS, DANA SYIRKAH TEMPORER DAN EKUITAS	57.715.586		43.123.488	TOTAL LIABILITIES, TEMPORARY SYIRKAH FUNDS AND EQUITY

Catatan atas laporan keuangan terlampir merupakan bagian yang tidak terpisahkan dari laporan keuangan secara keseluruhan.

The accompanying notes to the financial statements form an integral part of these financial statements taken as a whole.

Lampiran 5 Perhitungan Capital Adequacy Ratio

$$CAR = \frac{\text{Modal}}{\text{ATMR}} \times 100\%$$

No	BANK	Tahun 2018				
		Modal	ATMR	%	Hasil	Predikat
1	BRI	185.275.331	875.879.364	100%	21,15	Sangat Sehat
2	BRI Syariah	199.911.376	1.251.878	100%	15,96	Sangat Sehat
3	BNI	808,572.011	564.148.610	100%	14,33	Sangat Sehat
4	BNI Syariah	4.242.166	2.705.751	100%	16,67	Sangat Sehat

	BANK	Tahun 2019				
		Modal	ATMR	%	Hasil	Predikat
1	BRI	208.784.336	896.051.746	100%	23,30	Sangat Sehat
2	BRI Syariah	5.088.036	3.047.160	100%	16,69	Sangat Sehat
3	BNI	125.003.948	606.568.082	100%	20,60	Sangat Sehat
4	BNI Syariah	4.735.076	3.185.490	100%	14,86	Sangat Sehat

No	BANK	Tahun 2020				
		Modal	ATMR	%	Hasil	Predikat
1	BRI	199.911.376	903.477.666	100%	22,12	Sangat Sehat
2	BRI Syariah	5.444.288	2.900.303	100%	18,77	Sangat Sehat
3	BNI	112.872.199	644.535.762	100%	17,51	Sangat Sehat
4	BNI Syariah	5.444.288	3.390.869	100%	16,05	Sangat Sehat

The original consolidated financial statements included herein are in the Indonesian language.

**PT BANK NEGARA INDONESIA (PERSERO) Tbk
DAN ENTITAS ANAK
LAPORAN POSISI KEUANGAN
KONSOLIDASIAN (lanjutan)
Tanggal 31 Desember 2018
(Disajikan dalam jutaan Rupiah,
kecuali dinyatakan lain)**

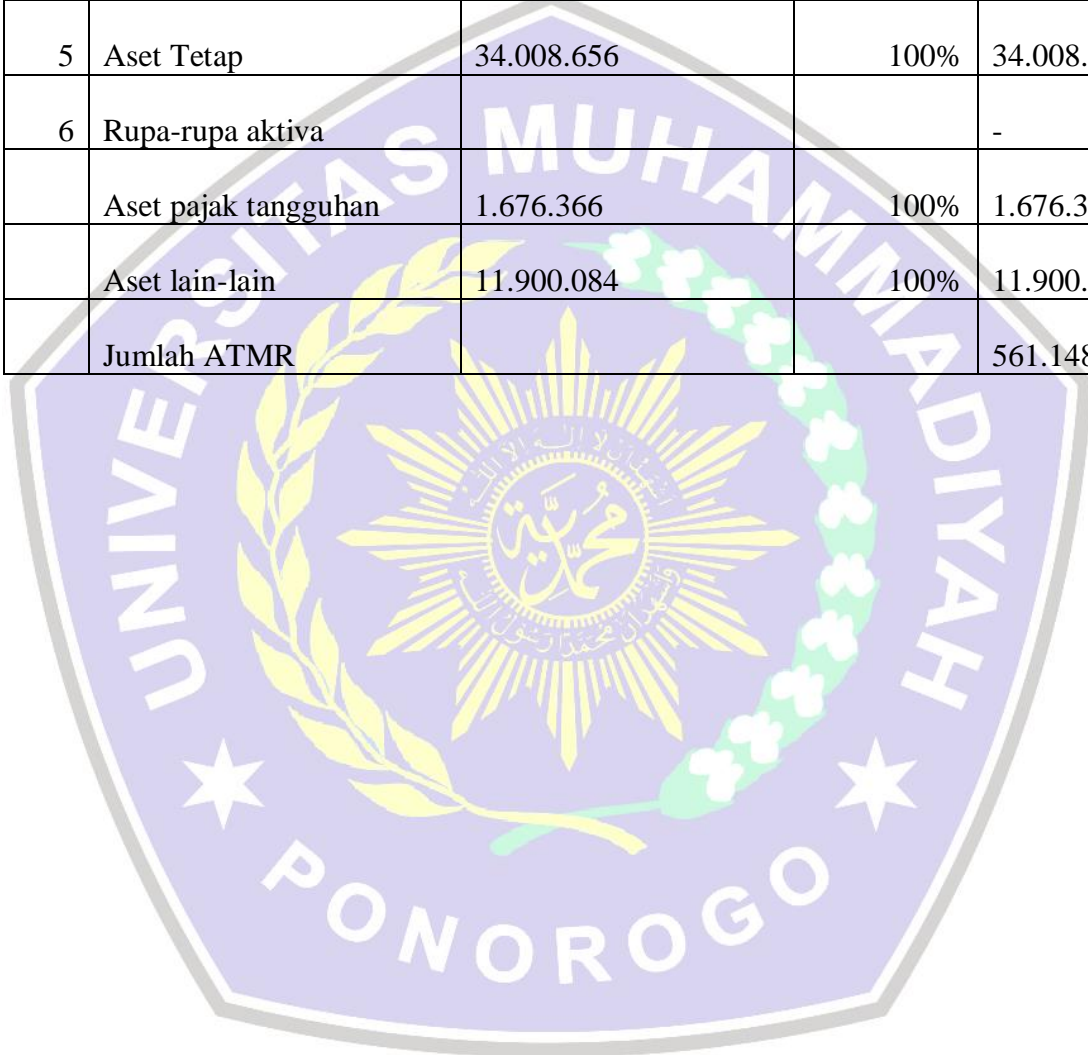
**PT BANK NEGARA INDONESIA (PERSERO) Tbk
AND SUBSIDIARIES
CONSOLIDATED STATEMENT OF
FINANCIAL POSITION (continued)
As of 31 December 2018
(Expressed in millions of Rupiah,
unless otherwise stated)**

	Catatan/ Notes	31 Desember/December		
		2018	2017	
EKUITAS				EQUITY
Ekuitas diatribusikan kepada pemilik entitas induk				Equity attributable to equity holders of the parent entity
Modal saham:				Share capital:
- Seri A Dwiwarna - nilai nominal Rp7.500 per saham (dalam Rupiah penuh)				Class A Dwiwarna - Rp7,500 par value per share (in full Rupiah amount)
- Seri B - nilai nominal Rp7.500 per saham (dalam Rupiah penuh)				Class B - Rp7,500 par value per share (in full Rupiah amount)
- Seri C - nilai nominal Rp375 per saham (dalam Rupiah penuh)				Class C - Rp375 par value per share (in full Rupiah amount)
Modal dasar:				Share capital - Authorized:
- Seri A Dwiwarna - 1 saham				Class A Dwiwarna - 1 share
- Seri B - 289.341.866 saham				Class B - 289,341,866 shares
- Seri C - 34.213.162.660 saham				Class C - 34,213,162,660 shares
Modal ditempatkan dan disetor penuh:				Issued and fully paid:
- Seri A Dwiwarna - 1 saham				Class A Dwiwarna - 1 share
- Seri B - 289.341.866 saham				Class B - 289,341,866 shares
- Seri C - 18.359.314.591 saham	35	9,054,807	9,054,807	Class C - 18,359,314,591 shares
Tambahan modal disetor	35	14,568,468	14,568,468	Additional paid-in capital
Transaksi dengan kepentingan nonpengendali	1i	2,256,999	2,256,999	Transactions with non-controlling interests
Cadangan revaluasi aset	18	14,978,731	12,283,125	Asset revaluation reserve
(Rugi) laba yang belum direalisasi atas efek-efek dan Obligasi Pemerintah dalam kelompok tersedia untuk dijual, setelah pajak	8,13	(3,913,839)	22,230	Unrealized (losses) gains on available-for-sale marketable securities and Government Bonds, net of tax
Selisih kurs karena penjabaran laporan keuangan dalam mata uang asing		84,886	93,155	Exchange difference on translation of foreign currency financial statements
Saldo laba				Retained earnings
Sudah ditentukan penggunaannya				Appropriated
Cadangan umum dan wajib	37	2,778,412	2,778,412	General and legal reserves
Cadangan khusus	38	-	-	Specific reserves
Tidak ditentukan penggunaannya		68,268,420	57,535,093	Unappropriated
Total saldo laba		71,046,832	60,313,505	Total retained earnings
Total ekuitas yang dapat diatribusikan kepada pemilik entitas induk		108,076,884	98,592,289	Total equity attributable to equity holders of the parent entity
Kepentingan non pengendali		2,296,905	2,311,015	Non-controlling interests
TOTAL EKUITAS		110,373,789	100,903,304	TOTAL EQUITY
TOTAL LIABILITAS, DANA SYIRKAH TEMPORER DAN EKUITAS		808,572,011	709,330,084	TOTAL LIABILITIES, TEMPORARY SYIRKAH FUNDS AND EQUITY

Catatan atas laporan keuangan konsolidasian terlampir merupakan bagian yang tidak terpisahkan dari laporan keuangan konsolidasian secara keseluruhan.

The accompanying notes to the consolidated financial statements form an integral part of these consolidated financial statements taken as a whole.

No	Keterangan	Nominal	Bobot Resiko	ATMR BNI 2018
1	Kas	14.043.846	0%	-
2	Giro pada Bank Indonesia	35.591.243	0%	-
3	Kredit yang diberikan	512.778.497	100%	512.778.497
4	Penyertaan Saham	785.007	100%	785.007
5	Aset Tetap	34.008.656	100%	34.008.656
6	Rupa-rupa aktiva			-
	Aset pajak tangguhan	1.676.366	100%	1.676.366
	Aset lain-lain	11.900.084	100%	11.900.084
	Jumlah ATMR			561.148.610



The original consolidated financial statements included herein are in the Indonesian language.

**PT BANK NEGARA INDONESIA (PERSERO) Tbk
DAN ENTITAS ANAK
LAPORAN POSISI KEUANGAN
KONSOLIDASIAN (lanjutan)
Tanggal 31 Desember 2019
(Disajikan dalam jutaan Rupiah,
kecuali dinyatakan lain)**

**PT BANK NEGARA INDONESIA (PERSERO) Tbk
AND SUBSIDIARIES
CONSOLIDATED STATEMENT OF
FINANCIAL POSITION (continued)
As of 31 December 2019
(Expressed in millions of Rupiah,
unless otherwise stated)**

	Catatan/ Notes	31 Desember/December		
		2019	2018	
EKUITAS				EQUITY
Ekuitas diatribusikan kepada pemilik entitas induk				Equity attributable to equity holders of the parent entity
Modal saham:				Share capital:
- Seri A Dwiwarna - nilai nominal Rp7.500 per saham (dalam Rupiah penuh)				Class A Dwiwarna - Rp7,500 par value per share (in full Rupiah amount)
- Seri B - nilai nominal Rp7.500 per saham (dalam Rupiah penuh)				Class B - Rp7,500 par value per share (in full Rupiah amount)
- Seri C - nilai nominal Rp375 per saham (dalam Rupiah penuh)				Class C - Rp375 par value per share (in full Rupiah amount)
Modal dasar:				Share capital - Authorized:
- Seri A Dwiwarna - 1 saham				Class A Dwiwarna - 1 share -
- Seri B - 289.341.866 saham				Class B - 289,341,866 shares -
- Seri C - 34.213.162.660 saham				Class C - 34,213,162,660 shares -
Modal ditempatkan dan disetor penuh:				Issued and fully paid:
- Seri A Dwiwarna - 1 saham				Class A Dwiwarna - 1 share -
- Seri B - 289.341.866 saham				Class B - 289,341,866 shares -
- Seri C - 18.359.314.591 saham	34	9,054,807	9,054,807	Class C - 18,359,314,591 shares -
Tambahan modal disetor	34	14,568,468	14,568,468	Additional paid-in capital
Transaksi dengan kepentingan nonpengendali	1i	2,256,999	2,256,999	Transactions with non-controlling interests
Cadangan revaluasi aset	18	14,946,879	14,978,731	Asset revaluation reserve
Rugi yang belum direalisasi atas efek-efek dan Obligasi Pemerintah dalam kelompok tersedia untuk dijual, setelah pajak	8,13	(822,278)	(3,913,839)	Unrealized losses on available-for-sale marketable securities and Government Bonds, net of tax
Selisih kurs karena penjabaran laporan keuangan dalam mata uang asing		47,199	84,886	Exchange difference on translation of foreign currency financial statements
Saldo laba				Retained earnings
Sudah ditentukan penggunaannya				Appropriated
Cadangan umum dan wajib	36	2,778,412	2,778,412	General and legal reserves
Cadangan khusus	37	-	-	Specific reserves
Tidak ditentukan penggunaannya		79,685,093	68,268,420	Unappropriated
Total saldo laba		82,463,505	71,046,832	Total retained earnings
Total ekuitas yang dapat diatribusikan kepada pemilik entitas induk		122,515,579	108,076,884	Total equity attributable to equity holders of the parent entity
Kepentingan nonpengendali		2,488,369	2,296,905	Non-controlling interests
TOTAL EKUITAS		125,003,948	110,373,789	TOTAL EQUITY
TOTAL LIABILITAS, DANA SYIRKAH TEMPORER DAN EKUITAS		845,605,208	808,572,011	TOTAL LIABILITIES, TEMPORARY SYIRKAH FUNDS AND EQUITY

Catatan atas laporan keuangan konsolidasian terlampir merupakan bagian yang tidak terpisahkan dari laporan keuangan konsolidasian secara keseluruhan.

The accompanying notes to the consolidated financial statements form an integral part of these consolidated financial statements taken as a whole.

No	Keterangan	Nominal	Bobot Resiko	ATMR BNI 2019
1	Kas	15.361.703	0%	-
2	Giro pada Bank Indonesia	37.104.091	0%	-
3	Kredit yang diberikan	556.770.947	100%	556.770.947
4	Penyertaan Saham	985.007	100%	985.007
5	Aset Tetap	35.661.850	100%	35.661.850
6	Rupa-rupa aktiva			-
	Aset pajak tangguhan	1.349.343	100%	1.349.343
	Aset lain-lain	11.800.935	100%	11.800.935
	Jumlah ATMR			606.568.082



The original consolidated financial statements included herein are in the Indonesian language.

PT BANK NEGARA INDONESIA (PERSERO) Tbk DAN ENTITAS ANAK LAPORAN LABA RUGI DAN PENGHASILAN KOMPREHENSIF LAIN KONSOLIDASIAN (lanjutan) Untuk Tahun yang Berakhir Pada Tanggal 31 Desember 2020 (Disajikan dalam jutaan Rupiah, kecuali dinyatakan lain)		PT BANK NEGARA INDONESIA (PERSERO) Tbk AND SUBSIDIARIES CONSOLIDATED STATEMENT OF PROFIT OR LOSS AND OTHER COMPREHENSIVE INCOME (continued) For the Year Ended 31 December 2020 (Expressed in millions of Rupiah, unless otherwise stated)		
		Tahun yang Berakhir pada tanggal 31 Desember/Year ended 31 December		
		2020	2019	
	Catatan/ Notes			
BEBAN BUKAN OPERASIONAL - NETO		(119,291)	(117,517)	NON-OPERATING - EXPENSE NET
LABA SEBELUM BEBAN PAJAK		5,112,153	19,369,106	INCOME BEFORE TAX EXPENSE
BEBAN PAJAK				TAX EXPENSE
Kini		(2,218,324)	(4,107,435)	Current
Tangguhan		427,613	246,912	Deferred
TOTAL BEBAN PAJAK	27c	(1,790,711)	(3,860,523)	TOTAL TAX EXPENSE
LABA TAHUN BERJALAN		3,321,442	15,508,583	INCOME FOR THE YEAR
PENGHASILAN KOMPREHENSIF LAIN:				OTHER COMPREHENSIVE INCOME:
Pos-pos yang tidak akan direklasifikasi ke laba rugi				Items that will not be reclassified to profit or loss
Pengukuran kembali liabilitas imbalan kerja		(2,394,394)	(310,171)	Remeasurement of post employment benefit
Keuntungan dari perubahan nilai aset keuangan yang diukur pada nilai wajar melalui penghasilan komprehensif lain		126,201	-	Gain on changes in value of financial assets at fair value through other comprehensive income
Pajak penghasilan terkait		387,352	62,034	Related income tax
Pos-pos yang akan direklasifikasi ke laba rugi				Items that will be reclassified to profit or loss
Penyesuaian akibat penjabaran laporan keuangan dalam mata uang asing		(23,945)	(37,687)	Translation adjustment of foreign currency financial statements
Keuntungan dari perubahan nilai aset keuangan yang diukur pada nilai wajar melalui penghasilan komprehensif lain		3,312,177	3,951,475	Gain on changes in value of financial assets at fair value through other comprehensive income
Pajak penghasilan terkait		(536,111)	(790,295)	Related income tax
PENGHASILAN KOMPREHENSIF LAIN TAHUN BERJALAN SETELAH PAJAK		871,280	2,875,356	OTHER COMPREHENSIVE INCOME FOR THE YEAR AFTER TAXES
TOTAL LABA KOMPREHENSIF TAHUN BERJALAN		4,192,722	18,383,939	TOTAL COMPREHENSIVE INCOME FOR THE YEAR
LABA TAHUN BERJALAN DIATRIBUSIKAN KEPADA:				INCOME FOR THE YEAR ATTRIBUTABLE TO:
Pemilik entitas induk		3,280,403	15,384,476	Equity holders of the parent entity
Kepentingan nonpengendali		41,039	124,107	Non-controlling interest
TOTAL		3,321,442	15,508,583	TOTAL

Catatan atas laporan keuangan konsolidasian terlampir merupakan bagian yang tidak terpisahkan dari laporan keuangan konsolidasian secara keseluruhan.

The accompanying notes to the consolidated financial statements form an integral part of these consolidated financial statements taken as a whole.

No	Keterangan	Nominal	Bobot Resiko	ATMR BNI 2020
1	Kas	17.324.047	0%	-
2	Giro pada Bank Indonesia	35.065.701	0%	-
3	Kredit yang diberikan	586.206.787	100%	586.206.787
4	Penyertaan Saham	813.087	100%	813.087
5	Aset Tetap	38.958.245	100%	38.958.245
6	Rupa-rupa aktiva			-
	Aset pajak tangguhan	4.799.832	100%	4.799.832
	Aset lain-lain	13.757.811	100%	13.757.811
	Jumlah ATMR			644.535.762



The original financial statements included herein are in Indonesian language

PT BANK BNI SYARIAH
LAPORAN POSISI KEUANGAN (lanjutan)
Tanggal 31 Desember 2018
(Disajikan dalam jutaan Rupiah,
kecuali dinyatakan lain)

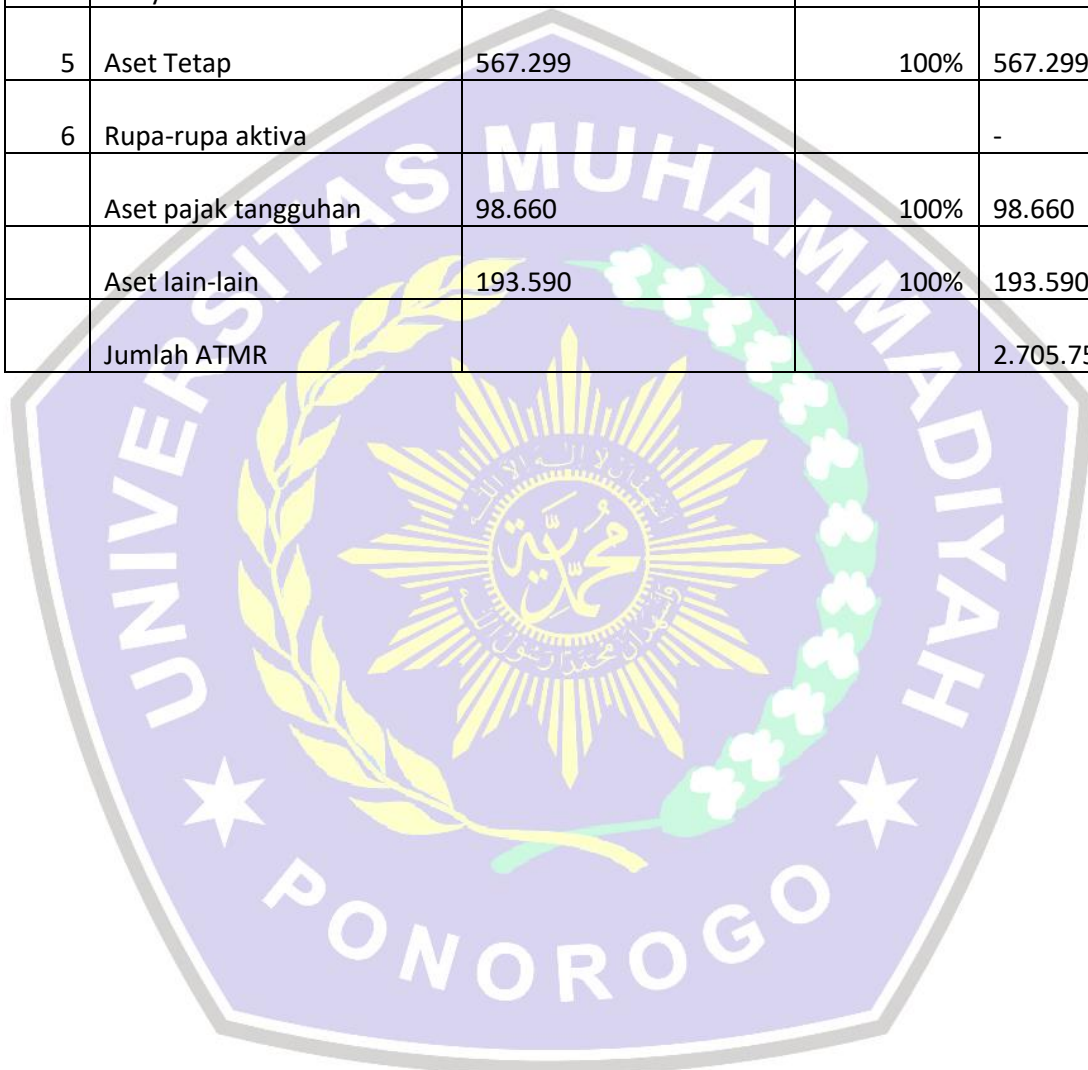
PT BANK BNI SYARIAH
STATEMENT OF FINANCIAL POSITION (continued)
As of December 31, 2018
(Expressed in millions of Rupiah,
unless otherwise stated)

	31 Desember/ December 31, 2018	Catatan/ Notes	31 Desember/ December 31, 2017	
LIABILITAS, DANA SYIRKAH TEMPORER DAN EKUITAS (lanjutan)				LIABILITIES, TEMPORARY SYIRKAH FUNDS AND SHAREHOLDERS' EQUITY (continued)
EKUITAS				SHAREHOLDERS' EQUITY
Modal Saham				Capital Stock
Nilai nominal Rp1.000.000 (nilai penuh) per saham, Modal dasar - 4.004.000 saham, Modal ditempatkan dan disetor penuh -2.501.500 saham	2.501.500	32,52	2.501.500	Nominal value Rp1,000,000 (full amount) per share, Authorized - 4,004,000 shares, Issued and fully paid capital - 2,501,500 shares
Keuntungan revaluasi aset tetap setelah dikurangi pajak tangguhan	81.461	2,3,15	43.838	Gain on revaluation of fixed assets net of deferred tax
Pengukuran kembali program manfaat pasti setelah dikurangi pajak tangguhan	(19.224)	2,3,44	(6.434)	Remeasurement of defined benefit plan net of deferred tax
Cadangan wajib	250.150	33	150.150	Legal reserves
Keuntungan/(kerugian) yang belum direalisasi atas surat berharga dalam kelompok diukur pada nilai wajar melalui pendapatan komprehensif lain Setelah dikurangi pajak tangguhan	1.263	2,3	7.308	Unrealized gain/(loss) on securities measured at fair value through other comprehensive income net of deferred tax
Saldo laba	1.427.016		1.110.936	Retained earnings
TOTAL EKUITAS	4.242.166		3.807.298	TOTAL SHAREHOLDER'S
TOTAL LIABILITAS, DANA SYIRKAH TEMPORER DAN EKUITAS	41.048.545		34.822.442	TOTAL LIABILITIES, TEMPORARY SYIRKAH FUNDS AND SHAREHOLDERS' EQUITY

Catatan atas laporan keuangan terlampir merupakan bagian yang tidak terpisahkan dari laporan keuangan secara keseluruhan.

The accompanying notes to the financial statements form an integral part of these financial statements taken as a whole.

No	Keterangan	Nominal	Bobot Resiko	ATMR BNI Syariah 2018
1	Kas	275.579	0%	-
2	Giro pada Bank Indonesia	4.554.393	0%	-
3	Kredit yang diberikan	1.501.602	100%	1.501.602
4	Penyertaan Saham	344.600	100%	344.600
5	Aset Tetap	567.299	100%	567.299
6	Rupa-rupa aktiva			-
	Aset pajak tangguhan	98.660	100%	98.660
	Aset lain-lain	193.590	100%	193.590
	Jumlah ATMR			2.705.751



The original financial statements included herein are in Indonesian language

PT BANK BNI SYARIAH
LAPORAN POSISI KEUANGAN (lanjutan)
Tanggal 31 Desember 2019
(Disajikan dalam jutaan Rupiah,
kecuali dinyatakan lain)

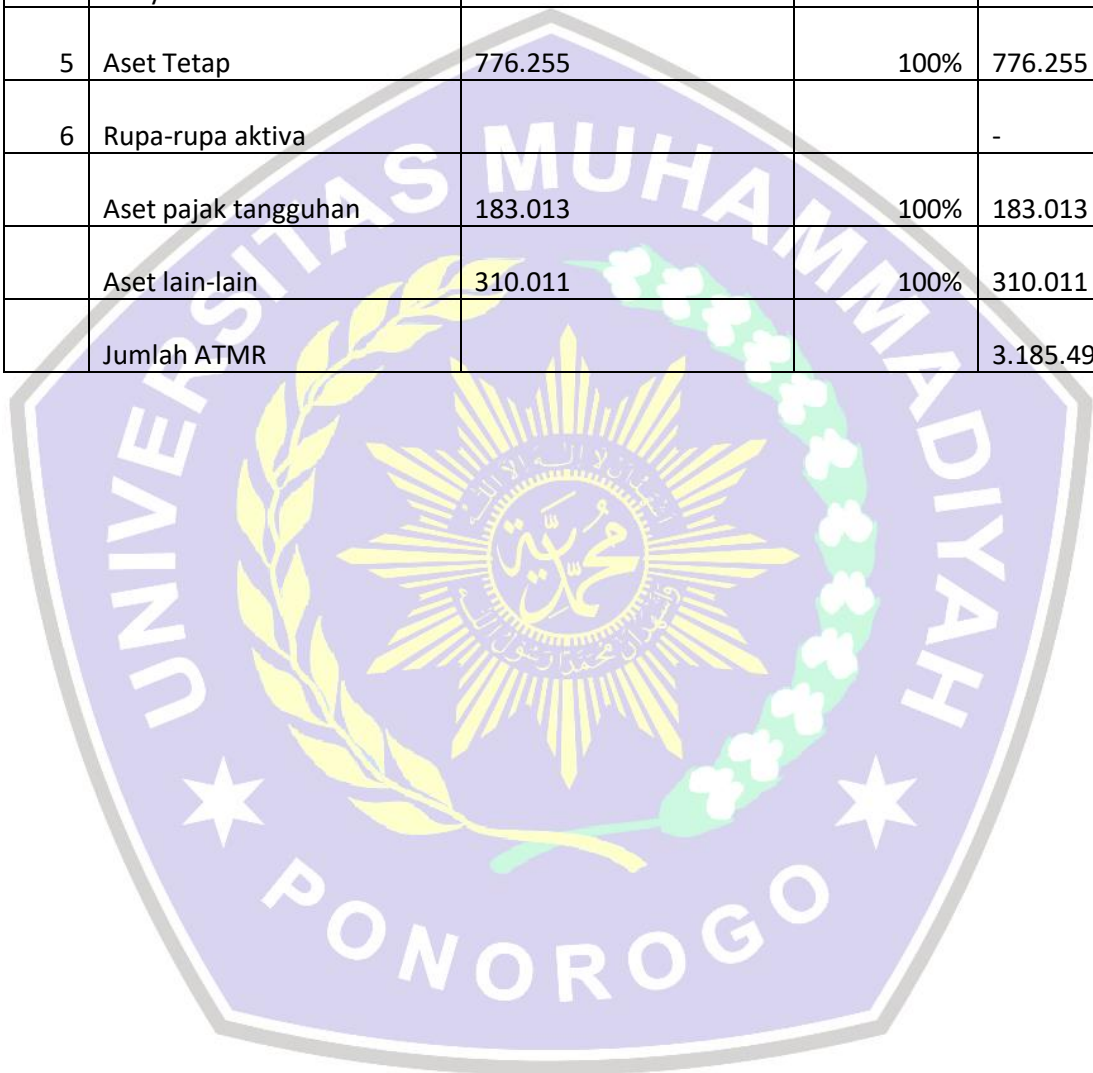
PT BANK BNI SYARIAH
STATEMENT OF FINANCIAL POSITION (continued)
As of December 31, 2019
(Expressed in millions of Rupiah,
unless otherwise stated)

	31 Desember/ December 31, 2019	Catatan/ Notes	31 Desember/ December 31, 2018	
LIABILITAS, DANA SYIRKAH TEMPORER DAN EKUITAS (lanjutan)				LIABILITIES, TEMPORARY SYIRKAH FUNDS AND SHAREHOLDERS' EQUITY (continued)
EKUITAS				SHAREHOLDERS' EQUITY
Modal Saham				Capital Stock
Nilai nominal Rp1.000.000 (nilai penuh) per saham, Modal dasar - 4.004.000 saham, Modal ditempatkan dan disetor penuh - 2.501.500 saham	2.501.500	30,51	2.501.500	Nominal value Rp1,000,000 (full amount) per share, Authorized - 4,004,000 shares, Issued and fully paid capital - 2,501,500 shares
Keuntungan revaluasi aset tetap setelah dikurangi pajak tangguhan	81.461	2,3,14	81.461	Gain on revaluation of fixed assets net of deferred tax
Pengukuran kembali program manfaat pasti setelah dikurangi pajak tangguhan	(26.877)	2,3,43	(19.224)	Remeasurement of defined benefit plan net of deferred tax
Cadangan wajib	333.366	31	250.150	Legal reserves
Keuntungan/(kerugian) yang belum direalisasi atas surat berharga dalam kelompok diukur pada nilai wajar melalui pendapatan komprehensif lain	2.693	2,3	1.263	Unrealized gain/(loss) on securities measured at fair value through other comprehensive income
Saldo laba	1.842.933		1.427.016	Retained earnings
TOTAL EKUITAS	4.735.076		4.242.166	TOTAL SHAREHOLDER'S
TOTAL LIABILITAS, DANA SYIRKAH TEMPORER DAN EKUITAS	49.980.235		41.048.545	TOTAL LIABILITIES, TEMPORARY SYIRKAH FUNDS AND SHAREHOLDERS' EQUITY

Catatan atas laporan keuangan terlampir merupakan bagian yang tidak terpisahkan dari laporan keuangan secara keseluruhan.

The accompanying notes to the financial statements form an integral part of these financial statements taken as a whole.

No	Keterangan	Nominal	Bobot Resiko	ATMR BNI Syariah 2019
1	Kas	355.843	0%	-
2	Giro pada Bank Indonesia	8.228.726	0%	-
3	Kredit yang diberikan	1.629.692	100%	1.629.692
4	Penyertaan Saham	286.519	100%	286.519
5	Aset Tetap	776.255	100%	776.255
6	Rupa-rupa aktiva			-
	Aset pajak tangguhan	183.013	100%	183.013
	Aset lain-lain	310.011	100%	310.011
	Jumlah ATMR			3.185.490



The original financial statements included herein are in Indonesian language

PT BANK BNI SYARIAH
LAPORAN POSISI KEUANGAN (lanjutan)
Tanggal 31 Desember 2020
(Disajikan dalam jutaan Rupiah,
kecuali dinyatakan lain)

PT BANK BNI SYARIAH
STATEMENT OF FINANCIAL POSITION (continued)
As of December 31, 2020
(Expressed in millions of Rupiah,
unless otherwise stated)

	31 Desember/ December 31, 2020	Catatan/ Notes	31 Desember/ December 31, 2019	
LIABILITAS, DANA SYIRKAH TEMPORER DAN EKUITAS (lanjutan)				LIABILITIES, TEMPORARY SYIRKAH FUNDS AND SHAREHOLDERS' EQUITY (continued)
EKUITAS				SHAREHOLDERS' EQUITY
Modal Saham				Capital Stock
Nilai nominal Rp1.000.000 (nilai penuh) per saham, Modal dasar - 10.000.000 saham, Modal ditempatkan dan disetor penuh - 2.921.335 saham	2.921.335	30,51	2.501.500	Nominal value Rp1,000,000 (full amount) per share, Authorized - 10,000,000 shares, Issued and fully paid Capital - 2,921,335 shares
Keuntungan revaluasi aset tetap setelah dikurangi pajak tangguhan	81.461	2,3,14	81.461	Gain on revaluation of fixed assets net of deferred tax
Pengukuran kembali program manfaat pasti setelah dikurangi pajak tangguhan	(75.197)	2,3,43	(26.877)	Remeasurement of defined benefit plan net of deferred tax
Keuntungan/(kerugian) yang belum direalisasi atas surat berharga dalam kelompok diukur pada nilai wajar melalui pendapatan komprehensif lain	1.083	2,3	2.693	Unrealized gain/(loss) on securities measured at fair value through other comprehensive income
Saldo laba				Retained Earning
Telah ditentukan penggunaannya	454.016	31	333.366	Appropriated
Belum ditentukan penggunaannya	2.076.601		1.842.933	Unappropriated
TOTAL EKUITAS	5.459.299		4.735.076	TOTAL SHAREHOLDER'S
TOTAL LIABILITAS, DANA SYIRKAH TEMPORER DAN EKUITAS	55.009.342		49.980.235	TOTAL LIABILITIES, TEMPORARY SYIRKAH FUNDS AND SHAREHOLDERS' EQUITY

Catatan atas laporan keuangan terlampir merupakan bagian yang tidak terpisahkan dari laporan keuangan secara keseluruhan.

The accompanying notes to the financial statements form an integral part of these financial statements taken as a whole.

No	Keterangan	Nominal	Bobot Resiko	ATMR BNI Syariah 2020
1	Kas	416.060	0%	
2	Giro pada Bank Indonesia	6.762.346	0%	-
3	Kredit yang diberikan	1.498.621	100%	1.498.621
4	Penyertaan Saham	216.525	100%	216.525
5	Aset Tetap	1.168.153	100%	1.168.153
6	Rupa-rupa aktiva			-
	Aset pajak tangguhan	207.871	100%	207.871
	Aset lain-lain	299.699	100%	299.699
	Jumlah ATMR			3.390.869



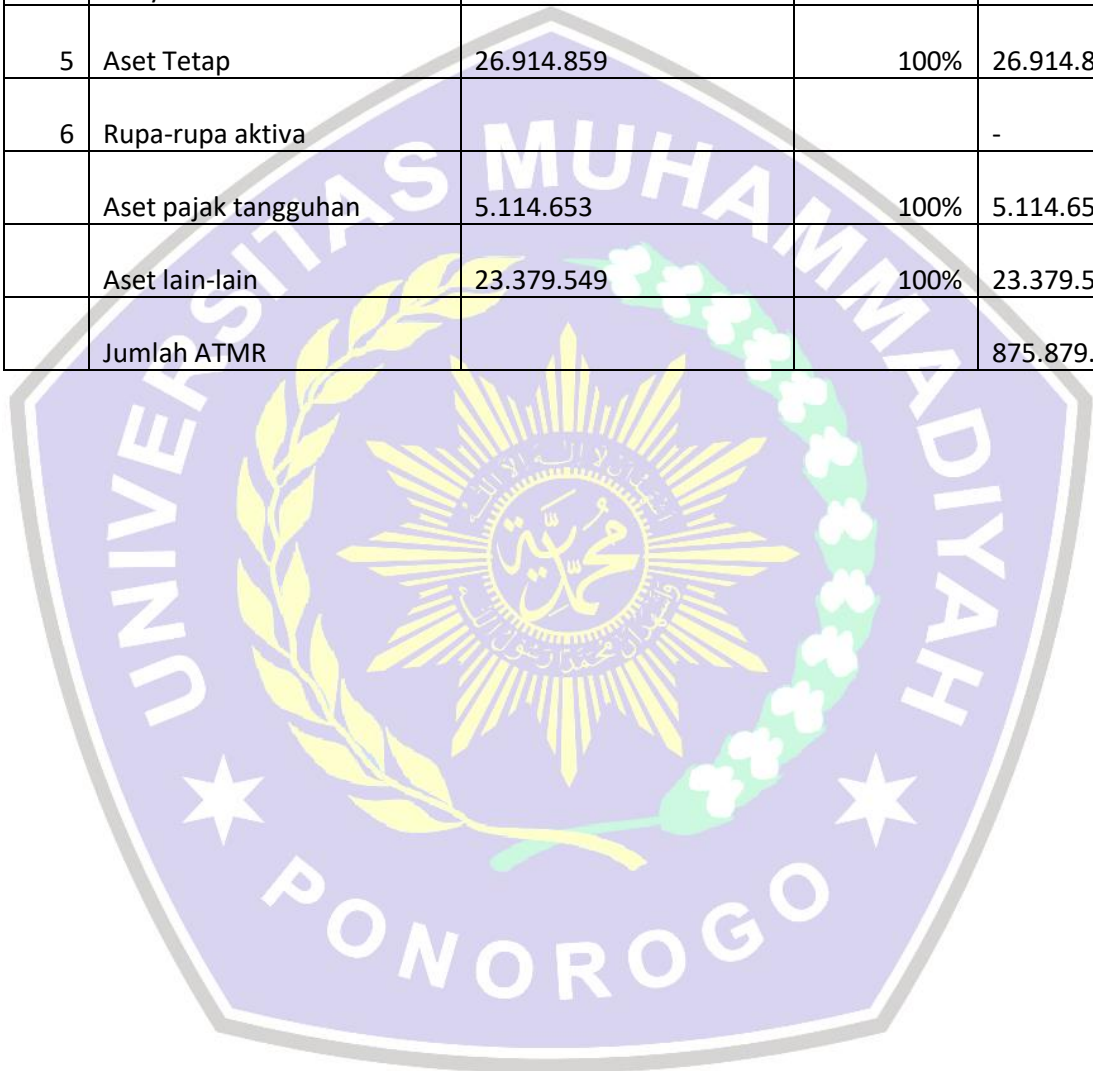
PT BANK RAKYAT INDONESIA (PERSERO) Tbk DAN ENTITAS ANAKNYA
LAPORAN POSISI KEUANGAN KONSOLIDASIAN (lanjutan)
Tanggal 31 Desember 2018
(Disajikan dalam jutaan Rupiah, kecuali dinyatakan lain)

	Catatan	31 Desember		
		2018	2017 ¹⁾	2016 ¹⁾
LIABILITAS DAN EKUITAS				
(lanjutan)				
EKUITAS				
Modal saham - nilai nominal Rp50				
(Rupiah penuh) per lembar saham				
pada tanggal 31 Desember 2018 dan 2017,				
Rp250 (Rupiah penuh) per lembar saham				
pada tanggal 31 Desember 2016				
Modal dasar - 300.000.000.000 lembar				
saham (terdiri dari 1 lembar saham				
Seri A Dwiwarna dan 299.999.999.999				
lembar saham Seri B) pada tanggal				
31 Desember 2018 dan 2017				
dan 60.000.000.000 lembar saham				
(terdiri dari 1 lembar saham				
Seri A Dwiwarna dan 59.999.999.999				
lembar saham Seri B) pada tanggal				
31 Desember 2016				
Modal ditempatkan dan disetor				
penuh - 123.345.810.000 lembar				
saham (terdiri dari 1 lembar saham				
Seri A Dwiwarna dan 123.345.809.999				
lembar saham Seri B) pada tanggal				
31 Desember 2018 dan 2017				
dan 24.669.162.000 lembar saham				
(terdiri dari 1 lembar saham Seri A				
Dwiwarna dan 24.669.161.999 lembar				
saham Seri B) pada tanggal				
31 Desember 2016				
	1,31a	6.167.291	6.167.291	6.167.291
Tambahan modal disetor saham	31b	2.692.663	2.773.858	2.773.858
Surplus revaluasi aset tetap - bersih	2o,17	13.824.692	13.824.692	13.824.692
Selisih kurs karena penjabaran laporan				
keuangan dalam mata uang asing	2aj,31c	49.850	54.199	23.490
Kerugian yang belum direalisasi atas				
efek-efek dan Obligasi Rekapitalisasi				
Pemerintah yang tersedia untuk dijual - bersih	2h	(2.070.378)	1.813.625	75.618
Keuntungan pengukuran kembali				
program imbalan pasti - bersih	2af	1.154.343	706.403	665.870
Modal saham diperoleh kembali				
(saham treasuri)	1d	(2.418.948)	(2.418.948)	(2.418.948)
Opsi Saham		10.971	-	-
Cadangan Kompensasi atas Saham Bonus	31f	426.670	-	-
Ekuitas <i>merging entity</i>		-	443.016	483.908
Saldo laba	31d,31e			
Telah ditentukan penggunaannya		3.022.685	3.022.685	3.022.685
Belum ditentukan penggunaannya		160.107.704	140.805.012	122.286.786
Total Saldo Laba		163.130.389	143.827.697	125.309.471
Total Ekuitas yang Dapat				
Diatribusikan Kepada Entitas Induk		182.967.543	167.191.833	146.905.250
Kepentingan non-pengendali	2b	2.307.788	815.945	628.847
TOTAL EKUITAS		185.275.331	168.007.778	147.534.097
TOTAL LIABILITAS DAN EKUITAS		1.296.898.292	1.127.447.489	1.004.801.673

¹⁾ Setelah penyajian kembali (Catatan 50)

Catatan atas laporan keuangan konsolidasian terlampir merupakan bagian yang tidak terpisahkan dari laporan keuangan konsolidasian secara keseluruhan.

No	Keterangan	Nominal	Bobot Resiko	ATMR BRI 2018
1	Kas	27.421.625	0%	-
2	Giro pada Bank Indonesia	71.159.442	0%	-
3	Kredit yang diberikan	820.010.157	100%	820.010.157
4	Penyertaan Saham	460.146	100%	460.146
5	Aset Tetap	26.914.859	100%	26.914.859
6	Rupa-rupa aktiva			-
	Aset pajak tangguhan	5.114.653	100%	5.114.653
	Aset lain-lain	23.379.549	100%	23.379.549
	Jumlah ATMR			875.879.364



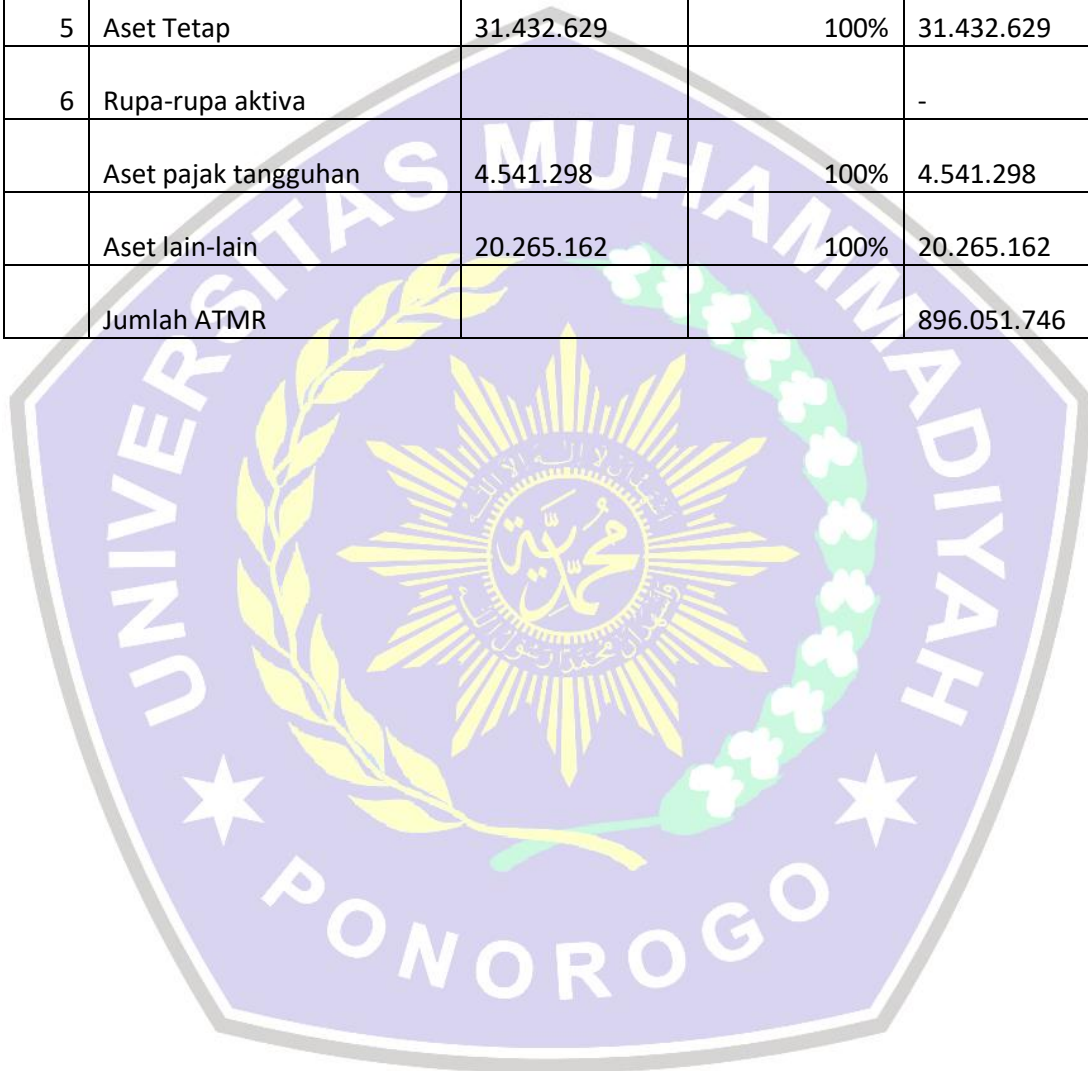
PT BANK RAKYAT INDONESIA (PERSERO) Tbk DAN ENTITAS ANAKNYA
LAPORAN POSISI KEUANGAN KONSOLIDASIAN (lanjutan)
Tanggal 31 Desember 2019
(Disajikan dalam jutaan Rupiah, kecuali dinyatakan lain)

Catatan	31 Desember 2019	31 Desember 2018 ¹⁾	1 Januari 2018/ 31 Desember 2017 ¹⁾
LIABILITAS, DANA SYIRKAH TEMPORER DAN EKUITAS (lanjutan)			
DANA SYIRKAH TEMPORER			
Giro <i>Mudharabah</i>	4.080.803	293.264	139.535
Tabungan <i>Mudharabah</i>	2.025.354	1.659.109	1.270.484
Deposito Berjangka <i>Mudharabah</i>	18.712.677	19.006.504	18.362.036
TOTAL DANA SYIRKAH TEMPORER	24.818.834	20.958.877	19.772.055
EKUITAS			
Modal saham - nilai nominal Rp50 (Rupiah penuh) per lembar saham Modal dasar - 300.000.000.000 lembar saham (terdiri dari 1 lembar saham Seri A Dwiwarna dan 299.999.999.999 lembar saham Seri B)			
Modal ditempatkan dan disetor penuh - 123.345.810.000 lembar saham (terdiri dari 1 lembar saham Seri A Dwiwarna dan 123.345.809.999 lembar saham Seri B)	1,31a 6.167.291	6.167.291	6.167.291
Tambahan modal disetor	31b 2.900.994	2.692.663	2.773.858
Surplus revaluasi aset tetap - bersih	2o,17 17.099.207	13.824.692	13.824.692
Selisih kurs karena penjabaran laporan keuangan dalam mata uang asing	2aj,31c (14.970)	49.850	54.199
Keuntungan (kerugian) yang belum direalisasi atas efek-efek dan Obligasi Rekapitalisasi Pemerintah yang tersedia untuk dijual - bersih	2h 715.770	(2.070.378)	1.813.625
Keuntungan pengukuran kembali program imbalan pasti - bersih	2af 189.519	1.154.343	706.403
Modal saham diperoleh kembali (saham treasuri)	1d (2.106.014)	(2.418.948)	(2.418.948)
Opsi saham	2ag 22.409	10.971	-
Cadangan kompensasi atas saham bonus	31f 21.796	426.670	-
Ekuitas <i>merging entity</i>	-	-	443.016
Saldo laba	31d,31e		
Telah ditentukan penggunaannya	3.022.685	3.022.685	3.022.685
Belum ditentukan penggunaannya	178.304.746	160.107.704	140.805.012
Total Saldo Laba	181.327.431	163.130.389	143.827.697
Total ekuitas yang dapat diatribusikan kepada entitas induk	206.323.433	182.967.543	167.191.833
Kepentingan non-pengendali	2b 2.460.903	2.307.788	815.945
TOTAL EKUITAS	208.784.336	185.275.331	168.007.778
TOTAL LIABILITAS, DANA SYIRKAH TEMPORER DAN EKUITAS	1.416.758.840	1.296.898.292	1.127.447.489

¹⁾ Setelah reklasifikasi akun (Catatan 51)

Catatan atas laporan keuangan konsolidasian terlampir merupakan bagian yang tidak terpisahkan dari laporan keuangan konsolidasian secara keseluruhan.

No	Keterangan	Nominal	Bobot Resiko	ATMR BRI 2019
1	Kas	30.219.214	0%	-
2	Giro pada Bank Indonesia	71.416.449	0%	-
3	Kredit yang diberikan	839.067.353	100%	839.067.353
4	Penyertaan Saham	745.304	100%	745.304
5	Aset Tetap	31.432.629	100%	31.432.629
6	Rupa-rupa aktiva			-
	Aset pajak tangguhan	4.541.298	100%	4.541.298
	Aset lain-lain	20.265.162	100%	20.265.162
	Jumlah ATMR			896.051.746



PT BANK RAKYAT INDONESIA (PERSERO) Tbk DAN ENTITAS ANAKNYA
LAPORAN POSISI KEUANGAN KONSOLIDASIAN (lanjutan)
Tanggal 31 Desember 2020
(Disajikan dalam jutaan Rupiah, kecuali dinyatakan lain)

Catatan	31 Desember 2020	31 Desember 2019	
LIABILITAS, DANA SYIRKAH			
TEMPORER DAN EKUITAS (lanjutan)			
DANA SYIRKAH TEMPORER			
Giro <i>Mudharabah</i>	1.623.563	4.080.803	
Tabungan <i>Mudharabah</i>	6.147.015	2.025.354	
Deposito Berjangka <i>Mudharabah</i>	25.776.398	18.712.677	
TOTAL DANA SYIRKAH TEMPORER	33.546.976	24.818.834	
EKUITAS			
Modal saham - nilai nominal Rp50 (Rupiah penuh) per lembar saham Modal dasar - 300.000.000.000 Lembar saham (terdiri dari 1 lembar saham Seri A Dwiwarna dan 299.999.999.999 lembar saham Seri B) Modal ditempatkan dan disetor penuh - 123.345.810.000 lembar saham (terdiri dari 1 lembar saham Seri A Dwiwarna dan 123.345.809.999 lembar saham Seri B)	1,32a	6.167.291	6.167.291
Tambahan modal disetor	32b	3.411.813	2.900.994
Surplus revaluasi aset tetap - bersih	2o,17	17.099.207	17.099.207
Selisih kurs karena penjabaran laporan keuangan dalam mata uang asing	2ai,32c	(54.749)	(14.970)
Keuntungan (kerugian) yang belum direalisasi atas efek-efek yang diklasifikasikan sebagai nilai wajar melalui penghasilan komprehensif lain - bersih	2h	4.623.064	-
Cadangan penurunan nilai atas efek-efek yang diklasifikasikan sebagai nilai wajar melalui penghasilan komprehensif lain	2h	975.877	-
Keuntungan (kerugian) yang belum direalisasi atas efek-efek dan Obligasi Rekapitalisasi Pemerintah yang tersedia untuk dijual - bersih	2h	-	715.770
(Kerugian)/Keuntungan pengukuran kembali program imbangan pasti - bersih	2ae	(1.469.726)	189.519
Modal saham diperoleh kembali (saham treasury)	1d	(1.649.076)	(2.106.014)
Opsi saham	2af, 31	72.894	22.409
Cadangan kompensasi atas saham bonus	32f	1.228.805	21.796
Saldo laba	32d,32e		
Telah ditentukan penggunaannya		3.022.685	3.022.685
Belum ditentukan penggunaannya		163.949.482	178.304.746
Total Saldo Laba		166.972.167	181.327.431
Total ekuitas yang dapat diatribusikan kepada entitas induk		197.377.567	206.323.433
Kepentingan non-pengendali		2.533.809	2.460.903
TOTAL EKUITAS		199.911.376	208.784.336
TOTAL LIABILITAS, DANA SYIRKAH TEMPORER DAN EKUITAS		1.511.804.628	1.416.758.840

Catatan atas laporan keuangan konsolidasian terlampir merupakan bagian yang tidak terpisahkan dari laporan keuangan konsolidasian secara keseluruhan.

No	Keterangan	Nominal	Bobot Resiko	ATMR BRI 2020
1	Kas	32.161.564	0%	-
2	Giro pada Bank Indonesia	51.530.969	0%	-
3	Kredit yang diberikan	834.293.205	100%	834.293.205
4	Penyertaan Saham	1.489.800	100%	1.489.800
5	Aset Tetap	32.185.160	100%	32.185.160
6	Rupa-rupa aktiva			-
	Aset pajak tangguhan	8.313.545	100%	8.313.545
	Aset lain-lain	27.195.956	100%	27.195.956
	Jumlah ATMR			903.477.666





PT BANK BRISYARIAH TBK
LAPORAN POSISI KEUANGAN (lanjutan)
Tanggal 31 Desember 2018
(Disajikan dalam jutaan Rupiah,
kecuali dinyatakan lain)

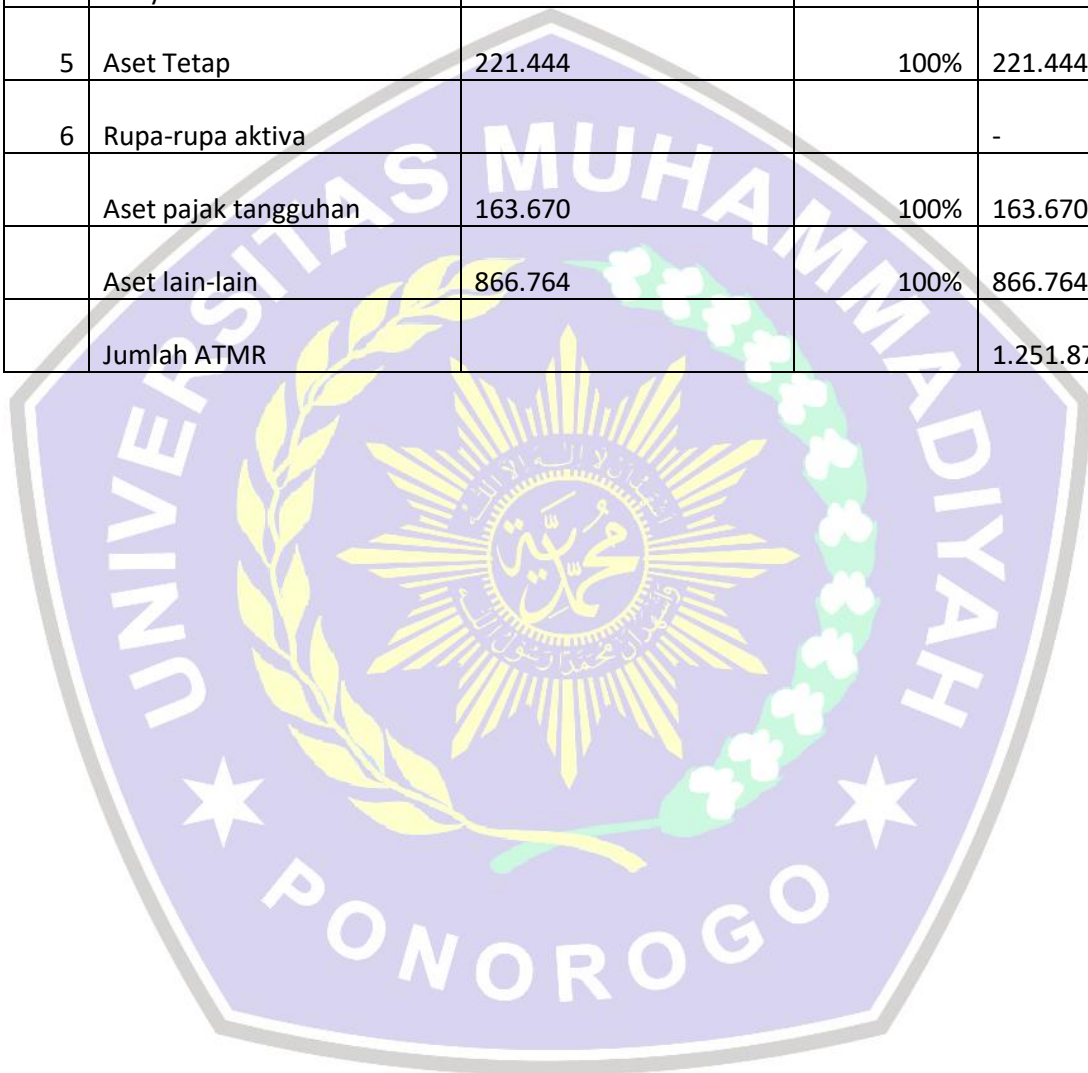
PT BANK BRISYARIAH TBK
STATEMENT OF FINANCIAL POSITION (continued)
As of December 31, 2018
(Expressed in millions of Rupiah,
unless otherwise stated)

	31 Desember/ December 31, 2018	Catatan/ Notes	31 Desember/ December 31, 2017	
EKUITAS				EQUITY
MODAL SAHAM -				SHARE CAPITAL -
Nilai nominal Rp500 (nilai penuh) per saham pada tanggal 31 Desember 2018 dan 31 Desember 2017				Nominal Value of Rp500 (full amount) per share as of December 31, 2018 and December 31, 2017
Modal dasar - 15.000.000.000 dan 10.000.000.000 lembar pada tanggal 31 Desember 2018 dan 31 Desember 2017				Authorized share capital - 15,000,000,000 and 10,000,000,000 shares as of December 31, 2018 and December 31, 2017
Modal ditempatkan dan disetor penuh - 9.716.113.498 dan 3.958.000.000 saham pada tanggal 31 Desember 2018 dan 31 Desember 2017	4.858.057	1a,25	1.979.000	Issued and fully-paid share capital - 9,716,113,498 and 3,958,000,000 shares as of December 31, 2018 and December 31, 2017
Tambahan modal disetor	517	25	-	Additional Paid In Capital
Pengukuran kembali program imbalan pasti - setelah pajak tangguhan	3.965	2s,38	3.451	Remeasurement of defined benefit plan - net of deferred tax
Opsi saham	4.493		-	Stock option
Cadangan Umum	53.008		42.899	General Reserve
Saldo laba	106.600		577.491	Retained earnings
EKUITAS	5.026.640		2.602.841	EQUITY
JUMLAH LIABILITAS, DANA SYIRKAH TEMPORER DAN EKUITAS	37.915.084		31.543.384	TOTAL LIABILITIES, TEMPORARY SYIRKAH FUNDS AND EQUITY

Catatan atas laporan keuangan terlampir merupakan bagian
yang tidak terpisahkan dari laporan keuangan secara
keseluruhan.

The accompanying notes to the financial statements form an
integral part of these financial statements
taken as a whole.

No	Keterangan	Nominal	Bobot Resiko	ATMR BRI Syariah 2018
1	Kas	231.268	0%	-
2	Giro pada Bank Indonesia	5.830.333	0%	-
3	Kredit yang diberikan	364.360	100%	364.360
4	Penyertaan Saham	1.676.682	100%	1.676.682
5	Aset Tetap	221.444	100%	221.444
6	Rupa-rupa aktiva			-
	Aset pajak tangguhan	163.670	100%	163.670
	Aset lain-lain	866.764	100%	866.764
	Jumlah ATMR			1.251.878



The original financial statements included herein are in the Indonesian language.

PT BANK BRISYARIAH Tbk
LAPORAN POSISI KEUANGAN (lanjutan)
Tanggal 31 Desember 2019
(Disajikan dalam jutaan Rupiah,
kecuali dinyatakan lain)

PT BANK BRISYARIAH Tbk
STATEMENTS OF FINANCIAL POSITION
(continued)
As of December 31, 2019
(Expressed in millions of Rupiah,
unless otherwise stated)

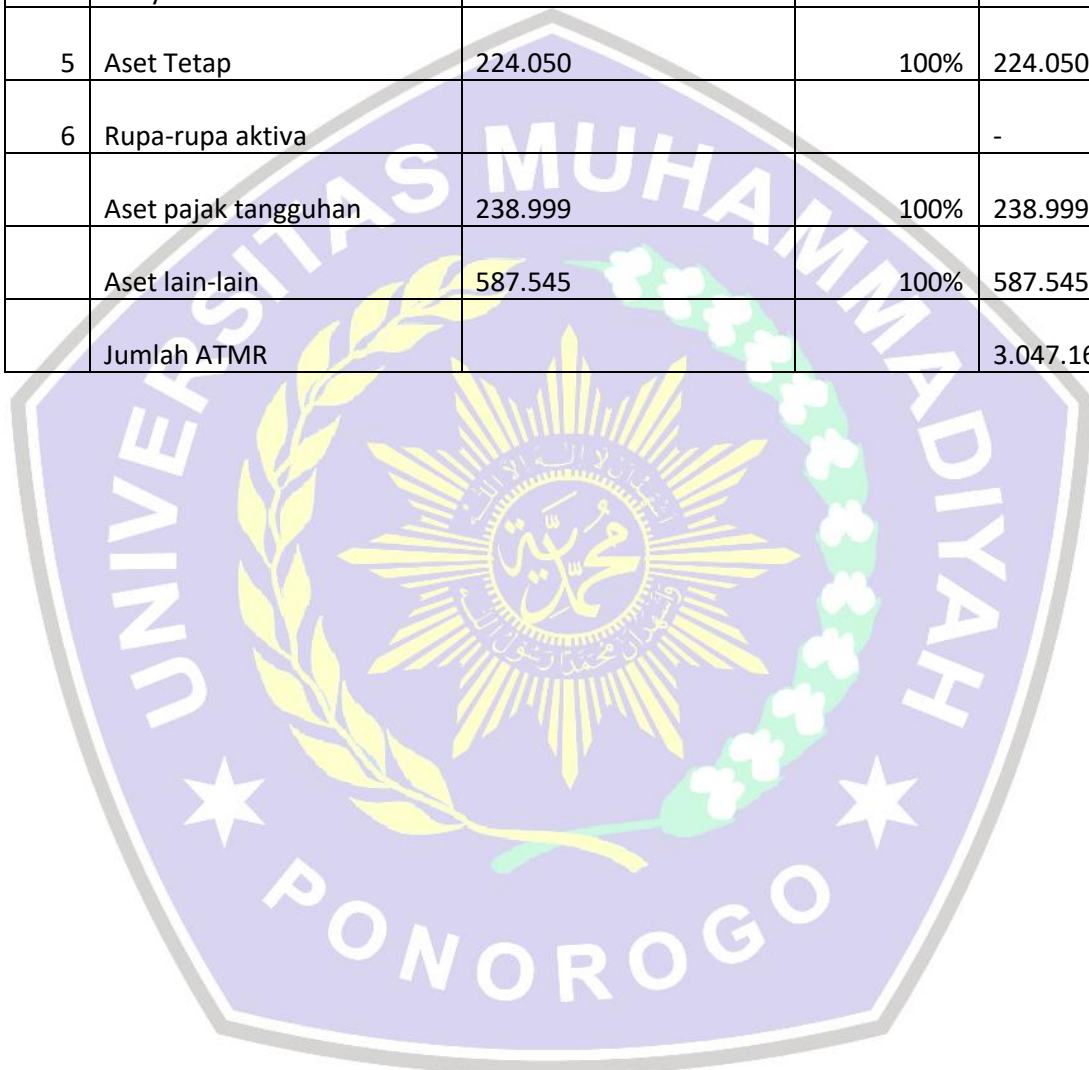
	Catatan/ Notes	31 Desember/ December 31, 2019	31 Desember/ *) December 31, 2018	1 Januari/ *) January 1, 2018	
EKUITAS					EQUITY
MODAL SAHAM -					SHARE CAPITAL -
Nilai nominal Rp500 (nilai penuh) per saham pada tanggal 31 Desember 2019 dan 31 Desember 2018					Nominal Value of Rp500 (full amount) per share as of December 31, 2019 and December 31, 2018
Modal dasar - 15.000.000.000 lembar pada tanggal-tanggal 31 Desember 2019 dan 31 Desember 2018					Authorized share capital - 15,000,000,000 shares as of December 31, 2019 and December 31, 2018
Modal ditempatkan dan disetor penuh - 9.716.113.498 saham pada tanggal 31 Desember 2019 dan 31 Desember 2018				1.979.000	Issued and fully-paid share capital - 9,716,113,498 shares as of December 31, 2019 and December 31, 2018
Tambahan modal disetor	1a,26	4.858.057	4.858.057	517	Additional Paid In Capital
Pengukuran kembali Program imbalan pasti - setelah pajak tangguhan	26	517	517	-	Remeasurement of defined benefit plan - net of deferred tax
Opsi saham	21,39	(2.181)	3.965	3.451	Stock option
Cadangan Umum	26	8.679	4.493	-	General Reserve
Saldo laba	26	63.668	53.008	42.899	Retained earnings
		159.296	106.600	577.491	
EKUITAS		5.088.036	5.026.640	2.602.841	EQUITY
JUMLAH LIABILITAS, DANA SYIRKAH TEMPORER DAN EKUITAS		43.123.488	37.869.177	31.510.325	TOTAL LIABILITIES, TEMPORARY SYIRKAH FUNDS AND EQUITY

*) Diambil dari, lihat Catatan 48/Notes 48, see Note 48

Catatan atas laporan keuangan terlampir merupakan bagian yang tidak terpisahkan dari laporan keuangan secara keseluruhan.

The accompanying notes to the financial statements form an integral part of these financial statements taken as a whole.

No	Keterangan	Nominal	Bobot Resiko	ATMR BRI Syariah 2019
1	Kas	262.485	0%	-
2	Giro pada Bank Indonesia	4.600.895	0%	-
3	Kredit yang diberikan	399.335	100%	399.335
4	Penyertaan Saham	1.597.231	100%	1.597.231
5	Aset Tetap	224.050	100%	224.050
6	Rupa-rupa aktiva			-
	Aset pajak tangguhan	238.999	100%	238.999
	Aset lain-lain	587.545	100%	587.545
	Jumlah ATMR			3.047.160



The original financial statements included herein are in the Indonesian language.

PT BANK BRISYARIAH Tbk
LAPORAN POSISI KEUANGAN (lanjutan)
Tanggal 31 Desember 2020
 (Disajikan dalam jutaan Rupiah,
 kecuali dinyatakan lain)

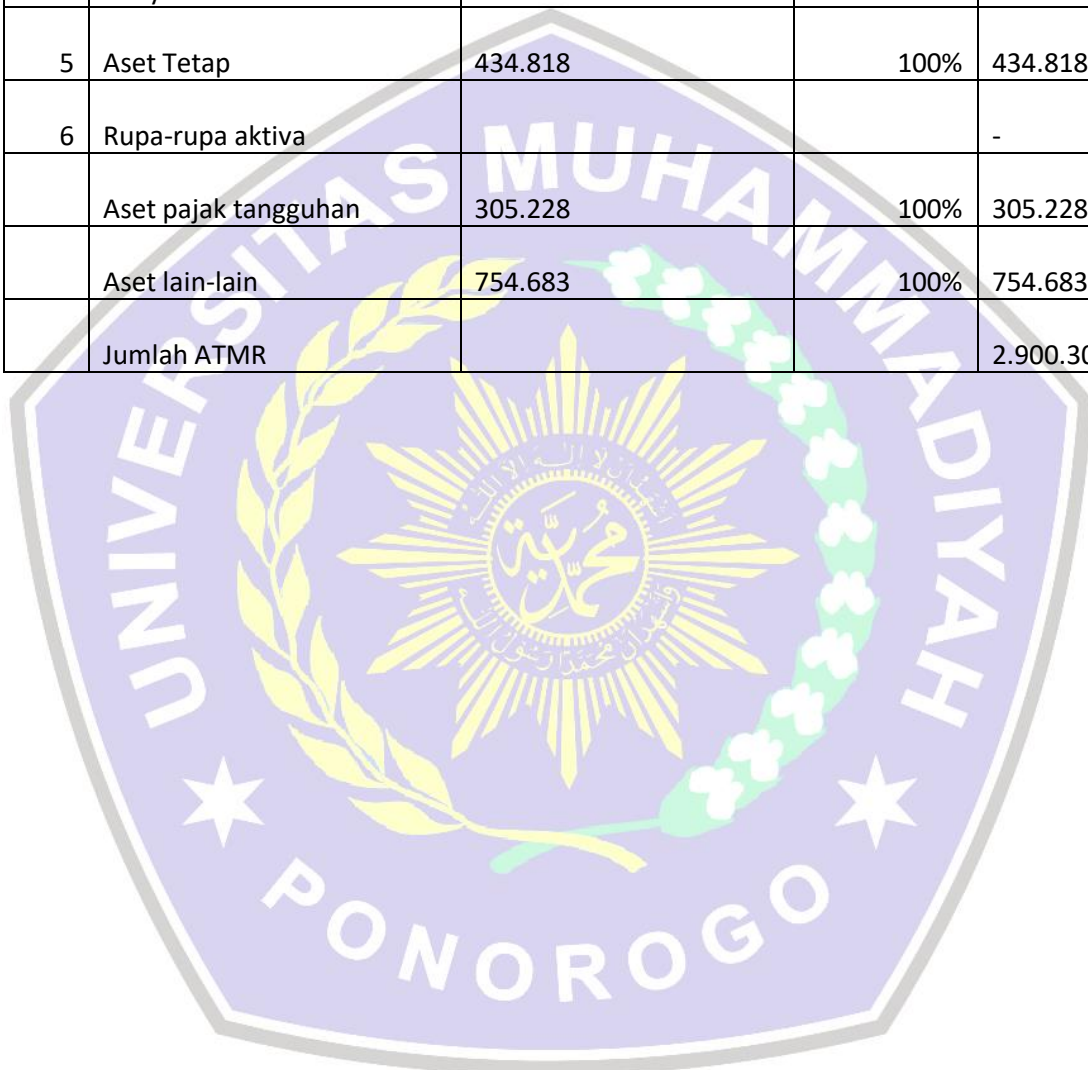
PT BANK BRISYARIAH Tbk
STATEMENT OF FINANCIAL POSITION (continued)
As of December 31, 2020
 (Expressed in millions of Rupiah,
 unless otherwise stated)

	31 Desember/ December 31, 2020	Catatan/ Notes	31 Desember/ December 31, 2019	
EKUITAS				EQUITY
MODAL SAHAM				SHARE CAPITAL
Nilai nominal Rp500 (nilai penuh) per saham pada tanggal 31 Desember 2020 dan 31 Desember 2019				<i>Nominal Value of Rp500 (full amount) per share as of December 31, 2020 and December 31, 2019</i>
Modal dasar - 15.000.000.000 lembar saham pada tanggal 31 Desember 2020 dan 31 Desember 2019				<i>Authorized share capital - 15,000,000,000 shares as of December 31, 2020 and December 31, 2019</i>
Modal ditempatkan dan disetor penuh - 9.900.508.698 lembar saham pada tanggal 31 Desember 2020 dan 9.716.113.498 lembar saham pada tanggal 31 Desember 2019	4.950.254	1a,26	4.858.057	<i>Issued and fully-paid share capital - 9,900,508,698 shares as of December 31, 2020 and 9,716,113,498 shares as of December 31, 2019</i>
Tambahan modal disetor	14.964	26	517	<i>Additional Paid In Capital</i>
Pengukuran kembali Program imbalan pasti - setelah pajak tangguhan	5.007	2t,39	(2.181)	<i>Remeasurement of defined benefit plan - net of deferred tax</i>
Opsi saham	3.045	26	8.679	<i>Stock option</i>
Saldo laba				<i>Retained earnings</i>
Telah ditentukan penggunaannya	78.471	26	63.668	<i>Appropriated</i>
Belum ditentukan penggunaannya	392.547		159.296	<i>Unappropriated</i>
EKUITAS	5.444.288		5.088.036	EQUITY
JUMLAH LIABILITAS, DANA SYIRKAH TEMPORER DAN EKUITAS	57.715.586		43.123.488	TOTAL LIABILITIES, TEMPORARY SYIRKAH FUNDS AND EQUITY

Catatan atas laporan keuangan terlampir merupakan bagian yang tidak terpisahkan dari laporan keuangan secara keseluruhan.

The accompanying notes to the financial statements form an integral part of these financial statements taken as a whole.

No	Keterangan	Nominal	Bobot Resiko	ATMR BRI Syariah 2020
1	Kas	1.126.358	0%	-
2	Giro pada Bank Indonesia	1.584.299	0%	-
3	Kredit yang diberikan	311.562	100%	311.562
4	Penyertaan Saham	1.094.012	100%	1.094.012
5	Aset Tetap	434.818	100%	434.818
6	Rupa-rupa aktiva			-
	Aset pajak tangguhan	305.228	100%	305.228
	Aset lain-lain	754.683	100%	754.683
	Jumlah ATMR			2.900.303



Lampiran 6 Berita Acara



UNIVERSITAS MUHAMMADIYAH PONOROGO

Jl. Budi Utomo No. 10 Ponorogo 63471 Jawa Timur Indonesia
Telp (0352) 481124, Fax. (0352) 461796, e-mail : akademik@umpo.ac.id Website
www.umpo.ac.id
Akreditasi Institusi B oleh BAN-PT
(SK Nomor : 77/SK/BAN-PT/Ak-PPJ/PT/IV/2020)

BERITA ACARA BIMBINGAN SKRIPSI

1. Nama Mahasiswa : **Ipur Nindiani**
2. NIM : **18414804**
3. Jurusan : **Manajemen**
4. Bidang : **Keuangan**
5. Alamat : **RT 24 RW 04 Desa Prambon Kecamatan Tugu Kabupaten Trenggalek**
6. Judul Skripsi : **Analisis Kesehatan Bank Menggunakan Metode RGEC pada Bank Syariah dan Bank Konvensional tahun 2018-2020**
7. Masa Pembimbingan : **September 2021 s/d Agustus 2022**
8. Tanggal Mengajukan Skripsi : **27 Oktober 2021**
9. Konsultasi :

Tanggal Disetujui	KETERANGAN	Paraf Pembimbing
29 Mei 2022	Revisi	
15 Juni 2022	Revisi	
24 Jun 2022	ACC Proposal.	
30/6 '2022	Revisi Proposal	
11/7 '2022	ACC proposal dg cek pembelian, keseragaman jenis huruf yg dipakai Hal pengesahan blm ada	
18/7/2022	ACC BAB 1, 2 dan 3	
25/7/2022	Revisi bab 1, 2, 3 Proposal yg sdh di ACC di hndaki lanjutin pengesahan kepada pembimbing & Ka-Prudi	

Tanggal Disetujui	KETERANGAN	Paraf Pembimbing
19/8/2022	Acc bab 1,2,3 dg perbaikan penyelahan	
7/11/2022	BAB 4	
16/11/2022	Acc bab 4,5	
19/11/2022	ACC bab 4,5	
18/12/2022	Revisi artikel	
3/1/2023	Revisi artikel	
9/1/2023	Revisi artikel	
11/1/2023	Acc artikel	

10. Tanggal Selesai Penulisan Skripsi : _____
11. Keterangan Bimbingan Telah Selesai : _____
12. Telah Di Evaluasi/Di Uji Dengan Nilai : _____ (angka)
 _____ (huruf)

Pembimbing,

TITI RAPINI, SE, MM.
NIDN. 0005056301

Ponorogo, 20 Januari 2022
Dekan,

Dr. HADI SUMARSONO, M.Si
NIP. 19760508 200501 1 002