



**LAMPIRAN-LAMPIRAN**



**LAMPIRAN 1**  
**KUESIONER**

## KUISIONER PENELITIAN

Kepada Yth.

Bapak/Ibu Staf Keuangan Koperasi

Di tempat

Terkait dengan penelitian yang akan saya lakukan dengan judul **PENGARUH PENERAPAN SISTEM INFORMASI AKUNTANSI DAN TINGKAT PEMAHAMAN AKUNTANSI TERHADAP KUALITAS LAPORAN KEUANGAN PADA KOPERASI DI KABUPATEN PONOROGO**. Maka untuk mendukung keberhasilan pelaksanaan penelitian ini, saya mohon kesediaan Saudara/i mengisidafat pertanyaan yang saya ajukan. Kesediaan Saudara/i merupakan bantuan yang sangat bernilai bagi saya.

Akhir kata, atas bantuan dan kelapangan hati Saudara/i, saya ucapkan banyak terima kasih.

Hormat Saya,

Niken Sriwahyuni

**IDENTITAS RESPONDEN**

Beri tanda (x) atau (√) pada identitas pengenal Saudara/i:

- a) Nama : .....(boleh di isi/ tidak)
- b) Jenis Kelamin :  Laki-Laki  Perempuan
- c) Umur :  21-30 tahun  
 31-40 tahun  
 41-50 tahun  
 >51 tahun
- d) Pendidikan Terakhir :  SLTP  S1  
 SLTA  S2
- e) Masa Kerja :  1 – 2 tahun  5 – 6 tahun  
 3 – 4 tahun  > 7 tahun

**PETUNJUK PENGISIAN**

Berilah tanda centang ( V ) pada salah satu alternatif jawaban yang telah tersedia. Pilihlah jawaban dengan kode :

- SS** bila Anda **SANGAT SETUJU** dengan pernyataan yang ada
- S** bila Anda **SETUJU** dengan pernyataan yang ada
- N** bila Anda **NETRAL** dengan pernyataan yang ada
- TS** bila Anda **TIDAK SETUJU** dengan pernyataan yang ada
- STS** bila Anda **SANGATTIDAK SETUJU** dengan pernyataan yang ada

**Penerapan Sistem Informasi Akuntansi (X1)**

No.	PERTANYAAN	STS	TS	N	S	SS
<b>Indikator Pemahaman tentang sistem informasi akuntansi</b>						
1.	Saya memahami tentang seluk beluk sistem informasi akuntansi dalam komputer					

2.	Pemanfaatan dan penguasaan terhadap teknologi komputerisasi sistem informasi akuntansi adalah kemampuan dasar bagi tim penyusun laporan					
<b>Indikator Kemudahan dalam mengoperasikan sistem informasi akuntansi</b>						
3.	Belajar mengoperasikan teknologi sistem informasi akuntansi mudah bagi saya.					
4.	Dengan penggunaan teknologi sistem informasi akuntansi memudahkan saya dalam bekerja					
<b>Indikator Kebenaran tentang informasi yang diberikan</b>						
5.	Sistem Informasi Akuntansi yang digunakan menyajikan data yang lengkap					
6.	Teknologi sistem informasi akuntansi menyediakan laporan yang informatif, menghasilkan laporan yang tepat dan menghasilkan laporan yang sesuai dengan yang dibutuhkan					
<b>Indikator Kecepatan dan ketepatan</b>						
7.	Data dalam sistem informasi akuntansi dapat diakses dengan cepat dan tepat					
8.	Pemanfaatan teknologi informasi membuka peluang untuk mengakses, mengelola dan mendayagunakan informasi keuangan secara cepat dan akurat					
<b>Indikator Wewenang dalam penggunaan sistem</b>						
9.	Dalam melaksanakan tugas, setiap bagian memiliki jumlah komputer yang cukup					
10.	Terdapat manajaer senior atau staf ahli yang membantu dan mendorong baik dalam memperkenalkan maupun dalam menerapkan teknologi informasi					

Sumber: Chairina&Tineke (2019)

### Tingkat Pemahaman Akuntansi (X<sub>2</sub>)

No.	PERTANYAAN	STS	TS	N	S	SS
<b>Indikator Memahami pentingnya ilmu Akuntansi bagi suatu usaha</b>						
1.	Saya memahami pentingnya pencatatan akuntansi berbasis akrual.					
2.	Saya paham bahwa dengan menerapkan ilmu akuntansi dapat menghitung laba/rugi secara akurat					
<b>Indikator Memahami pengertian dari Akuntansi</b>						
3.	Saya paham bahwa akuntansi melakukan pengelompokan transaksi-transaksi menurut kelompoknya/jenisnya.					
4.	Saya memahami bahwa akuntansi adalah ilmu dalam melakukan pencatatan, penggolongan dan peringkasan transaksi keuangan dan kegiatan-kegiatan usaha yang mana hasil akhirnya tercipta sebuah informasi mengenai seluruh aktivitas keuangan dalam bentuk laporan keuangan.					
<b>Indikator Memahami fungsi dan tujuan Akuntansi bagi suatu usaha</b>						
5.	Saya paham bahwa maksud dan tujuan akuntansi adalah mencatat dan memberikan informasi keuangan secara akurat kepada pemilik dan pihak yang berkepentingan.					
6.	Saya paham bahwa akuntansi menginformasikan kegiatan-kegiatan usaha dalam bentuk angka (kuantitatif) kepada pihak yang membutuhkan dalam bentuk laporan keuangan.					

Sumber: Melati (2019)

### Kualitas Laporan Keuangan (Y)

No.	PERTANYAAN	STS	TS	N	S	SS
<b>Indikator Relevan</b>						
1.	Pada instansi tempat Saya bekerja menyajikan laporan keuangan secara lengkap.					
2.	Laporan keuangan pada instansi tempat Saya bekerja, telah menyediakan informasi yang dapat mengoreksi aktivitas keuangan di masa lalu.					
3.	Pada instansi tempat Saya bekerja, laporan keuangan disajikan dan diterbitkan tepat waktu sesuai periode akuntansi.					
<b>Indikator Andal</b>						
4.	Laporan keuangan pada instansi tempat Saya bekerja, telah menghasilkan informasi yang jujur sesuai transaksi yang terjadi dan peristiwa keuangan lainnya yang seharusnya disajikan.					
5.	Informasi yang dilaporkan dalam laporan keuangan pada instansi tempat Saya bekerja telah bebas dari pengertian yang menyesatkan.					
6.	Informasi yang dilaporkan dalam laporan keuangan pada instansi tempat Saya bekerja dapat memenuhi kebutuhan pengguna.					
<b>Indikator Dapat dipahami</b>						
7.	Pada instansi tempat Saya bekerja, informasi laporan keuangan yang dihasilkan dapat dipahami dengan jelas.					
8.	Laporan keuangan pada instansi tempat Saya bekerja telah disusun secara sistematis sehingga mudah dimengerti.					

9.	Informasi yang saya sajikan dalam laporan keuangan telah jelas dan disajikan dalam bentuk serta istilah yang disesuaikan dengan batas pemahaman para pengguna.					
<b>Indikator Dapat dibandingkan</b>						
10.	Dalam penyusunan laporan keuangan, saya telah menggunakan kebijakan akuntansi yang berpedoman pada SAP dari tahun ke tahun					
11.	Informasi keuangan yang disajikan pada instansi tempat Saya bekerja, dapat dibandingkan dengan laporan keuangan periode sebelumnya.					

Sumber: Wijaya (2018)







**LAMPIRAN 2**  
**HASIL JAWABAN**  
**KUESIONER**

No	Jenis Kelamin	Umur	Pendidikan Terakhir	Masa Kerja
1	Laki-Laki	31 - 40 tahun	S1	3 - 4 tahun
2	Perempuan	31 - 40 tahun	S1	3 - 4 tahun
3	Perempuan	31 - 40 tahun	S1	3 - 4 tahun
4	Laki-Laki	31 - 40 tahun	S1	3 - 4 tahun
5	Laki-Laki	31 - 40 tahun	S1	3 - 4 tahun
6	Laki-Laki	31 - 40 tahun	S1	3 - 4 tahun
7	Perempuan	31 - 40 tahun	S1	3 - 4 tahun
8	Perempuan	31 - 40 tahun	S2	5 - 6 tahun
9	Perempuan	31 - 40 tahun	S1	1 - 2 tahun
10	Perempuan	31 - 40 tahun	S1	1 - 2 tahun
11	Perempuan	31 - 40 tahun	S1	3 - 4 tahun
12	Laki-Laki	31 - 40 tahun	S1	3 - 4 tahun
13	Laki-Laki	31 - 40 tahun	S1	1 - 2 tahun
14	Perempuan	31 - 40 tahun	S1	3 - 4 tahun
15	Laki-Laki	31 - 40 tahun	S1	3 - 4 tahun
16	Laki-Laki	31 - 40 tahun	S1	3 - 4 tahun
17	Perempuan	31 - 40 tahun	S1	3 - 4 tahun
18	Perempuan	31 - 40 tahun	SLTA	3 - 4 tahun
19	Perempuan	21 - 30 tahun	S1	1 - 2 tahun
20	Perempuan	31 - 40 tahun	S1	3 - 4 tahun
21	Laki-Laki	31 - 40 tahun	S1	1 - 2 tahun
22	Laki-Laki	41 - 50 tahun	S1	5 - 6 tahun
23	Laki-Laki	31 - 40 tahun	S1	3 - 4 tahun
24	Laki-Laki	31 - 40 tahun	S1	3 - 4 tahun
25	Perempuan	31 - 40 tahun	S1	1 - 2 tahun
26	Laki-Laki	31 - 40 tahun	SLTA	1 - 2 tahun
27	Perempuan	41 - 50 tahun	S1	5 - 6 tahun
28	Laki-Laki	31 - 40 tahun	S1	3 - 4 tahun
29	Perempuan	31 - 40 tahun	S2	5 - 6 tahun
30	Laki-Laki	31 - 40 tahun	S1	3 - 4 tahun
31	Laki-Laki	31 - 40 tahun	S1	3 - 4 tahun
32	Laki-Laki	31 - 40 tahun	SLTA	3 - 4 tahun
33	Laki-Laki	31 - 40 tahun	S1	3 - 4 tahun
34	Laki-Laki	41 - 50 tahun	S1	5 - 6 tahun
35	Perempuan	31 - 40 tahun	S1	3 - 4 tahun
36	Perempuan	31 - 40 tahun	S1	3 - 4 tahun
37	Perempuan	31 - 40 tahun	S1	3 - 4 tahun
38	Perempuan	31 - 40 tahun	S1	3 - 4 tahun
39	Laki-Laki	31 - 40 tahun	S1	3 - 4 tahun
40	Perempuan	31 - 40 tahun	S1	3 - 4 tahun
41	Laki-Laki	31 - 40 tahun	S1	3 - 4 tahun
42	Perempuan	31 - 40 tahun	SLTA	3 - 4 tahun
43	Laki-Laki	21 - 30 tahun	S1	3 - 4 tahun
44	Perempuan	31 - 40 tahun	S1	3 - 4 tahun
45	Laki-Laki	31 - 40 tahun	S1	3 - 4 tahun
46	Perempuan	31 - 40 tahun	S1	3 - 4 tahun
47	Laki-Laki	31 - 40 tahun	SLTA	3 - 4 tahun
48	Laki-Laki	31 - 40 tahun	S1	3 - 4 tahun
49	Laki-Laki	31 - 40 tahun	S1	3 - 4 tahun
50	Perempuan	31 - 40 tahun	S1	3 - 4 tahun
51	Laki-Laki	31 - 40 tahun	S1	3 - 4 tahun
52	Laki-Laki	31 - 40 tahun	S1	3 - 4 tahun
53	Perempuan	31 - 40 tahun	SLTA	1 - 2 tahun
54	Laki-Laki	31 - 40 tahun	S1	3 - 4 tahun
55	Laki-Laki	31 - 40 tahun	S1	3 - 4 tahun
56	Laki-Laki	31 - 40 tahun	S1	3 - 4 tahun
57	Perempuan	31 - 40 tahun	S1	3 - 4 tahun
58	Laki-Laki	31 - 40 tahun	S1	3 - 4 tahun
59	Perempuan	31 - 40 tahun	S2	5 - 6 tahun
60	Laki-Laki	31 - 40 tahun	S1	3 - 4 tahun
61	Laki-Laki	31 - 40 tahun	S1	3 - 4 tahun
62	Laki-Laki	21 - 30 tahun	S1	3 - 4 tahun
63	Perempuan	31 - 40 tahun	S1	3 - 4 tahun
64	Laki-Laki	31 - 40 tahun	S1	3 - 4 tahun
65	Laki-Laki	31 - 40 tahun	S1	3 - 4 tahun

66	Laki-Laki	31 - 40 tahun	S1	3 - 4 tahun
67	Laki-Laki	31 - 40 tahun	S1	3 - 4 tahun
68	Perempuan	21 - 30 tahun	S1	3 - 4 tahun
69	Perempuan	31 - 40 tahun	S1	3 - 4 tahun
70	Laki-Laki	31 - 40 tahun	S1	3 - 4 tahun
71	Laki-Laki	31 - 40 tahun	S1	3 - 4 tahun
72	Laki-Laki	31 - 40 tahun	S1	5 - 6 tahun
73	Perempuan	31 - 40 tahun	S1	3 - 4 tahun
74	Perempuan	31 - 40 tahun	S1	3 - 4 tahun
75	Laki-Laki	31 - 40 tahun	S1	3 - 4 tahun
76	Laki-Laki	31 - 40 tahun	S1	3 - 4 tahun
77	Perempuan	31 - 40 tahun	S1	3 - 4 tahun
78	Perempuan	31 - 40 tahun	S1	3 - 4 tahun
79	Laki-Laki	31 - 40 tahun	S1	3 - 4 tahun
80	Laki-Laki	31 - 40 tahun	S1	3 - 4 tahun
81	Laki-Laki	31 - 40 tahun	S1	3 - 4 tahun
82	Perempuan	31 - 40 tahun	S1	3 - 4 tahun
83	Perempuan	31 - 40 tahun	S1	3 - 4 tahun
84	Laki-Laki	31 - 40 tahun	S1	3 - 4 tahun
85	Laki-Laki	31 - 40 tahun	S1	3 - 4 tahun
86	Laki-Laki	31 - 40 tahun	S1	3 - 4 tahun
87	Perempuan	31 - 40 tahun	S1	3 - 4 tahun
88	Perempuan	31 - 40 tahun	S2	5 - 6 tahun
89	Perempuan	31 - 40 tahun	S1	1 - 2 tahun
90	Perempuan	31 - 40 tahun	S1	1 - 2 tahun
91	Perempuan	31 - 40 tahun	S1	3 - 4 tahun
92	Laki-Laki	31 - 40 tahun	S1	3 - 4 tahun
93	Laki-Laki	31 - 40 tahun	S1	1 - 2 tahun
94	Perempuan	31 - 40 tahun	S1	3 - 4 tahun
95	Laki-Laki	31 - 40 tahun	S1	3 - 4 tahun
96	Laki-Laki	31 - 40 tahun	S1	3 - 4 tahun
97	Perempuan	31 - 40 tahun	S1	3 - 4 tahun
98	Perempuan	31 - 40 tahun	SLTA	3 - 4 tahun
99	Perempuan	21 - 30 tahun	S1	1 - 2 tahun
100	Perempuan	31 - 40 tahun	S1	3 - 4 tahun
101	Laki-Laki	31 - 40 tahun	S1	1 - 2 tahun
102	Laki-Laki	41 - 50 tahun	S1	5 - 6 tahun
103	Laki-Laki	31 - 40 tahun	S1	3 - 4 tahun
104	Laki-Laki	31 - 40 tahun	S1	3 - 4 tahun
105	Perempuan	31 - 40 tahun	S1	1 - 2 tahun
106	Laki-Laki	31 - 40 tahun	SLTA	1 - 2 tahun
107	Perempuan	41 - 50 tahun	S1	5 - 6 tahun
108	Laki-Laki	31 - 40 tahun	S1	3 - 4 tahun
109	Perempuan	31 - 40 tahun	S2	5 - 6 tahun
110	Laki-Laki	31 - 40 tahun	S1	3 - 4 tahun
111	Laki-Laki	31 - 40 tahun	S1	3 - 4 tahun
112	Laki-Laki	31 - 40 tahun	SLTA	3 - 4 tahun
113	Laki-Laki	31 - 40 tahun	S1	3 - 4 tahun
114	Laki-Laki	41 - 50 tahun	S1	5 - 6 tahun
115	Perempuan	31 - 40 tahun	S1	3 - 4 tahun
116	Perempuan	31 - 40 tahun	S1	3 - 4 tahun
117	Perempuan	31 - 40 tahun	S1	3 - 4 tahun
118	Perempuan	31 - 40 tahun	S1	3 - 4 tahun

Penerapan Sistem Informasi Akuntansi (X1)											Tingkat Pemahaman Akuntansi (X2)						
X1.1	X1.2	X1.3	X1.4	X1.5	X1.6	X1.7	X1.8	X1.9	X1.10	X1	X2.1	X2.2	X2.3	X2.4	X2.5	X2.6	X2
4	4	4	4	4	5	5	4	4	5	43	5	5	5	5	4	5	29
5	5	5	4	4	4	5	3	5	5	45	5	5	4	5	4	4	27
4	5	4	5	3	5	3	4	4	5	42	4	4	4	4	4	4	24
5	4	4	4	5	5	5	5	5	5	47	5	5	5	5	4	5	29
4	4	4	4	4	4	4	4	5	4	41	5	5	4	4	5	4	27
5	5	4	4	5	5	4	4	5	5	46	5	5	4	5	4	4	27
4	4	4	4	4	4	4	5	4	5	42	5	4	4	5	4	4	26
4	4	4	4	4	4	5	4	5	4	42	4	5	4	4	4	5	26
3	4	4	4	4	5	4	3	4	5	40	5	4	4	5	5	4	27
4	5	4	4	4	4	4	4	4	4	41	4	5	4	4	5	4	26
4	5	4	5	4	3	4	4	5	4	42	5	4	4	4	4	4	25
4	4	4	4	3	5	5	5	5	5	44	5	4	5	5	4	5	28
5	5	5	4	5	4	5	4	5	5	47	5	5	4	5	5	4	28
4	4	4	4	4	4	4	4	3	4	39	5	4	4	4	4	4	25
5	5	5	5	5	5	5	5	5	5	50	5	5	5	5	5	5	30
4	5	4	5	4	4	5	5	5	5	46	5	5	5	4	4	5	28
5	5	5	5	5	4	5	4	5	5	48	5	5	4	5	5	5	29
5	5	5	5	5	5	4	5	5	5	49	5	5	5	5	5	5	30
4	4	3	4	4	4	3	4	4	4	38	4	4	5	4	3	4	24
5	5	5	5	5	5	5	4	5	5	49	5	5	5	5	5	5	30
5	5	4	5	5	5	5	4	5	5	48	5	5	5	5	4	5	29
5	4	5	4	5	5	4	5	5	5	47	5	5	5	4	5	5	29
5	5	5	5	5	5	5	5	4	4	47	5	5	5	4	5	4	28
4	4	4	4	4	5	5	4	4	5	43	5	5	4	5	4	5	28
5	5	5	5	5	4	4	4	5	5	47	4	5	5	5	5	5	29
4	5	4	5	4	5	5	4	5	5	46	5	5	5	5	4	5	29
4	4	4	4	4	4	4	4	5	5	42	5	5	4	5	4	5	28
3	4	4	4	3	4	3	4	5	5	39	4	4	4	5	4	5	26
5	5	5	5	4	4	4	4	5	5	47	5	5	5	5	5	5	30
5	4	4	4	5	4	4	5	5	5	45	4	4	5	4	4	5	26
4	4	4	4	4	3	5	4	5	4	41	5	5	5	4	4	4	27
3	4	4	4	3	4	4	3	4	4	37	5	4	4	4	4	5	26
4	4	4	4	4	5	5	4	4	5	43	5	5	5	5	4	5	29
5	5	5	4	4	4	5	3	5	5	45	5	5	4	5	5	4	28
4	5	4	5	3	4	4	3	4	5	41	4	4	4	4	4	5	25
5	4	4	4	5	5	5	5	5	5	47	5	5	5	5	4	5	29
4	4	4	4	4	4	4	4	5	4	41	5	5	4	4	4	4	26
5	5	4	4	5	5	4	4	5	5	46	5	5	4	5	4	4	27
4	4	4	4	4	4	4	5	4	5	42	5	4	4	5	4	5	27
4	4	4	4	4	4	5	4	5	4	42	4	5	4	4	4	5	26
3	4	4	4	4	4	4	3	4	4	38	5	4	4	5	4	4	26
4	5	4	4	4	4	4	4	4	4	41	4	5	4	4	4	4	25
4	5	4	5	4	3	5	4	5	4	43	5	4	4	4	4	4	25
4	4	4	4	3	4	4	3	4	4	38	5	4	5	5	4	5	28
5	5	5	4	5	4	5	4	5	5	47	5	5	4	5	5	5	29
4	4	4	4	4	4	4	4	3	4	39	5	4	4	4	4	4	25
5	5	5	5	5	5	5	5	5	5	50	5	5	5	5	5	5	30
4	5	4	5	4	4	5	5	5	5	46	5	5	5	4	4	5	28
5	5	5	5	5	4	5	4	5	5	48	5	5	4	5	5	5	29
5	5	5	5	5	5	5	4	5	5	49	5	5	5	5	5	5	30
4	4	4	4	4	5	5	4	4	5	43	5	5	5	5	4	5	29
5	5	5	4	4	4	5	3	5	5	45	5	5	4	5	4	4	27
4	5	4	5	3	5	3	4	4	5	42	4	4	4	4	4	5	25
5	4	4	4	5	5	5	5	5	5	47	5	5	5	5	4	5	29
4	4	4	4	4	4	4	4	5	4	41	5	5	4	4	4	5	27
5	5	4	4	5	5	4	4	5	5	46	5	5	4	5	4	4	27
4	4	4	4	4	4	4	5	4	5	42	5	4	4	5	4	5	27
4	4	4	4	4	4	5	4	5	4	42	4	5	4	4	4	5	26
3	4	4	4	4	5	4	3	4	5	40	5	4	4	5	5	4	27
4	5	4	4	4	4	4	4	4	4	41	4	5	4	4	5	4	26
4	5	4	5	4	3	4	4	5	4	42	5	4	4	4	4	4	25
4	4	4	4	3	5	5	5	5	5	44	5	4	5	5	4	5	28
5	5	5	4	5	4	5	4	5	5	47	5	5	4	5	5	5	29
4	4	4	4	4	4	4	4	3	4	39	5	4	4	4	4	4	25

5	5	5	5	5	5	5	5	5	5	50	5	5	5	5	5	5	30
4	5	4	5	4	4	5	5	5	5	46	5	5	5	4	4	5	28
5	5	5	5	5	4	5	4	5	5	48	5	5	4	5	5	5	29
5	5	5	5	5	5	5	4	5	5	49	5	5	5	5	5	5	30
4	4	3	4	4	4	3	4	4	4	38	4	4	5	4	3	4	24
5	5	5	5	5	5	5	4	5	5	49	5	5	5	5	5	5	30
5	5	4	5	5	5	5	4	5	5	48	5	5	5	5	4	5	29
5	4	5	4	5	5	4	5	5	5	47	5	5	5	4	5	5	29
5	5	5	5	5	4	5	5	4	4	47	5	5	5	4	5	4	28
4	4	4	4	4	5	5	4	4	5	43	5	5	4	5	4	5	28
5	5	5	5	5	4	4	4	5	5	47	4	5	5	5	5	5	29
4	5	4	5	4	5	5	4	5	5	46	5	5	5	5	4	5	29
4	4	4	4	4	4	4	4	5	5	42	5	5	4	5	4	5	28
3	4	4	4	3	4	3	4	5	5	39	4	4	4	5	4	5	26
5	5	5	5	5	4	4	4	5	5	47	5	5	5	5	5	5	30
5	4	4	4	5	4	4	5	5	5	45	4	4	5	4	4	5	26
4	4	4	4	4	3	5	4	5	4	41	5	5	5	4	4	4	27
3	4	4	4	3	4	4	3	4	4	37	5	4	4	4	4	5	26
4	4	4	4	4	5	5	4	4	5	43	5	5	5	5	4	5	29
5	5	5	4	4	4	5	3	5	5	45	5	5	4	5	5	4	28
4	4	4	3	3	4	4	5	5	4	40	4	4	4	4	4	4	24
4	4	3	4	4	4	4	4	4	4	39	4	4	4	4	3	4	23
4	4	5	5	5	4	4	5	5	5	46	4	4	5	4	4	4	25
3	4	4	4	4	5	4	4	4	4	40	4	4	4	4	4	4	24
4	5	4	3	3	4	5	4	4	4	40	5	5	4	4	3	3	24
4	4	4	4	4	4	4	4	4	4	40	4	4	4	4	4	5	25
4	4	3	3	4	4	4	4	4	4	38	4	4	4	4	3	3	22
3	4	4	4	4	4	3	4	4	4	38	4	4	4	3	4	3	22
5	5	5	4	5	5	4	4	5	4	46	4	5	5	4	4	4	26
5	4	4	4	4	4	5	4	5	4	43	5	4	4	3	4	4	24
5	5	4	5	5	5	4	5	4	5	47	4	5	5	4	4	4	26
4	4	4	4	4	4	4	3	4	4	39	5	4	4	4	4	4	25
5	5	5	5	5	5	5	5	5	5	50	5	5	5	5	5	5	30
4	5	4	5	4	4	5	5	5	5	46	5	5	5	4	4	5	28
5	5	5	5	5	4	5	4	5	5	48	5	5	4	5	5	5	29
5	5	5	5	5	5	5	4	5	5	49	5	5	5	5	5	5	30
4	4	4	4	4	5	5	4	4	5	43	5	5	5	5	4	5	29
5	5	5	4	4	4	5	3	5	5	45	5	5	4	5	4	4	27
4	5	4	5	3	5	3	4	4	5	42	4	4	4	4	4	5	25
5	4	4	4	5	5	5	5	5	5	47	5	5	5	5	4	5	29
4	4	4	4	4	4	4	4	5	4	41	5	5	4	4	5	4	27
5	5	4	4	5	5	4	4	5	5	46	5	5	4	5	4	4	27
4	4	4	4	4	4	4	5	4	5	42	5	4	4	5	4	5	27
4	4	4	4	4	4	5	4	5	4	42	4	5	4	4	4	5	26
3	4	4	4	4	5	4	3	4	5	40	5	4	4	5	5	4	27
4	4	4	4	3	4	4	4	4	4	39	4	4	4	3	5	5	25
3	4	4	4	4	5	4	4	4	4	40	4	4	4	5	4	4	25
4	4	4	5	5	4	4	4	4	5	43	4	4	4	5	4	4	25
4	4	3	4	4	4	3	4	3	4	37	4	4	4	4	5	3	24
4	4	4	3	3	4	4	5	4	3	38	4	4	4	4	5	4	25
4	5	3	4	3	4	4	4	4	4	39	4	5	4	4	5	4	26
4	4	4	4	4	4	4	3	3	4	38	4	4	4	4	4	4	24
4	5	4	3	3	4	3	4	4	4	38	4	5	4	4	5	4	26
3	5	4	4	4	4	4	3	3	4	38	5	5	4	4	4	5	27

Kualitas Laporan Keuangan (Y)											
Y1.1	Y1.2	Y1.3	Y1.4	Y1.5	Y1.6	Y1.7	Y1.8	Y1.9	Y1.10	Y1.11	Y
5	5	5	5	5	4	5	5	5	5	5	54
4	5	5	5	4	5	5	4	5	5	5	52
5	5	5	5	5	4	4	4	5	4	4	50
5	4	5	5	5	5	5	5	5	5	5	54
4	5	5	4	5	5	5	4	4	5	5	51
4	4	5	4	5	5	4	5	5	5	5	51
5	4	4	5	5	4	4	4	5	5	4	49
5	5	5	4	5	5	5	4	4	4	5	51
4	4	4	5	4	5	4	4	5	5	4	48
4	5	5	4	5	4	5	4	4	4	5	49
4	4	4	5	5	5	4	4	4	5	4	48
5	5	5	5	5	5	5	5	5	5	4	54
5	4	5	5	5	5	5	5	5	5	5	54
4	5	4	4	5	4	5	4	4	5	4	48
5	5	5	5	5	5	5	5	5	5	5	55
5	5	5	5	5	5	4	5	5	5	5	54
5	5	5	5	5	5	5	5	5	5	5	55
5	5	5	5	5	5	5	5	5	5	5	55
4	4	4	4	4	4	4	4	4	4	4	45
5	5	5	5	5	5	5	5	5	5	5	55
5	4	5	5	4	5	5	5	5	5	5	53
5	5	5	4	5	5	5	5	5	5	5	54
4	5	5	5	5	4	4	5	4	5	5	51
5	5	5	5	5	4	4	4	5	5	5	52
5	4	5	4	4	5	5	5	5	4	5	51
5	5	5	5	5	5	5	5	5	5	5	55
5	5	5	5	5	5	5	4	5	5	5	54
5	4	4	5	4	5	5	4	5	4	4	49
5	5	5	5	5	5	5	5	5	5	5	55
5	5	4	4	5	5	5	5	5	4	4	51
4	5	5	5	5	5	5	5	4	5	5	53
5	5	5	4	5	4	4	4	4	5	4	49
5	5	5	5	5	4	5	5	5	5	5	54
4	5	5	5	4	5	5	4	4	5	5	52
5	5	5	5	5	4	4	4	5	4	4	50
5	4	5	5	5	5	5	5	5	5	5	54
4	5	5	4	5	5	5	4	4	5	5	51
4	4	5	4	5	5	4	5	5	5	5	51
5	4	4	5	5	4	4	4	5	5	4	49
5	5	5	5	5	5	5	5	5	5	4	54
5	4	5	5	5	5	5	5	5	5	5	54
4	5	4	4	5	4	5	4	4	5	4	48
5	5	5	5	5	5	5	5	5	5	5	55
5	5	5	5	5	5	4	5	5	5	5	54
5	5	5	5	5	5	5	5	5	5	5	55
5	5	5	5	5	5	5	5	5	5	5	55
5	5	5	5	5	4	5	5	5	5	5	54
4	5	5	5	4	5	5	4	5	5	5	52
5	5	5	5	5	4	4	4	5	4	4	50
5	4	5	5	5	5	5	5	5	5	5	54
4	5	5	4	5	5	5	4	4	5	5	51
4	4	5	4	5	5	4	4	5	5	4	48
5	5	5	5	5	5	5	5	5	5	4	54
5	4	4	5	4	5	4	4	4	4	5	49
4	4	4	5	4	5	4	4	5	5	4	48
4	5	5	4	5	4	5	4	4	4	5	49
4	4	4	5	5	5	4	4	5	5	4	48
4	4	4	5	5	5	4	4	4	5	4	48
5	5	5	5	5	5	5	5	5	5	4	54
5	4	5	5	5	5	5	5	5	5	5	54
4	5	4	4	5	4	5	4	4	5	4	48

5	5	5	5	5	5	5	5	5	5	5	55
5	5	5	5	5	5	4	5	5	5	5	54
5	5	5	5	5	5	5	5	5	5	5	55
5	5	5	5	5	5	5	5	5	5	5	55
4	4	4	4	4	4	4	5	4	4	4	45
5	5	5	5	5	5	5	5	5	5	5	55
5	4	5	5	4	5	5	5	5	5	5	53
5	5	5	4	5	5	5	5	5	5	5	54
4	5	5	5	5	4	4	5	4	5	5	51
5	5	5	5	5	4	4	4	5	5	5	52
5	4	5	4	4	5	5	5	5	4	5	51
5	5	5	5	5	5	5	5	5	5	5	55
5	5	5	5	5	5	5	4	5	5	5	54
5	4	4	5	4	5	5	4	5	4	4	49
5	5	5	5	5	5	5	5	5	5	5	55
5	5	4	4	5	5	5	5	5	4	4	51
4	5	5	5	5	5	5	5	4	5	5	53
5	5	5	4	5	4	4	4	4	5	4	49
5	5	5	5	5	4	5	5	5	5	5	54
4	5	5	5	4	5	5	4	5	5	5	52
5	4	5	4	4	4	4	4	4	4	4	46
4	4	4	4	4	4	4	4	4	4	4	44
5	4	4	4	4	5	5	5	3	4	5	48
4	5	4	4	4	4	4	4	4	5	5	47
5	4	4	5	5	4	5	4	3	3	3	45
4	4	4	4	4	4	4	4	5	5	4	46
4	4	4	4	4	4	4	4	4	4	4	44
4	4	4	4	4	4	4	4	4	4	4	44
5	5	5	4	5	5	5	5	4	4	4	51
4	4	5	5	4	4	4	4	5	5	5	49
5	5	5	4	5	5	5	5	3	3	3	48
4	5	4	4	5	4	5	4	4	5	4	48
5	5	5	5	5	5	5	5	5	5	5	55
5	5	5	5	5	5	4	5	5	5	5	54
5	5	5	5	5	5	5	5	5	5	5	55
5	5	5	5	5	5	5	5	5	5	5	55
5	5	5	5	5	4	5	5	5	5	5	54
4	5	5	5	4	5	5	4	5	5	5	52
5	5	5	5	5	4	4	4	5	4	4	50
5	4	5	5	5	5	5	5	5	5	5	54
4	5	5	4	5	5	5	4	4	5	5	51
4	4	5	4	5	5	4	5	5	5	5	51
5	4	4	5	5	4	4	4	5	5	4	49
5	5	5	4	5	5	5	4	4	4	5	51
4	4	4	5	4	5	4	4	5	5	4	48
4	4	4	4	4	4	4	4	3	3	3	41
4	5	4	4	4	4	4	5	3	4	4	46
5	4	4	4	4	4	4	4	5	5	4	47
4	4	4	4	4	4	4	4	5	4	4	45
4	4	4	4	4	4	4	4	3	4	4	43
4	4	4	4	5	4	5	4	4	4	3	45
4	4	4	4	4	4	4	4	4	5	5	46
4	4	4	4	4	5	4	5	4	5	5	49
4	4	4	4	5	4	5	4	4	4	4	46



**LAMPIRAN 3**  
**HASIL IDENTITAS**  
**RESPONDEN**



## Frequencies

### Statistics

		Jenis Kelamin Responden	Umur Responden	Pendidikan Terakhir Responden	Masa Kerja Responden
N	Valid	118	118	118	118
	Missing	0	0	0	0

## Frequency Table

### Jenis Kelamin Responden

		Frequency	Percent	Valid Percent	Cumulative Percent
Valid	Laki-Laki	65	55.1	55.1	55.1
	Perempuan	53	44.9	44.9	100.0
	Total	118	100.0	100.0	

### Umur Responden

		Frequency	Percent	Valid Percent	Cumulative Percent
Valid	21 - 30 tahun	5	4.2	4.2	4.2
	31 - 40 tahun	107	90.7	90.7	94.9
	41 - 50 tahun	6	5.1	5.1	100.0
	Total	118	100.0	100.0	

### Pendidikan Terakhir Responden

		Frequency	Percent	Valid Percent	Cumulative Percent
Valid	S1	104	88.1	88.1	88.1
	S2	5	4.2	4.2	92.4
	SLTA	9	7.6	7.6	100.0
	Total	118	100.0	100.0	

### Masa Kerja Responden

		Frequency	Percent	Valid Percent	Cumulative Percent
Valid	1 - 2 tahun	15	12.7	12.7	12.7
	3 - 4 tahun	91	77.1	77.1	89.8
	5 - 6 tahun	12	10.2	10.2	100.0
	Total	118	100.0	100.0	



**LAMPIRAN 4**  
**HASIL STATISTIK**  
**DESKRIPTIF**

## Frequencies

### Statistics

		Penerapan SIA 1	Penerapan SIA 2	Penerapan SIA 3	Penerapan SIA 4
N	Valid	118	118	118	118
	Missing	0	0	0	0
Mean		4.2797	4.4746	4.2203	4.2797
Median		4.0000	4.0000	4.0000	4.0000
Mode		4.00	4.00	4.00	4.00
Std. Deviation		.63898	.50148	.52519	.53725
Range		2.00	1.00	2.00	2.00
Minimum		3.00	4.00	3.00	3.00
Maximum		5.00	5.00	5.00	5.00
Sum		505.00	528.00	498.00	505.00

### Statistics

		Penerapan SIA 5	Penerapan SIA 6	Penerapan SIA 7	Penerapan SIA 8
N	Valid	118	118	118	118
	Missing	0	0	0	0
Mean		4.2034	4.3220	4.3729	4.1102
Median		4.0000	4.0000	4.0000	4.0000
Mode		4.00	4.00	4.00 <sup>a</sup>	4.00
Std. Deviation		.67380	.55287	.63779	.59605
Range		2.00	2.00	2.00	2.00
Minimum		3.00	3.00	3.00	3.00
Maximum		5.00	5.00	5.00	5.00
Sum		496.00	510.00	516.00	485.00

a. Multiple modes exist. The smallest value is shown

### Statistics

		Penerapan SIA 9	Penerapan SIA 10
N	Valid	118	118
	Missing	0	0
Mean		4.5254	4.6102
Median		5.0000	5.0000
Mode		5.00	5.00
Std. Deviation		.60922	.50694
Range		2.00	2.00
Minimum		3.00	3.00
Maximum		5.00	5.00
Sum		534.00	544.00

## Frequency Table

**Penerapan SIA 1**

		Frequency	Percent	Valid Percent	Cumulative Percent
Valid	3.00	12	10.2	10.2	10.2
	4.00	61	51.7	51.7	61.9
	5.00	45	38.1	38.1	100.0
	Total	118	100.0	100.0	

**Penerapan SIA 2**

		Frequency	Percent	Valid Percent	Cumulative Percent
Valid	4.00	62	52.5	52.5	52.5
	5.00	56	47.5	47.5	100.0
	Total	118	100.0	100.0	

**Penerapan SIA 3**

		Frequency	Percent	Valid Percent	Cumulative Percent
Valid	3.00	6	5.1	5.1	5.1
	4.00	80	67.8	67.8	72.9
	5.00	32	27.1	27.1	100.0
	Total	118	100.0	100.0	

**Penerapan SIA 4**

		Frequency	Percent	Valid Percent	Cumulative Percent
Valid	3.00	5	4.2	4.2	4.2
	4.00	75	63.6	63.6	67.8
	5.00	38	32.2	32.2	100.0
	Total	118	100.0	100.0	

**Penerapan SIA 5**

		Frequency	Percent	Valid Percent	Cumulative Percent
Valid	3.00	17	14.4	14.4	14.4
	4.00	60	50.8	50.8	65.3
	5.00	41	34.7	34.7	100.0
	Total	118	100.0	100.0	

**Penerapan SIA 6**

		Frequency	Percent	Valid Percent	Cumulative Percent

Valid	3.00	5	4.2	4.2	4.2
	4.00	70	59.3	59.3	63.6
	5.00	43	36.4	36.4	100.0
Total		118	100.0	100.0	

#### Penerapan SIA 7

		Frequency	Percent	Valid Percent	Cumulative Percent
Valid	3.00	10	8.5	8.5	8.5
	4.00	54	45.8	45.8	54.2
	5.00	54	45.8	45.8	100.0
Total		118	100.0	100.0	

#### Penerapan SIA 8

		Frequency	Percent	Valid Percent	Cumulative Percent
Valid	3.00	15	12.7	12.7	12.7
	4.00	75	63.6	63.6	76.3
	5.00	28	23.7	23.7	100.0
Total		118	100.0	100.0	

#### Penerapan SIA 9

		Frequency	Percent	Valid Percent	Cumulative Percent
Valid	3.00	7	5.9	5.9	5.9
	4.00	42	35.6	35.6	41.5
	5.00	69	58.5	58.5	100.0
Total		118	100.0	100.0	

#### Penerapan SIA 10

		Frequency	Percent	Valid Percent	Cumulative Percent
Valid	3.00	1	.8	.8	.8
	4.00	44	37.3	37.3	38.1
	5.00	73	61.9	61.9	100.0
Total		118	100.0	100.0	

## Frequencies

**Statistics**

		Tingkat Pemahaman Akuntansi 1	Tingkat Pemahaman Akuntansi 2	Tingkat Pemahaman Akuntansi 3	Tingkat Pemahaman Akuntansi 4
N	Valid	118	118	118	118
	Missing	0	0	0	0
Mean		4.6949	4.6271	4.3983	4.4915
Median		5.0000	5.0000	4.0000	5.0000
Mode		5.00	5.00	4.00	5.00
Std. Deviation		.46241	.48563	.49164	.56607
Range		1.00	1.00	1.00	2.00
Minimum		4.00	4.00	4.00	3.00
Maximum		5.00	5.00	5.00	5.00
Sum		554.00	546.00	519.00	530.00

**Statistics**

		Tingkat Pemahaman Akuntansi 5	Tingkat Pemahaman Akuntansi 6
N	Valid	118	118
	Missing	0	0
Mean		4.3136	4.5085
Median		4.0000	5.0000
Mode		4.00	5.00
Std. Deviation		.53428	.56607
Range		2.00	2.00
Minimum		3.00	3.00
Maximum		5.00	5.00
Sum		509.00	532.00

**Frequency Table**

**Tingkat Pemahaman Akuntansi 1**

		Frequency	Percent	Valid Percent	Cumulative Percent
Valid	4.00	36	30.5	30.5	30.5
	5.00	82	69.5	69.5	100.0
Total		118	100.0	100.0	

**Tingkat Pemahaman Akuntansi 2**

		Frequency	Percent	Valid Percent	Cumulative Percent
Valid	4.00	44	37.3	37.3	37.3
	5.00	74	62.7	62.7	100.0
Total		118	100.0	100.0	

**Tingkat Pemahaman Akuntansi 3**

		Frequency	Percent	Valid Percent	Cumulative Percent
Valid	4.00	71	60.2	60.2	60.2
	5.00	47	39.8	39.8	100.0
	Total	118	100.0	100.0	

**Tingkat Pemahaman Akuntansi 4**

		Frequency	Percent	Valid Percent	Cumulative Percent
Valid	3.00	4	3.4	3.4	3.4
	4.00	52	44.1	44.1	47.5
	5.00	62	52.5	52.5	100.0
	Total	118	100.0	100.0	

**Tingkat Pemahaman Akuntansi 5**

		Frequency	Percent	Valid Percent	Cumulative Percent
Valid	3.00	4	3.4	3.4	3.4
	4.00	73	61.9	61.9	65.3
	5.00	41	34.7	34.7	100.0
	Total	118	100.0	100.0	

**Tingkat Pemahaman Akuntansi 6**

		Frequency	Percent	Valid Percent	Cumulative Percent
Valid	3.00	4	3.4	3.4	3.4
	4.00	50	42.4	42.4	45.8
	5.00	64	54.2	54.2	100.0
	Total	118	100.0	100.0	

## Frequencies

### Statistics

		Kualitas Laporan Keuangan 1	Kualitas Laporan Keuangan 2	Kualitas Laporan Keuangan 3	Kualitas Laporan Keuangan 4
N	Valid	118	118	118	118
	Missing	0	0	0	0
Mean		4.6017	4.6102	4.6864	4.6017
Median		5.0000	5.0000	5.0000	5.0000
Mode		5.00	5.00	5.00	5.00
Std. Deviation		.49164	.48979	.46592	.49164
Range		1.00	1.00	1.00	1.00
Minimum		4.00	4.00	4.00	4.00
Maximum		5.00	5.00	5.00	5.00
Sum		543.00	544.00	553.00	543.00

### Statistics

		Kualitas Laporan Keuangan 5	Kualitas Laporan Keuangan 6	Kualitas Laporan Keuangan 7	Kualitas Laporan Keuangan 8
N	Valid	118	118	118	118
	Missing	0	0	0	0
Mean		4.7373	4.6186	4.6356	4.5000
Median		5.0000	5.0000	5.0000	4.5000
Mode		5.00	5.00	5.00	4.00 <sup>a</sup>
Std. Deviation		.44198	.48779	.48332	.50213
Range		1.00	1.00	1.00	1.00
Minimum		4.00	4.00	4.00	4.00
Maximum		5.00	5.00	5.00	5.00
Sum		559.00	545.00	547.00	531.00

a. Multiple modes exist. The smallest value is shown

### Statistics

		Kualitas Laporan Keuangan 9	Kualitas Laporan Keuangan 10	Kualitas Laporan Keuangan 11
N	Valid	118	118	118
	Missing	0	0	0
Mean		4.6017	4.6949	4.5847
Median		5.0000	5.0000	5.0000
Mode		5.00	5.00	5.00
Std. Deviation		.58675	.51488	.55970
Range		2.00	2.00	2.00
Minimum		3.00	3.00	3.00
Maximum		5.00	5.00	5.00
Sum		543.00	554.00	541.00



## Frequency Table

**Kualitas Laporan Keuangan 1**

		Frequency	Percent	Valid Percent	Cumulative Percent
Valid	4.00	47	39.8	39.8	39.8
	5.00	71	60.2	60.2	100.0
	Total	118	100.0	100.0	

**Kualitas Laporan Keuangan 2**

		Frequency	Percent	Valid Percent	Cumulative Percent
Valid	4.00	46	39.0	39.0	39.0
	5.00	72	61.0	61.0	100.0
	Total	118	100.0	100.0	

**Kualitas Laporan Keuangan 3**

		Frequency	Percent	Valid Percent	Cumulative Percent
Valid	4.00	37	31.4	31.4	31.4
	5.00	81	68.6	68.6	100.0
	Total	118	100.0	100.0	

**Kualitas Laporan Keuangan 4**

		Frequency	Percent	Valid Percent	Cumulative Percent
Valid	4.00	47	39.8	39.8	39.8
	5.00	71	60.2	60.2	100.0
	Total	118	100.0	100.0	

**Kualitas Laporan Keuangan 5**

		Frequency	Percent	Valid Percent	Cumulative Percent
Valid	4.00	31	26.3	26.3	26.3
	5.00	87	73.7	73.7	100.0
	Total	118	100.0	100.0	

**Kualitas Laporan Keuangan 6**

		Frequency	Percent	Valid Percent	Cumulative Percent
Valid	4.00	45	38.1	38.1	38.1
	5.00	73	61.9	61.9	100.0
	Total	118	100.0	100.0	

**Kualitas Laporan Keuangan 7**

	Frequency	Percent	Valid Percent	Cumulative Percent
Valid 4.00	43	36.4	36.4	36.4
5.00	75	63.6	63.6	100.0
Total	118	100.0	100.0	

**Kualitas Laporan Keuangan 8**

	Frequency	Percent	Valid Percent	Cumulative Percent
Valid 4.00	59	50.0	50.0	50.0
5.00	59	50.0	50.0	100.0
Total	118	100.0	100.0	

**Kualitas Laporan Keuangan 9**

	Frequency	Percent	Valid Percent	Cumulative Percent
Valid 3.00	6	5.1	5.1	5.1
4.00	35	29.7	29.7	34.7
5.00	77	65.3	65.3	100.0
Total	118	100.0	100.0	

**Kualitas Laporan Keuangan 10**

	Frequency	Percent	Valid Percent	Cumulative Percent
Valid 3.00	3	2.5	2.5	2.5
4.00	30	25.4	25.4	28.0
5.00	85	72.0	72.0	100.0
Total	118	100.0	100.0	

**Kualitas Laporan Keuangan 11**

	Frequency	Percent	Valid Percent	Cumulative Percent
Valid 3.00	4	3.4	3.4	3.4
4.00	41	34.7	34.7	38.1
5.00	73	61.9	61.9	100.0
Total	118	100.0	100.0	



**LAMPIRAN 5**  
**HASIL UJI VALIDITAS**

## Correlations

Correlations

		Penerapan SIA 1	Penerapan SIA 2	Penerapan SIA 3
Penerapan SIA 1	Pearson Correlation	1	.516**	.604**
	Sig. (2-tailed)		.000	.000
	N	118	118	118
Penerapan SIA 2	Pearson Correlation	.516**	1	.508**
	Sig. (2-tailed)	.000		.000
	N	118	118	118
Penerapan SIA 3	Pearson Correlation	.604**	.508**	1
	Sig. (2-tailed)	.000	.000	
	N	118	118	118
Penerapan SIA 4	Pearson Correlation	.343**	.582**	.446**
	Sig. (2-tailed)	.000	.000	.000
	N	118	118	118
Penerapan SIA 5	Pearson Correlation	.720**	.319**	.549**
	Sig. (2-tailed)	.000	.000	.000
	N	118	118	118
Penerapan SIA 6	Pearson Correlation	.203*	.061	.136
	Sig. (2-tailed)	.028	.514	.141
	N	118	118	118
Penerapan SIA 7	Pearson Correlation	.455**	.244**	.442**
	Sig. (2-tailed)	.000	.008	.000
	N	118	118	118
Penerapan SIA 8	Pearson Correlation	.300**	-.062	.031
	Sig. (2-tailed)	.001	.505	.739
	N	118	118	118
Penerapan SIA 9	Pearson Correlation	.520**	.324**	.463**
	Sig. (2-tailed)	.000	.000	.000
	N	118	118	118
Penerapan SIA 10	Pearson Correlation	.419**	.297**	.422**
	Sig. (2-tailed)	.000	.001	.000
	N	118	118	118
Penerapan SIA	Pearson Correlation	.818**	.581**	.723**
	Sig. (2-tailed)	.000	.000	.000
	N	118	118	118

\*\* . Correlation is significant at the 0.01 level (2-tailed).

\* . Correlation is significant at the 0.05 level (2-tailed).

Correlations

		Penerapan SIA 4	Penerapan SIA 5	Penerapan SIA 6
Penerapan SIA 1	Pearson Correlation	.343**	.720**	.203*
	Sig. (2-tailed)	.000	.000	.028
	N	118	118	118

Penerapan SIA 2	Pearson Correlation	.582**	.319**	.061
	Sig. (2-tailed)	.000	.000	.514
	N	118	118	118
Penerapan SIA 3	Pearson Correlation	.446**	.549**	.136
	Sig. (2-tailed)	.000	.000	.141
	N	118	118	118
Penerapan SIA 4	Pearson Correlation	1	.432**	.126
	Sig. (2-tailed)		.000	.175
	N	118	118	118
Penerapan SIA 5	Pearson Correlation	.432**	1	.259**
	Sig. (2-tailed)	.000		.005
	N	118	118	118
Penerapan SIA 6	Pearson Correlation	.126	.259**	1
	Sig. (2-tailed)	.175	.005	
	N	118	118	118
Penerapan SIA 7	Pearson Correlation	.242**	.379**	.166
	Sig. (2-tailed)	.008	.000	.073
	N	118	118	118
Penerapan SIA 8	Pearson Correlation	.143	.284**	.151
	Sig. (2-tailed)	.122	.002	.103
	N	118	118	118
Penerapan SIA 9	Pearson Correlation	.305**	.404**	.052
	Sig. (2-tailed)	.001	.000	.579
	N	118	118	118
Penerapan SIA 10	Pearson Correlation	.435**	.409**	.513**
	Sig. (2-tailed)	.000	.000	.000
	N	118	118	118
Penerapan SIA	Pearson Correlation	.625**	.771**	.413**
	Sig. (2-tailed)	.000	.000	.000
	N	118	118	118

\*\* . Correlation is significant at the 0.01 level (2-tailed).

\* . Correlation is significant at the 0.05 level (2-tailed).

#### Correlations

		Penerapan SIA 7	Penerapan SIA 8	Penerapan SIA 9
Penerapan SIA 1	Pearson Correlation	.455**	.300**	.520**
	Sig. (2-tailed)	.000	.001	.000
	N	118	118	118
Penerapan SIA 2	Pearson Correlation	.244**	-.062	.324**
	Sig. (2-tailed)	.008	.505	.000
	N	118	118	118
Penerapan SIA 3	Pearson Correlation	.442**	.031	.463**
	Sig. (2-tailed)	.000	.739	.000
	N	118	118	118
Penerapan SIA 4	Pearson Correlation	.242**	.143	.305**
	Sig. (2-tailed)	.008	.122	.001
	N	118	118	118

Penerapan SIA 5	Pearson Correlation	.379**	.284**	.404**
	Sig. (2-tailed)	.000	.002	.000
	N	118	118	118
Penerapan SIA 6	Pearson Correlation	.166	.151	.052
	Sig. (2-tailed)	.073	.103	.579
	N	118	118	118
Penerapan SIA 7	Pearson Correlation	1	.138	.437**
	Sig. (2-tailed)		.135	.000
	N	118	118	118
Penerapan SIA 8	Pearson Correlation	.138	1	.239**
	Sig. (2-tailed)	.135		.009
	N	118	118	118
Penerapan SIA 9	Pearson Correlation	.437**	.239**	1
	Sig. (2-tailed)	.000	.009	
	N	118	118	118
Penerapan SIA 10	Pearson Correlation	.295**	.172	.420**
	Sig. (2-tailed)	.001	.063	.000
	N	118	118	118
Penerapan SIA	Pearson Correlation	.617**	.395**	.668**
	Sig. (2-tailed)	.000	.000	.000
	N	118	118	118


\*\* . Correlation is significant at the 0.01 level (2-tailed).

#### Correlations

		Penerapan SIA 10	Penerapan SIA
Penerapan SIA 1	Pearson Correlation	.419**	.818**
	Sig. (2-tailed)	.000	.000
	N	118	118
Penerapan SIA 2	Pearson Correlation	.297**	.581**
	Sig. (2-tailed)	.001	.000
	N	118	118
Penerapan SIA 3	Pearson Correlation	.422**	.723**
	Sig. (2-tailed)	.000	.000
	N	118	118
Penerapan SIA 4	Pearson Correlation	.435**	.625**
	Sig. (2-tailed)	.000	.000
	N	118	118
Penerapan SIA 5	Pearson Correlation	.409**	.771**
	Sig. (2-tailed)	.000	.000
	N	118	118
Penerapan SIA 6	Pearson Correlation	.513**	.413**
	Sig. (2-tailed)	.000	.000
	N	118	118
Penerapan SIA 7	Pearson Correlation	.295**	.617**
	Sig. (2-tailed)	.001	.000

	N	118	118
Penerapan SIA 8	Pearson Correlation	.172	.395**
	Sig. (2-tailed)	.063	.000
	N	118	118
Penerapan SIA 9	Pearson Correlation	.420**	.668**
	Sig. (2-tailed)	.000	.000
	N	118	118
Penerapan SIA 10	Pearson Correlation	1	.679**
	Sig. (2-tailed)		.000
	N	118	118
Penerapan SIA	Pearson Correlation	.679**	1
	Sig. (2-tailed)	.000	
	N	118	118

\*\* . Correlation is significant at the 0.01 level (2-tailed).



## Correlations

Correlations

		Tingkat Pemahaman Akuntansi 1	Tingkat Pemahaman Akuntansi 2	Tingkat Pemahaman Akuntansi 3
Tingkat Pemahaman Akuntansi 1	Pearson Correlation	1	.364**	.201*
	Sig. (2-tailed)		.000	.029
	N	118	118	118
Tingkat Pemahaman Akuntansi 2	Pearson Correlation	.364**	1	.341**
	Sig. (2-tailed)	.000		.000
	N	118	118	118
Tingkat Pemahaman Akuntansi 3	Pearson Correlation	.201*	.341**	1
	Sig. (2-tailed)	.029	.000	
	N	118	118	118
Tingkat Pemahaman Akuntansi 4	Pearson Correlation	.480**	.330**	.212*
	Sig. (2-tailed)	.000	.000	.021
	N	118	118	118
Tingkat Pemahaman Akuntansi 5	Pearson Correlation	.148	.323**	.041
	Sig. (2-tailed)	.109	.000	.659
	N	118	118	118
Tingkat Pemahaman Akuntansi 6	Pearson Correlation	.239**	.291**	.433**
	Sig. (2-tailed)	.009	.001	.000
	N	118	118	118
Tingkat Pemahaman Akuntansi	Pearson Correlation	.624**	.687**	.580**
	Sig. (2-tailed)	.000	.000	.000
	N	118	118	118

\*\* . Correlation is significant at the 0.01 level (2-tailed).

\* . Correlation is significant at the 0.05 level (2-tailed).

Correlations

		Tingkat Pemahaman Akuntansi 4	Tingkat Pemahaman Akuntansi 5	Tingkat Pemahaman Akuntansi 6
Tingkat Pemahaman Akuntansi 1	Pearson Correlation	.480**	.148	.239**
	Sig. (2-tailed)	.000	.109	.009
	N	118	118	118
Tingkat Pemahaman Akuntansi 2	Pearson Correlation	.330**	.323**	.291**
	Sig. (2-tailed)	.000	.000	.001
	N	118	118	118
Tingkat Pemahaman Akuntansi 3	Pearson Correlation	.212*	.041	.433**
	Sig. (2-tailed)	.021	.659	.000
	N	118	118	118
Tingkat Pemahaman Akuntansi 4	Pearson Correlation	1	.193*	.414**
	Sig. (2-tailed)		.037	.000
	N	118	118	118
Tingkat Pemahaman	Pearson Correlation	.193*	1	.147



Akuntansi 5	Sig. (2-tailed)	.037		.113
	N	118	118	118
Tingkat Pemahaman Akuntansi 6	Pearson Correlation	.414**	.147	1
	Sig. (2-tailed)	.000	.113	
	N	118	118	118
Tingkat Pemahaman Akuntansi	Pearson Correlation	.709**	.496**	.685**
	Sig. (2-tailed)	.000	.000	.000
	N	118	118	118

\*\* . Correlation is significant at the 0.01 level (2-tailed).

\* . Correlation is significant at the 0.05 level (2-tailed).

### Correlations

		Tingkat Pemahaman Akuntansi
Tingkat Pemahaman Akuntansi 1	Pearson Correlation	.624**
	Sig. (2-tailed)	.000
	N	118
Tingkat Pemahaman Akuntansi 2	Pearson Correlation	.687**
	Sig. (2-tailed)	.000
	N	118
Tingkat Pemahaman Akuntansi 3	Pearson Correlation	.580**
	Sig. (2-tailed)	.000
	N	118
Tingkat Pemahaman Akuntansi 4	Pearson Correlation	.709**
	Sig. (2-tailed)	.000
	N	118
Tingkat Pemahaman Akuntansi 5	Pearson Correlation	.496**
	Sig. (2-tailed)	.000
	N	118
Tingkat Pemahaman Akuntansi 6	Pearson Correlation	.685**
	Sig. (2-tailed)	.000
	N	118
Tingkat Pemahaman Akuntansi	Pearson Correlation	1
	Sig. (2-tailed)	
	N	118

\*\* . Correlation is significant at the 0.01 level (2-tailed).

## Correlations

Correlations

		Kualitas Laporan Keuangan 1	Kualitas Laporan Keuangan 2	Kualitas Laporan Keuangan 3
Kualitas Laporan Keuangan 1	Pearson Correlation	1	.237**	.420**
	Sig. (2-tailed)		.010	.000
	N	118	118	118
Kualitas Laporan Keuangan 2	Pearson Correlation	.237**	1	.546**
	Sig. (2-tailed)	.010		.000
	N	118	118	118
Kualitas Laporan Keuangan 3	Pearson Correlation	.420**	.546**	1
	Sig. (2-tailed)	.000	.000	
	N	118	118	118
Kualitas Laporan Keuangan 4	Pearson Correlation	.399**	.131	.308**
	Sig. (2-tailed)	.000	.159	.001
	N	118	118	118
Kualitas Laporan Keuangan 5	Pearson Correlation	.380**	.470**	.427**
	Sig. (2-tailed)	.000	.000	.000
	N	118	118	118
Kualitas Laporan Keuangan 6	Pearson Correlation	.252**	.124	.410**
	Sig. (2-tailed)	.006	.182	.000
	N	118	118	118
Kualitas Laporan Keuangan 7	Pearson Correlation	.283**	.406**	.361**
	Sig. (2-tailed)	.002	.000	.000
	N	118	118	118
Kualitas Laporan Keuangan 8	Pearson Correlation	.433**	.174	.457**
	Sig. (2-tailed)	.000	.060	.000
	N	118	118	118
Kualitas Laporan Keuangan 9	Pearson Correlation	.423**	.050	.352**
	Sig. (2-tailed)	.000	.592	.000
	N	118	118	118
Kualitas Laporan Keuangan 10	Pearson Correlation	.022	.168	.275**
	Sig. (2-tailed)	.810	.068	.003
	N	118	118	118
Kualitas Laporan Keuangan 11	Pearson Correlation	.170	.340**	.676**
	Sig. (2-tailed)	.065	.000	.000
	N	118	118	118
Kualitas Laporan Keuangan	Pearson Correlation	.592**	.527**	.772**
	Sig. (2-tailed)	.000	.000	.000
	N	118	118	118

\*\* . Correlation is significant at the 0.01 level (2-tailed).

Correlations

		Kualitas Laporan Keuangan 4	Kualitas Laporan Keuangan 5	Kualitas Laporan Keuangan 6
Kualitas Laporan Keuangan 1	Pearson Correlation	.399**	.380**	.252**
	Sig. (2-tailed)	.000	.000	.006
	N	118	118	118
Kualitas Laporan Keuangan 2	Pearson Correlation	.131	.470**	.124
	Sig. (2-tailed)	.159	.000	.182
	N	118	118	118
Kualitas Laporan Keuangan 3	Pearson Correlation	.308**	.427**	.410**
	Sig. (2-tailed)	.001	.000	.000
	N	118	118	118
Kualitas Laporan Keuangan 4	Pearson Correlation	1	.183*	.288**
	Sig. (2-tailed)		.047	.002
	N	118	118	118
Kualitas Laporan Keuangan 5	Pearson Correlation	.183*	1	.126
	Sig. (2-tailed)	.047		.174
	N	118	118	118
Kualitas Laporan Keuangan 6	Pearson Correlation	.288**	.126	1
	Sig. (2-tailed)	.002	.174	
	N	118	118	118
Kualitas Laporan Keuangan 7	Pearson Correlation	.067	.268**	.421**
	Sig. (2-tailed)	.469	.003	.000
	N	118	118	118
Kualitas Laporan Keuangan 8	Pearson Correlation	.260**	.289**	.436**
	Sig. (2-tailed)	.005	.002	.000
	N	118	118	118
Kualitas Laporan Keuangan 9	Pearson Correlation	.571**	.120	.331**
	Sig. (2-tailed)	.000	.194	.000
	N	118	118	118
Kualitas Laporan Keuangan 10	Pearson Correlation	.461**	.246**	.281**
	Sig. (2-tailed)	.000	.007	.002
	N	118	118	118
Kualitas Laporan Keuangan 11	Pearson Correlation	.232*	.212*	.417**
	Sig. (2-tailed)	.011	.021	.000
	N	118	118	118
Kualitas Laporan Keuangan	Pearson Correlation	.586**	.532**	.608**
	Sig. (2-tailed)	.000	.000	.000
	N	118	118	118

\*\* . Correlation is significant at the 0.01 level (2-tailed).

\* . Correlation is significant at the 0.05 level (2-tailed).

#### Correlations

		Kualitas Laporan Keuangan 7	Kualitas Laporan Keuangan 8	Kualitas Laporan Keuangan 9
Kualitas Laporan Keuangan 1	Pearson Correlation	.283**	.433**	.423**
	Sig. (2-tailed)	.002	.000	.000

	N	118	118	118
Kualitas Laporan Keuangan 2	Pearson Correlation	.406**	.174	.050
	Sig. (2-tailed)	.000	.060	.592
	N	118	118	118
Kualitas Laporan Keuangan 3	Pearson Correlation	.361**	.457**	.352**
	Sig. (2-tailed)	.000	.000	.000
	N	118	118	118
Kualitas Laporan Keuangan 4	Pearson Correlation	.067	.260**	.571**
	Sig. (2-tailed)	.469	.005	.000
	N	118	118	118
Kualitas Laporan Keuangan 5	Pearson Correlation	.268**	.289**	.120
	Sig. (2-tailed)	.003	.002	.194
	N	118	118	118
Kualitas Laporan Keuangan 6	Pearson Correlation	.421**	.436**	.331**
	Sig. (2-tailed)	.000	.000	.000
	N	118	118	118
Kualitas Laporan Keuangan 7	Pearson Correlation	1	.335**	.056
	Sig. (2-tailed)		.000	.544
	N	118	118	118
Kualitas Laporan Keuangan 8	Pearson Correlation	.335**	1	.305**
	Sig. (2-tailed)	.000		.001
	N	118	118	118
Kualitas Laporan Keuangan 9	Pearson Correlation	.056	.305**	1
	Sig. (2-tailed)	.544	.001	
	N	118	118	118
Kualitas Laporan Keuangan 10	Pearson Correlation	.030	.231*	.556**
	Sig. (2-tailed)	.745	.012	.000
	N	118	118	118
Kualitas Laporan Keuangan 11	Pearson Correlation	.352**	.411**	.403**
	Sig. (2-tailed)	.000	.000	.000
	N	118	118	118
Kualitas Laporan Keuangan	Pearson Correlation	.521**	.642**	.642**
	Sig. (2-tailed)	.000	.000	.000
	N	118	118	118

\*\* . Correlation is significant at the 0.01 level (2-tailed).

\* . Correlation is significant at the 0.05 level (2-tailed).

#### Correlations

		Kualitas Laporan Keuangan 10	Kualitas Laporan Keuangan 11	Kualitas Laporan Keuangan
Kualitas Laporan Keuangan 1	Pearson Correlation	.022	.170	.592**
	Sig. (2-tailed)	.810	.065	.000
	N	118	118	118
Kualitas Laporan Keuangan 2	Pearson Correlation	.168	.340**	.527**
	Sig. (2-tailed)	.068	.000	.000
	N	118	118	118
Kualitas Laporan Keuangan	Pearson Correlation	.275**	.676**	.772**

Keuangan 3	Sig. (2-tailed)	.003	.000	.000
	N	118	118	118
Kualitas Laporan Keuangan 4	Pearson Correlation	.461**	.232*	.586**
	Sig. (2-tailed)	.000	.011	.000
	N	118	118	118
Kualitas Laporan Keuangan 5	Pearson Correlation	.246**	.212*	.532**
	Sig. (2-tailed)	.007	.021	.000
	N	118	118	118
Kualitas Laporan Keuangan 6	Pearson Correlation	.281**	.417**	.608**
	Sig. (2-tailed)	.002	.000	.000
	N	118	118	118
Kualitas Laporan Keuangan 7	Pearson Correlation	.030	.352**	.521**
	Sig. (2-tailed)	.745	.000	.000
	N	118	118	118
Kualitas Laporan Keuangan 8	Pearson Correlation	.231*	.411**	.642**
	Sig. (2-tailed)	.012	.000	.000
	N	118	118	118
Kualitas Laporan Keuangan 9	Pearson Correlation	.556**	.403**	.642**
	Sig. (2-tailed)	.000	.000	.000
	N	118	118	118
Kualitas Laporan Keuangan 10	Pearson Correlation	1	.535**	.582**
	Sig. (2-tailed)		.000	.000
	N	118	118	118
Kualitas Laporan Keuangan 11	Pearson Correlation	.535**	1	.717**
	Sig. (2-tailed)	.000		.000
	N	118	118	118
Kualitas Laporan Keuangan	Pearson Correlation	.582**	.717**	1
	Sig. (2-tailed)	.000	.000	
	N	118	118	118

\*\* . Correlation is significant at the 0.01 level (2-tailed).

\* . Correlation is significant at the 0.05 level (2-tailed).

# LAMPIRAN 6

## HASIL UJI RELIABILITAS



### Reliability

Scale: ALL VARIABLES

Case Processing Summary

		N	%
Cases	Valid	118	100.0
	Excluded <sup>a</sup>	0	.0
	Total	118	100.0

### Case Processing Summary

		N	%
Cases	Valid	118	100.0
	Excluded <sup>a</sup>	0	.0
	Total	118	100.0

a. Listwise deletion based on all variables in the procedure.

### Reliability Statistics

Cronbach's Alpha	N of Items
.831	10

## Reliability

### Scale: ALL VARIABLES

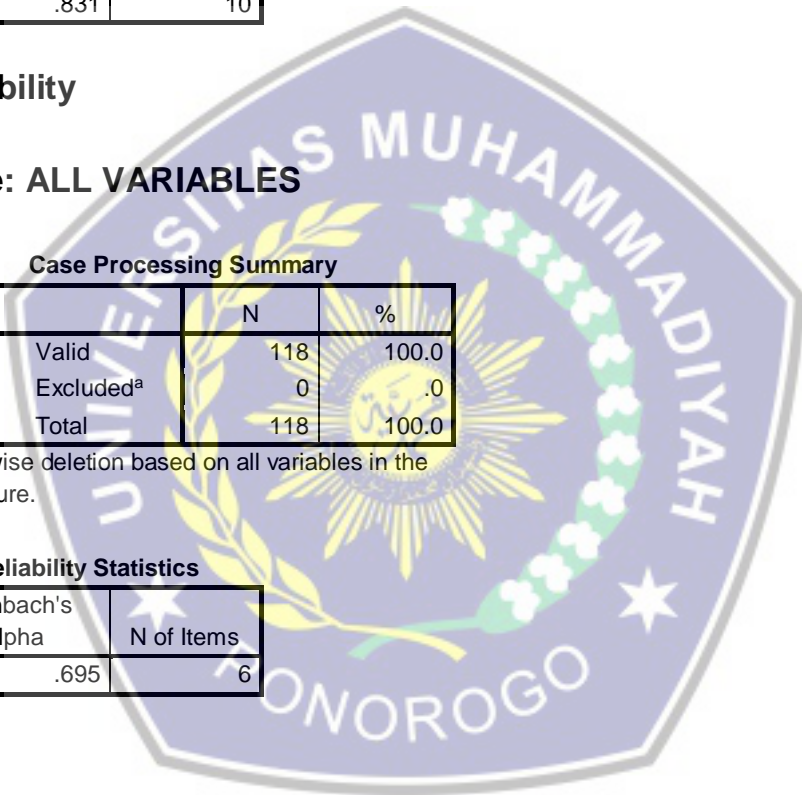
### Case Processing Summary

		N	%
Cases	Valid	118	100.0
	Excluded <sup>a</sup>	0	.0
	Total	118	100.0

a. Listwise deletion based on all variables in the procedure.

### Reliability Statistics

Cronbach's Alpha	N of Items
.695	6



## Reliability

Scale: ALL VARIABLES

Case Processing Summary

		N	%
Cases	Valid	118	100.0
	Excluded <sup>a</sup>	0	.0
	Total	118	100.0

a. Listwise deletion based on all variables in the procedure.

Reliability Statistics

Cronbach's Alpha	N of Items
.832	11





The logo of Universitas Muhammadiyah Ponorogo is a purple shield-shaped emblem. It features a central sunburst with a crescent moon and star, surrounded by a green wreath of leaves and white flowers. The text "UNIVERSITAS MUHAMMADIYAH" is written in white along the top inner edge, and "PONOROGO" is written along the bottom inner edge. Two white stars are positioned on the left and right sides of the bottom edge.

**LAMPIRAN 7**  
**HASIL ANALISIS REGRESI**  
**LINIER BERGANDA**

## Regression

### Descriptive Statistics

	Mean	Std. Deviation	N
Kualitas Laporan Keuangan	50.8729	3.38055	118
Penerapan SIA	43.3983	3.65883	118
Tingkat Pemahaman Akuntansi	27.0339	1.96087	118

### Correlations

		Kualitas Laporan Keuangan	Penerapan SIA	Tingkat Pemahaman Akuntansi
Pearson Correlation	Kualitas Laporan Keuangan	1.000	.775	.881
	Penerapan SIA	.775	1.000	.780
	Tingkat Pemahaman Akuntansi	.881	.780	1.000
Sig. (1-tailed)	Kualitas Laporan Keuangan	.	.000	.000
	Penerapan SIA	.000	.	.000
	Tingkat Pemahaman Akuntansi	.000	.000	.
N	Kualitas Laporan Keuangan	118	118	118
	Penerapan SIA	118	118	118
	Tingkat Pemahaman Akuntansi	118	118	118

### Variables Entered/Removed<sup>b</sup>

Model	Variables Entered	Variables Removed	Method
1	Tingkat Pemahaman Akuntansi, Penerapan SIA <sup>a</sup>		Enter

a. All requested variables entered.

b. Dependent Variable: Kualitas Laporan Keuangan

### Model Summary<sup>b</sup>

Model	R	R Square	Adjusted R Square	Std. Error of the Estimate
1	.892 <sup>a</sup>	.797	.793	1.53808

a. Predictors: (Constant), Tingkat Pemahaman Akuntansi, Penerapan SIA

b. Dependent Variable: Kualitas Laporan Keuangan

### ANOVA<sup>b</sup>

Model	Sum of Squares	df	Mean Square	F	Sig.
-------	----------------	----	-------------	---	------

1	Regression	1065.041	2	532.520	225.103	.000 <sup>a</sup>
	Residual	272.053	115	2.366		
	Total	1337.093	117			

a. Predictors: (Constant), Tingkat Pemahaman Akuntansi, Penerapan SIA

b. Dependent Variable: Kualitas Laporan Keuangan

#### Coefficients<sup>a</sup>

Model		Unstandardized Coefficients		Standardized Coefficients	t	Sig.
		B	Std. Error	Beta		
1	(Constant)	8.952	1.982		4.517	.000
	Penerapan SIA	.208	.062	.225	3.350	.001
	Tingkat Pemahaman Akuntansi	1.217	.116	.706	10.510	.000

a. Dependent Variable: Kualitas Laporan Keuangan

#### Coefficients<sup>a</sup>

Model		Collinearity Statistics	
		Tolerance	VIF
1	(Constant)		
	Penerapan SIA	.392	2.550
	Tingkat Pemahaman Akuntansi	.392	2.550

a. Dependent Variable: Kualitas Laporan Keuangan

#### Collinearity Diagnostics<sup>a</sup>

Model	Dimension	Eigenvalue	Condition Index	Variance Proportions		
				(Constant)	Penerapan SIA	Tingkat Pemahaman Akuntansi
1	1	2.995	1.000	.00	.00	.00
	2	.004	28.369	.87	.23	.03
	3	.001	48.409	.13	.77	.97

a. Dependent Variable: Kualitas Laporan Keuangan

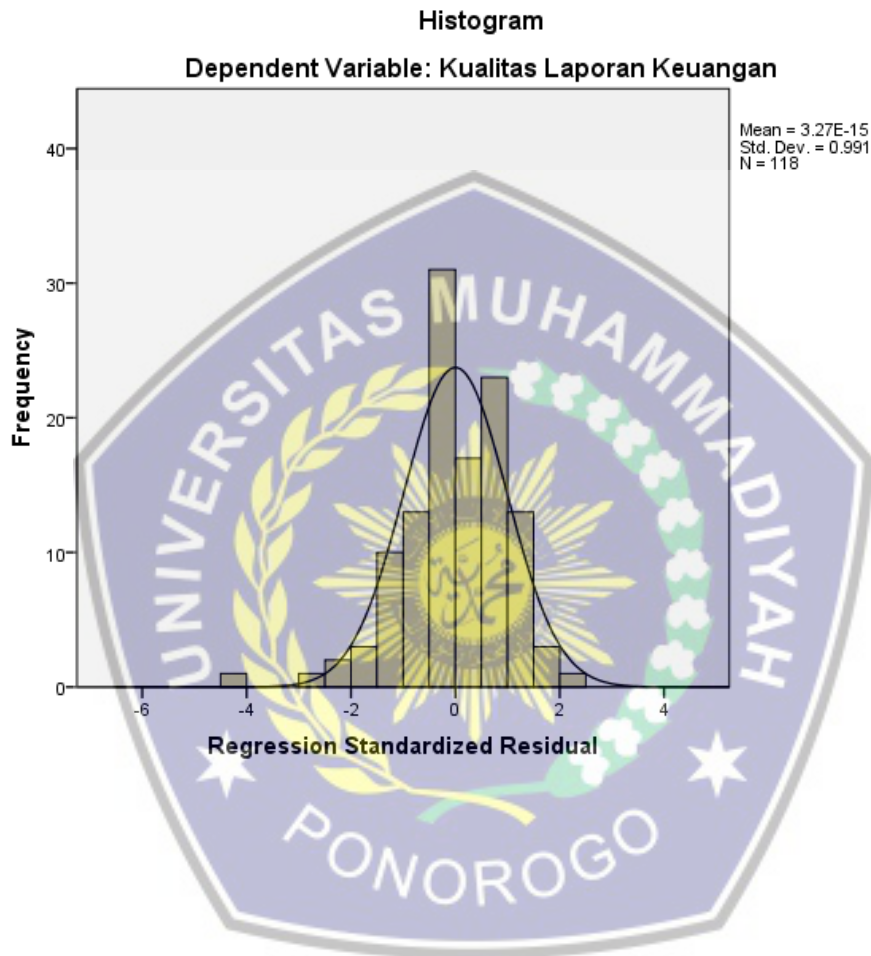
#### Residuals Statistics<sup>a</sup>

	Minimum	Maximum	Mean	Std. Deviation	N
Predicted Value	43.6245	55.8548	50.8729	3.01710	118
Std. Predicted Value	-2.402	1.651	.000	1.000	118
Standard Error of Predicted Value	.158	.451	.238	.059	118
Adjusted Predicted Value	43.5959	55.8873	50.8739	3.01865	118
Residual	-6.48341	3.11003	.00000	1.52487	118
Std. Residual	-4.215	2.022	.000	.991	118
Stud. Residual	-4.260	2.090	.000	1.005	118
Deleted Residual	-6.62278	3.36225	-.00105	1.56816	118
Stud. Deleted Residual	-4.622	2.122	-.005	1.026	118

Mahal. Distance	.250	9.059	1.983	1.602	118
Cook's Distance	.000	.137	.010	.023	118
Centered Leverage Value	.002	.077	.017	.014	118


a. Dependent Variable: Kualitas Laporan Keuangan

## Charts



### Scatterplot

Dependent Variable: Kualitas Laporan Keuangan



# LAMPIRAN 8

## DAFTAR NAMA KOPERASI DI KABUPATEN PONOROGO



DAFTAR NAMA KOPERASI DI KABUPATEN PONOROGO TAHUN 2021							
NO	NAMA KOPERASI	ALAMAT	JENIS	AKTIF	BEROPERASI	TIDAK BEROPERASI	KOPERASI YANG SESUAI KRITERIA PENELITIAN
1	KPRI SWARA	Jl. Alon-alon Utara	Konsumen	Aktif	1		√
2	KPRI Gayuh Rahayuning Urip GARU	Jl. Urip Sumoharjo 58	Konsumen	Aktif	1		√
3	Koperasi Karyawan Semi	Jl. Jaksa Agung 34	Konsumen	Aktif	1		√
4	Koperasi Karyawan Arto Manggolo	Jl. Diponegoro	Konsumen	Aktif	1		√
5	Koperasi Wanita Nusa Indah	Jl. Merapi	Konsumen	Aktif	1		√
6	Koperasi Wanita PKK Pinggirsari	Jl. Ratukalinyamat	Konsumen	Aktif	1		√
7	Koperasi Wanita Suro Wanodyo	Jl. Ramawijaya 12	Konsumen	Aktif	1		√
8	KPRI Guyub Rukun	Jl. Basuki Rahmat	Konsumen	Aktif	1		√
9	Koperasi Wanita Mandiri	Jl. Ir. Juanda 8	Konsumen	Aktif	1		√
10	Koperasi IKPM Gontor	Jl. Juanda	Konsumen	Aktif	1		√
11	KPRI SMEP	Jl. MT. Haryono	Konsumen	Aktif	1		√
12	Koperasi Peuri Ulung	Jl. Soekarno Hatta	Konsumen	Aktif	1		√
13	Koperasi Wanita PKK Beduri	Jl. MT. Haryono 4	Konsumen	Aktif	1		√
14	Koperasi PKK Cokromengalan	Jl. Batoro Katong 33	Konsumen	Aktif	1		√

15	Koperasi Wanita Kusuma	Jl. Sekarung 6	Konsumen	Aktif	1		√
16	Koperasi Karyawan Dewi Sri	Jl. Ir. Juanda 29	Konsumen	Aktif	1		√
17	Koperasi Rido Busono	Jl. Bayangkara	Konsumen	Aktif	1		√
18	Koperasi Wanita Puspa Indah	Jl. Tangkuban Perahu	Konsumen	Aktif	1		√
19	KSU Mitra Usaha	Jl. Ahmad Yani 161	Konsumen	Aktif	1		√
20	Koperasi Wanita Bahagia	Jl. Rambutan No. 2	Konsumen	Aktif	1		√
21	Koperasi Wanita PKK Jingglong	Jl. MT. Haryono 115	Konsumen	Aktif	1		√
22	Koperasi Serba Usaha Bahtera	Jl. Sultan Agung 6B	Konsumen	Aktif	1		√
23	Koperasi Pondok Pesantren Al-muslim	Jl. Yos Sudarso	Konsumen	Aktif	1		√
24	KPRI Bahtera Kencana	Jl. Trunojoyo 145	Konsumen	Aktif	1		√
25	KPRI WIMA	Jl. Pacar 124	Konsumen	Aktif	1		√
26	Koperasi PKK Kauman	Kelurahan Kauman	Konsumen	Aktif	1		√
27	Koperasi Wanita Bunga Matahari	Jl. Ahmad Dahlan 58	Konsumen	Aktif	1		√
28	KPRI Sandang Pangan	Kecamatan Ponorogo	Konsumen	Aktif	1		√
29	KSPPS Bina Usaha Mandiri	Kelurahan Bangunsari	Simpan Pinjam	Aktif	1		
30	KSPPS Mbangun Rizqi Naafi	Kelurahan Mangkujayan	Simpan Pinjam	Aktif	1		
31	KSPPS Bangkit Berkah Restu	Jl. KH. Sholikhin 126	Simpan Pinjam	Aktif	1		
32	Koperasi Bakti Karya Duta	Jl. Manggis 33	Simpan Pinjam	Aktif	1		
33	KSPPS Assyafaa Nurun Nimah	Jl. Astrokoru	Simpan Pinjam	Aktif	1		
34	KSP Harkat Tama	Jl. Ki Ageng Kutu	Simpan Pinjam	Aktif	1		
35	Sukses Makmur Sejahtera	Jl. Gatot Subroto 12	Simpan Pinjam	Aktif	1		
36	KPRI Kekar	Jl. Diponegoro	Simpan Pinjam	Aktif	1		
37	KSPPS Anisa Berkah Sejahtera	Keniten	Simpan Pinjam	Aktif	1		
38	Koperasi Pegawai Telkom Ponorogo	Jl. Dr. Soetomo 03	Jasa	Aktif	1		
39	Koperasi Unit Desa Katong	Jl. Halim Perdana K. 5	Produsen	Aktif	1		
40	Bahtera Kencana	Mangkujayan	Simpan Pinjam	Aktif	1		
41	Koperasi Citra Mandiri	Jl. Wilis 48	Simpan Pinjam	Aktif	1		
42	Karyawan Merdeka	Tonatan	Simpan Pinjam	Aktif	1		
43	BMT Beringharjo Cabang Ponorogo	Pakunden Ponorogo	Simpan Pinjam	Aktif	1		
44	PRIMKOPPABRI	Jl. Bayangkara	Simpan Pinjam	Aktif	1		
45	Koperasi Wanita Wijaya Kusuma	Jl. Gatot Kaca	Simpan Pinjam	Aktif	1		
46	Koperasi Wanita Arum Dalu	Jl. Raden Saleh 30	Simpan Pinjam	Aktif	1		
47	Koperasi Putra Manggala	Jl. Arief Rahman H. 6	Simpan Pinjam	Aktif	1		
48	KSP Putra Usaha Sejahtera	Jl. Parikesit	Simpan Pinjam	Aktif	1		
49	Koperasi Bakti Ponorogo	Ponorogo	Produsen	Aktif	1		
50	KSU Keluarga Mandiri	Ponorogo	Simpan Pinjam	Aktif	1		
51	Koperasi Cempaka	Jl. Cempaka 1	Konsumen	Aktif	1		√
52	KSPPS Tunas Artha Mandiri	Jl. Cipto Mangunkusu	Simpan Pinjam	Aktif	1		
53	KSU Karya Agung	Jl. Niken Gandini 43	Simpan Pinjam	Aktif	1		
54	KP-RI Tirta Amerta	Jl. Sultan Agung	Simpan Pinjam	Aktif	1		
55	KSP Graha Mandiri Ponorogo	Ponorogo	Simpan Pinjam	Aktif	1		
56	Koperasi Sumber Dana Makmur	Jl. Ir Juanda 171	Jasa	Aktif	1		
57	KSP Nuansa Artha PO	Jl. Sultan Agung	Simpan Pinjam	Aktif	1		
58	KOP Haji Al-Mabrur	Jl. Letjen Suprpto 9	Konsumen	Aktif	1		√
59	KPRI SMUGA	Jl. Yos Sudarso	Simpan Pinjam	Aktif	1		
60	KSP Bina Usaha Mandiri	Jl. Letjen Suparman 159	Simpan Pinjam	Aktif	1		
61	Maju Makmur	Brotonegaran	Simpan Pinjam	Aktif	1		
62	Kop. Karyawan Karya Lestari Jaya	Jl. Soekarno Hatta 17	Konsumen	Aktif	1		√
63	Koperasi PKK Tambakbayan	Jl. Jula Juli 112	Konsumen	Aktif	1		√
64	Koperasi Wanita PKK Mangkujayan	Jl. Jawa 1D	Konsumen	Aktif	1		√
65	Gerakan Dakwah Umat	Jl. Jaksa Agung 22	Konsumen	Aktif	1		√
66	Nawa Kartika	Jl. Ir. Juanda	Konsumen	Aktif	1		√
67	KSU Mulia	Jl. Anoman 24	Konsumen	Aktif	1		√
68	Koperasi Wanita Putri Gandini	Jl. Ahmad Dahlan 90	Konsumen	Aktif	1		√
69	KSU Artha Abadi	Jl. Parikesit 52	Konsumen	Aktif	1		√
70	KSU Prima Sejahtera	Kelurahan Kepatih	Konsumen	Aktif	1		√
71	Koperasi Karyawan Melati	Jl. Dr. Soetomo	Konsumen	Aktif	1		√
72	Koperasi Pensiunan BRI	Jl. Soekarno Hatta	Konsumen	Aktif	1		√
73	Koperasi Wanita Annisa	Jl. Trunojoyo 8	Konsumen	Aktif	1		√
74	KPRI Guru-guru	Jl. Sultan Agung 56	Konsumen	Aktif	1		√
75	Panca Mitra Sehati	Jl. Anjasmara 51	Konsumen	Aktif	1		√
76	Koperasi Pegawai Negeri Tunas	Jl. Soekarno Hatta 82	Konsumen	Aktif	1		√
77	Koperasi Wanita PKK Pakunden	Jl. Anoman 24	Konsumen	Aktif	1		√
78	Jasa Karya		Simpan Pinjam	Aktif	1		
79	KSU Rahayu Cabang Ponorogo	Sekar Arum	Simpan Pinjam	Aktif	1		
80	Koperasi Simpan Pinjam Ponorogo	Jl. Jendral Sudirman	Simpan Pinjam	Aktif	1		
81	Koperasi Mitra Mandiri	Ruko Gajah Mada	Simpan Pinjam	Aktif	1		
82	Koperasi Transportasi Sukses Abadi	Jl. Pacar 55	Konsumen	Aktif	1		√
83	KSPPS Hotijah Sibulus Salam	Kelurahan Purbosuman	Simpan Pinjam	Aktif	1		
84	KSP Bina Rahaja	Jl. Ahmad Yani	Simpan Pinjam	Aktif	1		
85	KSP Semerbak Citra	Jl. Ahmad Yani	Simpan Pinjam	Aktif	1		
86	KSP DAS	Jl. Trunojoyo 141	Simpan Pinjam	Aktif	1		
87	Koperasi Untung Bersama Sentosa	Jl. Jaksa Agung 96	Simpan Pinjam	Aktif	1		
88	Koperasi Gilas	Jl. Diponegoro	Konsumen	Aktif	1		√
89	Koperasi RAS	Jl. Ir. Juanda	Konsumen	Aktif	1		√
90	Koperasi Rutan Ponorogo	Jl. Soekarno Hatta 53	Konsumen	Aktif	1		√
91	Koperasi Wredatama Primkopabri	Jl. Cipto Mangunkusu	Konsumen	Aktif	1		√
92	Koperasi Pegawai RI BRI	Jl. Soekarno Hatta	Konsumen	Aktif	1		√
93	PRIMKOPPABRI Unit 14'	Jl. Cipto Mangunkusu	Konsumen	Aktif	1		√
94	KSP Candra Bersama Sejahtera	Jl. Jendral Sudirman	Simpan Pinjam	Aktif	1		
95	Koperasi Serba Usaha RAPI 21	Jl. Pacar 12	Konsumen	Aktif		0	
96	KPN Pengadilan Negeri	Jl. Ir. Juanda	Konsumen	Aktif		0	
97	Koperasi Susu Juanda	Jl. Juanda	Konsumen	Aktif		0	
98	Koperasi Pegawai Negeri Gumarang	Jl. Gajah Mada 48	Konsumen	Aktif		0	
99	Koperasi Pegawai Negeri Sahabat	Jl. Ir. Juanda	Konsumen	Aktif		0	
100	KPN Depag Kokda	Jl. Ir. Juanda 27	Konsumen	Aktif		0	

101	Koperasi Karya Reog	Surodikraman	Konsumen	Aktif		0	
102	Koperasi BMT Bina Umat	Jl. Bayangkara	Simpan Pinjam	Aktif		0	
103	Koperasi BMT Pasuryan	Jl. Soekarno Hatta 41	Simpan Pinjam	Aktif		0	
104	Koperasi Amanah 88	Jl. Soekarno Hatta 271	Konsumen	Aktif		0	
105	Koperasi Pandu Arta Nugraha Jaya	Banyudono	Konsumen	Aktif		0	
106	Sido Dadi	Kelurahan Banyudono	Konsumen	Aktif		0	
107	Syariah Komunitas Mahasiswa Muda	Jl. Siberut 8	Simpan Pinjam	Aktif		0	
108	KSU K TNA Wahana Mulya	Jl. Urip Sumoharjo 58	Konsumen	Aktif		0	
109	Koperasi Arya Melati	Jl. Sumatra 21	Konsumen	Aktif		0	
110	Koperasi Serba Usaha Bisa	Mangkujayan	Konsumen	Aktif		0	
111	Koperasi Karyawan Matahari Samara	Jl. Diponegoro	Konsumen	Aktif		0	
112	Koperasi Pegawai Negri Anggara	Jl. Jendral Sudirman 10	Konsumen	Aktif		0	
113	Koperasi UKMI	Jl. Ontorejo	Simpan Pinjam	Aktif		0	
114	Koperasi Serba Usaha Kurnia	Jl. Dr. Soetomo	Konsumen	Aktif		0	
115	KSU Dharma Usaha	Jl. Dr. Soetomo 44	Konsumen	Aktif		0	
116	KSU Pilang Sari	Jl. Letjen Suparman	Konsumen	Aktif		0	
117	KSU Mina Mukti	Jl. Letjen Suprpto 16	Konsumen	Aktif		0	
118	Koperasi Karyawan Sandang Busana	Keniten	Konsumen	Aktif		0	
119	Koperasi PKS Sido Muncul	Keniten	Konsumen	Aktif		0	
120	Koperasi Kobakmi S Urip	Jl. Manggis	Simpan Pinjam	Aktif		0	
121	KSP Bakti Karya Duta	Jl. Manggis	Simpan Pinjam	Aktif		0	
122	Koperasi Serba Usaha Albana	Kl. DI Panjaitan	Konsumen	Aktif		0	
123	Koperasi Serba Usaha Bina Tani	Jl. Sedap Malam	Konsumen	Aktif		0	
124	Koperasi Serba Usaha Kamulyan	Jl. Kumbokarno	Konsumen	Aktif		0	
125	Pondok Pesantren Nahrul Ulum	Jl. Panjaitan	Konsumen	Aktif		0	
126	Koperasi Serba Usaha Sehat Mandiri	Jl. Halim Perdana Kusu	Konsumen	Aktif		0	
127	Koperasi Pondok Pesantren Fasta Biq	Brotonegaran	Konsumen	Aktif		0	
128	Koperasi Braja Arta Mandiri	Prayungan	Konsumen	Aktif		0	
129	Koperasi Karyawan Tirta Jaya	Jl. Sunan Ampel	Konsumen	Aktif		0	
130	Koperasi Pasar Anjasmoro	Cokromengalan	Pemasaran	Aktif		0	
131	Koperasi Lepmm Lk2M	Jl. Batoro Katong	Simpan Pinjam	Aktif		0	
132	KSPPS Aminah Helwa Jidan	Kel. Cokromengalan	Simpan Pinjam	Aktif		0	
133	Koperasi Serba Usaha Satelit	Jl. Dr. Soetomo 03	Konsumen	Aktif		0	
134	Koperasi Serba Usaha Lamtana Jaya	Jl. Sinom Parijoto 19	Konsumen	Aktif		0	
135	Koperasi Serba Usaha Bisa	Mangkujayan	Konsumen	Aktif		0	
136	KSP Gotong Royong	Jl. Flores 13	Simpan Pinjam	Aktif		0	
137	Kop. Pondok Pesantren Darul Huda	Tonatan	Konsumen	Aktif		0	
138	Koperasi Rakyat Karya Makmur	Paju	Produsen	Aktif		0	
139	Koperasi Karyawan Rukun	Jl. Soekarno Hatta	Konsumen	Aktif		0	
140	Koperasi Karyawan Sac	Nologaten	Konsumen	Aktif		0	
141	Koperasi Karyawan Kelompok 23	Jl. Sunan Kalijaga	Konsumen	Aktif		0	
<b>TOTAL</b>					<b>94</b>	<b>47</b>	<b>53</b>

Sumber : Data Perdagkum, (2021)



**LAMPIRAN 9**  
**SURAT IJIN PENELITIAN**





**UNIVERSITAS MUHAMMADIYAH PONOROGO**  
**FAKULTAS EKONOMI**

Jl. Budi Utomo No. 10 Ponorogo 63471 Jawa Timur Indonesia  
Telp (0352) 481124, Fax. (0352) 461796, e-mail : akademik@umpo.ac.id Website:www.umpo.ac.id  
Akreditasi Institusi B oleh BAN-PT  
(SK Nomor : 77/SK/BAN-PT/Ak-PPJ/PT/IV/2020)

Nomor : 158/IV.4/PN/2022  
Hal : Ijin Penelitian

Ponorogo, 27 Desember 2022

Kepada :  
Yth. Kepala Koperasi  
di-  
Ponorogo

*Assalaamualaikum wr. wb.*

Yang bertanda tangan di bawah ini :

Nama : Dr. SLAMET SANTOSO., M.Si  
NIK : 19701016 199904 12  
Jabatan : Wakil Dekan Fakultas Ekonomi  
Universitas Muhammadiyah Ponorogo

Menerangkan bahwa mahasiswa :

Nama : NIKEN SRIWAHYUNI  
NIM : 18441599  
Semester : IX  
Jurusan : SI Akuntansi  
No. HP : 085735701337  
Lokasi/Objek : Ponorogo/Koperasi  
Lama Penelitian : 1  
Bidang : UMKM  
Judul Skripsi : Pengaruh Penerapan Sistem Informasi Akuntansi Dan Tingkat Pemahaman Akuntansi Terhadap Kualitas Laporan Keuangan Pada Koperasi Di Kabupaten Ponorogo

Adalah benar-benar mahasiswa Fakultas Ekonomi Universitas Muhammadiyah Ponorogo. Dalam hal ini mohon diberi kesempatan untuk mengadakan penelitian pada Instansi/Perusahaan yang Bapak/Ibu Pimpinan melaksanakan tugas skripsi.

Demikian atas perhatian dan kerjasamanya, kami sampaikan terima kasih.

*Wassalaamualaikum wr. wb.*



Wakil Dekan,

Dr. SLAMET SANTOSO., M.Si  
NIK. 19701016 199904 12

The logo of Universitas Muhammadiyah Ponorogo is a purple shield-shaped emblem. It features a central sunburst with a crescent moon and star, surrounded by a green laurel wreath and a white floral border. The text "UNIVERSITAS MUHAMMIDIYAH" is written along the top curve, and "PONOROGO" is written along the bottom curve. Two white stars are positioned on the left and right sides of the shield.

**LAMPIRAN 10**  
**BERITA ACARA BIMBINGAN**



# UNIVERSITAS MUHAMMADIYAH PONOROGO



## FAKULTAS EKONOMI

Jl. Budi Utomo No. 10 Ponorogo 63471 Jawa Timur Indonesia  
Telp (0352) 481124, Fax. (0352) 461796, e-mail : akademik@umpo.ac.id Website :www.umpo.ac.id  
Akreditasi Institusi B oleh BAN-PT  
(SK Nomor : 77/SK/BAN-PT/Ak-PPJ/PT/IV/2020)

### BERITA ACARA BIMBINGAN SKRIPSI


1. Nama Mahasiswa : **NIKEN SRIWAHYUNI**
2. NIM : 18441599
3. Jurusan : S1 Akuntansi
4. Bidang : UMKM
5. Alamat : Jalan Ukel Kertosari Babadan Ponorogo
6. Judul Skripsi : Pengaruh Penerapan Sistem Informasi Akuntansi Terhadap Kualitas Laporan Keuangan pada Koperasi di Kabupaten Ponorogo
7. Masa Pembimbingan : September 2022 s/d Agustus 2023
8. Tanggal Mengajukan Skripsi :
9. Konsultasi :

Tanggal Disetujui	BAB	Paraf Pembimbing
1-9-2022	revisi proposal	
7-10-2022	revisi proposal	
23-11-2022	ACC proposal	
1-12-2022	LB, landasan teori, Sampel	
6-12-2022	landasan teori, Sampel, Kuisisioner	
7-12-2022	ACC bab 1-3	
10-12-2022	revisi bab 1-3	
15-12-2022	revisi Onusiew	
21-12-2022	ACC bab 1-3	
18-01-2023	Revisi 4,5	
20-01-2023	ACC bab 4.5	
22-1-2023	Revisi bab 4 dan lampiran / revisi sy & lampiran !	

Tanggal Disetujui	BAB	Paraf Pembimbing
25-1-2023	Revisi bab 4 & 5	
27-1-2023	Cek plagiat 27%	
30-1-2023	ACC bab 1-5	

10. Tanggal Selesai Penulisan Skripsi : \_\_\_\_\_
11. Keterangan Bimbingan Telah Selesai : \_\_\_\_\_
12. Telah Di Evaluasi/Di Uji Dengan Nilai : \_\_\_\_\_ (angka)  
 \_\_\_\_\_ (huruf)

Pembimbing,



**Dra. Hj. Khusnatul Zulfa W. MM., Ak., CA**  
 NIK. 19670822 199705 12



Ponorogo, 1 September 2022

**Dr. ILADI SUMARSONO, M.Si**  
 NIP. 19760508 200501 1 002