

**ANALISIS LAPORAN KEUANGAN  
UNTUK MENILAI KINERJA KEUANGAN  
PADA PT. GARUDAFOOD PUTRA PUTRI JAYA TBK  
PERIODE 2018-2020**



**Nama : Erna Wati**  
**NIM : 16441208**  
**Program Studi : Akuntansi S1**

**FAKULTAS EKONOMI  
UNIVERSITAS MUHAMMADIYAH PONOROGO**

**2023**

**ANALISIS LAPORAN KEUANGAN  
UNTUK MENILAI KINERJA KEUANGAN  
PADA PT. GARUDAFOOD PUTRA PUTRI JAYA TBK  
PERIODE 2018-2020**



**SKRIPSI**

Diajukan untuk memenuhi tugas dan melengkapi sebagian syarat -syarat  
guna memperoleh Gelar Sarjana Program Strata Satu (S-1)  
pada Program Studi Akuntansi Fakultas Ekonomi  
Universitas Muhammadiyah Ponorogo

**Nama** : Erna Wati  
**NIM** : 16441208  
**Program Studi** : Akuntansi S1

**FAKULTAS EKONOMI  
UNIVERSITAS MUHAMMADIYAH PONOROGO  
2023**

## HALAMAN PENGESAHAN

Judul : Analisis Laporan Keuangan Untuk Menilai Kinerja Keuangan  
Pada PT. Garudafood Putra Putri Jaya Tbk Periode 2018-2020

Nama : Ernawati

NIM : 16441208

Program Studi : Akuntansi S-1

Isi dan format telah disetujui dan dinyatakan memenuhi syarat untuk diujikan guna  
memperoleh Gelar Sarjana Program Strata Satu (S-1)  
Pada Program Studi Akuntansi Fakultas Ekonomi  
Universitas Muhammadiyah Ponorogo


Ponorogo, 01 Januari 2023

Pembimbing I




(Dra. Khusnatul Zulfa W., MM., Ak., CA)  
NIDN. 0722056704

Pembimbing II



(Ardyan Firdausi Mustofa, SE., M.Si)  
NIDN. 0704128202


Mengetahui:  
Dekan Fakultas Ekonomi



(Dr. Hadi Sumarsono, SE., M.Si.)  
NIP. 19760508 20051 1 002

Dosen Penguji:

Ketua



(Dra. Khusnatul Zulfa W., MM., Ak., CA)  
NIDN. 0722056704

Sekretaris



(Nur Sayidatul Muntiah, SE., M.Ak)  
NIDN. 0710059201

Anggota



(Iin Wijayanti, S.E., M.Ak)  
NIDN. 0723038707

## RINGKASAN

Penelitian ini bertujuan untuk mengetahui Kinerja Keuangan PT Garudafood Putra Putri Jaya Tbk Tahun 2018-2020 Berdasarkan Analisis Rasio Likuiditas, Rasio Profitabilitas, Rasio Solvabilitas, Rasio Aktivitas.

Penelitian ini dilakukan pada perusahaan yang bergerak dalam dibidang industri makanan dan minuman yang terdaftar di BEI, dengan tema yang diambil yaitu tentang Analisis Laporan Keuangan berdasarkan metode analisis rasio (Rasio Likuiditas, Rasio Solvabilitas, Rasio Aktivitas, Rasio Profitabilitas) pada PT Garudafood Putra Putri jaya Tbk tahun 2018-2020. Jenis penelitian yang digunakan adalah diskriptif kuantitatif dan data yang digunakan dalam penelitian ini adalah data sekunder. Data sekunder penelitian ini berupa laporan keuangan tahunan perusahaan PT Garudafood Putra Putri Jaya Tbk yang terdaftar di BEI dari tahun 2018-2020 yang berupa laporan posisi keuangan dan laporan laba rugi komprehensif yang didapat melalui situs resmi Bursa Efek Indonesia (BEI) periode 2018-2020 dari data tersebut akan dianalisis dengan metode Analisis Rasio: Rasio Likuiditas, Rasio Solvabilitas, Rasio Aktivitas, Rasio Profitabilitas.

Hasil penelitian berdasarkan analisis laporan keuangan rasio likuiditas dengan menilai Rasio Lancar (*Current Ratio*) dan Rasio Cepat (*Quick Ratio*) dapat diambil kesimpulan bahwa keadaan perusahaan sedang baik atau *likuid*. Dimana PT Garudafood Putra Putri Jaya Tbk mampu memenuhi kewajiban hutang jangka pendek yang jatuh tempo. Berdasarkan analisis laporan keuangan rasio profitabilitas dengan menilai Margin Laba Kotor (*Gross Profit*) dan Margin Laba Bersih (*Net Profit Margin*) dapat disimpulkan bahwa keadaan perusahaan sedang tidak baik. Berdasarkan analisis laporan keuangan rasio solvabilitas dengan menilai Rasio Hutang (*Debt Ratio*) dan Rasio Utang Dengan Ekuitas (*Debt To Equity*) dapat disimpulkan bahwa keadaan perusahaan sedang baik. Berdasarkan analisis laporan keuangan rasio aktivitas dengan menilai Total *Asset Turnover* dan *Fixed Asset Turnover* dapat disimpulkan bahwa keadaan perusahaan sedang kurang baik. Secara keseluruhan kinerja keuangan PT Garudafood Putra Putri Jaya Tbk dalam kondisi baik sebab mengalami peningkatan dan penurunan seiring dengan kemampuan perusahaan dalam meningkatkan laba dan efisiensi dalam menggunakan sumber daya.

Kata kunci : **Laporan Keuangan, *Current Ratio*, *Quick Ratio*, *Gross Profit*, *Net Profit Margin*, *Debt Ratio*, *Debt To Equity*, *Asset Turnover* Dan *Fixed Asset Turnover*, PT Garudafood Putra Putri Jaya Tbk**

## KATA PENGANTAR

Assalamualaikum Wr.Wb

Alhamdulillah, dengan memanjatkan puja dan puji syukur kehadirat Allah SWT yang telah melimpahkan rahmat, nikmat, taufik, hidayah, serta kasih sayangNya, sehingga peneliti dapat menyelesaikan skripsi ini dengan judul: “Analisis Laporan Keuangan Untuk Menilai Kinerja Keuangan pada PT GARUDAFOOD PUTRA PUTRI JAYA TBK periode 2018-2020”. Shalawat serta salam semoga tetap tercurahkan kepada Nabi Muhammad SAW yang telah membimbing umatnya dari jaman jahiliya menuju ke jaman penuh kemulyaan dengan agama islam, sehingga maksud dari penyusunan skripsi ini adalah untuk memenuhi sebagian persyaratan agar mendapatkan Gelar Sarjana Program Strata Satu (S-1) Program Studi Akuntansi S-1 pada Fakultas Ekonomi Universitas Muhammadiyah Ponorogo.

Peneliti menyadari sepenuhnya bahwa penyusunan skripsi ini masih terdapat banyak kekurangan, selain itu peneliti sadar bahwa keberhasilan menyelesaikan skripsi ini tidak terlepas atas dasar bantuan dari berbagai pihak, maka pada kesempatan ini peneliti ingin menyampaikan ucapan terima kasih yang setulusnya serta rasa hormat kepada:

1. Bapak dan ibu selaku orang tua saya dan seluruh keluarga yang telah tulus mendoakan serta memberikan dukungan, motivasi, semangat dan kasih sayang.
2. Dr. Happy Susanto, M.A Selaku Rektor Universitas Muhammadiyah Ponorogo yang telah bersedia memberikan kesempatan serta memberikan fasilitas kepada penyusun untuk menuntut ilmu di Universitas Muhammadiyah Ponorogo.
3. Dr. Hadi Sumarsono, SE., M. Si selaku Dekan Fakultas Ekonomi Universitas Muhammadiyah Ponorogo yang telah memberikan semangat guna terselesainya skripsi ini.
4. Dra. Hj. Khusnatul Zulfa W, S.E., MM, Ak, CA selaku ketua Program Studi Akuntansi S-1 Fakultas Ekonomi Universitas Muhammadiyah



Ponorogo yang telah memberikan ilmu, dan pelayanan yang baik serta sekaligus sebagai dosen pembimbing I yang telah sabar meluangkan waktu dan pikirannya untuk memberikan bimbingan dan arahan selama penyusunan skripsi.


5. Ardyan Firdausi Mustoffa, SE, M.Si. Selaku dosen pembimbing II yang telah meluangkan waktu, dan memberikan bimbingan, arahan, petunjuk serta saran pada peneliti sampai skripsi ini terselesaikan.
6. Seluruh Bapak dan ibu dosen, karyawan fakultas ekonomi, dan karyawan Perpustakaan Universitas Muhammadiyah Ponorogo yang telah membantu dalam proses penyusunan skripsi ini.
7. Sahabat-sahabatku, Liya Anggita, Risti Agustin, Diah Ayu Roidatul Janah dan Desi Mayasari serta seluruh teman Akuntansi B dan teman-teman program studi akuntansi angkatan tahun 2016 terimakasih atas semangat, doa, motivasi, bantuan serta dukungan selama kuliah ini sehingga bisa menyelesaikan skripsi ini.
8. Semua pihak yang tidak dapat saya sebutkan semua dalam penulisan ini, terimakasih atas dukungan, doa, motivasi, serta bantuan selama penyusunan skripsi ini, semoga Allah SWT selalu memberikan perlindungan kepada kita semua.

Peneliti menyadari bahwa dalam penyusunan skripsi ini masih terdapat banyak kekurangan karena keterbatasan pengetahuan dari peneliti, maka dari itu peneliti mengharapkan kritik dan saran. Semoga apa yang terkandung dalam skripsi ini dapat bermanfaat bagi peneliti selanjutnya dan pembaca pada umumnya. Aamiin.

Wassalamualaikum Wr.Wb

Ponorogo, Desember 2020

Peneliti



( Erna Wati )

## MOTTO

وَلَا تَهِنُوا وَلَا تَحْزَنُوا وَأَنْتُمْ الْأَعْلَوْنَ إِنْ كُنْتُمْ مُؤْمِنِينَ

Dan janganlah kamu (merasa) lemah, dan jangan (pula) bersedih hati, sebab kamu paling tinggi (derajatnya), jika kamu orang beriman.

(QS. Ali 'Imran Ayat 139)



## PERNYATAAN TIDAK MELANGGAR

### KODE ETIK PENELITIAN

Saya yang bertandatangan dibawah ini menyatakan bahwa, skripsi ini merupakan karya saya sendiri (ASLI), dan isi dalam skripsi ini tidak terdapat karya yang pernah diajukan oleh orang lain untuk memperoleh gelar akademis disuatu institusi Pendidikan dan sepanjang pengetahuan saya juga tidak terdapat karya atau pendapat yang pernah ditulis dan/atau diterbitkan oleh orang lain, kecuali yang secara tertulis diacu dalam naskah ini dan disebutkan dalam daftar Pustaka.

Ponorogo, Januari 2022



(Erna wati)

NIM.16441208



## DAFTAR ISI

HALAMAN PENGESAHAN .....	i
RINGKASAN .....	ii
KATA PENGANTAR .....	iii
MOTTO .....	v
PERNYATAAN TIDAK MELANGGAR KODE ETIK PENELITIAN.....	vi
DAFTAR ISI.....	vii
DAFTAR TABEL.....	ix
DAFTAR GAMBAR.....	x
DAFTAR LAMPIRAN.....	xi
BAB I.....	1
PENDAHULUAN .....	1
1.1 Latar Belakang .....	1
1.2 Perumusan Masalah .....	5
1.3 Tujuan Dan Manfaat Penelitian .....	6
1.3.1 Tujuan Penelitian .....	6
1.3.2 Manfaat Penelitian .....	6
BAB II.....	8
TINJAUAN PUSTAKA .....	8
2.1 Landasan Teori.....	8
2.1.1 Laporan Keuangan.....	8
2.1.2 Analisis Laporan Keuangan.....	24
2.1.3 Kinerja Keuangan .....	28
2.2 Penelitian Terdahulu .....	35
2.3 Kerangka Pemikiran.....	39
BAB III .....	43
METODE PENELITIAN .....	43
3.1 Ruang Lingkup Penelitian.....	43
3.2 Populasi Dan Sampel .....	43
3.3 Jenis Dan Metode Pengambilan Data .....	44
3.3.1 Jenis Data.....	44
3.3.2 Metode Pengambilan Data.....	45

3.4	Definisi Operasional Variabel.....	45
3.3.1	Rasio Likuiditas .....	45
3.3.2	Rasio Solvabilitas .....	46
3.3.3	Rasio Aktivitas.....	47
3.3.4	Rasio Profitabilitas.....	48
3.5	Metode Analisis Data .....	50
BAB IV .....		51
HASIL DAN PEMBAHASAN .....		51
4.1	Hasil Penelitian .....	51
4.1.1	Gambaran Umum Perusahaan .....	51
4.1.2	Visi Dan Misi PT Garudafood Putra Putri Jaya Tbk .....	52
4.1.3	Struktur Organisasi PT Garudafood Putra Putri Jaya Tbk.....	53
4.1.4	Penyajian Data .....	54
4.2	Hasil Perhitungan Rasio .....	54
4.2.1	Hasil Perhitungan Rasio Likuiditas .....	54
4.2.2	Hasil Perhitungan Rasio Solvabilitas.....	57
4.2.3	Hasil Perhitungan Rasio Aktivitas.....	59
4.2.4	Hasil Perhitungan Rasio Profitabilitas .....	61
4.3	Pembahasan .....	63
4.3.1	Analisis Rasio Likuiditas.....	64
4.3.2	Analisis Rasio Solvabilitas .....	67
4.3.3	Analisis Berdasarkan Rasio Aktivitas .....	70
4.3.4	Analisis Rasio Profitabilitas .....	72
BAB V .....		74
KESIMPULAN DAN SARAN .....		74
5.1	Kesimpulan .....	74
5.2	Keterbatasan Penelitian .....	75
5.3	Saran.....	76
DAFTAR PUSTAKA .....		77
LAMPIRAN.....		80

## DAFTAR TABEL

Tabel 4. 1 Data Laporan Keuangan PT Garuda Food 2018-2020 .....	54
Tabel 4. 2 Hasil Perhitungan <i>Current Ratio</i> (Rasio Lancar) Pada PT Garudafood Putra Putri Jaya Tbk Tahun 2018-2020 .....	55
Tabel 4. 3 Hasil Perhitungan <i>Quick Ratio</i> (Rasio Cepat) Pada PT Garudafood Putra Putri Jaya Tbk Pada Tahun 2018 -2020.....	56
Tabel 4. 4 Hasil Perhitungan Rasio Hutang ( <i>Debt Ratio</i> ) Pada PT Garudafood Putra Putri Jaya Tbk Tahun 2018 - 2020 .....	58
Tabel 4. 5 Hasil Perhitungan Rasio Utang Dengan Ekuitas ( <i>Debt To Equity Ratio</i> ) Pada PT Garudafood Putra Putri Jaya Tbk Tahun 2018 - 2020.....	59
Tabel 4. 6 Hasil Perhitungan <i>Total Asset Turnover</i> Pada PT Garudafood Putra Putri Jaya Tbk Tahun 2018 – 2020 .....	60
Tabel 4. 7 Hasil perhitungan <i>fixed asset turnover</i> Pada PT Garudafood Putra Putri Jaya Tbk Tahun 2018 – 2020 .....	61
Tabel 4. 8 Hasil Perhitungan Margin Laba Kotor Pada PT Garudafood Putra Putri Jaya Tbk Tahun 2018 - 2020 .....	62
Tabel 4.9 Hasil Perhitungan Margin Laba Bersih Pada PT Garudafood Putra Putri Jaya Tbk Tahun 2018 - 2020 .....	63
Tabel 4. 10 Kinerja Keuangan PT Garudafood Tbk dengan Perhitungan Margin laba Kotor.....	72

## DAFTAR GAMBAR

Gambar 2. 1 Kerangka Pemikiran.....	40
Gambar 4. 1 Struktur Organisasi PT Garudafood Putra Putri Jaya Tbk.....	53



## DAFTAR LAMPIRAN

Lampiran 1 Laporan Keuangan PT .Garudafood Putra Putri Jaya Tbk Periode 2018-2020 .....	81
Lampiran 2 Perhitungan Rasio -Rasio .....	89
Lampiran 3 Berita Acara Bimbingan.....	98

