

## DAFTAR LAMPIRAN

Dengan Hormat,

Saya yang bertanda tangan di bawah ini mahasiswa Universitas Muhammadiyah Ponorogo :

**Nama : Ibadurrohman Auliya Ul Haq**

**NIM : 17414404**

Berkenaan dengan adanya penelitian dalam rangka mencari data untuk menyusun skripsi dengan judul **“PENGARUH KUALITAS PRODUK, HARGA, DAN KEPERCAYAAN KONSUMEN TERHADAP KEPUTUSAN PEMBELIAN AKUN YOUTUBE (STUDI DI TOKO *ONLINE* IBAD RAHMAN *DIGITAL STORE*)”**

Saya memohon kesediaan Saudara/i meluangkan waktu sejenak untuk mengisi data kuisisioner yang diberikan. Saya berharap Saudara/i dapat memberikan jawaban sesuai kondisi atau keadaan yang sebenarnya. Informasi dan jawaban yang Saudara/i berikan merupakan bantuan yang sangat berarti dalam melengkapi penelitian saya. Saya sangat menghargai atas segala waktu dan partisipasi Saudara/i sekalian dalam mengisi kuisisioner ini dan saya ucapkan terima kasih atas kerjasamanya.

Hormat saya, 31 Januari 2023

Ibadurrohman Auliya Ul Haq

## Lampiran 1. Kuisioner Penelitian

### 1. Identitas Responden

Nama :

Umur : 1. <20 tahun  
2. 21 – 30 tahun  
3. 31 – 40 tahun  
4. 41 – 50 tahun  
5. > 50 tahun

Jenis Kelamin : 1. Laki – laki  
2. Perempuan

Pekerjaan : 1. Mahasiswa/i  
2. PNS  
3. Wirausaha  
4. Ibu Rumah Tangga  
5. Lainnya

Penghasilan : 1. < Rp. 1.000.000  
2. Rp. 1.000.000 – Rp. 2.500.000  
3. Rp. 2.500.000 – Rp. 3.500.000  
4. Rp. 3.500.000 – Rp. 5.000.000  
5. > Rp. 5.000.000



## 2. Memberikan jawaban dari pertanyaan yang tersedia

Pertanyaan – pertanyaan berikut ini saudara/i di persilahkan untuk memberikan jawaban dengan mengisi tanda centang (✓) pada skala 1 – 5 dalam kolom jawaban yang sudah tersedia dengan pilihan jawaban sebagai berikut :

Kriteria Penilaian :

No.	Pernyataan	Skor
1.	Sangat Setuju	5
2.	Setuju	4
3.	Netral	3
4.	Tidak Setuju	2
5.	Sangat Tidak Setuju	1



## KUISIONER

No.	Pertanyaan	Pilihan Pertanyaan				
		SS (5)	S (4)	N (3)	TS (2)	STS (1)
*	<b>Kualitas Produk (X1):</b>					
1.	Saya merasa produk yang ditawarkan Toko <i>Online</i> Ibad Rahman <i>Digital Store</i> memiliki nilai penurunan <i>subscriber</i> yang kecil.					
2.	Saya merasa produk yang ditawarkan Toko <i>Online</i> Ibad Rahman <i>Digital Store</i> memiliki keistimewaan tersendiri.					
3.	Saya merasa produk yang ditawarkan Toko <i>Online</i> Ibad Rahman <i>Digital Store</i> dapat diandalkan kualitasnya.					
4.	Saya merasa produk yang ditawarkan Toko <i>Online</i> Ibad Rahman <i>Digital Store</i> sesuai dengan spesifikasi yang dijelaskan.					
5.	Saya merasa produk yang ditawarkan Toko <i>Online</i> Ibad Rahman <i>Digital Store</i> memiliki konten yang menarik.					
*	<b>HARGA (X2):</b>					
1.	Harga produk Toko <i>Online</i> Ibad Rahman <i>Digital Store</i> dapat dijangkau oleh semua konsumen.					
2.	Harga produk Toko <i>Online</i> Ibad Rahman <i>Digital Store</i> sesuai dengan kualitas yang diberikan.					
3.	Harga produk Toko <i>Online</i> Ibad Rahman <i>Digital Store</i> dapat bersaing dengan produk lain.					
4.	Harga produk Toko <i>Online</i> Ibad Rahman <i>Digital Store</i> memiliki potongan harga di musim tertentu.					

5.	Harga produk Toko <i>Online Ibad Rahman Digital Store</i> sesuai dengan manfaat yang saya rasakan.					
*	<b>KEPERCAYAAN KONSUMEN (X3):</b>					
1.	Saya merasa bahwa Toko <i>Online Ibad Rahman Digital Store</i> memenuhi tanggung jawab dan berkompeten di bidangnya.					
2.	Saya percaya bahwa Toko <i>Online Ibad Rahman Digital Store</i> memenuhi keinginan, memberikan saran dan menyambut hangat konsumen baru.					
3.	Saya percaya bahwa Toko <i>Online Ibad Rahman Digital Store</i> berterus – terang dalam menjawab pertanyaan konsumen.					
*	<b>KEPUTUSAN PEMBELIAN (Y):</b>					
1.	Saya membeli produk di Toko <i>Online Ibad Rahman Digital Store</i> karena memiliki pilihan produk yang beragam.					
2.	Saya membeli produk di Toko <i>Online Ibad Rahman Digital Store</i> karena mengetahui penyalur produk tersebut.					
3.	Saya membeli produk di Toko <i>Online Ibad Rahman Digital Store</i> karena waktu pembelian bisa dijadwalkan.					
4.	Saya membeli produk di Toko <i>Online Ibad Rahman Digital Store</i> karena bisa membeli produk dalam jumlah tertentu					
5.	Saya membeli produk di Toko <i>Online Ibad Rahman Digital Store</i> karena metode pembayaran yang ditawarkan mudah.					





Lampiran 2. Tabulasi Data

No.	Kuatasa Produk (X1)					Total X1	Harga (X2)					Total X2	Kepercayaan Konsumen (X3)			Total X3	Keputusan Pembelian (Y)					Total Y
	X1.	X1.	X1.	X1.	X1.		X2.	X2.	X2.	X2.	X2.		X3.	X3.	X3.		Y.	Y.	Y.	Y.	Y.	
	1	2	3	4	5		1	2	3	4	5		1	2	3		1	2	3	4	5	
1	5	5	4	5	4	23	4	4	5	5	5	23	5	4	3	12	5	5	4	4	5	23
2	4	4	4	5	5	22	4	5	4	4	4	21	5	3	5	13	5	5	5	5	4	24
3	5	5	5	5	5	25	5	5	5	5	5	25	5	5	5	15	5	5	5	5	5	25
4	4	5	4	5	5	23	5	5	5	5	5	25	5	5	5	15	4	5	5	5	4	23
5	5	4	3	5	5	22	5	4	5	5	4	23	5	4	4	13	5	5	4	3	5	22
6	5	5	5	5	5	25	5	5	4	4	4	22	5	5	5	15	5	4	4	4	5	22
7	5	5	4	5	4	23	4	4	4	4	4	20	4	4	5	13	4	5	5	5	4	23
8	5	4	4	5	5	23	5	5	5	5	5	25	4	4	5	13	4	5	5	5	5	24
9	5	4	5	4	4	22	5	5	4	5	4	23	5	5	4	14	4	5	4	5	5	23
10	4	5	4	5	5	23	5	4	5	4	5	23	4	5	5	14	4	5	5	5	5	24
11	3	5	4	5	3	20	4	3	3	2	3	15	3	4	4	11	4	2	3	3	3	15
12	4	5	5	5	4	23	5	5	3	5	5	23	5	5	5	15	5	4	5	4	5	23
13	4	5	4	5	4	22	5	5	3	4	5	22	4	5	5	14	4	4	4	4	4	20
14	4	4	5	5	4	22	5	5	3	4	5	22	4	5	5	14	4	4	4	5	5	22
15	2	5	4	3	2	16	3	5	3	3	3	17	2	4	3	9	2	2	3	4	1	12
16	4	4	4	4	3	19	4	3	3	4	4	18	3	4	4	11	3	3	3	4	4	17
17	3	4	5	5	4	21	5	5	3	4	5	22	4	5	5	14	5	5	5	5	4	24
18	5	5	4	3	5	22	3	5	3	4	5	20	4	5	5	14	5	3	5	4	4	21
19	3	3	5	5	3	19	2	2	3	2	2	11	5	2	3	10	4	2	4	4	3	17
20	4	4	4	5	4	21	5	4	3	4	4	20	4	5	5	14	5	5	4	5	5	24
21	5	4	5	3	5	22	5	5	3	5	4	22	5	5	4	14	5	5	4	5	3	22
22	4	5	5	4	5	23	4	5	3	5	5	22	5	4	5	14	4	5	4	3	4	20

23	4	3	5	4	5	21	5	4	3	3	5	20	4	4	5	13	5	4	4	5	4	22
24	5	4	5	3	3	20	5	5	3	2	2	17	5	4	5	14	5	4	5	4	5	23
25	5	4	5	4	5	23	5	5	3	4	5	22	4	5	3	12	5	5	4	4	5	23
26	5	4	5	3	5	22	2	2	3	4	5	16	5	3	5	13	5	5	4	5	4	23
27	5	4	5	5	3	22	5	4	3	5	4	21	4	3	5	12	5	4	5	5	5	24
28	3	5	5	5	4	22	5	4	3	4	5	21	5	5	4	14	5	3	5	5	3	21
29	5	4	5	5	5	24	5	4	3	3	5	20	5	4	4	13	5	4	5	3	4	21
30	5	4	5	4	5	23	4	5	3	5	4	21	5	4	5	14	5	4	5	5	3	22
31	5	5	4	2	2	18	5	4	3	4	4	20	5	4	5	14	5	4	5	5	3	22
32	4	5	4	5	4	22	5	5	3	5	5	23	5	5	4	14	5	4	5	4	4	22
33	3	4	3	3	4	17	5	5	3	5	5	23	5	4	4	13	5	3	5	4	4	21
34	4	4	4	5	3	20	4	5	3	4	5	21	4	4	4	12	4	3	5	4	4	20
35	4	5	5	5	4	23	5	5	3	4	5	22	4	5	5	14	4	5	4	4	4	21
36	5	4	5	5	4	23	5	5	3	5	5	23	5	5	4	14	5	3	4	5	4	21
37	4	4	4	4	3	19	5	4	3	4	4	20	5	5	5	15	4	5	4	4	4	21
38	4	4	4	3	4	19	4	3	3	3	4	17	4	5	4	13	4	4	5	4	5	22
39	5	5	4	5	4	23	5	4	3	5	5	22	5	4	5	14	4	5	4	5	4	22
40	5	5	4	5	4	23	5	4	3	5	5	22	5	4	5	14	5	5	5	4	5	24
41	4	5	5	5	5	24	5	5	3	5	5	23	5	5	5	15	5	5	4	5	4	23
42	5	4	5	4	5	23	5	5	3	3	4	20	5	4	5	14	5	4	5	4	5	23
43	5	5	4	4	5	23	3	5	3	4	5	20	4	4	5	13	5	4	5	5	5	24
44	4	4	5	3	5	21	5	5	3	4	5	22	4	5	5	14	4	5	5	4	5	23
45	5	5	4	5	5	24	5	5	3	5	4	22	5	4	5	14	5	5	4	5	5	24
46	4	5	4	5	5	23	4	5	3	4	5	21	5	4	5	14	5	5	4	4	5	23
47	5	5	5	5	5	25	5	5	3	5	5	23	5	5	4	14	5	5	5	5	4	24
48	4	3	3	4	4	18	5	4	3	3	5	20	4	5	4	13	4	4	5	5	5	23
49	5	4	5	5	4	23	5	5	3	5	5	23	4	5	4	13	4	4	5	5	4	22



50	5	5	5	5	5	25	4	5	3	5	5	22	5	5	5	15	4	4	5	5	5	23
51	4	5	4	5	5	23	5	5	3	5	5	23	4	4	3	11	5	5	4	4	5	23
52	5	5	5	3	4	22	5	4	3	3	5	20	5	5	4	14	5	5	5	5	5	25
53	5	4	4	5	4	22	5	5	3	4	5	22	4	4	5	13	5	4	5	5	5	24
54	5	5	4	5	5	24	5	5	3	5	5	23	4	5	5	14	5	5	5	5	4	24
55	5	4	5	4	5	23	5	5	3	5	5	23	5	4	5	14	5	5	4	5	5	24
56	5	5	4	5	5	24	5	4	3	5	5	22	5	4	5	14	5	4	5	4	4	22
57	5	4	5	5	5	24	5	4	3	5	4	21	5	4	5	14	5	3	5	5	5	23
58	5	4	5	5	4	23	5	5	3	4	5	22	4	5	5	14	5	4	5	5	4	23
59	5	5	4	5	5	24	5	4	3	5	5	22	5	4	5	14	4	5	4	5	5	23
60	4	3	5	3	5	20	4	5	3	5	5	22	5	4	5	14	4	4	5	5	4	22
61	5	4	3	5	5	22	5	4	3	5	5	22	4	5	4	13	5	5	5	5	5	25
62	5	4	5	5	4	23	5	4	3	5	4	21	4	5	4	13	5	4	5	4	5	23
63	5	4	5	4	5	23	4	5	3	5	4	21	5	5	4	14	5	5	5	5	5	25
64	5	4	5	4	5	23	5	4	3	5	4	21	4	5	5	14	5	3	5	5	5	23
65	5	5	4	5	5	24	4	5	3	5	4	21	4	5	4	13	5	4	4	5	5	23
66	5	4	5	5	5	24	4	5	3	5	5	22	4	4	5	13	5	4	4	5	5	23
67	5	4	5	4	5	23	5	4	3	4	4	20	5	5	4	14	5	3	5	5	4	22
68	5	4	5	4	5	23	4	5	3	5	4	21	5	4	5	14	5	5	5	4	4	23
69	5	4	5	4	5	23	5	5	3	5	4	22	5	4	5	14	4	5	5	5	4	23
70	4	5	4	5	4	22	5	4	3	4	5	21	5	5	4	14	5	5	5	5	5	25
71	5	4	5	4	5	23	5	5	3	5	5	23	5	4	5	14	5	5	5	4	5	24
72	5	5	4	5	5	24	5	4	3	5	4	21	5	4	5	14	5	4	5	5	4	23
73	5	5	4	5	5	24	5	4	3	5	5	22	5	4	5	14	5	5	5	4	5	24
74	4	5	5	4	5	23	5	5	3	5	5	23	5	4	5	14	5	5	5	4	5	24
75	5	4	5	5	5	24	5	4	3	4	5	21	5	5	4	14	5	4	5	5	5	24
76	5	5	4	5	5	24	5	5	3	5	4	22	5	5	4	14	4	5	4	5	5	23

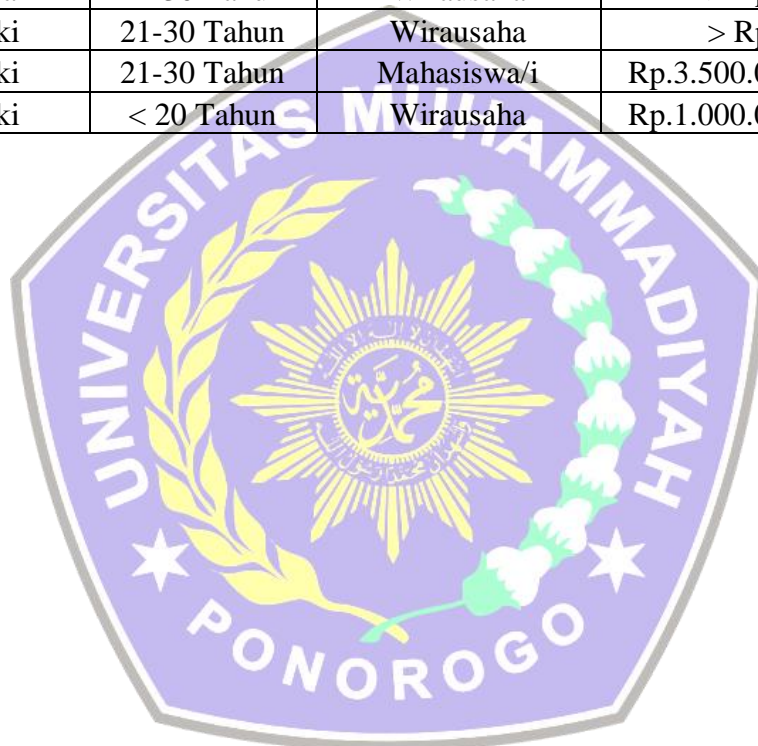
77	4	4	4	5	5	22	5	5	3	5	5	23	5	5	5	15	5	3	5	5	4	22
78	5	5	4	4	5	23	5	4	3	5	4	21	5	4	5	14	5	4	4	5	5	23
79	4	5	5	4	5	23	5	4	3	5	5	22	5	4	5	14	5	4	5	4	5	23
80	5	4	5	4	5	23	5	4	3	5	5	22	5	4	5	14	5	4	5	5	5	24
81	4	5	4	5	5	23	5	5	3	4	5	22	5	4	5	14	5	3	5	5	5	23
82	5	4	5	4	5	23	4	5	3	4	5	21	5	5	5	15	5	5	4	5	4	23
83	4	5	5	4	4	22	5	4	3	5	5	22	4	4	3	11	5	3	5	5	3	21
84	4	5	4	2	2	17	5	5	3	5	5	23	5	5	4	14	4	5	5	5	5	24
85	5	4	5	5	4	23	5	5	3	5	3	21	4	5	4	13	5	5	5	5	5	25
86	5	5	4	5	5	24	5	5	3	5	5	23	5	4	4	13	5	5	4	5	5	24
87	5	4	3	3	5	20	4	5	3	4	5	21	5	5	4	14	5	5	4	5	5	24
88	4	5	3	5	4	21	3	3	3	5	4	18	4	5	5	14	5	5	5	4	5	24
89	4	5	4	5	5	23	4	5	3	5	4	21	4	5	4	13	5	4	5	4	5	23
90	3	4	4	5	5	21	5	4	3	2	2	16	4	4	5	13	5	5	3	5	5	23
91	4	5	4	5	4	22	5	4	3	5	5	22	5	5	4	14	5	5	4	4	4	22
92	4	5	4	5	4	22	5	4	3	5	5	22	5	4	5	14	5	4	5	5	4	23
93	5	5	5	4	3	22	4	5	3	5	5	22	5	4	5	14	5	5	5	4	4	23
94	4	4	5	5	4	22	5	5	3	5	3	21	4	5	4	13	5	5	4	5	5	24
95	4	5	4	5	5	23	5	5	3	4	4	21	5	4	4	13	5	4	4	5	4	22
96	5	4	4	4	4	21	3	4	3	3	3	16	3	4	4	11	3	1	3	5	2	14
97	5	3	3	5	5	21	4	4	3	3	2	16	3	3	2	8	5	5	5	5	5	25
98	3	3	3	4	3	16	4	5	3	2	3	17	4	4	3	11	2	3	4	2	3	14
99	4	4	3	4	3	18	4	4	3	4	2	17	2	4	4	10	4	2	4	3	3	16
100	5	4	4	4	5	22	2	2	3	2	2	11	4	4	3	11	5	4	3	3	3	18

### Lampiran 3. Identitas Responden

Jenis Kelamin	Umur	Pekerjaan	Penghasilan
Laki-laki	21-30 Tahun	Wirausaha	> Rp.5.000.000
Laki-laki	21-30 Tahun	Wirausaha	> Rp.5.000.000
Laki-laki	< 20 Tahun	Wirausaha	Rp.3.500.000-Rp.5.000.000
Laki-laki	21-30 Tahun	Wirausaha	> Rp.5.000.000
Laki-laki	< 20 Tahun	Wirausaha	Rp.2.500.000-Rp.3.500.000
Laki-laki	21-30 Tahun	Mahasiswa/i	Rp.2.500.000-Rp.3.500.000
Laki-laki	21-30 Tahun	Wirausaha	> Rp.5.000.000
Laki-laki	31-40 Tahun	Wirausaha	> Rp.5.000.000
Perempuan	21-30 Tahun	Wirausaha	> Rp.5.000.000
Perempuan	21-30 Tahun	Wirausaha	> Rp.5.000.000
Laki-laki	< 20 Tahun	Lainnya	Rp.1.000.000-Rp.2.500.000
Laki-laki	21-30 Tahun	Wirausaha	> Rp.5.000.000
Laki-laki	21-30 Tahun	Mahasiswa/i	Rp.3.500.000-Rp.5.000.000
Laki-laki	31-40 Tahun	Wirausaha	> Rp.5.000.000
Laki-laki	21-30 Tahun	Wirausaha	> Rp.5.000.000
Perempuan	21-30 Tahun	Wirausaha	> Rp.5.000.000
Laki-laki	21-30 Tahun	Wirausaha	> Rp.5.000.000
Laki-laki	21-30 Tahun	Wirausaha	> Rp.5.000.000
Laki-laki	< 20 Tahun	Wirausaha	Rp.2.500.000-Rp.3.500.000
Laki-laki	21-30 Tahun	Wirausaha	> Rp.5.000.000
Laki-laki	21-30 Tahun	Mahasiswa/i	Rp.2.500.000-Rp.3.500.000
Laki-laki	21-30 Tahun	Wirausaha	> Rp.5.000.000
Laki-laki	31-40 Tahun	PNS	Rp.3.500.000-Rp.5.000.000
Laki-laki	21-30 Tahun	Wirausaha	> Rp.5.000.000
Perempuan	21-30 Tahun	Wirausaha	> Rp.5.000.000
Laki-laki	21-30 Tahun	Wirausaha	> Rp.5.000.000
Perempuan	21-30 Tahun	Ibu Rumah Tangga	Rp.1.000.000-Rp.2.500.000
Laki-laki	< 20 Tahun	Lainnya	Rp.1.000.000-Rp.2.500.000
Laki-laki	< 20 Tahun	Wirausaha	Rp.2.500.000-Rp.3.500.000
Laki-laki	21-30 Tahun	Wirausaha	> Rp.5.000.000
Laki-laki	21-30 Tahun	Wirausaha	> Rp.5.000.000
Perempuan	21-30 Tahun	Mahasiswa/i	Rp.2.500.000-Rp.3.500.000
Laki-laki	21-30 Tahun	Wirausaha	> Rp.5.000.000
Laki-laki	21-30 Tahun	Wirausaha	> Rp.5.000.000
Laki-laki	21-30 Tahun	Wirausaha	> Rp.5.000.000
Laki-laki	21-30 Tahun	Wirausaha	> Rp.5.000.000
Laki-laki	< 20 Tahun	Wirausaha	Rp.3.500.000-Rp.5.000.000
Laki-laki	21-30 Tahun	Wirausaha	> Rp.5.000.000
Laki-laki	21-30 Tahun	Wirausaha	> Rp.5.000.000
Laki-laki	21-30 Tahun	Mahasiswa/i	Rp.3.500.000-Rp.5.000.000
Laki-laki	31-40 Tahun	PNS	Rp.2.500.000-Rp.3.500.000

Perempuan	21-30 Tahun	Wirausaha	> Rp.5.000.000
Laki-laki	21-30 Tahun	Wirausaha	> Rp.5.000.000
Laki-laki	21-30 Tahun	Wirausaha	> Rp.5.000.000
Laki-laki	21-30 Tahun	Mahasiswa/i	Rp.3.500.000-Rp.5.000.000
Laki-laki	< 20 Tahun	Wirausaha	> Rp.5.000.000
Laki-laki	21-30 Tahun	Wirausaha	> Rp.5.000.000
Laki-laki	21-30 Tahun	Wirausaha	> Rp.5.000.000
Laki-laki	< 20 Tahun	Lainnya	Rp.3.500.000-Rp.5.000.000
Laki-laki	21-30 Tahun	Wirausaha	> Rp.5.000.000
Laki-laki	21-30 Tahun	Wirausaha	> Rp.5.000.000
Laki-laki	21-30 Tahun	Mahasiswa/i	Rp.2.500.000-Rp.3.500.000
Laki-laki	21-30 Tahun	Wirausaha	> Rp.5.000.000
Laki-laki	21-30 Tahun	Wirausaha	> Rp.5.000.000
Laki-laki	41-50 Tahun	PNS	Rp.2.500.000-Rp.3.500.000
Laki-laki	21-30 Tahun	Wirausaha	> Rp.5.000.000
Laki-laki	31-40 Tahun	Wirausaha	> Rp.5.000.000
Laki-laki	21-30 Tahun	Wirausaha	> Rp.5.000.000
Perempuan	21-30 Tahun	Wirausaha	> Rp.5.000.000
Laki-laki	21-30 Tahun	Wirausaha	> Rp.5.000.000
Laki-laki	21-30 Tahun	Wirausaha	> Rp.5.000.000
Laki-laki	< 20 Tahun	Wirausaha	Rp.1.000.000-Rp.2.500.000
Laki-laki	21-30 Tahun	Wirausaha	> Rp.5.000.000
Perempuan	< 20 Tahun	Wirausaha	> Rp.5.000.000
Laki-laki	21-30 Tahun	Wirausaha	> Rp.5.000.000
Laki-laki	21-30 Tahun	Wirausaha	> Rp.5.000.000
Laki-laki	21-30 Tahun	Mahasiswa/i	Rp.3.500.000-Rp.5.000.000
Laki-laki	21-30 Tahun	Wirausaha	> Rp.5.000.000
Laki-laki	21-30 Tahun	Wirausaha	> Rp.5.000.000
Laki-laki	21-30 Tahun	Wirausaha	> Rp.5.000.000
Laki-laki	< 20 Tahun	Wirausaha	Rp.1.000.000-Rp.2.500.000
Laki-laki	21-30 Tahun	Wirausaha	> Rp.5.000.000
Laki-laki	31-40 Tahun	PNS	Rp.3.500.000-Rp.5.000.000
Laki-laki	21-30 Tahun	Wirausaha	> Rp.5.000.000
Laki-laki	21-30 Tahun	Wirausaha	> Rp.5.000.000
Perempuan	21-30 Tahun	Mahasiswa/i	Rp.3.500.000-Rp.5.000.000
Laki-laki	21-30 Tahun	Wirausaha	Rp.2.500.000-Rp.3.500.000
Laki-laki	31-40 Tahun	Wirausaha	> Rp.5.000.000
Laki-laki	21-30 Tahun	Wirausaha	> Rp.5.000.000
Laki-laki	< 20 Tahun	Mahasiswa/i	Rp.1.000.000-Rp.2.500.000
Laki-laki	21-30 Tahun	Wirausaha	> Rp.5.000.000
Perempuan	21-30 Tahun	Wirausaha	> Rp.5.000.000
Laki-laki	21-30 Tahun	Wirausaha	> Rp.5.000.000
Laki-laki	41-50 Tahun	PNS	Rp.3.500.000-Rp.5.000.000

Laki-laki	21-30 Tahun	Wirausaha	> Rp.5.000.000
Laki-laki	< 20 Tahun	Wirausaha	Rp.3.500.000-Rp.5.000.000
Laki-laki	21-30 Tahun	Wirausaha	> Rp.5.000.000
Laki-laki	< 20 Tahun	Wirausaha	Rp.2.500.000-Rp.3.500.000
Laki-laki	21-30 Tahun	Wirausaha	> Rp.5.000.000
Laki-laki	21-30 Tahun	Wirausaha	> Rp.5.000.000
Laki-laki	21-30 Tahun	Mahasiswa/i	> Rp.5.000.000
Laki-laki	< 20 Tahun	Wirausaha	Rp.1.000.000-Rp.2.500.000
Laki-laki	21-30 Tahun	Wirausaha	> Rp.5.000.000
Laki-laki	31-40 Tahun	Wirausaha	> Rp.5.000.000
Laki-laki	< 20 Tahun	Wirausaha	Rp.3.500.000-Rp.5.000.000
Perempuan	21-30 Tahun	Wirausaha	> Rp.5.000.000
Perempuan	21-30 Tahun	Wirausaha	> Rp.5.000.000
Laki-laki	21-30 Tahun	Wirausaha	> Rp.5.000.000
Laki-laki	21-30 Tahun	Mahasiswa/i	Rp.3.500.000-Rp.5.000.000
Laki-laki	< 20 Tahun	Wirausaha	Rp.1.000.000-Rp.2.500.000





## Lampiran 4. Karakteristik Konsumen

### Jenis Kelamin

		Frequency	Percent	Valid Percent	Cumulative Percent
Valid	Laki-laki	87	87.0	87.0	87.0
	Perempuan	13	13.0	13.0	100.0
	Total	100	100.0	100.0	

### Umur

		Frequency	Percent	Valid Percent	Cumulative Percent
Valid	< 20 Tahun	18	18.0	18.0	18.0
	21-30 Tahun	72	72.0	72.0	90.0
	31-40 Tahun	8	8.0	8.0	98.0
	41-50 Tahun	2	2.0	2.0	100.0
	Total	100	100.0	100.0	

### Pekerjaan

		Frequency	Percent	Valid Percent	Cumulative Percent
Valid	Mahasiswa/i	12	12.0	12.0	12.0
	PNS	5	5.0	5.0	17.0
	Wirausaha	79	79.0	79.0	96.0
	Ibu Rumah Tangga	1	1.0	1.0	97.0
	Lainnya	3	3.0	3.0	100.0
	Total	100	100.0	100.0	

### Penghasilan

		Frequency	Percent	Valid Percent	Cumulative Percent
Valid	Rp.1.000.000-Rp.2.500.000	8	8.0	8.0	8.0
	Rp.2.500.000-Rp.3.500.000	11	11.0	11.0	19.0
	Rp.3.500.000-Rp.5.000.000	14	14.0	14.0	33.0
	> Rp.5.000.000	67	67.0	67.0	100.0
	Total	100	100.0	100.0	



## Lampiran 5. Jawaban Responden

### Kualitas Produk

#### X1.1

		Frequency	Percent	Valid Percent	Cumulative Percent
Valid	TS	1	1.0	1.0	1.0
	N	7	7.0	7.0	8.0
	S	35	35.0	35.0	43.0
	SS	57	57.0	57.0	100.0
	Total	100	100.0	100.0	

#### X1.2

		Frequency	Percent	Valid Percent	Cumulative Percent
Valid	N	6	6.0	6.0	6.0
	S	47	47.0	47.0	53.0
	SS	47	47.0	47.0	100.0
	Total	100	100.0	100.0	

#### X1.3

		Frequency	Percent	Valid Percent	Cumulative Percent
Valid	N	9	9.0	9.0	9.0
	S	44	44.0	44.0	53.0
	SS	47	47.0	47.0	100.0
	Total	100	100.0	100.0	

#### X1.4

		Frequency	Percent	Valid Percent	Cumulative Percent
Valid	TS	2	2.0	2.0	2.0
	N	11	11.0	11.0	13.0
	S	28	28.0	28.0	41.0
	SS	59	59.0	59.0	100.0
	Total	100	100.0	100.0	

#### X1.5

		Frequency	Percent	Valid Percent	Cumulative Percent
Valid	TS	3	3.0	3.0	3.0
	N	10	10.0	10.0	13.0
	S	30	30.0	30.0	43.0
	SS	57	57.0	57.0	100.0

Total	100	100.0	100.0
-------	-----	-------	-------

## Harga

### X2.1

		Frequency	Percent	Valid Percent	Cumulative Percent
Valid	TS	3	3.0	3.0	3.0
	N	5	5.0	5.0	8.0
	S	23	23.0	23.0	31.0
	SS	69	69.0	69.0	100.0
	Total	100	100.0	100.0	

### X2.2

		Frequency	Percent	Valid Percent	Cumulative Percent
Valid	TS	3	3.0	3.0	3.0
	N	4	4.0	4.0	7.0
	S	36	36.0	36.0	43.0
	SS	57	57.0	57.0	100.0
	Total	100	100.0	100.0	

### X2.3

		Frequency	Percent	Valid Percent	Cumulative Percent
Valid	N	90	90.0	90.0	90.0
	S	4	4.0	4.0	94.0
	SS	6	6.0	6.0	100.0
	Total	100	100.0	100.0	

### X2.4

		Frequency	Percent	Valid Percent	Cumulative Percent
Valid	TS	6	6.0	6.0	6.0
	N	9	9.0	9.0	15.0
	S	30	30.0	30.0	45.0
	SS	55	55.0	55.0	100.0
	Total	100	100.0	100.0	

### X2.5

		Frequency	Percent	Valid Percent	Cumulative Percent
Valid	TS	6	6.0	6.0	6.0
	N	6	6.0	6.0	12.0

S	29	29.0	29.0	41.0
SS	59	59.0	59.0	100.0
Total	100	100.0	100.0	

## Kepercayaan Konsumen

### X3.1

		Frequency	Percent	Valid Percent	Cumulative Percent
Valid	TS	2	2.0	2.0	2.0
	N	4	4.0	4.0	6.0
	S	35	35.0	35.0	41.0
	SS	59	59.0	59.0	100.0
	Total	100	100.0	100.0	

### X3.2

		Frequency	Percent	Valid Percent	Cumulative Percent
Valid	TS	1	1.0	1.0	1.0
	N	4	4.0	4.0	5.0
	S	49	49.0	49.0	54.0
	SS	46	46.0	46.0	100.0
	Total	100	100.0	100.0	

### X3.3

		Frequency	Percent	Valid Percent	Cumulative Percent
Valid	TS	1	1.0	1.0	1.0
	N	8	8.0	8.0	9.0
	S	34	34.0	34.0	43.0
	SS	57	57.0	57.0	100.0
	Total	100	100.0	100.0	

## Keputusan Pembelian

### Y.1

		Frequency	Percent	Valid Percent	Cumulative Percent
Valid	TS	2	2.0	2.0	2.0
	N	2	2.0	2.0	4.0
	S	25	25.0	25.0	29.0
	SS	71	71.0	71.0	100.0
	Total	100	100.0	100.0	

### Y.2

		Frequency	Percent	Valid Percent	Cumulative Percent
Valid	STS	1	1.0	1.0	1.0
	TS	4	4.0	4.0	5.0
	N	13	13.0	13.0	18.0
	S	33	33.0	33.0	51.0
	SS	49	49.0	49.0	100.0
	Total		100	100.0	100.0

### Y.3

		Frequency	Percent	Valid Percent	Cumulative Percent
Valid	N	6	6.0	6.0	6.0
	S	35	35.0	35.0	41.0
	SS	59	59.0	59.0	100.0
	Total	100	100.0	100.0	

### Y.4

		Frequency	Percent	Valid Percent	Cumulative Percent
Valid	TS	1	1.0	1.0	1.0
	N	6	6.0	6.0	7.0
	S	32	32.0	32.0	39.0
	SS	61	61.0	61.0	100.0
	Total	100	100.0	100.0	

### Y.5

		Frequency	Percent	Valid Percent	Cumulative Percent
Valid	STS	1	1.0	1.0	1.0
	TS	1	1.0	1.0	2.0
	N	10	10.0	10.0	12.0
	S	35	35.0	35.0	47.0
	SS	53	53.0	53.0	100.0
	Total		100	100.0	100.0

## Lampiran 6. Hasil Uji Validitas

### Kualitas Produk

#### Correlations

		X1.1	X1.2	X1.3	X1.4	X1.5	Total X1
X1.1	Pearson Correlation	1	.008	.203 <sup>*</sup>	.017	.403 <sup>**</sup>	.599 <sup>**</sup>
	Sig. (2-tailed)		.938	.043	.866	.000	.000
	N	100	100	100	100	100	100
X1.2	Pearson Correlation	.008	1	-.067	.194	.025	.386 <sup>**</sup>
	Sig. (2-tailed)	.938		.511	.052	.804	.000
	N	100	100	100	100	100	100
X1.3	Pearson Correlation	.203 <sup>*</sup>	-.067	1	-.055	.146	.428 <sup>**</sup>
	Sig. (2-tailed)	.043	.511		.586	.147	.000
	N	100	100	100	100	100	100
X1.4	Pearson Correlation	.017	.194	-.055	1	.248 <sup>*</sup>	.555 <sup>**</sup>
	Sig. (2-tailed)	.866	.052	.586		.013	.000
	N	100	100	100	100	100	100
X1.5	Pearson Correlation	.403 <sup>**</sup>	.025	.146	.248 <sup>*</sup>	1	.715 <sup>**</sup>
	Sig. (2-tailed)	.000	.804	.147	.013		.000
	N	100	100	100	100	100	100
Total X1	Pearson Correlation	.599 <sup>**</sup>	.386 <sup>**</sup>	.428 <sup>**</sup>	.555 <sup>**</sup>	.715 <sup>**</sup>	1
	Sig. (2-tailed)	.000	.000	.000	.000	.000	
	N	100	100	100	100	100	100

\*. Correlation is significant at the 0.05 level (2-tailed).

\*\* . Correlation is significant at the 0.01 level (2-tailed).



### Harga

#### Correlations

		X2.1	X2.2	X2.3	X2.4	X2.5	Total X2
X2.1	Pearson Correlation	1	.402 <sup>**</sup>	.075	.368 <sup>**</sup>	.361 <sup>**</sup>	.685 <sup>**</sup>
	Sig. (2-tailed)		.000	.461	.000	.000	.000
	N	100	100	100	100	100	100
X2.2	Pearson Correlation	.402 <sup>**</sup>	1	.041	.369 <sup>**</sup>	.325 <sup>**</sup>	.663 <sup>**</sup>
	Sig. (2-tailed)	.000		.685	.000	.001	.000
	N	100	100	100	100	100	100
X2.3	Pearson Correlation	.075	.041	1	.126	.080	.313 <sup>**</sup>
	Sig. (2-tailed)	.461	.685		.211	.427	.002
	N	100	100	100	100	100	100

X2.4	Pearson Correlation	.368**	.369**	.126	1	.526**	.782**
	Sig. (2-tailed)	.000	.000	.211		.000	.000
	N	100	100	100	100	100	100
X2.5	Pearson Correlation	.361**	.325**	.080	.526**	1	.753**
	Sig. (2-tailed)	.000	.001	.427	.000		.000
	N	100	100	100	100	100	100
Total X2	Pearson Correlation	.685**	.663**	.313**	.782**	.753**	1
	Sig. (2-tailed)	.000	.000	.002	.000	.000	
	N	100	100	100	100	100	100

\*\* . Correlation is significant at the 0.01 level (2-tailed).

## Kepercayaan Konsumen

### Correlations

		X3.1	X3.2	X3.3	Total X3
X3.1	Pearson Correlation	1	.015	.327**	.702**
	Sig. (2-tailed)		.886	.001	.000
	N	100	100	100	100
X3.2	Pearson Correlation	.015	1	.052	.514**
	Sig. (2-tailed)	.886		.607	.000
	N	100	100	100	100
X3.3	Pearson Correlation	.327**	.052	1	.728**
	Sig. (2-tailed)	.001	.607		.000
	N	100	100	100	100
Total X3	Pearson Correlation	.702**	.514**	.728**	1
	Sig. (2-tailed)	.000	.000	.000	
	N	100	100	100	100

\*\* . Correlation is significant at the 0.01 level (2-tailed).

## Keputusan Pembelian

### Correlations

		Y.1	Y.2	Y.3	Y.4	Y.5	Total Y
Y.1	Pearson Correlation	1	.335**	.358**	.259**	.436**	.688**
	Sig. (2-tailed)		.001	.000	.009	.000	.000
	N	100	100	100	100	100	100
Y.2	Pearson Correlation	.335**	1	.160	.200*	.546**	.735**
	Sig. (2-tailed)	.001		.111	.046	.000	.000
	N	100	100	100	100	100	100



Y.3	Pearson Correlation	.358**	.160	1	.224*	.312**	.569**
	Sig. (2-tailed)	.000	.111		.025	.002	.000
	N	100	100	100	100	100	100
Y.4	Pearson Correlation	.259**	.200*	.224*	1	.211*	.540**
	Sig. (2-tailed)	.009	.046	.025		.035	.000
	N	100	100	100	100	100	100
Y.5	Pearson Correlation	.436**	.546**	.312**	.211*	1	.781**
	Sig. (2-tailed)	.000	.000	.002	.035		.000
	N	100	100	100	100	100	100
Total Y	Pearson Correlation	.688**	.735**	.569**	.540**	.781**	1
	Sig. (2-tailed)	.000	.000	.000	.000	.000	
	N	100	100	100	100	100	100

\*\* . Correlation is significant at the 0.01 level (2-tailed).

\* . Correlation is significant at the 0.05 level (2-tailed).



## Lampiran 7. Hasil Uji Reliabilitas

### Kualitas Produk

Reliability Statistics	
Cronbach's Alpha	N of Items
.697	6

### Harga


Reliability Statistics	
Cronbach's Alpha	N of Items
.761	6

### Kepercayaan Konsumen

Reliability Statistics	
Cronbach's Alpha	N of Items
.738	4

### Keputusan Pembelian

Reliability Statistics	
Cronbach's Alpha	N of Items
.764	6



## Lampiran 8. Hasil Analisis Data

### Regresi Linier Berganda

#### Coefficients<sup>a</sup>

Model	Unstandardized Coefficients		Standardized Coefficients	t	Sig.
	B	Std. Error	Beta		
1 (Constant)	2.184	2.365		.923	.358
Kualitas Produk	.379	.112	.300	3.370	.001
Harga	.244	.097	.249	2.514	.014
Kepercayaan Konsumen	.497	.184	.266	2.701	.008

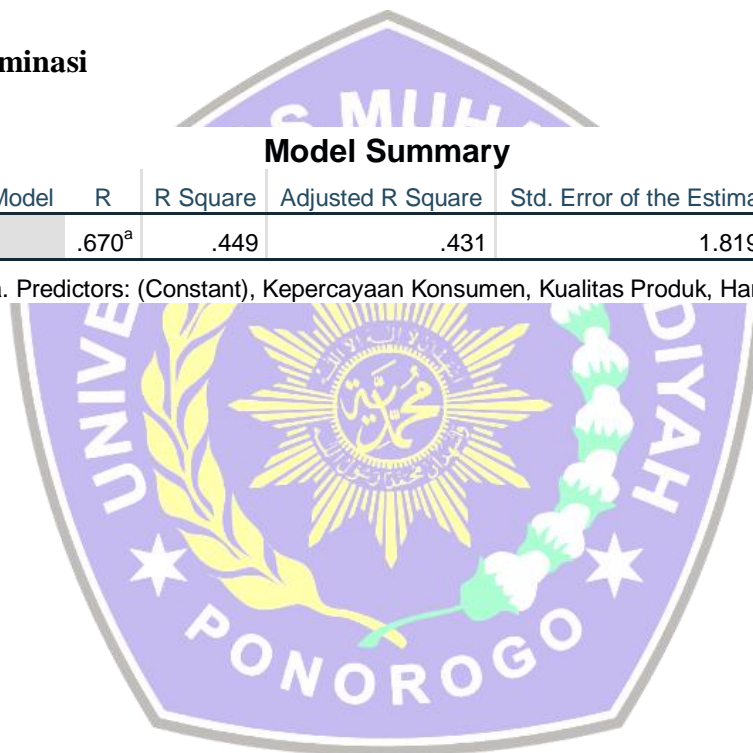
a. Dependent Variable: Keputusan Pembelian

### Koefisien Determinasi

#### Model Summary

Model	R	R Square	Adjusted R Square	Std. Error of the Estimate
1	.670 <sup>a</sup>	.449	.431	1.81949

a. Predictors: (Constant), Kepercayaan Konsumen, Kualitas Produk, Harga



## Lampiran 9. Hasil Uji Hipotesis

### Uji t

#### Coefficients<sup>a</sup>

Model	Unstandardized Coefficients		Standardized Coefficients	t	Sig.
	B	Std. Error	Beta		
1 (Constant)	2.184	2.365		.923	.358
Kualitas Produk	.379	.112	.300	3.370	.001
Harga	.244	.097	.249	2.514	.014
Kepercayaan Konsumen	.497	.184	.266	2.701	.008

a. Dependent Variable: Keputusan Pembelian

### Uji F

#### ANOVA<sup>a</sup>

Model	Sum of Squares	Df	Mean Square	F	Sig.
1 Regression	258.626	3	86.209	26.041	.000 <sup>b</sup>
Residual	317.814	96	3.311		
Total	576.440	99			

a. Dependent Variable: KEPUTUSAN PEMBELIAN

b. Predictors: (Constant), KEPERCAYAAN KONSUMEN, KUALITAS PRDOUK, HARGA

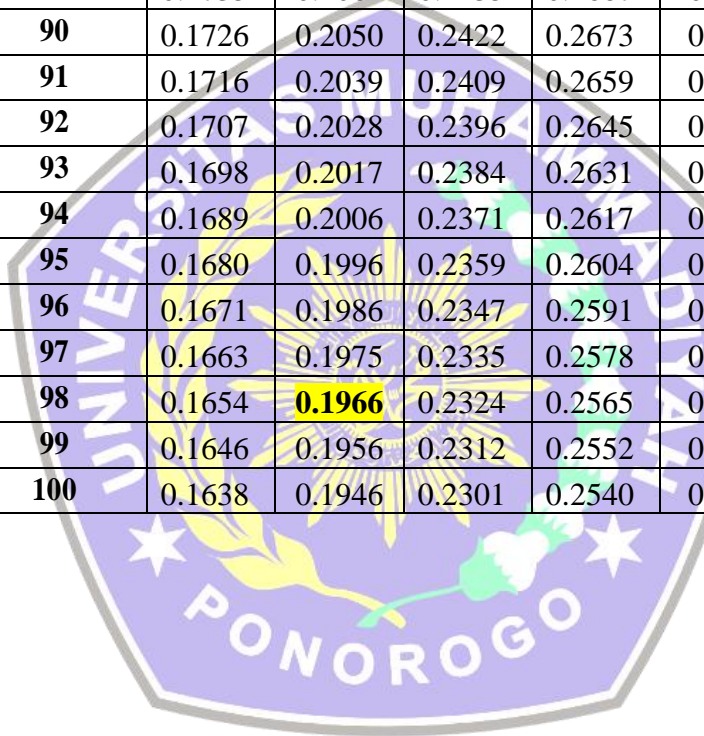
**Lampiran 10. Distribusi Nilai r Tabel**

df = (N-2)	Tingkat signifikansi untuk uji satu arah				
	0.05	0.025	0.01	0.005	0.0005
	Tingkat signifikansi untuk uji dua arah				
	0.1	0.05	0.02	0.01	0.001
1	0.9877	0.9969	0.9995	0.9999	1.0000
2	0.9000	0.9500	0.9800	0.9900	0.9990
3	0.8054	0.8783	0.9343	0.9587	0.9911
4	0.7293	0.8114	0.8822	0.9172	0.9741
5	0.6694	0.7545	0.8329	0.8745	0.9509
6	0.6215	0.7067	0.7887	0.8343	0.9249
7	0.5822	0.6664	0.7498	0.7977	0.8983
8	0.5494	0.6319	0.7155	0.7646	0.8721
9	0.5214	0.6021	0.6851	0.7348	0.8470
10	0.4973	0.5760	0.6581	0.7079	0.8233
11	0.4762	0.5529	0.6339	0.6835	0.8010
12	0.4575	0.5324	0.6120	0.6614	0.7800
13	0.4409	0.5140	0.5923	0.6411	0.7604
14	0.4259	0.4973	0.5742	0.6226	0.7419
15	0.4124	0.4821	0.5577	0.6055	0.7247
16	0.4000	0.4683	0.5425	0.5897	0.7084
17	0.3887	0.4555	0.5285	0.5751	0.6932
18	0.3783	0.4438	0.5155	0.5614	0.6788
19	0.3687	0.4329	0.5034	0.5487	0.6652
20	0.3598	0.4227	0.4921	0.5368	0.6524
21	0.3515	0.4132	0.4815	0.5256	0.6402
22	0.3438	0.4044	0.4716	0.5151	0.6287
23	0.3365	0.3961	0.4622	0.5052	0.6178
24	0.3297	0.3882	0.4534	0.4958	0.6074
25	0.3233	0.3809	0.4451	0.4869	0.5974
26	0.3172	0.3739	0.4372	0.4785	0.5880
27	0.3115	0.3673	0.4297	0.4705	0.5790
28	0.3061	0.3610	0.4226	0.4629	0.5703
29	0.3009	0.3550	0.4158	0.4556	0.5620
30	0.2960	0.3494	0.4093	0.4487	0.5541
31	0.2913	0.3440	0.4032	0.4421	0.5465
32	0.2869	0.3388	0.3972	0.4357	0.5392
33	0.2826	0.3338	0.3916	0.4296	0.5322
34	0.2785	0.3291	0.3862	0.4238	0.5254
35	0.2746	0.3246	0.3810	0.4182	0.5189
36	0.2709	0.3202	0.3760	0.4128	0.5126
37	0.2673	0.3160	0.3712	0.4076	0.5066

38	0.2638	0.3120	0.3665	0.4026	0.5007
39	0.2605	0.3081	0.3621	0.3978	0.4950
40	0.2573	0.3044	0.3578	0.3932	0.4896
41	0.2542	0.3008	0.3536	0.3887	0.4843
42	0.2512	0.2973	0.3496	0.3843	0.4791
43	0.2483	0.2940	0.3457	0.3801	0.4742
44	0.2455	0.2907	0.3420	0.3761	0.4694
45	0.2429	0.2876	0.3384	0.3721	0.4647
46	0.2403	0.2845	0.3348	0.3683	0.4601
47	0.2377	0.2816	0.3314	0.3646	0.4557
48	0.2353	0.2787	0.3281	0.3610	0.4514
49	0.2329	0.2759	0.3249	0.3575	0.4473
50	0.2306	0.2732	0.3218	0.3542	0.4432
51	0.2284	0.2706	0.3188	0.3509	0.4393
52	0.2262	0.2681	0.3158	0.3477	0.4354
53	0.2241	0.2656	0.3129	0.3445	0.4317
54	0.2221	0.2632	0.3102	0.3415	0.4280
55	0.2201	0.2609	0.3074	0.3385	0.4244
56	0.2181	0.2586	0.3048	0.3357	0.4210
57	0.2162	0.2564	0.3022	0.3328	0.4176
58	0.2144	0.2542	0.2997	0.3301	0.4143
59	0.2126	0.2521	0.2972	0.3274	0.4110
60	0.2108	0.2500	0.2948	0.3248	0.4079
61	0.2091	0.2480	0.2925	0.3223	0.4048
62	0.2075	0.2461	0.2902	0.3198	0.4018
63	0.2058	0.2441	0.2880	0.3173	0.3988
64	0.2042	0.2423	0.2858	0.3150	0.3959
65	0.2027	0.2404	0.2837	0.3126	0.3931
66	0.2012	0.2387	0.2816	0.3104	0.3903
67	0.1997	0.2369	0.2796	0.3081	0.3876
68	0.1982	0.2352	0.2776	0.3060	0.3850
69	0.1968	0.2335	0.2756	0.3038	0.3823
70	0.1954	0.2319	0.2737	0.3017	0.3798
71	0.1940	0.2303	0.2718	0.2997	0.3773
72	0.1927	0.2287	0.2700	0.2977	0.3748
73	0.1914	0.2272	0.2682	0.2957	0.3724
74	0.1901	0.2257	0.2664	0.2938	0.3701
75	0.1888	0.2242	0.2647	0.2919	0.3678
76	0.1876	0.2227	0.2630	0.2900	0.3655
77	0.1864	0.2213	0.2613	0.2882	0.3633



78	0.1852	0.2199	0.2597	0.2864	0.3611
79	0.1841	0.2185	0.2581	0.2847	0.3589
80	0.1829	0.2172	0.2565	0.2830	0.3568
81	0.1818	0.2159	0.2550	0.2813	0.3547
82	0.1807	0.2146	0.2535	0.2796	0.3527
83	0.1796	0.2133	0.2520	0.2780	0.3507
84	0.1786	0.2120	0.2505	0.2764	0.3487
85	0.1775	0.2108	0.2491	0.2748	0.3468
86	0.1765	0.2096	0.2477	0.2732	0.3449
87	0.1755	0.2084	0.2463	0.2717	0.3430
88	0.1745	0.2072	0.2449	0.2702	0.3412
89	0.1735	0.2061	0.2435	0.2687	0.3393
90	0.1726	0.2050	0.2422	0.2673	0.3375
91	0.1716	0.2039	0.2409	0.2659	0.3358
92	0.1707	0.2028	0.2396	0.2645	0.3341
93	0.1698	0.2017	0.2384	0.2631	0.3323
94	0.1689	0.2006	0.2371	0.2617	0.3307
95	0.1680	0.1996	0.2359	0.2604	0.3290
96	0.1671	0.1986	0.2347	0.2591	0.3274
97	0.1663	0.1975	0.2335	0.2578	0.3258
98	0.1654	<b>0.1966</b>	0.2324	0.2565	0.3242
99	0.1646	0.1956	0.2312	0.2552	0.3226
100	0.1638	0.1946	0.2301	0.2540	0.3211



**Lampiran 11. Distribusi Nilai t Tabel**

<b>Pr Df</b>	<b>0.25 0.50</b>	<b>0.10 0.20</b>	<b>0.05 0.10</b>	<b>0.025 0.050</b>	<b>0.01 0.02</b>	<b>0.005 0.010</b>	<b>0.001 0.002</b>
1	1.00000	3.07768	6.31375	12.70620	31.82052	63.65674	318.30884
2	0.81650	1.88562	2.91999	4.30265	6.96456	9.92484	22.32712
3	0.76489	1.63774	2.35336	3.18245	4.54070	5.84091	10.21453
4	0.74070	1.53321	2.13185	2.77645	3.74695	4.60409	7.17318
5	0.72669	1.47588	2.01505	2.57058	3.36493	4.03214	5.89343
6	0.71756	1.43976	1.94318	2.44691	3.14267	3.70743	5.20763
7	0.71114	1.41492	1.89458	2.36462	2.99795	3.49948	4.78529
8	0.70639	1.39682	1.85955	2.30600	2.89646	3.35539	4.50079
9	0.70272	1.38303	1.83311	2.26216	2.82144	3.24984	4.29681
10	0.69981	1.37218	1.81246	2.22814	2.76377	3.16927	4.14370
11	0.69745	1.36343	1.79588	2.20099	2.71808	3.10581	4.02470
12	0.69548	1.35622	1.78229	2.17881	2.68100	3.05454	3.92963
13	0.69383	1.35017	1.77093	2.16037	2.65031	3.01228	3.85198
14	0.69242	1.34503	1.76131	2.14479	2.62449	2.97684	3.78739
15	0.69120	1.34061	1.75305	2.13145	2.60248	2.94671	3.73283
16	0.69013	1.33676	1.74588	2.11991	2.58349	2.92078	3.68615
17	0.68920	1.33338	1.73961	2.10982	2.56693	2.89823	3.64577
18	0.68836	1.33039	1.73406	2.10092	2.55238	2.87844	3.61048
19	0.68762	1.32773	1.72913	2.09302	2.53948	2.86093	3.57940
20	0.68695	1.32534	1.72472	2.08596	2.52798	2.84534	3.55181
21	0.68635	1.32319	1.72074	2.07961	2.51765	2.83136	3.52715
22	0.68581	1.32124	1.71714	2.07387	2.50832	2.81876	3.50499
23	0.68531	1.31946	1.71387	2.06866	2.49987	2.80734	3.48496
24	0.68485	1.31784	1.71088	2.06390	2.49216	2.79694	3.46678
25	0.68443	1.31635	1.70814	2.05954	2.48511	2.78744	3.45019
26	0.68404	1.31497	1.70562	2.05553	2.47863	2.77871	3.43500
27	0.68368	1.31370	1.70329	2.05183	2.47266	2.77068	3.42103
28	0.68335	1.31253	1.70113	2.04841	2.46714	2.76326	3.40816
29	0.68304	1.31143	1.69913	2.04523	2.46202	2.75639	3.39624
30	0.68276	1.31042	1.69726	2.04227	2.45726	2.75000	3.38518
31	0.68249	1.30946	1.69552	2.03951	2.45282	2.74404	3.37490
32	0.68223	1.30857	1.69389	2.03693	2.44868	2.73848	3.36531
33	0.68200	1.30774	1.69236	2.03452	2.44479	2.73328	3.35634
34	0.68177	1.30695	1.69092	2.03224	2.44115	2.72839	3.34793
35	0.68156	1.30621	1.68957	2.03011	2.43772	2.72381	3.34005
36	0.68137	1.30551	1.68830	2.02809	2.43449	2.71948	3.33262
37	0.68118	1.30485	1.68709	2.02619	2.43145	2.71541	3.32563
38	0.68100	1.30423	1.68595	2.02439	2.42857	2.71156	3.31903
39	0.68083	1.30364	1.68488	2.02269	2.42584	2.70791	3.31279
40	0.68067	1.30308	1.68385	2.02108	2.42326	2.70446	3.30688
41	0.68052	1.30254	1.68288	2.01954	2.42080	2.70118	3.30127
42	0.68038	1.30204	1.68195	2.01808	2.41847	2.69807	3.29595
43	0.68024	1.30155	1.68107	2.01669	2.41625	2.69510	3.29089
44	0.68011	1.30109	1.68023	2.01537	2.41413	2.69228	3.28607
45	0.67998	1.30065	1.67943	2.01410	2.41212	2.68959	3.28148
46	0.67986	1.30023	1.67866	2.01290	2.41019	2.68701	3.27710
47	0.67975	1.29982	1.67793	2.01174	2.40835	2.68456	3.27291

48	0.67964	1.29944	1.67722	2.01063	2.40658	2.68220	3.26891
49	0.67953	1.29907	1.67655	2.00958	2.40489	2.67995	3.26508
50	0.67943	1.29871	1.67591	2.00856	2.40327	2.67779	3.26141
51	0.67933	1.29837	1.67528	2.00758	2.40172	2.67572	3.25789
52	0.67924	1.29805	1.67469	2.00665	2.40022	2.67373	3.25451
53	0.67915	1.29773	1.67412	2.00575	2.39879	2.67182	3.25127
54	0.67906	1.29743	1.67356	2.00488	2.39741	2.66998	3.24815
55	0.67898	1.29713	1.67303	2.00404	2.39608	2.66822	3.24515
56	0.67890	1.29685	1.67252	2.00324	2.39480	2.66651	3.24226
57	0.67882	1.29658	1.67203	2.00247	2.39357	2.66487	3.23948
58	0.67874	1.29632	1.67155	2.00172	2.39238	2.66329	3.23680
59	0.67867	1.29607	1.67109	2.00100	2.39123	2.66176	3.23421
60	0.67860	1.29582	1.67065	2.00030	2.39012	2.66028	3.23171
61	0.67853	1.29558	1.67022	1.99962	2.38905	2.65886	3.22930
62	0.67847	1.29536	1.66980	1.99897	2.38801	2.65748	3.22696
63	0.67840	1.29513	1.66940	1.99834	2.38701	2.65615	3.22471
64	0.67834	1.29492	1.66901	1.99773	2.38604	2.65485	3.22253
65	0.67828	1.29471	1.66864	1.99714	2.38510	2.65360	3.22041
66	0.67823	1.29451	1.66827	1.99656	2.38419	2.65239	3.21837
67	0.67817	1.29432	1.66792	1.99601	2.38330	2.65122	3.21639
68	0.67811	1.29413	1.66757	1.99547	2.38245	2.65008	3.21446
69	0.67806	1.29394	1.66724	1.99495	2.38161	2.64898	3.21260
70	0.67801	1.29376	1.66691	1.99444	2.38081	2.64790	3.21079
71	0.67796	1.29359	1.66660	1.99394	2.38002	2.64686	3.20903
72	0.67791	1.29342	1.66629	1.99346	2.37926	2.64585	3.20733
73	0.67787	1.29326	1.66600	1.99300	2.37852	2.64487	3.20567
74	0.67782	1.29310	1.66571	1.99254	2.37780	2.64391	3.20406
75	0.67778	1.29294	1.66543	1.99210	2.37710	2.64298	3.20249
76	0.67773	1.29279	1.66515	1.99167	2.37642	2.64208	3.20096
77	0.67769	1.29264	1.66488	1.99125	2.37576	2.64120	3.19948
78	0.67765	1.29250	1.66462	1.99085	2.37511	2.64034	3.19804
79	0.67761	1.29236	1.66437	1.99045	2.37448	2.63950	3.19663
80	0.67757	1.29222	1.66412	1.99006	2.37387	2.63869	3.19526
81	0.67753	1.29209	1.66388	1.98969	2.37327	2.63790	3.19392
82	0.67749	1.29196	1.66365	1.98932	2.37269	2.63712	3.19262
83	0.67746	1.29183	1.66342	1.98896	2.37212	2.63637	3.19135
84	0.67742	1.29171	1.66320	1.98861	2.37156	2.63563	3.19011
85	0.67739	1.29159	1.66298	1.98827	2.37102	2.63491	3.18890
86	0.67735	1.29147	1.66277	1.98793	2.37049	2.63421	3.18772
87	0.67732	1.29136	1.66256	1.98761	2.36998	2.63353	3.18657
88	0.67729	1.29125	1.66235	1.98729	2.36947	2.63286	3.18544
89	0.67726	1.29114	1.66216	1.98698	2.36898	2.63220	3.18434
90	0.67723	1.29103	1.66196	1.98667	2.36850	2.63157	3.18327
91	0.67720	1.29092	1.66177	1.98638	2.36803	2.63094	3.18222
92	0.67717	1.29082	1.66159	1.98609	2.36757	2.63033	3.18119
93	0.67714	1.29072	1.66140	1.98580	2.36712	2.62973	3.18019
94	0.67711	1.29062	1.66123	1.98552	2.36667	2.62915	3.17921
95	0.67708	1.29053	1.66105	1.98525	2.36624	2.62858	3.17825
96	0.67705	1.29043	1.66088	1.98498	2.36582	2.62802	3.17731
97	0.67703	1.29034	1.66071	1.98472	2.36541	2.62747	3.17639
98	0.67700	1.29025	1.66055	1.98447	2.36500	2.62693	3.17549
99	0.67698	1.29016	1.66039	1.98422	2.36461	2.62641	3.17460
100	0.67695	1.29007	1.66023	1.98397	2.36422	2.62589	3.17374

## Lampiran 12. Distribusi Nilai F Tabel

df untuk penyebut (N2)	df untuk pembilang (N1)									
	1	2	3	4	5	6	7	8	9	10
1	161	199	216	225	230	234	237	239	241	242
2	18.51	19.00	19.16	19.25	19.30	19.33	19.35	19.37	19.38	19.40
3	10.13	9.55	9.28	9.12	9.01	8.94	8.89	8.85	8.81	8.79
4	7.71	6.94	6.59	6.39	6.26	6.16	6.09	6.04	6.00	5.96
5	6.61	5.79	5.41	5.19	5.05	4.95	4.88	4.82	4.77	4.74
6	5.99	5.14	4.76	4.53	4.39	4.28	4.21	4.15	4.10	4.06
7	5.59	4.74	4.35	4.12	3.97	3.87	3.79	3.73	3.68	3.64
8	5.32	4.46	4.07	3.84	3.69	3.58	3.50	3.44	3.39	3.35
9	5.12	4.26	3.86	3.63	3.48	3.37	3.29	3.23	3.18	3.14
10	4.96	4.10	3.71	3.48	3.33	3.22	3.14	3.07	3.02	2.98
11	4.84	3.98	3.59	3.36	3.20	3.09	3.01	2.95	2.90	2.85
12	4.75	3.89	3.49	3.26	3.11	3.00	2.91	2.85	2.80	2.75
13	4.67	3.81	3.41	3.18	3.03	2.92	2.83	2.77	2.71	2.67
14	4.60	3.74	3.34	3.11	2.96	2.85	2.76	2.70	2.65	2.60
15	4.54	3.68	3.29	3.06	2.90	2.79	2.71	2.64	2.59	2.54
16	4.49	3.63	3.24	3.01	2.85	2.74	2.66	2.59	2.54	2.49
17	4.45	3.59	3.20	2.96	2.81	2.70	2.61	2.55	2.49	2.45
18	4.41	3.55	3.16	2.93	2.77	2.66	2.58	2.51	2.46	2.41
19	4.38	3.52	3.13	2.90	2.74	2.63	2.54	2.48	2.42	2.38
20	4.35	3.49	3.10	2.87	2.71	2.60	2.51	2.45	2.39	2.35
21	4.32	3.47	3.07	2.84	2.68	2.57	2.49	2.42	2.37	2.32
22	4.30	3.44	3.05	2.82	2.66	2.55	2.46	2.40	2.34	2.30
23	4.28	3.42	3.03	2.80	2.64	2.53	2.44	2.37	2.32	2.27
24	4.26	3.40	3.01	2.78	2.62	2.51	2.42	2.36	2.30	2.25
25	4.24	3.39	2.99	2.76	2.60	2.49	2.40	2.34	2.28	2.24
26	4.23	3.37	2.98	2.74	2.59	2.47	2.39	2.32	2.27	2.22
27	4.21	3.35	2.96	2.73	2.57	2.46	2.37	2.31	2.25	2.20
28	4.20	3.34	2.95	2.71	2.56	2.45	2.36	2.29	2.24	2.19
29	4.18	3.33	2.93	2.70	2.55	2.43	2.35	2.28	2.22	2.18
30	4.17	3.32	2.92	2.69	2.53	2.42	2.33	2.27	2.21	2.16
31	4.16	3.30	2.91	2.68	2.52	2.41	2.32	2.25	2.20	2.15
32	4.15	3.29	2.90	2.67	2.51	2.40	2.31	2.24	2.19	2.14
33	4.14	3.28	2.89	2.66	2.50	2.39	2.30	2.23	2.18	2.13
34	4.13	3.28	2.88	2.65	2.49	2.38	2.29	2.23	2.17	2.12
35	4.12	3.27	2.87	2.64	2.49	2.37	2.29	2.22	2.16	2.11
36	4.11	3.26	2.87	2.63	2.48	2.36	2.28	2.21	2.15	2.11
37	4.11	3.25	2.86	2.63	2.47	2.36	2.27	2.20	2.14	2.10
38	4.10	3.24	2.85	2.62	2.46	2.35	2.26	2.19	2.14	2.09
39	4.09	3.24	2.85	2.61	2.46	2.34	2.26	2.19	2.13	2.08
40	4.08	3.23	2.84	2.61	2.45	2.34	2.25	2.18	2.12	2.08
41	4.08	3.23	2.83	2.60	2.44	2.33	2.24	2.17	2.12	2.07
42	4.07	3.22	2.83	2.59	2.44	2.32	2.24	2.17	2.11	2.06
43	4.07	3.21	2.82	2.59	2.43	2.32	2.23	2.16	2.11	2.06



44	4.06	3.21	2.82	2.58	2.43	2.31	2.23	2.16	2.10	2.05
45	4.06	3.20	2.81	2.58	2.42	2.31	2.22	2.15	2.10	2.05
46	4.05	3.20	2.81	2.57	2.42	2.30	2.22	2.15	2.09	2.04
47	4.05	3.20	2.80	2.57	2.41	2.30	2.21	2.14	2.09	2.04
48	4.04	3.19	2.80	2.57	2.41	2.29	2.21	2.14	2.08	2.03
49	4.04	3.19	2.79	2.56	2.40	2.29	2.20	2.13	2.08	2.03
50	4.03	3.18	2.79	2.56	2.40	2.29	2.20	2.13	2.07	2.03
51	4.03	3.18	2.79	2.55	2.40	2.28	2.20	2.13	2.07	2.02
52	4.03	3.18	2.78	2.55	2.39	2.28	2.19	2.12	2.07	2.02
53	4.02	3.17	2.78	2.55	2.39	2.28	2.19	2.12	2.06	2.01
54	4.02	3.17	2.78	2.54	2.39	2.27	2.18	2.12	2.06	2.01
55	4.02	3.16	2.77	2.54	2.38	2.27	2.18	2.11	2.06	2.01
56	4.01	3.16	2.77	2.54	2.38	2.27	2.18	2.11	2.05	2.00
57	4.01	3.16	2.77	2.53	2.38	2.26	2.18	2.11	2.05	2.00
58	4.01	3.16	2.76	2.53	2.37	2.26	2.17	2.10	2.05	2.00
59	4.00	3.15	2.76	2.53	2.37	2.26	2.17	2.10	2.04	2.00
60	4.00	3.15	2.76	2.53	2.37	2.25	2.17	2.10	2.04	1.99
61	4.00	3.15	2.76	2.52	2.37	2.25	2.16	2.09	2.04	1.99
62	4.00	3.15	2.75	2.52	2.36	2.25	2.16	2.09	2.03	1.99
63	3.99	3.14	2.75	2.52	2.36	2.25	2.16	2.09	2.03	1.98
64	3.99	3.14	2.75	2.52	2.36	2.24	2.16	2.09	2.03	1.98
65	3.99	3.14	2.75	2.51	2.36	2.24	2.15	2.08	2.03	1.98
66	3.99	3.14	2.74	2.51	2.35	2.24	2.15	2.08	2.03	1.98
67	3.98	3.13	2.74	2.51	2.35	2.24	2.15	2.08	2.02	1.98
68	3.98	3.13	2.74	2.51	2.35	2.24	2.15	2.08	2.02	1.97
69	3.98	3.13	2.74	2.50	2.35	2.23	2.15	2.08	2.02	1.97
70	3.98	3.13	2.74	2.50	2.35	2.23	2.14	2.07	2.02	1.97
71	3.98	3.13	2.73	2.50	2.34	2.23	2.14	2.07	2.01	1.97
72	3.97	3.12	2.73	2.50	2.34	2.23	2.14	2.07	2.01	1.96
73	3.97	3.12	2.73	2.50	2.34	2.23	2.14	2.07	2.01	1.96
74	3.97	3.12	2.73	2.50	2.34	2.22	2.14	2.07	2.01	1.96
75	3.97	3.12	2.73	2.49	2.34	2.22	2.13	2.06	2.01	1.96
76	3.97	3.12	2.72	2.49	2.33	2.22	2.13	2.06	2.01	1.96
77	3.97	3.12	2.72	2.49	2.33	2.22	2.13	2.06	2.00	1.96
78	3.96	3.11	2.72	2.49	2.33	2.22	2.13	2.06	2.00	1.95
79	3.96	3.11	2.72	2.49	2.33	2.22	2.13	2.06	2.00	1.95
80	3.96	3.11	2.72	2.49	2.33	2.21	2.13	2.06	2.00	1.95
81	3.96	3.11	2.72	2.48	2.33	2.21	2.12	2.05	2.00	1.95
82	3.96	3.11	2.72	2.48	2.33	2.21	2.12	2.05	2.00	1.95
83	3.96	3.11	2.71	2.48	2.32	2.21	2.12	2.05	1.99	1.95
84	3.95	3.11	2.71	2.48	2.32	2.21	2.12	2.05	1.99	1.95
85	3.95	3.10	2.71	2.48	2.32	2.21	2.12	2.05	1.99	1.94
86	3.95	3.10	2.71	2.48	2.32	2.21	2.12	2.05	1.99	1.94
87	3.95	3.10	2.71	2.48	2.32	2.20	2.12	2.05	1.99	1.94
88	3.95	3.10	2.71	2.48	2.32	2.20	2.12	2.05	1.99	1.94
89	3.95	3.10	2.71	2.47	2.32	2.20	2.11	2.04	1.99	1.94
90	3.95	3.10	2.71	2.47	2.32	2.20	2.11	2.04	1.99	1.94
91	3.95	3.10	2.70	2.47	2.31	2.20	2.11	2.04	1.98	1.94
92	3.94	3.10	2.70	2.47	2.31	2.20	2.11	2.04	1.98	1.94
93	3.94	3.09	2.70	2.47	2.31	2.20	2.11	2.04	1.98	1.93
94	3.94	3.09	2.70	2.47	2.31	2.20	2.11	2.04	1.98	1.93
95	3.94	3.09	2.70	2.47	2.31	2.20	2.11	2.04	1.98	1.93
96	3.94	3.09	2.70	2.47	2.31	2.19	2.11	2.04	1.98	1.93
97	3.94	3.09	2.70	2.47	2.31	2.19	2.11	2.04	1.98	1.93
98	3.94	3.09	2.70	2.46	2.31	2.19	2.10	2.03	1.98	1.93
99	3.94	3.09	2.70	2.46	2.31	2.19	2.10	2.03	1.98	1.93
100	3.94	3.09	2.70	2.46	2.31	2.19	2.10	2.03	1.97	1.93

## Lampiran 13. Berita Acara



### UNIVERSITAS MUHAMMADIYAH PONOROGO FAKULTAS EKONOMI

Jl. Budi Utomo No. 10 Ponorogo 63471 Jawa Timur Indonesia  
Telp (0352) 481124, Fax. (0352) 461796, e-mail : akademik@umpo.ac.id Website :www.umpo.ac.id  
Akreditasi Institusi B oleh BAN-PT  
(SK Nomor : 77/SK/BAN-PT/Ak-PPJ/PT/IV/2020)

#### BERITA ACARA BIMBINGAN SKRIPSI

1. Nama Mahasiswa : Ibadurrohman Auliya UI' Haq
2. NIM : 17414404
3. Jurusan : Manajemen
4. Bidang : Pemasaran
5. Alamat : Dsn. Jethak, Rt.019/Rw.004, Kec. Kawedanan, Kab. Magetan
6. Judul Skripsi : Pengaruh Kualitas Produk, Harga, dan Kepercayaan Konsumen terhadap Keputusan Pembelian Akun Youtube ( Studi di Toko Online Ibad Rahman Digital Store)
7. Masa Pembimbingan : September 2022 s/d Agustus 2023
8. Tanggal Mengajukan Skripsi : 27 Januari 2022
9. Konsultasi :

Tanggal Disetujui	BAB	Paraf Pembimbing
17/10/2022	Bimbingan Proposal 1	[Signature]
29/10/2022	" " 2	[Signature]
26/10/2022	" " 3	[Signature]
" "	ACC Proposal	[Signature]
27/10/2022	ACC Proposal	[Signature]
04/11/2022	Bimbingan Bab 1 = Referensi	[Signature]
09/11/2022	Bimbingan Bab 2: Pengembayan Proposal	[Signature]
09/11/2022	Bimbingan Bab 123 = Revisian	[Signature]
09/11/2022	Bimbingan Kursus ner	[Signature]
09/11/2022	ACC Bab 123	[Signature]

Tanggal Disetujui	BAB	Paraf Pembimbing
10/11 2022	Bab 1 acc	
11/11 2022	Bab 2 acc	
11/11 2022	Bab 3 acc	
Tgl 14/11 2022	Kuisisioner acc Sebut conditioner	
2 Jan 2023	Bimbingan Revisi bab 4.5	
4 Jan 2023	Bimbingan Bab 5	
10 Jan 2023	Bimbingan Bab 5	
18 Jan 2023	ACC Bab 4.5	
18 Jan 2023	Che plagiasi	

10. Tanggal Selesai Penulisan Skripsi : \_\_\_\_\_
11. Keterangan Bimbingan Telah Selesai : \_\_\_\_\_
12. Telah Di Evaluasi/Di Uji Dengan Nilai : \_\_\_\_\_ (angka)  
 \_\_\_\_\_ (huruf)

Pembimbing,  
  
**NANING KRISTİYANA, SE., MM**  
 NIDN 0721117501

Ponorogo, 26 Oktober 2022  
 Dekan,  
  
**Dr. HADI SUMARSONO, M.Si**  
 NIP. 19760508 200501 1 002