

LAMPIRAN 1

KUISIONER PENELITIAN


Yang terhormat bapak/ibu/saudara/saudari responden,

Di tempat

Penulis ialah satu diantara mahasiswa Program Studi Manajemen Fakultas Ekonomi Universitas Muhammadiyah Ponorogo.

Dalam rangka melengkapi data yang diperlukan untuk memenuhi tugas akhir, bersama ini saya menyampaikan kuisisioner penelitian mengenai **“Pengaruh Motivasi, Gaya Kepemimpinan dan Lingkungan Kerja Terhadap Produktivitas Kerja Karyawan PT. Riski Anugerah Pratama Sedah Jenangan Ponorogo”**. Untuk itu mohon dengan hormat kesediaan bapak/ibu/saudara/saudari dapatnya meluangkan waktu dan memberikan yang kami sampaikan terlampir.

Jawaban kuisisioner bersifat rahasia dan hanya untuk kepentingan ilmiah. Seperti itu atas kesediaan bapak/ibu/saudara/saudari membantu kami dengan menjawab kuisisioner itu disampaikan terimakasih.



Peneliti

Nomor Responden :

Jenis Kelamin :

n

Usia

 < 25 tahun 25-45 tahun >45 tahun

Pendidikan Terakhir

 SD SMP SMA DIPLOMA/SARJANA

Lama Bekerja

 < 1 Tahun >1 tahun

PETUNJUK PENGISIAN

Mohon Bapak / Ibu untuk menjawab sebuah pertanyaan yang sudah disediakan
Berikan tanda (√) pada kolom yang tersedia dan pilih sesuai keadaan yang
sebenarnya

Dalam menjawab pertanyaan-pertanyaan ini tidak ada jawaban yang salah.

Oleh sebab itu, mohon usahakan agar tidak ada jawaban yang dikosongkan

Saya mengucapkan terima kasih kepada Bapak / Ibu atas partisipasi guna
melancarkan penelitian ini

Keterangan jawaban sebagai berikut :

STS = Sangat Tidak setuju

TS = Tidak Setuju

N = Netral

S = Setuju

SS = Sangat Setuju

DAFTAR KUESIONER

Variabel Motivasi (X_1)

NO	Indikator	Pernyataan	Jawaban				
			STS	TS	N	S	SS
1	Fisiologis	Saya merasa gaji yang diberikan mampu memenuhi kebutuhan					
2	Kebutuhan rasa aman	Saya merasa aman ditempat kerja					
3	Kebutuhan social	Terjalin hubungan yang baik dan saling mendukung antar saya dan rekan kerja lainnya					
4	Penghargaan diri	Saya mendapat pujian ketika menyelesaikan pekerjaan tepat waktu					
5	Akulturasi diri	Saya mendapatkan motivasi dari pimpinan untuk menyelesaikan pekerjaan					

Variabel Gaya Kepemimpinan (X_2)

NO	Indikator	Pernyataan	Jawaban				
			STS	TS	N	S	SS
1	Kemampuan Mengambil Keputusan	Pimpinan memberikan solusi terbaik ketika ada problem dalam pekerjaan					
2	Kemampuan Memotivasi	Pimpinan mampu memberikan dukungan pada karyawan					
3	Kemampuan komunikasi	Pimpinan memberikan umpan balik yang baik terhadap karyawan					
4	Kemampuan mengendalikan bawahan	Pimpinan dapat mengarahkan karyawan sesuai apa yang sudah menjadi aturan perusahaan					
5	Tanggungjawab	Pimpinan mampu bertanggungjawab atas karyawannya dalam suatu perusahaan					

Lingkungan Kerja (X₃)

NO	Indikator	Pernyataan	Jawaban				
			STS	TS	N	S	SS
1	Kebisingan	Saya merasa terganggu dengan suara bising peralatan produksi ketika bekerja					
2	Sistem pembagian kerja yang adil	Saya rasa pembagian tugas karyawan sesuai dengan tupoksi masing-masing					
3	Sistem pengawasan kerja yang buruk	Saya merasa adanya monitoring dalam pekerjaan					
4	Perhatian dan dukungan pemimpin	Saya mendapatkan dukungan dan perhatian dari pimpinan					
5	Kerja sama antar kelompok	Saya dan rekan kerja menyelesaikan tanggungjawab bersama					

Produktivitas Kerja Karyawan (Y)

NO	Indikator	Pernyataan	Jawaban				
			STS	TS	N	S	SS
1	Kualitas	Saya menyelesaikan tugas dengan mutu yang baik					
2	Kuantitas	Saya selalu pencapaian target dalam melakukan pekerjaan					
3	Ketepatan waktu	Saya menyelesaikan tugas dalam waktu yang sudah ditentukan					
4	Semangat kerja	Saya selalu semangat dalam melakukan pekerjaan					
5	Disiplin Kerja	Saya menjalankan tugas sesuai peraturan yang berlaku dalam perusahaan					

LAMPIRAN 2
Rekapitulasi Hasil Kuisioner

No	Jenis Kelamin	Usia	Pendidikan	Masa Bekerja	Motivasi						Gaya Kepemimpinan					Lingkungan Kerja					Produktivitas Kerja								
					X1.1	X1.2	X1.3	X1.4	X1.5	Total X1	X2.1	X2.2	X2.3	X2.4	X2.5	Total X2	X3.1	X3.2	X3.3	X3.4	X3.5	Total X3	Y.1	Y.2	Y.3	Y.4	Y.5	Total Y	
1	2	2	4	2	5	4	3	4	4	20	4	4	4	4	3	19	4	5	5	4	3	21	4	4	4	5	5	22	
2	2	2	4	2	4	4	4	4	5	21	4	5	3	5	4	21	5	4	4	5	4	22	5	4	5	4	5	23	
3	1	2	4	2	3	4	4	4	4	19	4	4	4	3	4	19	3	4	4	3	4	18	5	4	4	4	4	21	
4	1	2	3	2	3	4	4	3	3	17	3	4	4	4	3	18	4	4	3	3	3	17	4	4	4	4	4	20	
5	1	2	3	2	4	3	4	4	5	20	4	4	3	4	4	19	5	4	4	4	4	21	4	5	5	4	5	23	
6	1	2	3	2	4	4	4	4	3	19	4	3	4	3	4	18	4	4	4	4	4	20	5	4	3	5	5	22	
7	1	2	2	2	3	4	4	4	3	18	4	3	3	4	3	17	4	4	3	5	3	19	4	4	4	4	4	20	
8	1	3	2	2	3	5	4	4	3	19	4	4	4	4	4	20	4	4	4	4	4	20	4	4	4	5	4	21	
9	1	2	3	2	4	5	5	4	3	21	4	3	3	4	5	19	5	4	4	4	4	21	3	5	5	5	4	22	
10	1	2	2	2	4	4	5	4	5	22	4	5	4	4	4	21	5	5	4	4	4	22	5	4	5	5	4	23	
11	1	2	2	2	5	5	5	5	3	23	5	4	4	5	4	22	5	4	5	4	4	22	5	5	4	5	5	24	
12	1	2	3	2	4	4	4	5	4	21	4	3	4	4	4	19	4	4	3	4	4	5	4	5	4	5	4	22	
13	1	2	3	2	4	4	4	5	5	22	4	5	5	4	4	22	5	4	4	4	4	21	5	5	5	4	4	23	
14	1	2	3	2	3	4	5	3	3	18	4	4	4	4	4	20	3	3	4	5	4	19	4	5	3	5	4	21	
15	1	2	3	2	4	4	4	4	4	20	5	4	4	4	5	22	4	4	4	4	4	20	5	4	5	4	5	23	
16	1	2	3	2	5	5	4	4	4	22	4	4	4	5	4	21	3	4	3	5	5	20	5	5	5	5	5	25	
17	1	2	2	2	4	4	5	4	4	21	5	3	4	4	4	20	5	4	4	4	4	4	21	4	5	5	4	4	22
18	1	2	3	2	5	4	4	5	5	23	4	3	4	5	5	21	5	4	5	4	4	22	4	5	5	5	5	24	
19	1	3	1	2	3	4	4	4	4	19	4	4	3	4	4	19	4	4	4	4	4	20	4	4	5	5	4	22	
20	1	2	3	2	5	4	4	4	5	22	4	4	5	4	5	22	5	4	4	4	4	21	5	5	5	5	4	24	
21	1	2	3	2	4	4	4	4	4	20	3	4	4	4	4	19	4	4	4	4	4	20	4	4	5	5	4	22	
22	1	2	3	1	5	4	4	5	4	22	4	5	4	4	3	20	4	5	3	5	4	21	5	5	4	5	4	23	
23	1	2	3	2	3	5	5	3	4	20	3	4	4	4	4	19	4	4	4	3	3	18	5	4	4	4	4	21	
24	1	2	2	2	4	3	5	5	5	22	4	4	4	5	4	21	4	3	4	5	4	20	5	5	5	5	4	24	
25	1	2	2	2	4	4	4	4	4	20	4	4	3	4	4	19	4	4	4	4	3	19	4	5	4	4	4	21	
26	1	2	3	1	5	4	5	4	5	23	5	4	5	4	4	22	4	4	3	5	4	20	4	4	5	5	4	22	
27	1	2	3	2	4	5	5	5	5	24	5	5	4	5	4	23	4	4	4	4	3	19	5	5	5	5	5	25	
28	1	2	3	2	5	4	5	4	3	21	5	4	4	4	5	22	4	3	3	4	4	18	5	5	5	4	4	23	
29	1	2	3	2	4	4	5	4	3	20	4	4	5	4	4	21	4	3	3	4	3	17	4	5	5	4	4	22	
30	1	2	3	1	5	4	5	4	4	22	5	4	5	4	4	22	5	4	4	4	4	21	5	5	5	5	5	25	
31	1	2	3	2	4	4	3	4	5	20	4	4	4	4	4	20	4	4	3	4	3	18	4	5	4	5	5	23	
32	1	2	3	2	5	4	4	5	4	22	5	4	4	4	4	21	4	4	4	4	4	20	4	5	5	5	5	24	
33	1	2	2	1	4	4	4	4	4	20	4	4	4	4	4	20	4	4	4	3	3	18	4	5	4	4	4	21	
34	1	2	2	2	5	4	4	4	4	21	4	3	4	4	4	19	5	4	4	4	4	21	5	4	4	5	4	22	
35	1	3	2	2	3	4	4	4	4	19	4	4	4	3	3	18	3	4	4	4	4	19	4	4	4	4	4	20	
36	1	3	2	2	4	4	4	4	4	20	5	4	4	4	4	21	4	4	4	4	4	20	4	4	5	4	5	22	
37	1	3	2	1	4	4	4	4	4	20	4	3	5	3	4	19	4	4	4	3	4	19	4	4	5	4	4	21	

LAMPIRAN 3 HASIL SPSS

Motivasi

Statistics

		X1.1	X1.2	X1.3	X1.4	X1.5
N	Valid	37	37	37	37	37
	Missing	0	0	0	0	0
Mean		4.0811	4.1081	4.2703	4.1351	4.0270
Median		4.0000	4.0000	4.0000	4.0000	4.0000
Mode		4.00	4.00	4.00	4.00	4.00
Std. Deviation		.72182	.45849	.56019	.53552	.72597
Variance		.521	.210	.314	.287	.527
Range		2.00	2.00	2.00	2.00	2.00
Minimum		3.00	3.00	3.00	3.00	3.00
Maximum		5.00	5.00	5.00	5.00	5.00
Sum		151.00	152.00	158.00	153.00	149.00

Gaya Kepemimpinan

Statistics

		X2.1	X2.2	X2.3	X2.4	X2.5
N	Valid	37	37	37	37	37
	Missing	0	0	0	0	0
Mean		4.1622	3.9189	4.0000	4.0270	4.0270
Median		4.0000	4.0000	4.0000	4.0000	4.0000
Mode		4.00	4.00	4.00	4.00	4.00
Std. Deviation		.55345	.59528	.57735	.55209	.49925
Variance		.306	.354	.333	.305	.249
Range		2.00	2.00	2.00	2.00	2.00
Minimum		3.00	3.00	3.00	3.00	3.00
Maximum		5.00	5.00	5.00	5.00	5.00
Sum		154.00	145.00	148.00	149.00	149.00

Lingkungan Kerja

Statistics

		X3.1	X3.2	X3.3	X3.4	X3.5
N	Valid	37	37	37	37	37
	Missing	0	0	0	0	0
Mean		4.1892	3.9730	3.8378	4.0541	3.8108
Median		4.0000	4.0000	4.0000	4.0000	4.0000
Mode		4.00	4.00	4.00	4.00	4.00
Std. Deviation		.61634	.44011	.55345	.57474	.51843
Variance		.380	.194	.306	.330	.269
Range		2.00	2.00	2.00	2.00	2.00
Minimum		3.00	3.00	3.00	3.00	3.00
Maximum		5.00	5.00	5.00	5.00	5.00
Sum		155.00	147.00	142.00	150.00	141.00

Produktivitas Kerja

Statistics

		Y.1	Y.2	Y.3	Y.4	Y.5
N	Valid	37	37	37	37	37
	Missing	0	0	0	0	0
Mean		4.4324	4.5135	4.5405	4.5405	4.3514
Median		4.0000	5.0000	5.0000	5.0000	4.0000
Mode		4.00	5.00	5.00	5.00	4.00
Std. Deviation		.55480	.50671	.60528	.50523	.48398
Variance		.308	.257	.366	.255	.234
Range		2.00	1.00	2.00	1.00	1.00
Minimum		3.00	4.00	3.00	4.00	4.00
Maximum		5.00	5.00	5.00	5.00	5.00
Sum		164.00	167.00	168.00	168.00	161.00

Motivasi

X1.1

		Frequency	Percent	Valid Percent	Cumulative Percent
Valid	3	8	21.6	21.6	21.6
	4	18	48.6	48.6	70.3
	5	11	29.7	29.7	100.0
	Total	37	100.0	100.0	

X1.2

		Frequency	Percent	Valid Percent	Cumulative Percent
Valid	3	2	5.4	5.4	5.4
	4	29	78.4	78.4	83.8
	5	6	16.2	16.2	100.0
	Total	37	100.0	100.0	

X1.3

		Frequency	Percent	Valid Percent	Cumulative Percent
Valid	3	2	5.4	5.4	5.4
	4	23	62.2	62.2	67.6
	5	12	32.4	32.4	100.0
	Total	37	100.0	100.0	

X1.4

		Frequency	Percent	Valid Percent	Cumulative Percent
Valid	3	3	8.1	8.1	8.1
	4	26	70.3	70.3	78.4
	5	8	21.6	21.6	100.0
	Total	37	100.0	100.0	

X1.5

		Frequency	Percent	Valid Percent	Cumulative Percent
Valid	3	9	24.3	24.3	24.3
	4	18	48.6	48.6	73.0
	5	10	27.0	27.0	100.0
	Total	37	100.0	100.0	

Gaya Kepemimpinan**X2.1**

		Frequency	Percent	Valid Percent	Cumulative Percent
Valid	3	3	8.1	8.1	8.1
	4	25	67.6	67.6	75.7
	5	9	24.3	24.3	100.0
	Total	37	100.0	100.0	

X2.2

		Frequency	Percent	Valid Percent	Cumulative Percent
Valid	3	8	21.6	21.6	21.6
	4	24	64.9	64.9	86.5
	5	5	13.5	13.5	100.0
	Total	37	100.0	100.0	

X2.3

		Frequency	Percent	Valid Percent	Cumulative Percent
Valid	3	6	16.2	16.2	16.2
	4	25	67.6	67.6	83.8
	5	6	16.2	16.2	100.0
	Total	37	100.0	100.0	

X2.4

		Frequency	Percent	Valid Percent	Cumulative Percent
Valid	3	5	13.5	13.5	13.5
	4	26	70.3	70.3	83.8
	5	6	16.2	16.2	100.0
	Total	37	100.0	100.0	

X2.5

		Frequency	Percent	Valid Percent	Cumulative Percent
Valid	3	4	10.8	10.8	10.8
	4	28	75.7	75.7	86.5
	5	5	13.5	13.5	100.0
	Total	37	100.0	100.0	

Lingkungan Kerja

X3.1

		Frequency	Percent	Valid Percent	Cumulative Percent
Valid	3	4	10.8	10.8	10.8
	4	22	59.5	59.5	70.3
	5	11	29.7	29.7	100.0
	Total	37	100.0	100.0	

X3.2

		Frequency	Percent	Valid Percent	Cumulative Percent
Valid	3	4	10.8	10.8	10.8
	4	30	81.1	81.1	91.9
	5	3	8.1	8.1	100.0
	Total	37	100.0	100.0	

X3.3

		Frequency	Percent	Valid Percent	Cumulative Percent
Valid	3	9	24.3	24.3	24.3
	4	25	67.6	67.6	91.9
	5	3	8.1	8.1	100.0
	Total	37	100.0	100.0	

X3.4

		Frequency	Percent	Valid Percent	Cumulative Percent
Valid	3	5	13.5	13.5	13.5
	4	25	67.6	67.6	81.1
	5	7	18.9	18.9	100.0
	Total	37	100.0	100.0	

X3.5

		Frequency	Percent	Valid Percent	Cumulative Percent
Valid	3	9	24.3	24.3	24.3
	4	26	70.3	70.3	94.6
	5	2	5.4	5.4	100.0
	Total	37	100.0	100.0	

Produktivitas Kerja

Y.1

		Frequency	Percent	Valid Percent	Cumulative Percent
Valid	3	1	2.7	2.7	2.7
	4	19	51.4	51.4	54.1
	5	17	45.9	45.9	100.0
	Total	37	100.0	100.0	

Y.2

		Frequency	Percent	Valid Percent	Cumulative Percent
Valid	4	18	48.6	48.6	48.6
	5	19	51.4	51.4	100.0
	Total	37	100.0	100.0	

Y.3

		Frequency	Percent	Valid Percent	Cumulative Percent
Valid	3	2	5.4	5.4	5.4
	4	13	35.1	35.1	40.5
	5	22	59.5	59.5	100.0
	Total	37	100.0	100.0	

Y.4

		Frequency	Percent	Valid Percent	Cumulative Percent
Valid	4	17	45.9	45.9	45.9
	5	20	54.1	54.1	100.0
	Total	37	100.0	100.0	

Y.5

		Frequency	Percent	Valid Percent	Cumulative Percent
Valid	4	24	64.9	64.9	64.9
	5	13	35.1	35.1	100.0
	Total	37	100.0	100.0	

Deskripsi Responden

Usia

		Frequency	Percent	Valid Percent	Cumulative Percent
Valid	25-45 tahun	32	86.5	86.5	86.5
	>45 tahun	5	13.5	13.5	100.0
	Total	37	100.0	100.0	

Jenis Kelamin

		Frequency	Percent	Valid Percent	Cumulative Percent
Valid	Laki-Laki	35	94.6	94.6	94.6
	Perempuan	2	5.4	5.4	100.0
	Total	37	100.0	100.0	

Masa Kerja

		Frequency	Percent	Valid Percent	Cumulative Percent
Valid	<1 TAHUN	5	13.5	13.5	13.5
	>1 TAHUN	32	86.5	86.5	100.0
	Total	37	100.0	100.0	

Pendidikan

		Frequency	Percent	Valid Percent	Cumulative Percent
Valid	SD	1	2.7	2.7	2.7
	SMP	12	32.4	32.4	35.1
	SLTA	21	56.8	56.8	91.9
	DIPLOMA/SARJANA	3	8.1	8.1	100.0
	Total	37	100.0	100.0	



Uji Validitas

Variabel Motivasi (X₁)

Correlations							
		X1.1	X1.2	X1.3	X1.4	X1.5	Motivasi
X1.1	Pearson Correlation	1	,343*	,055	,159	,259	,629**
	Sig. (2-tailed)		,038	,745	,347	,121	,000
	N	37	37	37	37	37	37
X1.2	Pearson Correlation	,343*	1	,085	,184	,244	,612**
	Sig. (2-tailed)	,038		,617	,277	,146	,000
	N	37	37	37	37	37	37
X1.3	Pearson Correlation	,055	,085	1	,159	,274	,554**
	Sig. (2-tailed)	,745	,617		,348	,101	,000
	N	37	37	37	37	37	37
X1.4	Pearson Correlation	,159	,184	,159	1	,000	,515**
	Sig. (2-tailed)	,347	,277	,348		1,000	,001
	N	37	37	37	37	37	37
X1.5	Pearson Correlation	,259	,244	,274	,000	1	,607**
	Sig. (2-tailed)	,121	,146	,101	1,000		,000
	N	37	37	37	37	37	37
Motivasi	Pearson Correlation	,629**	,612**	,554**	,515**	,607**	1
	Sig. (2-tailed)	,000	,000	,000	,001	,000	
	N	37	37	37	37	37	37
*. Correlation is significant at the 0.05 level (2-tailed).							
**. Correlation is significant at the 0.01 level (2-tailed).							

Variabel Gaya Kepemimpinan (X₂)

Correlations							
		X2.1	X2.2	X2.3	X2.4	X2.5	Gaya Kepemimpinan
X2.1	Pearson Correlation	1	,534**	-,105	,184	,103	,652**
	Sig. (2-tailed)		,001	,537	,277	,545	,000
	N	37	37	37	37	37	37
X2.2	Pearson Correlation	,534**	1	,044	,313	,163	,774**
	Sig. (2-tailed)	,001		,795	,059	,336	,000
	N	37	37	37	37	37	37
X2.3	Pearson Correlation	-,105	,044	1	,091	-,028	,597
	Sig. (2-tailed)	,537	,795		,594	,869	,004
	N	37	37	37	37	37	37
X2.4	Pearson Correlation	,184	,313	,091	1	,214	,626**
	Sig. (2-tailed)	,277	,059	,594		,203	,000
	N	37	37	37	37	37	37
X2.5	Pearson Correlation	,103	,163	-,028	,214	1	,471**
	Sig. (2-tailed)	,545	,336	,869	,203		,003
	N	37	37	37	37	37	37
Gaya Kepemimpinan	Pearson Correlation	,652**	,774**	,297	,626**	,471**	1
	Sig. (2-tailed)	,000	,000	,074	,000	,003	
	N	37	37	37	37	37	37
**. Correlation is significant at the 0.01 level (2-tailed).							

Variable Lingkungan Kerja (X₃)

Correlations							
		X3.1	X3.2	X3.3	X3.4	X3.5	Lingkung an Kerja
X3.1	Pearson Correlation	1	,199	-,122	,165	,191	,689**
	Sig. (2-tailed)		,239	,471	,329	,257	,000
	N	37	37	37	37	37	37
X3.2	Pearson Correlation	,199	1	-,203	-,138	,030	,425**
	Sig. (2-tailed)	,239		,227	,416	,860	,009
	N	37	37	37	37	37	37
X3.3	Pearson Correlation	,122	,203	1	,327*	,214	,566
	Sig. (2-tailed)	,471	,227		,048	,204	,001
	N	37	37	37	37	37	37
X3.4	Pearson Correlation	,165	-,138	-,327*	1	,266	,479**
	Sig. (2-tailed)	,329	,416	,048		,112	,003
	N	37	37	37	37	37	37
X3.5	Pearson Correlation	,191	,030	-,214	,266	1	,622**
	Sig. (2-tailed)	,257	,860	,204	,112		,000
	N	37	37	37	37	37	37
Lingkung an Kerja	Pearson Correlation	,689**	,425**	-,066	,479**	,622**	1
	Sig. (2-tailed)	,000	,009	,698	,003	,000	
	N	37	37	37	37	37	37

** . Correlation is significant at the 0.01 level (2-tailed).
* . Correlation is significant at the 0.05 level (2-tailed).

Variabel Produktivitas Kerja (Y)

Correlations							
		Y1	Y2	Y3	Y4	Y5	Produktiv itas Kerja
Y1	Pearson Correlation	1	,192	-,020	,015	-,152	,380*
	Sig. (2-tailed)		,256	,907	,932	,368	,020
	N	37	37	37	37	37	37
Y2	Pearson Correlation	,192	1	,206	,282	,391*	,730**
	Sig. (2-tailed)	,256		,222	,091	,017	,000
	N	37	37	37	37	37	37
Y3	Pearson Correlation	-,020	,206	1	,068	,077	,452**
	Sig. (2-tailed)	,907	,222		,690	,652	,005
	N	37	37	37	37	37	37
Y4	Pearson Correlation	,015	,282	,068	1	,519**	,660**
	Sig. (2-tailed)	,932	,091	,690		,001	,000
	N	37	37	37	37	37	37
Y5	Pearson Correlation	-,152	,391*	,077	,519**	1	,632**
	Sig. (2-tailed)	,368	,017	,652	,001		,000
	N	37	37	37	37	37	37
Produktiv itas Kerja	Pearson Correlation	,380*	,730**	,452**	,660**	,632**	1
	Sig. (2-tailed)	,020	,000	,005	,000	,000	
	N	37	37	37	37	37	37

* . Correlation is significant at the 0.05 level (2-tailed).

** . Correlation is significant at the 0.01 level (2-tailed).

Uji Reliabilitas

Variabel Motivasi (X_1)

Reliability Statistics	
Cronbach's Alpha	N of Items
,713	5

Variabel Gaya Kepemimpinan (X_2)

Reliability Statistics	
Cronbach's Alpha	N of Items
,703	5

Variabel Lingkungan Kerja (X_3)

Reliability Statistics	
Cronbach's Alpha	N of Items
,663	5

Variabel Produktivitas Kerja Karyawan (Y)

Reliability Statistics	
Cronbach's Alpha	N of Items

Regresi Linier Berganda

Coefficients ^a						
Model		Unstandardized Coefficients		Standardized Coefficients	t	Sig.
		B	Std. Error	Beta		
1	(Constant)	3,944	2,248		1,754	,039
	Motivasi	,395	,114	,398	3,469	,001
	Gaya Kepemimpinan	,362	,114	,336	3,170	,003
	Lingkungan Kerja	,361	,145	,290	2,486	,018

a. Dependent Variable: Produktivitas Kerja

Koefisien Detreminasi (R²)

Model Summary				
Model	R	R Square	Adjusted R Square	Std. Error of the Estimate
1	,884 ^a	,782	,762	,81284

a. Predictors: (Constant), Lingkungan Kerja, Gaya Kepemimpinan, Motivasi

UJI T

Coefficients ^a						
Model		Unstandardized Coefficients		Standardized Coefficients	t	Sig.
		B	Std. Error	Beta		
1	(Constant)	3,944	2,248		1,754	,039
	Motivasi	,395	,114	,398	3,469	,001
	Gaya Kepemimpinan	,362	,114	,336	3,170	,003
	Lingkungan Kerja	,361	,145	,290	2,486	,018

a. Dependent Variable: Produktivitas Kerja

UJI F

ANOVA ^a						
Model		Sum of Squares	Df	Mean Square	F	Sig.
1	Regression	78,305	3	26,102	39,506	,000 ^b
	Residual	21,803	33	,661		
	Total	100,108	36			

a. Dependent Variable: Total.Y5
b. Predictors: (Constant), Lingkungan Kerja, Gaya Kepemimpinan, Motivasi

LAMPIRAN 4 Berita Acara Bimbingan






UNIVERSITAS MUHAMMADIYAH PONOROGO FAKULTAS EKONOMI

Jl. Budi Utomo No. 10 Ponorogo 63471 Jawa Timur Indonesia
Telp (0352) 481124, Fax. (0352) 461796, e-mail : akademik@umpo.ac.id Website : www.umpo.ac.id
Akreditasi Institusi B oleh BAN-PT
(SK Nomor : 77/SK/BAN-PT/Ak-PPJ/PT/IV/2020)

BERITA ACARA BIMBINGAN SKRIPSI

1. Nama Mahasiswa : Wahyu Mei Maspiko
2. NIM : 16413977
3. Prodi : Manajemen
4. Bidang : Msdm
5. Alamat : Sedah jenangan ponorogo
6. Judul Skripsi : Pengaruh motivasi , gaya kepemimpinan dan lingkungan kerja terhadap produktivitas kerja karyawan di PT.Riski anugerah pratama sedah jenangan ponorogo
7. Masa Pembimbingan : September 2022 s/d Agustus 2023
8. Tanggal Mengajukan Skripsi :
9. Konsultasi :


Tanggal Disetujui	BAB	Paraf Pembimbing
02 Agustus 2022	Mengajukan Proposal	
04 Agustus 2022	Revisi	
07 Agustus 2022	Revisi	
11 Agustus 2022	Acc Proposal	
22 September 2022	Acc Proposal	
27 September 2022	Mengajukan Bab 1,2,3	
29 September 2022	Revisi	
5 Oktober 2022	Acc Bab 1,2,3	
11 Oktober 2022	Acc Bab 1,2,3	
18 Desember 2022	Mengajukan Bab 4,5	
20 Desember 2022	Revisi	
22 Desember 2022	Acc Bab 4,5	


Tanggal Disetujui	BAB	Paraf Pembimbing
13 Januari 2023	Mengajukan Bab 4,5	
25 Januari 2023	Revisi	
27 Januari 2023	Acc Bab 4,5.	
30/1 23	Mengatakan bahwa diajarkan dalam RENCANA STRUKTUR	

10. Tanggal Cek Plagiasi : _____
11. Keterangan Bimbingan Telah Selesai : 30 Jan 2023
12. Telah Di Evaluasi/Di Uji Dengan Nilai : _____ (angka)
- _____ (huruf)

Pembimbing,

Ponorogo, 30 Januari 2023


Dr. HERI WIJAYANTO, ST., MM., M.Kom.
 NIDN. 0025057401


Dr. HADI SUMARSONO, M.Si
 NIP. 19760508 200501 1 002