

**PENGARUH *CURRENT RATIO*, *QUICK RATIO*,
DEBT TO TOTAL ASSET RATIO, DAN *DEBT TO EQUITY RATIO*
TERHADAP *RETURN ON INVESTMENT* PERUSAHAAN SUB SEKTOR
KONSTRUKSI YANG TERDAFTAR DI BURSA EFEK INDONESIA**



SKRIPSI

Diajukan untuk memenuhi tugas dan melengkapi sebagai syarat-syarat
guna memperoleh Gelar Sarjana Program Strata Satu (S-1)
pada Program Studi Akuntansi Fakultas Ekonomi
Universitas Muhammadiyah Ponorogo

Nama : Dinda Pritia Sandi Pramaista
NIM : 19441704
Program Studi : Akuntansi S-1

FAKULTAS EKONOMI

UNIVERSITAS MUHAMMADIYAH PONOROGO

2023

**PENGARUH *CURRENT RATIO*, *QUICK RATIO*,
DEBT TO TOTAL ASSET RATIO, DAN *DEBT TO EQUITY RATIO*
TERHADAP *RETURN ON INVESTMENT* PERUSAHAAN SUB SEKTOR
KONSTRUKSI YANG TERDAFTAR DI BURSA EFEK INDONESIA**



SKRIPSI

Diajukan untuk memenuhi tugas dan melengkapi sebagai syarat-syarat
guna memperoleh Gelar Sarjana Program Strata Satu (S-1)
pada Program Studi Akuntansi Fakultas Ekonomi
Universitas Muhammadiyah Ponorogo

Nama : Dinda Pritia Sandi Pramaista
NIM : 19441704
Program Studi : Akuntansi S-1

FAKULTAS EKONOMI

UNIVERSITAS MUHAMMADIYAH PONOROGO

2023

HALAMAN PENGESAHAN

Judul : Pengaruh *Current Ratio*, *Quick Ratio*, *Debt to Total Asset Ratio*, dan *Debt to Equity Ratio* terhadap *Return on Investment* Perusahaan Sub Sektor Konstruksi yang terdaftar di Bursa Efek Indonesia

Nama : Dinda Pritia Sandi Pramaista

NIM : 19441704


Tempat, Tanggal Lahir : Ponorogo, 02 September 1998

Program Studi : S1 Akuntansi

Isi dan format telah disetujui dan dinyatakan memenuhi syarat untuk menyusun skripsi pada Program Studi Akuntansi Fakultas Ekonomi Universitas Muhammadiyah Ponorogo


Ponorogo, 9 Februari 2023

Pembimbing I



(Arif Hartono, S.E., M.SA)
NIDN. 0720017801

Pembimbing II



(Iin Wijayanti, SE., M.Ak)
NIDN. 0723038707



Mengetahui
Dekan Fakultas Ekonomi

Dr. Hadi Sumarsono, SE., M. Si
NIP. 19760508 200501 1 002

Dosen Penguji:



(Iin Wijayanti, SE., M.Ak)
NIDN. 0723038707



(Ardyan Firdausi Mustoffa, SE, M.Si)
NIDN. 0704128202



(Titin Eka Ardiana, S.E., M.M)
NIDN. 0708028205

RINGKASAN

Penelitian ini bertujuan untuk mengetahui pengaruh pengaruh *Current Ratio*, *Quick Ratio*, *Debt to Total Asset Ratio*, dan *Debt to Equity Ratio* terhadap *Return on Investment* Perusahaan Sub Sektor Konstruksi yang terdaftar di Bursa Efek Indonesia. Populasi dalam penelitian ini adalah semua perusahaan Sub Sektor Konstruksi yang terdaftar di BEI selama periode 2017-2021. Penentuan sampel penelitian dengan cara *purposive sampling*. Dengan menggunakan kriteria pertimbangan yaitu: (1) Perusahaan sub sektor konstruksi yang lengkap menyajikan laporan keuangan selama periode 2017-2021. (2) Perusahaan sub sektor konstruksi yang memiliki laba bersih positif secara berturut-turut pada periode penelitian. Jumlah sampel dalam penelitian ini adalah 6 perusahaan. Jenis penelitian ini yaitu deskriptif kuantitatif. Seluruh data yang telah dikumpulkan dalam penelitian ini dianalisis menggunakan model analisis regresi linier berganda dengan program SPSS. Tahapan pengujian dalam penelitian ini meliputi analisis statistik deskriptif, uji kualitas data, uji asumsi klasik, analisis regresi linier berganda, dan uji hipotesis.

Hasil penelitian menunjukkan bahwa: (1) Secara Parsial *Current Ratio* tidak berpengaruh terhadap *Return On Investment* pada perusahaan sub sektor konstruksi yang terdaftar di Bursa Efek Indonesia pada tahun 2017-2021, hal ini menunjukkan bahwa tinggi rendahnya *Current Ratio* perusahaan tidak dapat menjelaskan dan memprediksi besaran *Return On Investment* perusahaan. (2) Secara parsial *Quick Ratio* berpengaruh signifikan terhadap *Return On Investment*, yang berarti semakin turun nilai *Quick Ratio* maka akan semakin turun juga nilai *Return On Investment* perusahaan tersebut. (3) Secara Parsial *Debt to Total Asset Ratio* berpengaruh signifikan terhadap *Return On Investment*, Hal ini berarti semakin turun nilai *Debt to Total Asset Ratio* maka hasil *Return On Investment* juga akan menurun. (4) Secara Parsial *Debt to Equity Ratio* berpengaruh signifikan terhadap *Return On Investment* dengan nilai negatif Hal ini menunjukkan bahwa semakin tinggi *Debt to Equity Ratio* maka akan semakin rendah *Return On Investment*. (5) Secara Simultan *Current Ratio*, *Quick Ratio*, *Debt to Total Asset Ratio*, dan *Debt to Equity Ratio* berpengaruh positif dan signifikan terhadap *Return On Investment* pada perusahaan sub sektor konstruksi yang terdaftar pada Bursa Efek Indonesia pada tahun 2017-2021 ditingkat signifikansi determinasi 78,2%. Hal ini menunjukkan *Current Ratio*, *Quick Ratio*, *Debt to Total Asset Ratio*, dan *Debt to Equity Ratio* secara bersama-sama dapat mempengaruhi *Return On Investment*.

Kata kunci: Analisis Laporan Keuangan, *Current Ratio*, *Quick Ratio*, *Debt to Total Asset Ratio*, *Debt to Equity Ratio*, *Return On Investment*.

KATA PENGANTAR

Syukur Alhamdulillah penulis panjatkan kehadiran Allah SWT yang telah memberikan rahmat dan hidayat-Nya, sehingga penulis dapat menyelesaikan skripsi dengan judul “Pengaruh *Current Ratio*, *Quick Ratio*, *Debt to Total Asset Ratio*, dan *Debt to Equity Ratio* terhadap *Return on Investment* Perusahaan Sub Sektor Konstruksi yang terdaftar di Bursa Efek Indonesia”. Skripsi ini merupakan sebagai syarat untuk memperoleh gelar sarjana pada program studi Strata 1 (S-1) Akuntansi, Fakultas Ekonomi Universitas Muhammadiyah Ponorogo.

Dalam kesempatan yang baik ini tidak lupa, peneliti ingin menyampaikan ucapan terimakasih sebesar-besarnya kepada :

1. Kedua orang tua saya serta seluruh keluarga yang selalu memberikan doa, dukungan, serta semangat setiap harinya sehingga penulis dapat menyelesaikan skripsi ini.
2. Dr. Happy Susanto, M.A selaku Rektor Universitas Muhammadiyah Ponorogo yang telah memberikan kesempatan peneliti untuk menuntut ilmu di Universitas Muhammadiyah Ponorogo.
3. Dr. Hadi Sumarsono, S.E., M.Si selaku Dekan Fakultas Ekonomi Universitas Muhammadiyah Ponorogo yang telah memberikan kesempatan peneliti untuk dapat bergabung dalam keluarga besar Fakultas Ekonomi Universitas Muhammadiyah Ponorogo.

4. Dra Khusnatul Zulfa W, S.E., MM., Ak., CA selaku Kaprodi Fakultas Ekonomi Universitas Muhammadiyah Ponorogo.
5. Arif Hartono, S.E., M.SA selaku Dosen Pembimbing I yang telah memberikan bimbingan, masukan, dan arahan dengan penuh kesabaran dan ketlatenan sehingga skripsi ini dapat terselesaikan dengan baik.
6. Iin Wijayanti, SE., M.Ak selaku Dosen Pembimbing II yang telah memberikan bimbingan, masukan, dan arahan dengan penuh kesabaran dan ketlatenan sehingga skripsi ini dapat terselesaikan dengan baik.
7. Seluruh pihak-pihak yang tidak bisa penulis sebutkan satu-persatu, terima kasih banyak atas bantuan dan semangatnya yang telah membantu penulis dalam menyelesaikan skripsi ini.

Penulis menyadari bahwa dalam penyusunan skripsi ini tidak jauh dari kata sempurna, untuk itu kritik dan saran yang membangun sangat penulis harapkan guna perbaikan kekurangan dari penulisan penelitian ini. Demikian, semoga skripsi ini benar-benar bermanfaat untuk penulis dan semua pihak yang suatu saat membutuhkan skripsi sebagai referensi. *Wassalamu'alaikum Wr. Wb*

Ponorogo, 9 Februari 2023

(Dinda Pritia Sandi Pramaista)
NIM. 19441704

MOTTO

“Sukses berjalan dari satu kegagalan ke kegagalan yang lain, tanpa kita kehilangan semangat.”

– Abraham Lincoln




PERNYATAAN TIDAK MELANGGAR

KODE ETIK PENELITIAN

Saya yang bertandatangan di bawah ini menyatakan bahwa, skripsi ini merupakan karya saya sendiri (ASLI), dan isi dalam skripsi ini tidak terdapat karya yang pernah diajukan oleh orang lain untuk memperoleh gelar akademis di suatu Instansi Pendidikan, dan sepanjang pengetahuan saya juga tidak terdapat karya atau pendapat yang pernah ditulis dan/atau diterbitkan oleh orang lain kecuali secara tertulis diacu dalam naskah ini dan disebutkan dalam daftar pustaka.



Ponorogo, 9 Februari 2023



DAFTAR ISI

HALAMAN SAMPUL	i
HALAMAN PENGESAHAN	ii
RINGKASAN.....	iii
KATA PENGANTAR	iv
MOTTO.....	vi
PERNYATAAN TIDAK MELANGGAR KODE ETIK PENELITIAN .	vii
DAFTAR ISI.....	viii
DAFTAR TABEL.....	xi
DAFTAR GAMBAR.....	xii
DAFTAR LAMPIRAN.....	xiii
BAB I PENDAHULUAN	1
1.1 Latar Belakang Masalah	1
1.2 Perumusan Masalah	8
1.3 Tujuan Dan Manfaat Penulisan.....	9
1.3.1 Tujuan Penelitian	10
1.3.2 Manfaat Penelitian	10
BAB II TINJAUAN PUSTAKA	11
2.1 Landasan Teori	11
2.1.1 Laporan Keuangan	11
2.1.2 Rasio Keuangan	17
2.1.3 Rasio Likuiditas	22
2.1.4 Rasio Solvabilitas.....	27
2.1.5 Rasio Aktivitas.....	31
2.1.6 Rasio Provitabilitas	34
2.2 Penelitian Terdahulu	39
2.3 Kerangka Berpikir.....	41
2.4 Hipotesis.....	43

2.4.1 Pengaruh <i>Current Ratio</i> terhadap <i>Return on Investment</i>	44
2.4.2 Pengaruh <i>Quick Ratio</i> terhadap <i>Return on Investment</i>	45
2.4.3 Pengaruh <i>Debt to Total Asset Ratio</i> terhadap <i>Return on Investment</i>	46
2.4.4 Pengaruh <i>Debt to Equity Ratio</i> terhadap <i>Return on Investment</i>	47
2.4.5 Pengaruh <i>Current Ratio, Quick Ratio, Debt to Asset Ratio, dan Debt to Equity Ratio</i> terhadap <i>Return on Investment</i>	48
BAB III METODE PENELITIAN	50
3.1 Ruang Lingkup Penelitian	50
3.2 Populasi dan Sampel Penelitian	50
3.2.1 Populasi.....	50
3.2.2 Sampel	51
3.3 Jenis dan Metode Pengambilan Data	53
3.3.1 Jenis Data	53
3.3.2 Metode Pengumpulan Data.....	54
3.4 Definisi Operasional Variabel	54
3.4.1 Variabel Independen (X)	54
3.4.2 Variabel Dependen (Y).....	58
3.5 Metode Analisis Data	59
3.5.1 Analisis Statistik Deskriptif.....	59
3.5.2 Uji Asumsi Klasik	60
3.5.3 Analisis Regresi Berganda.....	62
3.5.4 Uji Hipotesis	63
BAB IV HASIL DAN PEMBAHASAN	65
4.1 Hasil dan Pembahasan.....	65
4.1.1 Gambaran Umum Objek Penelitian.....	65
4.1.2 Hasil Pengumpulan Data	65
4.1.3 Hasil Penghitungan Data Penelitian	73
4.1.4 Hasil dan Analisis Data.....	85

4.2 Pembahasan	104
4.2.1 Pengaruh Current Ratio terhadap Return On Investment	107
4.2.2 Pengaruh Quick Ratio terhadap Return On Investment	109
4.2.3 Pengaruh Debt to Total Asset Ratio terhadap Return On Investment	112
4.2.4 Pengaruh Debt to Equity Ratio terhadap Return On Investment	115
4.2.5 Pengaruh Current Ratio, Quick Ratio, Debt to Asset Ratio, dan Debt to Equity Ratio terhadap Return On Investment	117
BAB V KESIMPULAN	120
5.1 Kesimpulan	120
5.2 Keterbatasan Penelitian	121
5.3 Saran	121
5.3.1 Bagi perusahaan Sub Sektor Konstruksi	121
5.3.2 Bagi Peneliti yang Akan Datang	122
DAFTAR PUSTAKA	123
DAFTAR LAMPIRAN	126

DAFTAR TABEL

Tabel 1.1 Perkembangan Sektor Utama Program MP3EI	4
Tabel 2.1 Penelitian Terdahulu	39
Tabel 3.1 Daftar Populasi Perusahaan Sub Sektor Konstruksi	51
Tabel 3.2 Sampel Penelitian.....	52
Tabel 3.3 Tabel Perusahaan Konstruksi yang Menjadi Sampel.....	53
Tabel 4.1 Hasil Pengumpulan Data.....	73
Tabel 4.2 Tabulasi Data <i>Current Ratio</i>	75
Tabel 4.3 Tabulasi Data <i>Quick Ratio</i>	77
Tabel 4.4 Tabulasi Data <i>Debt to Total Asset Ratio</i>	78
Tabel 4.5 Tabulasi Data <i>Debt to Equity Ratio</i>	80
Tabel 4.6 Tabulasi Data <i>Return On Investment</i>	81
Tabel 4.7 Rekapitulasi Hasil Penghitungan Rasio	82
Tabel 4.8 Hasil Statistik Deskriptif	86
Tabel 4.9 Hasil Uji Normalitas.....	89
Tabel 4.10 Hasil Uji Multikolinearitas	90
Tabel 4.11 Hasil Uji Autokorelasi.....	92
Tabel 4.12 Hasil Uji Heteroskedastisitas	93
Tabel 4.13 Hasil Analisis Regresi Berganda.....	94
Tabel 4.14 Hasil Uji t.....	97
Tabel 4.15 Hasil Uji F.....	102
Tabel 4.16 Hasil Uji Koefisien Determinasi (R^2).....	104
Tabel 4.17 Rekapitulasi Uji Statistik.....	105

DAFTAR GAMBAR

Gambar 2.1 Kerangka Berpikir	42
Gambar 4.1 Daerah Penerimaan dan Penolakan <i>Current Ratio</i> terhadap <i>Return On Investment</i>	98
Gambar 4.2 Daerah Penerimaan dan Penolakan <i>Quick Ratio</i> terhadap <i>Return On Investment</i>	99
Gambar 4.3 Daerah Penerimaan dan Penolakan <i>Debt to Total Asset Ratio</i> terhadap <i>Return On Investment</i>	100
Gambar 4.4 Daerah Penerimaan dan Penolakan <i>Debt to Equity Ratio</i> terhadap <i>Return On Investment</i>	101
Gambar 4.5 Daerah Penerimaan dan Penolakan <i>Current Ratio</i> , <i>Quick Ratio</i> , <i>Debt to Total Asset Ratio</i> , dan <i>Debt to Equity Ratio</i> terhadap <i>Return On Investment</i>	103
Grafik 4.1 Rata-rata <i>Current Ratio</i> dan <i>Return On Investment</i>	108
Grafik 4.2 Rata-rata <i>Quick Ratio</i> dan <i>Return On Investment</i>	110
Grafik 4.3 Rata-rata <i>Debt to Total Asset Ratio</i> dan <i>Return On Investment</i>	113
Grafik 4.4 Pengaruh <i>Debt to Equity Ratio</i> terhadap <i>Return On Investment</i>	116

DAFTAR LAMPIRAN

- Lampiran 1. Data Pemilihan Sampel penelitian
- Lampiran 2. Rekapitulasi Hasil penghitungan Current Ratio, Quick Ratio, Debt to Total Asset Ratio, Debt to Equity Ratio dan Return On Investment
- Lampiran 3 Hasil Statistik Deskriptif
- Lampiran 4 Hasil Uji Normalitas
- Lampiran 5 Hasil Uji Multikolinearitas
- Lampiran 6 Hasil Uji Autokorelasi
- Lampiran 7 Hasil Uji Heteroskedastisitas
- Lampiran 8 Hasil Analisis Regresi Berganda
- Lampiran 9 Hasil Uji t
- Lampiran 10 Hasil Uji F
- Lampiran 11 Hasil Uji Koefisien Determinasi (R^2)
- Lampiran 12 Laporan Keuangan Perusahaan Sampel
- Lampiran 13 Surat Keterangan hasil *Similiarity Check*
- Lampiran 14 Berita Acara Bimbingan Skripsi