

Lampiran 1. Kuesioner Penelitian

KUESIONER PENELITIAN

No. Respoden :
Diisi oleh peneliti

Responden terhormat,

Terima kasih atas respon positif yang diberikan dengan berkenan mengisi kuesioner tentang Pengaruh Lingkungan kerja, Iklim Organisasi Dan Motivasi Kerja Terhadap Kinerja Karyawan Jasa Pengiriman Barang J & T Express Madiun. Sebelum mengisi, mohon membaca pernyataan dengan seksama. Silahkan menjawab sesuai dengan persepsi, penilaian atau pemahaman saudara. Kerahasiaan identitas dan jawaban saudara dijamin sesuai dengan kode etik dan terima kasih atas kesediaan dan kesungguhan saudara dalam mengisi kuesioner ini.

A. IDENTITAS RESPONDEN

Jenis Kelamin :

Umur :

Pendidikan Terakhir :

Masa Kerja :

B. PETUNJUK PENGISIAN

1. Tulislah identitas anda.
2. Pernyataan-pernyataan berikut mohon diisi dengan benar dengan keadaan dan kenyataan yang ada.
3. Berilah tanda *checklist*/centang (√) pada salah satu kolom di setiap pernyataan sesuai dengan apa yang Bapak/Ibu rasakan dan alami selama ini.
Terdapat 5 pilihan jawaban, dengan keterangan sebagai berikut:

Skor 5 : Sangat Setuju (SS)

- Skor 4 : Setuju (S)
 Skor 3 : Netral (N)
 Skor 2 : Tidak Setuju (TS)
 Skor 1 : Sangat Tidak Setuju (STS)

C. PERNYATAAN

1. Lingkungan Kerja

No.	Pernyataan	Alternatif Jawaban				
		SS	S	N	TS	STS
1.	Suasana kerja baik dan kondusif memberi ketenangan dalam saya bekerja					
2.	Lingkungan kerja saya menyenangkan memotivasi saya dalam bekerja					
3.	Hubungan dengan rekan kerja harmonis meningkatkan semangat kerja					
4.	Keamanan di tempat kerja sudah mampu membuat saya bekerja dengan nyaman					
5.	Saya menjalin hubungan baik dengan karyawan lain					
6.	Fasilitas yang disediakan telah sesuai dengan pekerjaan yang saya lakukan					

2. Iklim Organisasi

No.	Pernyataan	Alternatif Jawaban				
		SS	S	N	TS	STS
	Tanggung Jawab					
1.	Saya memiliki tanggung jawab yang besar dalam pekerjaan saya					
2.	Semua karyawan bertanggung jawab dalam menyelesaikan pekerjaan					
	Identitas					
3.	Semua karyawan memiliki identitas pribadi untuk kemudahan mendata					
4.	Saya dalam bekerja harus menggunakan kartu identitas					
	Kehangatan					
5.	Pimpinan memberikan penghargaan bagi karyawan yang berprestasi					
6.	Sesama pekerja saling bekerjasama dan menjaga komunikasi yang baik					
	Dukungan					
7.	Pimpinan memberikan dukungan dan semangat kepada karyawan dalam menyelesaikan pekerjaan					
8.	Semua karyawan saling mendukung agar pekerjaan dapat selesai sesuai target yang sudah ditentukan					
	Konflik					

9.	Beban kerja yang berlebihan membuat saya merasa ada konflik diantara pekerja					
10.	Pekerjaan yang selalu monoton membuat saya bosan dalam bekerja.					

3. Motivasi Kerja

No.	Pernyataan	Alternatif Jawaban				
		SS	S	N	TS	STS
1.	Gaji yang saya terima dapat memenuhi kebutuhan hidup sehari-hari					
2.	Saya merasa nyaman dengan kondisi tempat saya bekerja					
3.	Kebijakan kepegawaian dalam instansi saya ditetapkan dengan jelas					
4.	Saya merasa nyaman bekerja sama dengan rekan – rekan kerja saya.					
5.	Ketersediaan peralatan kerja dan fasilitas kesehatan yang diberikan perusahaan memotivasi saya untuk bekerja dengan baik					
6.	Saya memperoleh pujian untuk pekerjaan yang telah saya lakukan dengan baik.					
7.	Saya menyenangi tanggung jawab yang saya peroleh dari pekerjaan saya.					
8.	Saya memiliki kesempatan yang luas untuk memperoleh kemajuan dalam karir.					
9.	Saya merasa puas karena berhasil menyelesaikan tugas yang sulit.					
10.	Saya diberi kesempatan untuk mengikuti pelatihan untuk pengembangan diri					

4. Kinerja Karyawan

No.	Pernyataan	Alternatif Jawaban				
		SS	S	N	TS	STS
1.	Saya selalu menyelesaikan pekerjaan tepat waktu					
2.	Setiap karyawan membuat laporan atau tentang tanggung jawab yang telah dilaksanakan dari suatu pekerjaan tertentu					
3.	Setiap karyawan dapat menyelesaikan pekerjaannya dalam periode waktu yang telah ditentukan					
4.	Setiap karyawan mampu mengenal dan menyelesaikan masalah yang relevan serta memiliki sikap kerja yang positif					
5.	Keamanan di tempat kerja sudah mampu membuat saya bekerja dengan nyama					
6.	Saya selalu berusaha memperbaiki kesalahan yang pernah saya lakukan dalam melaksanakan pekerjaan.					
7.	Saya selalu berusaha mencapai target kerja yang ditetapkan oleh instansi.					
8.	Saya dapat menyelesaikan pekerjaan lebih dari yang ditargetkan.					

24	5	4	5	4	4	5	27	4,5
25	4	4	4	4	4	5	25	4,2
26	4	4	4	3	5	4	24	4,0
27	4	4	4	4	4	4	24	4,0
28	4	3	4	3	4	3	21	3,5
29	4	3	4	3	4	5	23	3,8
30	5	4	5	4	5	5	28	4,7
31	5	5	5	5	4	4	28	4,7
32	5	4	5	4	5	4	27	4,5
33	5	5	4	5	5	5	29	4,8
34	5	4	4	5	4	4	26	4,3
35	5	5	5	5	4	5	29	4,8
36	4	5	4	5	4	5	27	4,5
37	4	3	4	3	4	3	21	3,5
38	5	5	4	5	4	5	28	4,7
39	5	5	5	5	4	3	27	4,5
40	5	5	5	5	4	3	27	4,5
41	5	5	5	5	5	5	30	5,0
42	5	5	5	5	5	4	29	4,8
43	4	4	4	4	3	4	23	3,8
44	4	4	4	4	4	3	23	3,8
45	5	4	4	5	5	4	27	4,5
46	4	4	5	4	4	4	25	4,2
47	5	4	4	4	3	3	23	3,8
48	5	4	5	4	5	4	27	4,5

49	5	5	5	5	3	4	27	4,5
50	5	4	4	5	5	5	28	4,7
51	4	4	4	4	4	3	23	3,8
52	4	3	4	3	3	3	20	3,3
53	4	5	5	5	4	5	28	4,7
54	5	4	5	4	5	4	27	4,5
55	4	4	4	4	4	4	24	4,0
56	3	4	3	4	3	3	20	3,3
57	5	5	5	5	5	5	30	5,0
58	4	4	4	4	4	4	24	4,0
59	3	3	4	4	3	4	21	3,5
60	4	4	4	4	3	3	22	3,7
61	5	5	5	5	5	5	30	5,0
62	5	5	5	5	5	4	29	4,8
63	4	4	4	4	3	4	23	3,8
64	4	4	4	4	4	3	23	3,8
65	5	4	4	5	5	4	27	4,5
66	4	4	5	4	4	4	25	4,2
67	5	4	4	4	3	3	23	3,8
68	5	4	5	4	5	4	27	4,5
69	5	5	5	5	3	4	27	4,5
70	5	4	4	5	5	5	28	4,7

Lampiran 3. Tabulasi Data Variabel Iklim Organisasi

No.Res p.	Item 1	Item 2	Item 3	Item 4	Item 5	Item 6	Item 7	Item 8	Item 9	Item 10	Jumlah	Mean
1	5	5	5	5	5	5	4	5	5	5	49	4,9
2	4	4	4	3	4	5	5	5	4	4	42	4,2
3	4	4	4	5	4	5	5	5	4	4	44	4,4
4	5	5	5	5	5	5	5	5	5	5	50	5,0
5	5	5	4	4	5	4	5	4	5	4	45	4,5
6	3	3	4	3	3	3	3	3	3	4	32	3,2
7	5	5	4	5	4	5	5	5	4	5	47	4,7
8	5	4	4	5	4	5	4	5	4	5	45	4,5
9	4	4	4	4	4	4	4	4	4	4	40	4,0
10	4	5	5	5	4	5	4	5	4	5	46	4,6
11	5	5	5	4	5	4	4	4	5	5	46	4,6
12	4	4	5	5	5	4	5	5	5	4	46	4,6
13	4	5	4	4	5	4	5	5	4	4	44	4,4
14	4	3	3	4	3	4	4	4	3	4	36	3,6
15	4	4	4	4	4	4	4	4	4	4	40	4,0
16	3	4	4	4	3	4	3	4	4	3	36	3,6
17	5	5	5	4	5	3	4	4	5	5	45	4,5
18	5	4	4	5	5	5	5	5	5	4	47	4,7
19	4	4	3	4	4	3	4	4	3	4	37	3,7
20	4	4	4	3	4	4	3	3	4	4	37	3,7
21	5	5	5	5	5	4	4	4	5	5	47	4,7
22	4	4	5	5	4	5	5	5	4	4	45	4,5

23	5	4	4	4	5	5	5	5	5	5	47	4,7
24	4	5	4	4	5	4	5	4	4	5	44	4,4
25	5	5	5	4	4	4	5	4	4	4	44	4,4
26	3	3	4	3	4	4	4	3	4	4	36	3,6
27	4	4	4	4	4	4	4	4	4	4	40	4,0
28	4	4	3	3	4	3	4	3	4	3	35	3,5
29	5	5	4	5	4	3	4	5	4	4	43	4,3
30	5	5	5	5	5	4	5	4	5	5	48	4,8
31	4	4	4	5	4	5	5	5	4	4	44	4,4
32	4	5	5	4	5	4	5	4	5	4	45	4,5
33	5	5	5	5	5	5	4	5	5	5	49	4,9
34	4	4	4	5	5	4	4	5	4	5	44	4,4
35	5	5	5	5	4	5	5	5	4	5	48	4,8
36	5	5	4	5	4	5	4	5	4	5	46	4,6
37	4	4	3	3	4	3	4	3	4	4	36	3,6
38	4	4	4	5	4	5	4	5	4	5	44	4,4
39	4	4	5	5	5	5	5	5	4	5	47	4,7
40	5	4	5	5	5	5	5	5	4	5	48	4,8
41	4	4	4	4	4	5	5	5	5	5	45	4,5
42	5	5	5	4	5	5	5	5	5	4	48	4,8
43	5	5	4	5	4	4	4	5	4	4	44	4,4
44	4	4	4	4	4	4	4	4	4	3	39	3,9
45	4	4	4	5	5	4	4	5	5	4	44	4,4
46	4	5	5	4	5	5	5	4	4	5	46	4,6
47	4	4	3	3	4	4	4	4	3	3	36	3,6

48	5	5	5	4	5	4	5	4	5	4	46	4,6
49	5	5	4	5	4	5	5	5	5	5	48	4,8
50	5	5	4	5	5	4	4	5	5	5	47	4,7
51	3	3	4	4	3	4	4	4	3	3	35	3,5
52	4	4	4	3	3	3	4	3	4	4	36	3,6
53	5	5	4	5	4	5	5	5	4	5	47	4,7
54	4	5	5	4	5	4	5	4	5	4	45	4,5
55	5	5	5	4	4	4	4	4	4	4	43	4,3
56	4	4	3	4	3	4	3	4	3	3	35	3,5
57	5	4	5	5	4	5	4	5	4	5	46	4,6
58	5	4	4	5	4	5	4	4	5	4	44	4,4
59	3	4	3	4	4	3	4	4	3	4	36	3,6
60	4	4	4	3	3	4	4	4	3	3	36	3,6
61	4	4	4	4	4	4	5	5	4	4	42	4,2
62	5	5	5	4	5	5	5	5	5	4	48	4,8
63	5	5	5	5	5	4	4	5	5	4	47	4,7
64	4	4	5	4	4	5	4	5	5	5	45	4,5
65	4	4	4	5	5	4	4	5	5	4	44	4,4
66	4	4	5	4	4	5	5	4	4	4	43	4,3
67	4	4	4	4	3	4	3	4	4	4	38	3,8
68	5	5	5	4	5	5	5	4	5	4	47	4,7
69	5	4	5	5	5	5	5	5	5	4	48	4,8
70	5	5	4	4	5	5	5	5	4	4	46	4,6

Lampiran 4. Tabulasi Data Variabel Motivasi Kerja

No.Resp.	Item1	Item2	Item3	Item4	Item5	Item6	Item7	Item8	Item9	Item10	Jumlah	Mean
1	5	5	5	5	5	5	5	5	5	5	50	5,0
2	4	4	5	4	4	4	4	4	3	4	40	4,0
3	4	4	4	5	5	4	4	4	5	4	43	4,3
4	5	5	5	5	5	5	5	5	5	5	50	5,0
5	5	4	4	5	5	5	5	4	4	5	46	4,6
6	3	3	3	3	4	3	3	4	3	3	32	3,2
7	4	5	4	4	4	5	5	4	5	4	44	4,4
8	4	4	5	4	4	5	4	4	5	4	43	4,3
9	4	4	4	4	4	4	4	4	4	4	40	4,0
10	5	5	5	4	5	4	5	5	5	4	47	4,7
11	5	5	4	4	4	5	5	5	4	5	46	4,6
12	5	4	4	5	5	4	4	5	5	5	46	4,6
13	4	4	4	4	4	4	4	4	4	4	40	4,0
14	3	4	3	4	3	4	3	3	4	3	34	3,4
15	4	4	4	4	4	4	4	4	4	4	40	4,0
16	4	4	4	3	4	5	4	4	4	4	40	4,0
17	5	5	4	4	4	5	5	5	4	5	46	4,6
18	5	4	5	5	5	5	4	4	5	5	47	4,7
19	3	4	3	4	3	4	4	4	4	4	37	3,7
20	4	4	4	4	4	4	4	4	5	4	41	4,1
21	5	5	5	4	5	5	5	5	5	5	49	4,9
22	4	4	5	5	5	4	4	5	5	4	45	4,5
23	4	4	4	4	4	5	4	4	4	5	42	4,2

24	4	5	4	4	5	4	5	4	4	5	44	4,4
25	4	5	4	5	4	5	5	5	4	4	45	4,5
26	3	4	3	3	3	3	3	4	3	4	33	3,3
27	4	3	4	4	4	4	4	4	4	4	39	3,9
28	4	3	3	4	4	4	4	3	3	4	36	3,6
29	4	5	3	4	5	5	5	4	5	4	44	4,4
30	5	5	4	5	5	5	5	5	5	5	49	4,9
31	4	4	4	5	5	4	4	4	5	4	43	4,3
32	5	4	5	5	5	4	5	5	4	5	47	4,7
33	5	5	5	5	5	5	5	5	5	5	50	5,0
34	4	4	4	4	4	4	4	4	5	4	41	4,1
35	4	5	4	5	5	5	5	5	5	4	47	4,7
36	4	5	5	4	4	5	5	4	5	4	45	4,5
37	4	3	3	4	4	4	4	3	3	4	36	3,6
38	4	4	4	4	5	4	4	4	5	4	42	4,2
39	4	4	5	5	5	4	4	5	5	5	46	4,6
40	4	5	5	5	5	5	4	5	5	5	48	4,8
41	4	4	4	4	4	4	4	4	4	4	40	4,0
42	5	5	5	5	5	5	5	5	4	5	49	4,9
43	5	5	5	5	5	5	5	5	5	5	50	5,0
44	4	4	4	4	3	4	4	4	4	4	39	3,9
45	5	4	5	4	4	4	4	4	5	5	44	4,4
46	4	4	4	4	4	4	4	4	4	4	40	4,0
47	3	4	4	4	3	3	4	3	3	4	35	3,5
48	5	5	4	5	5	5	5	5	4	5	48	4,8

49	4	4	5	5	5	5	5	5	5	4	47	4,7
50	5	5	4	4	4	5	5	4	5	5	46	4,6
51	4	3	4	3	4	3	3	4	4	3	35	3,5
52	3	3	3	4	4	4	4	4	3	3	35	3,5
53	4	5	4	5	5	5	5	4	5	4	46	4,6
54	5	5	4	5	5	4	5	5	4	5	47	4,7
55	4	4	5	5	4	5	5	5	4	4	45	4,5
56	3	3	4	3	3	4	4	3	4	3	34	3,4
57	5	5	5	5	5	5	5	5	5	5	50	5,0
58	4	4	4	4	4	5	4	4	5	5	43	4,3
59	4	4	3	4	4	3	4	3	4	4	37	3,7
60	4	3	4	3	4	4	4	4	3	3	36	3,6
61	4	4	4	4	4	4	4	4	4	4	40	4,0
62	5	5	5	5	5	5	5	5	4	5	49	4,9
63	5	5	5	5	5	5	5	5	5	5	50	5,0
64	4	4	4	4	3	4	4	4	4	4	39	3,9
65	5	4	5	4	4	4	4	4	5	5	44	4,4
66	4	3	4	3	4	4	3	4	4	3	36	3,6
67	3	4	4	4	3	4	4	4	4	4	38	3,8
68	5	5	4	5	5	5	5	5	4	5	48	4,8
69	4	4	5	5	5	5	5	5	5	4	47	4,7
70	5	5	4	4	4	5	5	4	5	5	46	4,6

Lampiran 5. Tabulasi Data Variabel Kinerja Karyawan

No.Resp.	Item1	Item2	Item3	Item4	Item5	Item6	Item7	Item8	Jumlah	Mean
1	5	5	5	5	5	4	5	5	39	4,9
2	4	4	4	5	4	5	4	5	35	4,4
3	4	4	5	5	4	5	4	5	36	4,5
4	5	5	5	5	5	5	5	5	40	5,0
5	5	4	4	4	5	4	4	4	34	4,3
6	3	4	3	3	4	4	4	3	28	3,5
7	4	5	5	5	4	5	5	5	38	4,8
8	4	5	5	5	5	5	4	5	38	4,8
9	4	4	4	4	4	4	4	4	32	4,0
10	4	5	4	5	4	5	4	5	36	4,5
11	5	5	4	4	5	4	5	4	36	4,5
12	5	4	4	5	4	5	4	5	36	4,5
13	4	4	4	4	4	5	5	4	34	4,3
14	3	4	3	4	4	4	4	4	30	3,8
15	4	4	4	4	4	5	5	5	35	4,4
16	4	4	3	3	4	4	3	3	28	3,5
17	5	5	4	4	4	4	5	4	35	4,4
18	5	5	5	5	5	4	4	5	38	4,8
19	3	4	3	4	4	4	3	4	29	3,6
20	4	3	4	3	4	4	4	4	30	3,8
21	5	5	5	5	5	5	5	5	40	5,0
22	4	4	5	4	5	5	4	5	36	4,5
23	5	5	4	4	4	4	5	5	36	4,5

24	4	4	5	4	4	4	5	4	34	4,3
25	4	5	4	4	4	5	4	4	34	4,3
26	3	4	3	4	3	4	3	4	28	3,5
27	4	4	4	3	3	4	4	4	30	3,8
28	4	3	4	3	4	3	4	3	28	3,5
29	4	4	5	5	4	4	5	5	36	4,5
30	5	5	5	4	5	5	5	4	38	4,8
31	4	4	5	5	4	5	5	4	36	4,5
32	5	4	5	4	5	4	5	4	36	4,5
33	5	5	5	5	5	5	4	5	39	4,9
34	4	4	5	4	4	4	5	4	34	4,3
35	5	4	5	5	4	5	5	5	38	4,8
36	4	5	4	5	4	5	4	5	36	4,5
37	4	3	4	3	4	3	4	3	28	3,5
38	4	5	5	5	4	5	5	5	38	4,8
39	4	4	5	5	4	4	4	5	35	4,4
40	4	5	5	5	4	5	5	5	38	4,8
41	4	4	4	4	4	5	4	4	33	4,1
42	5	5	5	5	5	5	5	5	40	5,0
43	5	5	5	5	4	5	4	4	37	4,6
44	4	3	4	4	4	3	4	3	29	3,6
45	5	4	4	5	5	4	5	5	37	4,6
46	4	4	4	4	4	4	4	4	32	4,0
47	3	3	4	4	3	4	4	3	28	3,5
48	5	4	5	4	5	4	5	4	36	4,5

49	4	4	5	5	4	4	5	5	36	4,5
50	5	5	5	5	5	5	5	5	40	5,0
51	4	3	3	4	4	3	4	3	28	3,5
52	3	3	4	3	3	4	4	4	28	3,5
53	4	5	4	4	4	5	4	5	35	4,4
54	5	4	5	4	5	4	5	4	36	4,5
55	4	4	4	4	4	4	4	4	32	4,0
56	3	3	3	4	3	4	4	5	29	3,6
57	5	5	4	5	4	5	4	5	37	4,6
58	4	3	3	4	4	3	3	4	28	3,5
59	4	4	3	3	3	3	4	4	28	3,5
60	3	3	4	3	3	4	4	4	28	3,5
61	4	4	4	5	4	5	5	4	35	4,4
62	5	4	5	5	5	4	5	5	38	4,8
63	5	4	5	5	4	5	4	4	36	4,5
64	4	3	4	3	4	3	3	4	28	3,5
65	5	4	5	4	4	4	5	4	35	4,4
66	4	4	4	4	4	5	5	4	34	4,3
67	3	3	4	4	3	3	4	4	28	3,5
68	5	4	5	4	5	4	5	4	36	4,5
69	4	4	5	5	5	4	5	4	36	4,5
70	5	4	4	5	4	5	4	4	35	4,4

Lampiran 6. Karakteristik Responden

Frequency Table

jenis kelamin

		Frequency	Percent	Valid Percent	Cumulative Percent
Valid	laki-laki	56	80,0	80,0	80,0
	perempuan	14	20,0	20,0	100,0
	Total	70	100,0	100,0	

umur

		Frequency	Percent	Valid Percent	Cumulative Percent
Valid	< 20 tahun	10	14,3	14,3	14,3
	20-30 tahun	35	50,0	50,0	64,3
	31-40 tahun	21	30,0	30,0	94,3
	41-50 tahun	4	5,7	5,7	100,0
	Total	70	100,0	100,0	

pendidikan terakhir

		Frequency	Percent	Valid Percent	Cumulative Percent
Valid	SMA Sederajat	38	54,3	54,3	54,3
	Diploma	13	18,6	18,6	72,9
	Sarjana S1	19	27,1	27,1	100,0
	Total	70	100,0	100,0	

masa kerja

		Frequency	Percent	Valid Percent	Cumulative Percent
Valid	< 1 tahun	16	22,9	22,9	22,9
	1-2 tahun	39	55,7	55,7	78,6
	3-4 tahun	9	12,9	12,9	91,4
	> 5 tahun	6	8,6	8,6	100,0
	Total	70	100,0	100,0	

Lampiran 7. Uji Validitas dan Reliabilitas Variabel Lingkungan Kerja

Reliability

Scale: ALL VARIABLES

Case Processing Summary

		N	%
Cases	Valid	70	100,0
	Excluded ^a	0	,0
	Total	70	100,0

a. Listwise deletion based on all variables in the procedure.

Reliability Statistics

Cronbach's Alpha	N of Items
,782	7

Item Statistics

	Mean	Std. Deviation	N
lingkungan kerja	25,7714	2,79322	70
item1	4,4429	,58075	70
item2	4,2571	,62983	70
item3	4,3857	,57213	70
item4	4,3571	,66016	70
item5	4,1714	,72174	70
item6	4,1571	,69440	70

Item-Total Statistics

	Scale Mean if Item Deleted	Scale Variance if Item Deleted	Corrected Item-Total Correlation	Cronbach's Alpha if Item Deleted
lingkungan kerja	25,7714	7,802	1,000	,815
item1	47,1000	26,555	,721	,750
item2	47,2857	26,091	,734	,744
item3	47,1571	27,004	,652	,757
item4	47,1857	25,632	,769	,738
item5	47,3714	26,353	,585	,755
item6	47,3857	26,907	,530	,762

Lampiran 8. Uji Validitas dan Reliabilitas Variabel Iklim Organisasi

Reliability

Scale: ALL VARIABLES

Case Processing Summary

		N	%
Cases	Valid	70	100,0
	Excluded ^a	0	,0
	Total	70	100,0

a. Listwise deletion based on all variables in the procedure.

Reliability Statistics

Cronbach's Alpha	N of Items
,769	11

Item Statistics

	Mean	Std. Deviation	N
iklim organisasi	43,2571	4,50020	70
item1	4,3714	,61788	70
item2	4,3714	,59397	70
item3	4,2857	,64026	70
item4	4,3000	,68841	70
item5	4,3000	,66703	70
item6	4,3143	,67121	70
item7	4,3714	,61788	70
item8	4,4286	,64989	70
item9	4,2571	,65244	70
item10	4,2571	,62983	70

Item-Total Statistics

	Scale Mean if Item Deleted	Scale Variance if Item Deleted	Corrected Item-Total Correlation	Cronbach's Alpha if Item Deleted
iklim organisasi	43,2571	20,252	1,000	,884
item1	82,1429	73,081	,714	,746
item2	82,1429	74,153	,636	,751
item3	82,2286	73,367	,659	,748
item4	82,2143	72,693	,668	,746
item5	82,2143	72,490	,711	,744
item6	82,2000	73,496	,614	,749
item7	82,1429	74,356	,588	,752
item8	82,0857	73,065	,677	,747
item9	82,2571	72,831	,696	,745
item10	82,2571	73,672	,642	,749



Lampiran 9. Uji Validitas dan Reliabilitas Variabel Motivasi Kerja

Reliability

Scale: ALL VARIABLES

Case Processing Summary

		N	%
Cases	Valid	70	100,0
	Excluded ^a	0	,0
	Total	70	100,0

a. Listwise deletion based on all variables in the procedure.

Reliability Statistics

Cronbach's Alpha	N of Items
,779	11

Item Statistics

	Mean	Std. Deviation	N
motivasi kerja	42,9429	4,98661	70
item1	4,2286	,64091	70
item2	4,2429	,66889	70
item3	4,2000	,65053	70
item4	4,2857	,64026	70
item5	4,3143	,67121	70
item6	4,3857	,62073	70
item7	4,3571	,61469	70
item8	4,2857	,61721	70
item9	4,3429	,67857	70
item10	4,3000	,64494	70

Item-Total Statistics

	Scale Mean if Item Deleted	Scale Variance if Item Deleted	Corrected Item-Total Correlation	Cronbach's Alpha if Item Deleted
motivasi kerja	42,9429	24,866	1,000	,925
item1	81,6571	89,504	,788	,756
item2	81,6429	89,247	,773	,755
item3	81,6857	90,798	,665	,761
item4	81,6000	89,838	,759	,757
item5	81,5714	89,466	,752	,756
item6	81,5000	90,370	,738	,759
item7	81,5286	89,789	,798	,757
item8	81,6000	89,983	,777	,757
item9	81,5429	90,687	,644	,761
item10	81,5857	89,666	,768	,757



Lampiran 10. Uji Validitas dan Reliabilitas Variabel Kinerja Karyawan

Reliability

Scale: ALL VARIABLES

Case Processing Summary

		N	%
Cases	Valid	70	100,0
	Excluded ^a	0	,0
	Total	70	100,0

a. Listwise deletion based on all variables in the procedure.

Reliability Statistics

Cronbach's Alpha	N of Items
,778	9

Item Statistics

	Mean	Std. Deviation	N
kinerja karyawan	34,0429	3,85399	70
item1	4,2286	,66314	70
item2	4,1286	,67933	70
item3	4,3000	,68841	70
item4	4,2714	,70034	70
item5	4,1571	,60519	70
item6	4,3000	,66703	70
item7	4,3571	,61469	70
item8	4,3000	,64494	70

Item-Total Statistics

	Scale Mean if Item Deleted	Scale Variance if Item Deleted	Corrected Item-Total Correlation	Cronbach's Alpha if Item Deleted
kinerja karyawan	34,0429	14,853	1,000	,876
item1	63,8571	52,472	,677	,753
item2	63,9571	51,665	,746	,748
item3	63,7857	51,649	,737	,748
item4	63,8143	51,313	,758	,746
item5	63,9286	53,314	,649	,758
item6	63,7857	52,722	,645	,755
item7	63,7286	53,534	,612	,760
item8	63,7857	52,693	,673	,754



Lampiran 11. Analisa Regresi Linier Berganda

Regression

Variables Entered/Removed^a

Model	Variables Entered	Variables Removed	Method
1	motivasi kerja, lingkungan kerja, iklim organisasi ^b	.	Enter

a. Dependent Variable: kinerja karyawan

b. All requested variables entered.

Model Summary

Model	R	R Square	Adjusted R Square	Std. Error of the Estimate
1	,895 ^a	,801	,792	,22270

a. Predictors: (Constant), motivasi kerja, lingkungan kerja, iklim organisasi

ANOVA^a

Model		Sum of Squares	df	Mean Square	F	Sig.
1	Regression	13,177	3	4,392	88,564	,000 ^b
	Residual	3,273	66	,050		
	Total	16,451	69			

a. Dependent Variable: kinerja karyawan

b. Predictors: (Constant), motivasi kerja, lingkungan kerja, iklim organisasi

Coefficients^a

Model		Unstandardized Coefficients		Standardized Coefficients	t	Sig.
		B	Std. Error	Beta		
1	(Constant)	-,027	,268		-,099	,921
	lingkungan kerja	,295	,093	,284	3,171	,002
	iklim organisasi	,374	,153	,345	2,444	,017
	motivasi kerja	,328	,116	,335	2,817	,006

a. Dependent Variable: kinerja karyawan

Lampiran 12. Dokumentasi



Gambar 1. Lokasi Penelitian J & T Express Madiun



Gambar 2. Alur Proses Pengiriman



UNIVERSITAS MUHAMMADIYAH PONOROGO
FAKULTAS EKONOMI







Jl. Budi Utomo No. 10 Ponorogo 63471 Jawa Timur Indonesia
Telp (0352) 481124, Fax. (0352) 461796, e-mail : akademik@umpo.ac.id Website :www.umpo.ac.id

Akreditasi Institusi B oleh BAN-PT
(SK Nomor : 77/SK/BAN-PT/Ak-PPJ/PT/IV/2020)

BERITA ACARA BIMBINGAN SKRIPSI


1. Nama Mahasiswa : FAUZI ROFIQUL HAKAM
2. NIM : 16414158
3. Jurusan : Manajemen
4. Bidang : Ekonomi
5. Alamat : Walikukun, Bangunrejo, Sukorejo, Ponorogo
6. Judul Skripsi : Pengaruh Lingkungan Kerja, Iklim Organisasi dan Motivasi Kerja terhadap Kinerja Karyawan Jasa Pengiriman Barang J&T Madiun
7. Masa Pembimbingan : September 2022 s/d Agustus 2023
8. Tanggal Mengajukan Skripsi : September
9. Konsultasi :

Tanggal Disetujui	BAB	Paraf Pembimbing
13-12-2022	Ace proposal	
15-12-2022	Ace Revisi	
21-12-2022	Bab II Revisi	
	Proposal & Revisi	
22-12-2022	Bab 1,2,3 ace	
26-12-2022	Bab 4,5 Revisi	
	- Tabel	
	- Debuji jawaban Reporter	
	belum ada.	

Tanggal Disetujui	BAB	Paraf Pembimbing
	- Lampiran blu ada - Cover - Tabel dan data - Priort	
3 Jan 2023	Acc Bab 4,5	
3-1-2023	Bab II Revisi sedikit Bab IV & V Revisi	
19-1-23	Masih Revisi Bab IV & V	
11-1-23	Revisi Bab IV Revisi	
14-1-23	Bab I s/d V Acc Siap diujikan	


10. Tanggal Cek Plagiasi : _____
11. Keterangan Bimbingan Telah Selesai : _____
12. Telah Di Evaluasi/Di Uji Dengan Nilai : _____ (angka)
_____ (huruf)

Pembimbing



Drs. SUHONO, MM
NIDN. 0716065601

Ponorogo, 12 Desember 2022
Dekan,



Dr. HADI SUMARSONO, M.Si
NIP. 19760508 200501 1 002