

**PENGARUH UKURAN PERUSAHAAN, PROFITABILITAS,
SOLVABILITAS, DAN UMUR PERUSAHAAN TERHADAP AUDIT
DELAY**

**(Studi Kasus pada Perusahaan Manufaktur Sub Sektor Makanan dan
Minuman yang Terdaftar di BEI Tahun 2018-2021)**



SKRIPSI

Diajukan untuk memenuhi tugas dan melengkapi sebagian syarat-syarat
guna memperoleh Gelar Sarjana Program Strata Satu (S-1)
pada Program Studi Akuntansi Fakultas Ekonomi
Universitas Muhammadiyah Ponorogo.

Nama : Dwi Marlitasari

NIM : 19441688

Program Studi : S1 Akuntansi

**FAKULTAS EKONOMI
UNIVERSITAS MUHAMMADIYAH PONOROGO
2023**

**PENGARUH UKURAN PERUSAHAAN, PROFITABILITAS,
SOLVABILITAS, DAN UMUR PERUSAHAAN TERHADAP AUDIT**

DELAY

**(Studi Kasus pada Perusahaan Manufaktur Sub Sektor Makanan dan
Minuman yang Terdaftar di BEI Tahun 2018-2021)**



SKRIPSI

Diajukan untuk memenuhi tugas dan melengkapi sebagian syarat-syarat
guna memperoleh Gelar Sarjana Program Strata Satu (S-1)
pada Program Studi Akuntansi Fakultas Ekonomi
Universitas Muhammadiyah Ponorogo.

Nama : Dwi Marlitasari

NIM : 19441688

Program Studi : S1 Akuntansi

**FAKULTAS EKONOMI
UNIVERSITAS MUHAMMADIYAH PONOROGO**

2023

HALAMAN PENGESAHAN

Judul : Pengaruh Ukuran Perusahaan, Profitabilitas, Solvabilitas, dan Umur Perusahaan Terhadap Audit Delay (Studi Kasus pada Perusahaan Manufaktur Sub Sektor Makanan dan Minuman yang Terdaftar di BEI Tahun 2018-2021)

Nama : Dwi Marlitasari

NIM : 19441688

Tempat, Tanggal Lahir : Ponorogo, 13 Maret 2000


Program Studi : S-1 Akuntansi

Isi dan format telah disetujui dan dinyatakan memenuhi syarat untuk diujikan guna memperoleh Gelar Sarjana Strata Satu (S-1) pada Program Studi Akuntansi Fakultas Ekonomi Universitas Muhammadiyah Ponorogo

Pembimbing I


Iin Wifayanti, SE., M.Ak
NIDN 0723038707

Ponorogo, 27 Juli 2023
Pembimbing II



Nurul Hidayah, SE., M.Ak
NIDN 0725058202

Mengetahui,
Dekan Fakultas Ekonomi


Dr. Hadi Sumarsono, SE., M.Si
NIDN 19760508 200501 1 002

Dosen Penguji


Iin Wifayanti, SE., M.Ak
NIDN 0723038707


Ika Farida Ulfah, S.Pd, M.Si
NIDN 0730088302


Titin Eka Ardiana, SE., M.Si
NIDN 0708028205

RINGKASAN

Penelitian ini bertujuan untuk mengetahui pengaruh ukuran perusahaan, profitabilitas, solvabilitas, dan umur perusahaan terhadap audit delay. Audit delay merupakan lamanya waktu auditor dalam menyelesaikan laporan audit yang dilihat dari tanggal laporan audit dengan tanggal laporan keuangan. Variabel independent pada penelitian ini adalah umur perusahaan, profitabilitas, solvabilitas, dan umur perusahaan. Teknik pengambilan sample pada penelitian ini adalah dengan purposive sampling. Sampel yang digunakan adalah 26 perusahaan manufaktur sub sektor makanan dan minuman yang terdaftar di Bursa Efek Indonesia (BEI) dengan jumlah data penelitian sebanyak 104 data.

Hasil penelitian ini menunjukkan data dari perhitungan statistic melalui software SPSS versi 26. Adapun hasil dari penelitian ini menunjukkan bahwa hipotesis pertama variabel ukuran perusahaan tidak berpengaruh secara signifikan terhadap audit delay. Hipotesis kedua menunjukkan bahwa profitabilitas berpengaruh secara signifikan terhadap audit delay. Hipotesis ketiga menunjukkan variabel solvabilitas berpengaruh secara signifikan terhadap audit delay. Hipotesis keempat menunjukkan variabel umur perusahaan berpengaruh secara signifikan terhadap audit delay. Secara simultan variabel ukuran perusahaan, profitabilitas, solvabilitas dan umur perusahaan berpengaruh terhadap audit delay.

Kata Kunci : Audit Delay, Ukuran Perusahaan, Profitabilitas, Solvabilitas, Umur Perusahaan

KATA PENGANTAR

Bismillahirrahmanirrahim,

Assalamu'alaikum wr. wb.

Alhamdulillah puji syukur atas kehadiran Allah SWT yang telah memberikan rahmat dan karunianya-Nya, sehingga peneliti dapat menyelesaikan skripsi dengan judul **"Pengaruh Ukuran Perusahaan, Profitabilitas, Solvabilitas, dan Umur Perusahaan Terhadap Audit Delay (Studi Kasus pada Perusahaan Manufaktur Sub Sektor Makanan dan Minuman yang Terdaftar di BEI Tahun 2018-2021)"**. Skripsi ini merupakan sebagian syarat guna memperoleh gelar sarjana program strata satu (S-1) Program Studi Akuntansi Fakultas Ekonomi Universitas Muhammadiyah Ponorogo.

Peneliti menyadari bahwa penulisan skripsi ini masih mengalami berbagai kesulitan dan kekurangan, namun berkat bimbingan serta pengarahan dari berbagai pihak, skripsi ini dapat selesai secara tepat waktu. Peneliti mengucapkan terima kasih yang setulus-tulusnya kepada :

1. Teruntuk orang tua tercinta, Alm. Ayah Suprpto dan Ibu Sri Maryati yang telah merawat, membimbing, mencurahkan segala kasih sayang dan cintanya serta senantiasa mendo'akan, memberikan dukungan semangat sehingga peneliti dapat menyelesaikan skripsi ini.
2. Dr. Happy Susanto, M.A Selaku Rektor Universitas Muhammadiyah Ponorogo yang telah memberikan kesempatan peneliti untuk menuntut ilmu di Universitas Muhammadiyah Ponorogo.
3. Dr. Hadi Sumarsono, SE., M.M. Selaku Dekan Fakultas Ekonomi Universitas Muhammadiyah Ponorogo yang telah memberikan kesempatan kepada peneliti

untuk bergabung dalam keluarga besar Fakultas Ekonomi Universitas Muhammadiyah Ponorogo.

4. Dra. Hj. Khusnatul Zulfa W, MM., Ak.CA. Selaku Ketua Program Studi Akuntansi S1 Ponorogo yang telah memberikan kesempatan kepada peneliti untuk bergabung dalam keluarga besar Prodi S1 Akuntansi Fakultas Ekonomi Universitas Muhammadiyah Ponorogo.
5. Iin Wijayanti, SE., M.Ak. Selaku Dosen Pembimbing 1 yang telah membimbing peneliti dengan penuh ketlatenan sehingga skripsi ini dapat selesai dengan baik dan tepat waktu.
6. Nurul Hidayah, SE., M.Ak. Selaku Dosen Pembimbing 2 yang telah membimbing peneliti dengan penuh kesabaran dan memberikan sarannya agar skripsi ini selesai dengan baik.
7. Segenap bapak/ibu dosen Fakultas Ekonomi Universitas Muhammadiyah Ponorogo yang telah memberikan semua ilmunya sehingga peneliti mempunyai bekal ilmu yang cukup untuk dituangkan dalam skripsi ini.
8. Teruntuk kakak saya Endah Wahyuningsih dan keponakan saya Gemilang Kinossabekti yang selalu mendoakan dan memberikan dukungan bagi peneliti dalam menyelesaikan skripsi ini.
9. Teruntuk Alm. Bapak Heri Susanto yang sudah membimbing dan mencurahkan kasih sayang kepada peneliti.
10. Teruntuk teman seperjuangan dan sahabat saya yaitu Dinda Aprilia yang selalu menemani, memberikan bantuan dengan ikhlas direpotkan dalam segala hal, yang selalu memotivasi, dan memberikan dukungan dan semangat.

11. Seluruh Mahasiswa/I Prodi S1 Akuntansi kelas A,B,C angkatan 2019 Universitas Muhammadiyah Ponorogo yang telah memberikan rasa kekeluargaan sehingga dalam mengerjakan skripsi ini peneliti tidak merasa sendirian.
12. Terimakasih kepada pihak-pihak yang tidak disebutkan oleh peneliti secara satu persatu telah berkenan membantu, memberikan masukan dan inspirasi bagi peneliti dalam menyelesaikan skripsi ini.
13. Terakhir, teruntuk diri saya sendiri, Terima kasih kepada diri saya sendiri yang sudah kuat melewati lika-liku kehidupan hingga sekarang. Terima kasih pada hati yang masih tetap tegar dan ikhlas menjalani semuanya. Terima kasih pada raga dan jiwa yang masih tetap kuat dan waras hingga sekarang. Saya bangga pada diri sendiri, kedepannya untuk raga yang tetap kuat, hati yang selalu tegar mari bekerjasama untuk berkembang lagi menjadi pribadi yang lebih baik dari hari ke hari.

Semoga Allah SWT membalas semua kebaikan kepada semua pihak yang telah berkenan membantu dalam menyelesaikan skripsi ini. Peneliti menyadari bahwa dalam penyusunan skripsi ini masih terdapat kekurangan dan keterbatasan, oleh karena itu kritik dan saran sangat diharapkan demi skripsi ini lebih baik.

Wassalamu 'laikum Wr. Wb.

Ponorogo, 27 Juli 2023

Peneliti

Dwi Marlitasari

**PERNYATAAN TIDAK MELANGGAR
KODE ETIK PENELITIAN**

Saya yang bertanda tangan dibawah ini menyatakan bahwa, skripsi ini merupakan karya saya sendiri (ASLI), dan isi dalam skripsi ini tidak terdapat karya yang pernah diajukan lagi oleh orang lain untuk memperoleh gelar akademis di suatu Institusi Pendidikan, dan sepanjang pengetahuan saya juga tidak terdapat karya atau pendapat yang pernah ditulis dan atau diterbitkan oleh orang lain, kecuali yang secara tertulis diacu dalam naskah ini dan disebutkan dalam daftar Pustaka.

Ponorogo, 27 Juli 2023



(Dwi Marlitasari)

NIM 19441688

MOTTO

Ingat Janji Allah “Setelah Kesulitan Ada Kemudahan” (QS Al-Insyirah Ayat 5-6)

Allah tidak pernah ingkar pada janjinya.

Bukan sulit yang membuat kita takut, tapi seringkali ketakutanlah yang membuat jadi sulit. Jadi jangan mudah menyerah

(Ali bin Abi Thalib)

“Orang lain gak akan paham struggle dan masa sulitnya kita, yang mereka ingin tahu hanya bagian success storiesnya aja. Jadi berjuanglah untuk diri sendiri meskipun gak akan ada yang tepuk tangan. Kelak diri kita di masa depan akan sangat bangga dengan apa yang kita perjuangkan hari ini. Jadi tetap berjuang ya”




DAFTAR ISI

HALAMAN COVER.....	i
HALAMAN PENGESAHAN	ii
RINGKASAN	iii
KATA PENGANTAR	iv
PERNYATAAN TIDAK MELANGGAR KODE ETIK PENELITIAN	vii
MOTTO	viii
DAFTAR ISI	ix
DAFTAR TABEL	xii
DAFTAR GAMBAR	xiii
DAFTAR LAMPIRAN	xiv
BAB I PENDAHULUAN.....	1
1.1 Latar Belakang Masalah.....	1
1.2 Perumusan Masalah	7
1.3 Tujuan dan Manfaat Penelitian	8
BAB II TINJAUAN PUSTAKA.....	12
2.1 Landasan Teori.....	12
2.1.1 Laporan Keuangan	12
2.1.2 Audit.....	15
2.1.3 Auditor	17
2.1.4 Ukuran Perusahaan.....	19
2.1.5 Profitabilitas	21
2.1.6 Solvabilitas.....	25
2.1.7 Umur Perusahaan	28
2.1.8 Audit Delay	30
2.2 Penelitian Terdahulu	33
2.3 Kerangka Koseptual Penelitian	35
2.4 Hipotesis Penelitian.....	36
2.4.1 Pengaruh Ukuran Perusahaan Terhadap Audit Delay.....	36
2.4.2 Pengaruh Profitabilitas Terhadap Audit Delay	37
2.4.3 Pengaruh Solvabilitas Terhadap Audit Delay	39

2.4.4 Pengaruh Umur Perusahaan Terhadap Audit Delay	40
2.4.5 Pengaruh Ukuran Perusahaan, Profitabilitas, Solvabilitas, dan Ukuran Perusahaan Terhadap Audit Delay	41
BAB III METODE PENELITIAN.....	43
3.1 Ruang Lingkup Penelitian.....	43
3.2 Populasi dan Sampel penelitian	43
3.2.1 Populasi	43
3.2.2 Sampel.....	44
3.3 Metode Pengumpulan data.....	45
3.4 Definisi Operasional Variabel.....	46
3.4.1 Variabel Independen	46
3.4.2 Variabel Dependen.....	49
3.5 Metode Analisis Data.....	50
3.5.1 Statistik Deskriptif	50
3.5.2 Uji Asumsi Klasik	50
3.5.3 Analisis Regresi Linier Berganda	53
3.5.4 Uji Hipotesis.....	54
BAB IV HASIL PENELITIAN DAN PEMBAHASAN	56
4.1 Gambaran umum.....	56
4.1.1 Sejarah Pasar Modal.....	56
4.1.2 Industri Manufaktur	56
4.1.3 Sejarah Singkat Perusahaan	57
4.2 Hasil Pengumpulan Data.....	68
4.2.1 Perkembangan Ukuran Perusahaan pada Perusahaan Manufaktur Sub Sektor Makanan dan Minuman yang Terdaftar di BEI Tahun 2018 – 2021	68
4.2.2 Perkembangan Profitabilitas pada Perusahaan Manufaktur Sub Sektor Makanana dan Minuman yang Terdaftar di BEI Tahun 2018 – 2021	70
4.2.3 Perkembangan Solvabilitas pada Perusahaan Manufaktur Sub Sektor Makanana dan Minuman yang Terdaftar di BEI Tahun 2018 – 2021	72
4.2.4 Perkembangan Umur Perusahaan pada Perusahaan Manufaktur Sub Sektor Makanan dan Minuman yang Terdaftar di BEI Tahun 2018 – 2021	75
4.2.5 Perkembangan Audit Delay pada Perusahaan Manufaktur Sub Sektor Makanana dan Minuman yang Terdaftar di BEI Tahun 2018 – 2021	77
4.3 Hasil Penelitian	79
4.3.1 Statistik Deskriptif	79
4.3.2 Uji Asumsi Klasik.....	81

4.3.3 Analisis Regresi Linier Berganda	86
4.3.4 Uji Hipotesis.....	89
4.4 Pembahasan.....	96
4.4.1 Pengaruh Ukuran Perusahaan terhadap Audit Delay	99
4.4.2 Pengaruh Profitabilitas terhadap Audit Delay.....	100
4.4.3 Pengaruh Solvabilitas terhadap Audit Delay	101
4.4.4 Pengaruh Umur Perusahaan terhadap Audit Delay.....	102
4.4.5 Pengaruh Ukuran Perusahaan, Profitabilitas, Solvabilitas, dan Umur Perusahaan terhadap Audit Delay	103
BAB V KESIMPULAN DAN SARAN.....	104
5.1 Kesimpulan	104
5.2 Keterbatasan.....	105
5.3 Saran.....	106
DAFTAR PUSTAKA	108
LAMPIRAN.....	112



DAFTAR TABEL

Tabel 1.1 Daftar Perusahaan yang Mengalami Audit Delay	4
Tabel 2.1 Penelitian Terdahulu	33
Tabel 3.1 Pemilihan Sampel Penelitian	44
Tabel 3.2 Data Sampel Perusahaan Manufaktur Sub Sektor Makanan dan Minuman yang Terdaftar di BEI Tahun 2018 – 2021	44
Tabel 3.3 Pengambilan Keputusan Uji Autokorelasi Durbin – Watson	53
Tabel 4.1 Hasil Perkembangan Ukuran Perusahaan	69
Tabel 4.2 Hasil Perkembangan Profitabilitas	71
Tabel 4.3 Hasil Perkembangan Solvabilitas	73
Tabel 4.4 Hasil Perkembangan Umur Perusahaan	75
Tabel 4.5 Hasil Perkembangan Audit Delay	77
Tabel 4.6 Statistik Deskriptif	80
Tabel 4.7 Uji Normalitas	82
Tabel 4.8 Uji Heterokedastisitas	83
Tabel 4.9 Uji Multikolinearitas	84
Tabel 4.10 Hasil Uji Autokorelasi Durbin-Watson	85
Tabel 4.11 Hasil Uji Autokorelasi Cochrane-Orcutt	86
Tabel 4.12 Hasil Uji Analisis Regresi Linear Berganda	87
Tabel 4.13 Hasil Uji Koefisien Determinasi	89
Tabel 4.14 Hasil Uji T	91
Tabel 4.15 Hasil Uji F	95
Tabel 4.16 Rekapitulasi Hasil Penelitian Statistik	96

DAFTAR GAMBAR

Gambar 2.1 Kerangka Konseptual Penelitian	35
Gambar 4.1 Kurva Regresi Uji t Variabel Ukuran Perusahaan	91
Gambar 4.2 Kurva Regresi Uji t Variabel Profitabilitas	92
Gambar 4.3 Kurva Regresi Uji t Variabel Solvabilitas	93
Gambar 4.4 Kurva Regresi Uji t Variabel Umur Perusahaan	94
Gambar 4.5 Kurva Regresi Uji f (Simultan)	96



DAFTAR LAMPIRAN

Lampiran 1 Pengklasifikasian Data Sesuai Kriteria Sampel.....	113
Lampiran 2 Data Perusahaan yang Menjadi Sampel	114
Lampiran 3 Data Penelitian	114
Lampiran 4 Output SPSS	128
Lampiran 5 Berita Acara Bimbingan Skripsi.....	132
Lampiran 6 Hasil Cek Plagiasi.....	134

