

**PERAN INDUSTRI GENTENG DALAM PENYERAPAN TENAGA
KERJA DAN TINGKAT KESEJAHTERAAN PENGRAJIN GENTENG DI
DESA WRINGINANOM KECAMATAN SAMBIT
KABUPATEN PONOROGO**



SKRIPSI

Diajukan untuk memenuhi tugas dan melengkapi sebagian syarat-syarat guna memperoleh Gelar Sarjana Program Strata Satu (S-1) pada Program Studi Ekonomi Pembangunan Fakultas Ekonomi Universitas Muhammadiyah Ponorogo

Nama : Raystu Anggit Argantari Dewi

Nim : 19420657

Prodi : Ekonomi Pembangunan

**FAKULTAS EKONOMI
UNIVERSITAS MUHAMMADIYAH PONOROGO**

2023

**PERAN INDUSTRI GENTENG DALAM PENYERAPAN TENAGA
KERJA DAN TINGKAT KESEJAHTERAAN PENGRAJIN GENTENG DI
DESA WRINGINANOM KECAMATAN SAMBIT
KABUPATEN PONOROGO**



SKRIPSI

Diajukan untuk memenuhi tugas dan melengkapi sebagian syarat-syarat guna memperoleh Gelar Sarjana Program Strata Satu (S-1) pada Program Studi Ekonomi Pembangunan Fakultas Ekonomi Universitas Muhammadiyah Ponorogo

Nama : Raystu Anggit Argantari Dewi

Nim : 19420657

Prodi : Ekonomi Pembangunan

**FAKULTAS EKONOMI
UNIVERSITAS MUHAMMADIYAH PONOROGO**

2023

HALAMAN PENGESAHAN


Judul : Peran Industri Genteng Dalam Penyerapan Tenaga Kerja Dan Tingkat Kesejahteraan Pengrajin Genteng Di Desa Wringinanom Kecamatan Sambit Kabupaten Ponorogo
Nama : Raystu Anggit Argantari Dewi
NIM : 19420657
Tempat, Tanggal Lahir : Ponorogo, 13 Juni 2000
Program Studi : Ekonomi Pembangunan


Isi dan format telah disetujui dan dinyatakan memenuhi syarat untuk menyusun skripsi pada Program Studi Ekonomi Pembangunan
Fakultas Ekonomi Universitas Muhammadiyah Ponorogo

Ponorogo, 27 Juli 2023

Pembimbing I

Pembimbing II


Asis Riat Winanto, S.E., M.E
NIDN/0707036901


Yeni Cahyono, SE., ME.Sy.
NIDN 0709097505

Mengetahui
Dekan Fakultas Ekonomi



Dr. H. Abd Samarsono, S.E., M.Si.
NIP. 19760508 200501 1 002

Dosen Penguji


Asis Riat Winanto, S.E., M.E
NIDN. 0707036901


Dr. Rochmat Aldy Purnomo, S.E., M.Si
NIDN. 0727079301


Choirul Hamidah, S.E., M.M
NIDN/0718046901

MOTTO

*Selesaikan apa yang sudah kamu mulai, serta mulai kembali dan perjuangkanlah
apa yang ingin kamu capai.*

*“Allah SWT tidak akan membebani seorang hamba melainkan sesuai dengan
kemampuannya”*

(Q.S Al-Baqarah:286)

Jangan menyerah, tetap berjuang ya



ABSTRAK

Raystu Anggit Argantari Dewi, NIM 19420657, Program Studi Ekonomi Pembangunan, Fakultas Ekonomi Universitas Muhammadiyah Ponorogo, Skripsi : “Peran Industri Genteng Dalam Penyerapan Tenaga Kerja Dan Tingkat Kesejahteraan Pengrajin Genteng Di Desa Wringinanom Kecamatan Sambit Kabupaten Ponorogo”

Tujuan penelitian ini untuk mengetahui peran industry genteng dalam penyerapan tenaga kerja dan tingkat kesejahteraan pengrajin genteng di Desa Wringinanom Kecamatan Sambit Kabupaten Ponorogo. Penelitian ini merupakan penelitian kuantitatif. Sampel dalam penelitian ini sebanyak 90 orang pengrajin genteng di Desa Wringinanom Kecamatan Sambit Kabupaten Ponorogo. Tahapan pengujian dalam penelitian ini meliputi uji validitas, uji reabilitas, uji koefisien determinasi, uji T, Uji F, uji hipotesis. Penelitian ini menggunakan analisis regresi linier sederhana dan analisis jalur (*path*). Hasil penelitian ini menunjukkan bahwa : (1) industri genteng tidak berpengaruh secara signifikan terhadap penyerapan tenaga kerja di Desa Wringinanom, karena diperoleh nilai t hitung untuk industri genteng 0,489 (sig. 0,626) dengan nilai t tabel 1,991, maka $t \text{ hitung} < t \text{ tabel}$ sebesar 1991 dan $\alpha > 0,05$ atau $0,626 > 0,05$. (2) industri genteng berpengaruh secara signifikan terhadap tingkat kesejahteraan di Desa Wringinanom, karena diperoleh nilai t hitung untuk industri genteng 2,169 (sig. 0,033) dengan nilai t tabel 1,991, maka $t \text{ hitung} > t \text{ tabel}$ atau $2,169 > 1,991$ dan $\alpha < 0,05$ atau $0,033 < 0,05$. (3) industri genteng dan penyerapan tenaga kerja berpengaruh secara signifikan terhadap tingkat kesejahteraan, karena diperoleh nilai F tabel sebesar 3,95 dengan tingkat nilai pada signifikan atau $\alpha = 0,05$. Perhitungan pada uji F menunjukkan bahwa nilai signifikan $0,013 < 0,05$ dan nilai F hitung sebesar $4,605 > F \text{ tabel}$ sebesar 3,95. (4) Pengaruh industri genteng (variable independent) terhadap penyerapan tenaga kerja, didapatkan nilai koefisien jalur PY_1X sebesar 0.052 atau 5,2%. Artinya pengaruh langsung antara industry genteng terhadap penyerapan tenaga kerja sebesar 5,2%, maka terdapat hubungan intervening atau mediasi. Pengaruh industri genteng (variable independent) terhadap tingkat kesejahteraan, didapatkan nilai koefisien jalur PY_2X sebesar 0.214 atau 21,4%. Artinya pengaruh langsung antara industry genteng terhadap penyerapan tenaga kerja sebesar 21,4%, maka terdapat hubungan intervening atau mediasi.

Kata Kunci: Industri Genteng, Penyerapan Tenaga Kerja, Tingkat Kesejahteraan


KATA PENGANTAR

Alhamdulillah, Puji syukur penulis panjatkan kehadiran Allah SWT atas rahmat dan hidayah-Nya, sehingga penulis dapat menyelesaikan skripsi dengan lancar dan baik dengan judul **“PERAN INDUSTRI GENTENG DALAM PENYERAPAN TENAGA KERJA DAN TINGKAT KESEJAHTERAAN PENGRAJIN GENTENG DI DESA WRINGINANOM KECAMATAN SAMBIT KABUPATEN PONOROGO”**.

Dalam proses penyusunan skripsi ini dapat diselesaikan oleh penulis dengan bantuan berbagai pihak, karena itu penulis ingin mengucapkan terima kasih kepada:

1. Bapak Dr. Happy Susanto, M.A selaku Rektor Universitas Muhammadiyah Ponorogo.
2. Bapak Dr. Hadi Sumarsono, M.Si selaku dekan Fakultas Ekonomi Universitas Muhammadiyah Ponorogo.
3. Ibu Choirul Hamidah, SE.,MM selaku Ketua Program Studi Ekonomi Pembangunan Fakultas Ekonomi Universitas Muhammadiyah Ponorogo.
4. Bapak Asis Riat Winanto, SE.,ME selaku Dosen pembimbing skripsi I dan Bapak Yeni Cahyono, SE.,ME.Sy selaku Dosen pembimbing skripsi II. Penulis mengucapkan terimakasih banyak telah membimbing dan mengarahkan penulis hingga selesai penyusunan skripsi ini.
5. Seluruh Dosen dan karyawan yang telah membantu saya selama menuntut ilmu di Fakultas Ekonomi Universitas Muhammadiyah Ponorogo.
6. Teruntuk diriku sendiri terimakasih ku ucapkan banyak-banyak, karena telah berjuang sampai berada di titik sekarang. Proud of me.
7. Bapak dan ibuku tercinta, terimakasih telah membesarkan dan mendidikku dengan penuh kasih sayang dan mendoakanku tiada henti, serta mendukung di setiap langkahku.
8. Untuk Kakakku Ely Arumwati, terimakasih atas dukungan dan do'a mu.
9. Untuk Wahyu Mahendra sebagai partner curhat, sambat, memberikan support, dan membantuku dikala keriwuhan ku.
10. Teruntuk teman-temanku Rosyida, Anjel dan Lutfi terimakasih atas kebersamaannya dari awal semester. Serta Lutfi, Ansyika, Linda, dan Idha sebagai partner skripsi dan bimbingan.

11. Untuk temanku Yuniar dan Septiara yang sudah menjadi teman sambat, telah mensupport dan membantuku.
12. Untuk teman-temanku Ekonomi Pembangunan Angkatan 2019, terimakasih canda tawa selama 4 tahun kebelakang ini.
13. Untuk temanku Farida yang telah memberikan support dan selalu easy going dikala aku butuh healing.
14. Almamaterku yang selalu ku banggakan “Universitas Muhammadiyah Ponorogo”. Penulis menyadari bahwa skripsi ini masih terdapat banyak kesalahan jauh dari kata sempurna. Oleh karena itu, saran dan kritik yang membangun diharapkan demi menyempurnakan skripsi ini.
Penulis menyadari bahwa skripsi ini masih terdapat banyak kesalahan jauh dari kata sempurna. Oleh karena itu, saran dan kritik yang membangun diharapkan demi menyempurnakan skripsi ini.



Ponorogo, 27 Juli 2023

Penulis

Raystu Anggit Argantari Dewi

NIM. 19420657

**PERNYATAAN TIDAK MELANGGAR
KODE ETIK PENELITIAN**

Saya yang bertandatangan di bawah ini menyatakan bahwa ini menyatakan bahwa, skripsi ini merupakan karya saya sendiri (ASLI), dan isi dalam skripsi ini tidak terdapat karya yang pernah diajukan oleh orang lain untuk memperoleh gelar akademis di suatu Institusi Pendidikan, dan sepanjang pengetahuan saya juga tidak terdapat karya atau pendapat yang pernah ditulis dan/atau diterbitkan oleh orang lain, kecuali yang secara tertulis diacu dalam naskah ini dan disebutkan dalam daftar pustaka.

Ponorogo, 27 Juli 2023



Ravstu Anggit Argantari Dewi

NIM 19420657

DAFTAR ISI

HALAMAN SAMPUL DEPAN.....	i
KABUPATEN PONOROGO	ii
HALAMAN PENGESAHAN.....	iii
MOTTO	iii
ABSTRAK	v
KATA PENGANTAR	vi
PERNYATAAN TIDAK MELANGGAR.....	vii
KODE ETIK PENELITIAN	viii
DAFTAR ISI.....	ix
DAFTAR TABEL.....	xi
DAFTAR GAMBAR.....	xii
DAFTAR LAMPIRAN.....	xiii
BAB 1 PENDAHULUAN	1
1.1 Latar Belakang	1
1.2 Perumusan Masalah	5
1.3 Tujuan dan Manfaat Penelitian.....	5
BAB II Tinjauan Pustaka.....	7
2.1 Landasan Teori.....	7
2.1.1. Industri Genteng.....	7
2.1.2 Tenaga Kerja	8
2.1.3 Tingkat Kesejahteraan.....	10
2.2 Penelitian Terdahulu	13
2.3 Kerangka Konseptual Penelitian.....	16
2.4 Hipotesis Penelitian.....	16

BAB III Metode Penelitian.....	18
3.1 Ruang Lingkup Penelitian.....	18
3.2 Populasi dan Sampel Penelitian	18
3.3 Jenis Data dan Metode Pengumpulan Data.....	18
3.4 Metode Pengumpulan Data	19
3.5 Definisi Operasional Variabel.....	19
3.6 Metode Analisis Data.....	24
BAB IV HASIL DAN PEMBAHASAN	30
4.1 Gambaran Umum	30
4.2 Hasil Penelitian	32
4.2.1 Uji Validitas	32
4.2.2 Uji Reliabilitas	35
4.2.4 Determinasi (R-Square)	40
4.2.5 Pengujian Hipotesis.....	41
4.2.6 Analisis Jalur (Path Analysis).....	46
4.2.7 Rekapitulasi Pengaruh Langsung Dan Tidak Langsung	53
4.3 Pembahasan.....	55
BAB V KESIMPULAN DAN SARAN	61
5.1 Kesimpulan	61
5.2 Saran.....	61
DAFTAR PUSTAKA	63
Lampiran-lampiran.....	66

DAFTAR TABEL

Tabel 1 Jumlah Industri Genteng Di Kabupaten Ponorogo	3
Tabel 2 Penelitian Terdahulu	13
Tabel 3 Tabel Skala Likert.....	19
Tabel 4 Mata Pencaharian Pokok Penduduk Desa Wringinanom	31
Tabel 5 Daftar Pertanyaan	32
Tabel 6 Uji Validitas Industri Genteng	34
Tabel 7 Daftar Pertanyaan	36
Tabel 8 Hasil Uji Reliabilitas.....	38
Tabel 9 Hasil Analisis Regresi Linier Sederhana Industri Genteng terhadap Penyerapan Tenaga Kerja.....	39
Tabel 10 Hasil Analisis Regresi Linier Sederhana Industri Genteng terhadap Tingkat Kesejahteraan.....	40
Tabel 11 Hasil Analisis Koefisien Determinasi Industri Genteng dan Penyerapan Tenaga Kerja terhadap Tingkat Kesejahteraan.....	41
Tabel 12 Hasil Uji T Industri Genteng terhadap Penyerapan Tenaga Kerja.....	42
Tabel 13 Hasil Uji T Industri Genteng terhadap Tingkat Kesejahteraan.....	43
Tabel 14 Hasil Uji F Industri Genteng dan Penyerapan Tenaga Kerja terhadap Tingkat Kesejahteraan.....	45
Tabel 15 Pengaruh Industri Genteng terhadap Penyerapan Tenaga kerja	48
Tabel 16 Pengaruh Industri Genteng Terhadap Tingkat Kesejahteraan	50
Tabel 17 Pengaruh industri Genteng dan Tenaga Kerja Terhadap Tingkat Kesejahteraan	51

DAFTAR GAMBAR

Gambar 1 Kerangka Pemikiran	16
Gambar 2 Kurva Daerah Penolakan H01 dan Penerimaan Ha1	43
Gambar 3 Gambar 2 Kurva Daerah Penolakan H02 dan Penerimaan Ha2.....	44
Gambar 4 Kurva Uji F.....	46
Gambar 5 Pengaruh Industri Genteng Terhadap Penyerapan Tenaga Kerja	49
Gambar 6 Pengaruh Industri Genteng terhadap Tingkat Kesejahteraan	51
Gambar 7 Jalur Potensi Industri Genteng (X) Dan Penyerapan Tenaga Kerja (Z) Terhadap Tingkat Kesejahteraan (Z)	53
Gambar 8 Analisis Jalur	54



DAFTAR LAMPIRAN

LAMPIRAN 1 Kuisisioner	66
LAMPIRAN 2 Data Responden.....	70
LAMPIRAN 3 SURAT IZIN PENELITIAN	73
LAMPIRAN 4 Jawaban Responden	74
LAMPIRAN 5 UJI VALIDITAS	75
LAMPIRAN 6 UJI RELIABILITAS	78
LAMPIRAN 7 UJI REGRESI LINIER SEDEHANA DAN KOEFISIEN DETERMINASI.....	79
LAMPIRAN 8 UJI T DAN UJI F	80
LAMPIRAN 9 DISTRIBUSI NILAI T tabel.....	81
LAMPIRAN 10 DISTRIBUSI NILAI Ftabel.....	82
LAMPIRAN 11 DOKUMENTASI.....	83
LAMPIRAN 12 BERITA ACARA	87
LAMPIRAN 13 SK PLAGIASI	89

