

**PENGARUH DANA ALOKASI UMUM (DAU) DAN  
PENDAPATAN ASLI DAERAH (PAD) TERHADAP *FLYPAPER*  
*EFFECT* DAN BELANJA DAERAH PADA  
KABUPATEN/KOTA JAWA TIMUR**



**SKRIPSI**

Diajukan untuk memenuhi tugas dan melengkapi sebagai syarat-syarat  
guna memperoleh Gelar Sarjana Program Strata Satu (S-1)

Program Studi Akuntansi Fakultas Ekonomi

Universitas Muhammadiyah Ponorogo

Nama : Eldatama Halimas Tiara

NIM : 11440267

Program Studi : Akuntansi

**FAKULTAS EKONOMI**

**UNIVERSITAS MUHAMMADIYAH PONOROGO**

**2015**


## HALAMAN PENGESAHAN

Judul : Pengaruh Dana Alokasi Umum (DAU) dan Pendapatan Asli Daerah (PAD) Terhadap *Flypaper Effect* dan Belanja Daerah Pada Kabupaten/Kota Jawa Timur  
Nama : Eldatama Halimas Tiara  
NIM : 11440267  
Program Studi : Akuntansi S1

Isi dan format telah disetujui dan dinyatakan memenuhi syarat untuk diujikan guna memperoleh Gelar Sarjana Program Strata Satu (S-1)  
Program Studi Akuntansi Fakultas Ekonomi  
Universitas Muhammadiyah Ponorogo


Ponorogo, 4 September 2015

Pembimbing I



(David Efendi, SE, M.Si)  
NIK.19690913 199904 12

Pembimbing II



(Dwiati M., SE, M. Si, Ak. CA)  
NIK.19721203 199603 11

Mengetahui :  
Dekan Fakultas Ekonomi



(Titi Rapini, SE., MM)  
NIP.19630501990032 003


Dosen Penguji :

Ketua




(David Efendi, SE, M.Si)  
NIK.19690913 199904 12

Sekretaris



(Asis Riat Winanto, SE, ME)  
NIK.19690307 199904 12

Anggota



(Arif Hartono, SE, M.SA)  
NIK. 19780120 00109 13

## RINGKASAN

Pelaksanaan otonomi daerah merupakan pelaksanaan yang harus diberdayakan dengan cara memberikan kewenangan daerah yang lebih luas, lebih nyata dan bertanggung jawab, terutama dalam mengatur, memanfaatkan dan menggali sumber-sumber potensi yang ada di daerahnya masing-masing. Melalui (Pendapatan Asli Daerah) PAD pemerintah dapat memenuhi belanja daerah dan memperkecil ketergantungan dalam mendapatkan dana dari pemerintah pusat. Penelitian ini bertujuan untuk mengetahui Pengaruh Dana Alokasi umum (DAU) dan Pendapatan Asli Daerah (PAD) terhadap *Flypaper Effect* dan Belanja Daerah. Penelitian ini dilakukan pada Kabupaten/Kota di Provinsi Jawa Timur tahun 2010-2013.

Dengan menggunakan metode *cross section* diperoleh 38 sampel data penelitian. Data yang dikumpulkan merupakan data sekunder dengan metode dokumentasi. Sebelum melakukan analisis data terlebih dahulu diadakan pengujian prasyarat analisis yang meliputi uji normalitas, uji multikolinieritas, uji heteroskedastisitas dan uji autokorelasi. Metode analisis data yang digunakan adalah analisis jalur.

Hasil pengujian ini dapat diketahui bahwa : 1) DAU berpengaruh signifikan terhadap belanja daerah, 2) PAD tidak berpengaruh signifikan terhadap belanja daerah, 3) *flypaper effect* tidak berpengaruh signifikan terhadap belanja daerah, 4) secara bersama-sama DAU, PAD dan *flypaper effect* berpengaruh signifikan terhadap belanja daerah, 5) DAU tidak berpengaruh signifikan terhadap *flypaper effect*, 6) PAD berpengaruh signifikan terhadap *flypaper effect*, dan 7) secara bersama-sama DAU dan PAD berpengaruh signifikan terhadap *flypaper effect*.

Kata kunci : *Flypaper Effect*, Dana Alokasi Umum (DAU), Pendapatan Asli Daerah (PAD), dan Belanja Daerah.

## KATA PENGANTAR

Assalamu'alaikum Wr.Wb.

Alhamdulillahirobbil'alamin, segala puji syukur peneliti panjatkan kehadirat Allah SWT, yang telah melimpahkan rahmat, hidayah, dan karunia-Nya. Sholawat serta salam semoga tercurah selalu kepada Rasulullah SAW, keluarga, para sahabat, sehingga peneliti dapat menyelesaikan skripsi dengan judul: **“PENGARUH DANA ALOKASI UMUM (DAU) DAN PENDAPATAN ASLI DAERAH (PAD) TERHADAP *FLYPAPER EFFECT* DAN BELANJA DAERAH PADA KABUPATEN/KOTA JAWA TIMUR”**.

Penyusunan skripsi dimaksudkan untuk memenuhi sebagian persyaratan dalam rangka memperoleh gelar Strata Satu Fakultas Ekonomi Universitas Muhammadiyah Ponorogo.

Penyusunan skripsi ini tidak terlepas dari bantuan berbagai pihak. Untuk itu peneliti mengucapkan terima kasih kepada:

1. Drs. H. Sulton, M.Si selaku Rektor Universitas Muhammadiyah Ponorogo
2. Titi Rapini, SE, MM, selaku Dekan Fakultas Ekonomi Universitas Muhammadiyah Ponorogo
3. Dwiati Marsiwi, SE, M.Si, Ak, CA, selaku ketua Prodi S-1 Akuntansi dan Pembimbing II.
4. David Efendi, SE, M.Si, selaku Dosen Pembimbing I
5. Bapak/Ibu Dosen dan karyawan Fakultas Ekonomi Universitas Muhammadiyah Ponorogo.

6. Kedua orang tuaku yang selalu memberikan do'a dan dukungan.
7. Teman-teman Akuntansi S-1 angkatan 2011 yang telah memberikan motivasi tersendiri dalam keseharian yang penuh dengan kebersamaan.
8. Semua pihak yang telah membantu terselesainya skripsi ini.

Peneliti menyadari bahwa dalam penyusunan skripsi ini masih jauh dari kesempurnaan karena keterbatasan kemampuan dan pengetahuan peneliti. Oleh karena itu, dengan segala kerendahan hati peneliti mengharap kritik dan saran yang bersifat membangun demi kesempurnaan skripsi ini. Peneliti berharap semoga skripsi ini bermanfaat bagi kita semua. Amiiin.

Wassalamu'alaikum Wr.Wb.

Ponorogo, 4 September 2015

(Eldatama Halimas Tiara)

NIM.11440267

PERNYATAAN TIDAK MELANGGAR  
KODE ETIK PENELITIAN

Saya yang bertanda tangan di bawah ini menyatakan bahwa, skripsi ini merupakan karya saya sendiri (ASLI), dan isi dalam skripsi ini tidak terdapat karya yang pernah diajukan oleh orang lain untuk memperoleh gelar akademis di suatu institusi Pendidikan, dan sepanjang pengetahuan saya juga tidak terdapat karya atau pendapat yang pernah ditulis dan atau diterbitkan oleh orang lain, kecuali yang secara tertulis diacu dalam naskah ini dan disebutkan dalam daftar pustaka.

Ponorogo, 4 September 2015



(Halima Halimas Tiara)  
NIM.11440267

# **MOTTO**

Hidup memerlukan perjuangan, perjuangan memerlukan pengorbanan, pengorbanan memerlukan ketabahan, ketabahan memerlukan keyakinan.

Dengan mengalami kegagalan, kita mendapatkan pelajaran untuk mengetahui cara-cara yang lebih baik. Selalu lakukan perubahan dalam strategi atau pilihan agar kegagalan yang sama tidak terulang lagi. Yang penting bergerak terus, berjuang terus, mencoba terus.

*By: Eldatama Halimas Tiara*

# **PERSEMBAHAN**

Skripsi ini kupersembahkan untuk:

- ❖ Papi Mas'ud Gunawa dan Mami Aniek Sri Mumpuni tercinta,  
  
yang selalu memberiku do'a, pengorbanan, motivasi dan kasih  
  
sayangnya kepadaku yang tiada henti.
  
- ❖ Saudara-saudaraku yang kusayangi, terimakasih atas  
  
semangat, nasihat dan dukungannya.
  
- ❖ Sahabatku Rita Dwi Ratna, Venty, Eni Rahayu, Lendra Oktama  
  
Putra, Oktavia Ratnasari, Ike Fitriana Yuspitasari dan Siti  
  
Mustaqimah makasih atas do'a, kritik dan sarannya. . .You're  
  
My Best Friend
  
- ❖ Rio Andreas Sugiharto yang senantiasa memberikan semangat,  
  
doa dan juga berbagai bentuk dukungan.
  
- ❖ Teman-teman jurusan akuntansi angkatan 2011



## DAFTAR ISI

<b>HALAMAN JUDUL</b> .....	i
<b>HALAMAN PENGESAHAN</b> .....	ii
<b>RINGKASAN</b> .....	iii
<b>KATA PENGANTAR</b> .....	iv
<b>PERNYATAAN TIDAK MELANGGAR KODE ETIK PENELITIAN</b> .....	vi
<b>MOTTO</b> .....	vii
<b>PERSEMBAHAN</b> .....	viii
<b>DAFTAR ISI</b> .....	ix
<b>DAFTAR GAMBAR</b> .....	xii
<b>DAFTAR TABEL</b> .....	xiii
<b>DAFTAR LAMPIRAN</b> .....	xiv
<b>BAB I PENDAHULUAN</b>	
1.1 Latar Belakang Masalah .....	1
1.2 Perumusan Masalah .....	5
1.3 Tujuan dan Manfaat Penelitian .....	6
1.3.1 Tujuan Penelitian .....	6
1.3.2 Manfaat Penelitian .....	7
<b>BAB II TINJAUAN PUSTAKA</b>	
2.1 Landasan Teori .....	8
2.1.1 Keuangan Daerah.....	8
2.1.2 Anggaran Pendapatan dan Belanja Daerah (APBD).....	9
2.1.3 Pendapatan Daerah .....	11
2.1.4 Belanja Daerah.....	20
2.1.5 Pembiayaan Daerah .....	22

2.1.6	<i>Flypaper Effect</i> .....	23
2.2	Penelitian Terdahulu .....	24
2.3	Kerangka Pemikiran.....	28
2.4	Hipotesis .....	29
<b>BAB III METODE PENELITIAN</b>		
3.1	Ruang Lingkup Penelitian.....	34
3.2	Populasi dan Sampel Penelitian .....	34
3.3	Jenis dan Metode Pengumpulan Data .....	35
3.3.1	Jenis Data .....	35
3.3.2	Metode Pengumpulan Data.....	35
3.4	Definisi Operasional Variabel.....	36
3.5	Metode Analisis Data .....	39
3.5.1	Analisis Deskripsi Kuantitatif.....	39
3.5.2	Uji Asumsi Klasik.....	39
3.5.3	Uji Hipotesis .....	42
<b>BAB IV HASIL DAN PEMBAHASAN</b>		
4.1	Hasil Penelitian .....	51
4.1.1	Kondisi Obyektif Lokasi Penelitian.....	51
4.1.2	Analisis Deskriptif .....	53
4.1.3	Uji Asumsi Klasik.....	54
4.1.4	Uji Hipotesis .....	62
4.2	Pembahasan .....	75
4.2.1	Pembahasan Hipotesis .....	75
4.2.1.1	Pengaruh Dana Alokasi Umum (DAU) terhadap <i>Flypaper effect</i> .....	75
4.2.1.2	Pengaruh Pendapatan Asli Daerah (PAD) terhadap <i>Flypaper effect</i> .....	75
4.2.1.3	Pengaruh Dana Alokasi Umum (DAU) dan Pendapatan Asli Daerah (PAD) terhadap <i>Flypaper Effect</i> .....	76
4.2.1.4	Pengaruh Dana Alokasi Umum (DAU) terhadap Belanja Daerah .....	76
4.2.1.5	Pengaruh Dana Alokasi Umum (DAU) terhadap Belanja Daerah .....	77
4.2.1.6	Pengaruh Pendapatan Asli Daerah (PAD) terhadap Belanja Daerah .....	77

4.2.1.7 Pengaruh Dana Alokasi Umum (DAU), Pendapatan Asli Daerah (PAD) dan <i>Flypaper Effect</i> terhadap Belanja Daerah.....	78
---	----

**BAB V KESIMPULAN DAN SARAN**

5.1 Kesimpulan .....	79
5.2 Keterbatasan Penelitian dan Saran.....	81
5.2.1 Keterbatasan Penelitian.....	81
5.2.2 Saran .....	82
<b>DAFTAR PUSTAKA.....</b>	<b>83</b>
<b>LAMPIRAN-LAMPIRAN .....</b>	<b>86</b>

## DAFTAR GAMBAR

Gambar 2.1	Model Kerangka Pemikiran .....	28
Gambar 4.1	Diagram Jalur Hubungan DAU ( $X_1$ ), PAD ( $X_2$ ) terhadap Belanja Daerah Model-1.....	67
Gambar 4.2	Diagram Jalur Hubungan DAU ( $X_1$ ), PAD ( $X_2$ ) terhadap <i>Flypaper Effect</i> (Y) terhadap Belanja Daerah Model -2.....	74

## DAFTAR TABEL

Tabel 2.1	Penelitian Terdahulu.....	26
Tabel 4.1	Daftar Obyek Penelitian .....	51
Tabel 4.2	Tabulasi Data Penelitian.....	52
Tabel 4.3	Statistik Deskriptif.....	53
Tabel 4.4	Uji Normalitas .....	55
Tabel 4.5	Regresi Robust .....	56
Tabel 4.6	Uji Normalitas .....	57
Tabel 4.7	Uji Multikolinieritas .....	58
Tabel 4.8	Uji Heteroskedastisitas .....	60
Tabel 4.9	Uji Autokorelasi .....	62
Tabel 4.10	Output Mehitung Koefisien Jalur Model-1 Model Summary .....	63
Tabel 4.11	Output Mehitung Koefisien Jalur Model-1 Anova .....	63
Tabel 4.12	Output Pengujian Secara Individual.....	64
Tabel 4.13	Rangkuman Dekomposisi dari Koefisien Jalur Pengaruh Langsung dan Tidak Langsung, DAU ( $X_1$ ), PAD ( $X_2$ ) Terhadap <i>Flypaper Effect</i> (Y) .....	66
Tabel 4.14	Output Menghitung Koefisien Jalur Model-2 Model Summary .....	68
Tabel 4.15	Output Menghitung Koefisien Jalur Model-2 Anova.....	68
Tabel 4.16	Output Pengujian Secara Individual.....	69
Tabel 4.17	Rangkuman Dekomposisi dan Koefisien Jalur Pengaruh Langsung dan Tidak Langsung DAU ( $X_1$ ) dan PAD ( $X_2$ ) Terhadap <i>Flypaper Effect</i> (Y) dan Belanja Daerah (Z) .....	74

## DAFTAR LAMPIRAN

Lampiran 1	Tabulasi Data Penelitian .....	87
Lampiran 2	Penentuan Perhitungan <i>Flypaper Effect</i> .....	94
Lampiran 3	Hasil (OUTPUT) Olah Data SPSS Uji Normalitas Sebelum <i>Regresi Robust</i>	133
Lampiran 4	Hasil (OUTPUT) Olah Data SPSS Regresi <i>Robust</i> .....	135
Lampiran 5	Hasil ( OUTPUT ) Olah Data SPSS Sesudah Reresi <i>Robust</i> .....	144
Lampiran 6	Laporan Keuangan Pemerintah Daerah Kabupaten dan Kota Provinsi Jawa Timur .....	162