

**FAKTOR -FAKTOR YANG MEMPENGARUHI  
PERTUMBUHAN EKONOMI DI INDONESIA  
PERIODE 2008-2022**



**SKRIPSI**

Nama : Muhamad Chanif Syaefudin

NIM : 20420707

Program Studi : Ekonomi Pembangunan

**FAKULTAS EKONOMI  
UNIVERSITAS MUHAMMADIYAH PONOROGO  
2024**

**FAKTOR -FAKTOR YANG MEMPENGARUHI  
PERTUMBUHAN EKONOMI DI INDONESIA  
PERIODE 2008-2022**



Diajukan untuk memenuhi tugas dan melengkapi syarat-syarat  
guna memperoleh Gelar Sarjana Program Strata Satu (S1)  
pada Program Studi Ekonomi Pembangunan Fakultas Ekonomi  
Universitas Muhammadiyah Ponorogo

Nama : Muhamad Chanif Syaefudin

NIM : 20420707

Program Studi : Ekonomi Pembangunan

**FAKULTAS EKONOMI  
UNIVERSITAS MUHAMMADIYAH PONOROGO  
2024**

## HALAMAN PENGESAHAN

Judul : Faktor-Faktor yang Mempengaruhi Pertumbuhan  
Ekonomi di Indonesia Periode 2008-2022

Nama : Muhamad Chanif Syaefudin

NIM : 20420707

Tempat, Tanggal Lahir : Banjarnegara, 08 April 2002

Program Studi : Ekonomi Pembangunan

Isi dan format telah disetujui dan dinyatakan telah memenuhi syarat untuk  
diujikan guna memperoleh Gelar Sarjana Program Strata Satu (S1)  
pada Program Studi Ekonomi Pembangunan Fakultas Ekonomi


Universitas Muhammadiyah Ponorogo

Ponorogo, 29 Juli 2024

Pembimbing I

  
Asis Riat Winanto, S.E., M.E.  
NIDN. 0707036901

Pembimbing II

  
Savid Abas, S.E., M.Si.  
NIDN. 0706017201

Mengetahui  
Dekan Fakultas Ekonomi




Dr. Hadi Sumarsono, S.E., M.Si.  
NIP. 19760508 200501 1 002

Dosen Penguji:

  
Asis Riat Winanto, S.E., M.E.  
NIDN. 0707036901

  
Dr. Rochmat Andy Purnomo, S.E., M.Si.  
NIDN. 0727039301

  
Choirul Hamidah, S.E., M.M.  
NIDN. 0718046901

# **FAKTOR-FAKTOR YANG MEMPENGARUHI PERTUMBUHAN EKONOMI DI INDONESIA PERIODE 2008-2022**

Muhamad Chanif Syaefudin

Fakultas Ekonomi, Universitas Muhammadiyah Ponorogo

## **ABSTRAK**

Pertumbuhan ekonomi adalah proses dimana efektivitas ekonomi meningkat sehingga lebih banyak menghasilkan barang dan jasa serta meningkatkan kesejahteraan masyarakat dan pendapatan perkapita. Pertumbuhan ekonomi menjadi parameter terpenting dalam perekonomian suatu negara, karena ketika pertumbuhan ekonomi di suatu negara tidak maju, maka tidak akan terjadi peningkatan kesejahteraan, peluang kerja, daya produksi, dan distribusi pendapatan. Penelitian ini bertujuan untuk menganalisis pengaruh Infrastruktur (jalan), Penanaman Modal dalam Negeri, dan Ekspor terhadap Pertumbuhan Ekonomi di Indonesia. Penelitian ini merupakan penelitian kuantitatif dengan data sekunder berupa *time series* (deret waktu) dari tahun 2008-2022 yang diperoleh dari Badan Pusat Statistik (BPS), Kementerian Pekerjaan Umum dan Perumahan Rakyat (PUPR) dan *Word Bank Data*. Metode analisis data menggunakan uji asumsi klasik dan analisis regresi linier berganda dengan pengujian hipotesis menggunakan uji t, uji F, koefisien determinasi ( $R^2$ ), dan koefisien korelasi ( $R$ ) dengan software SPSS. Hasil penelitian menunjukkan bahwa: (1) Infrastruktur secara parsial berpengaruh terhadap Pertumbuhan Ekonomi di Indonesia, (2) Penanaman Modal dalam Negeri dengan taraf 5% secara parsial tidak berpengaruh terhadap Pertumbuhan Ekonomi, (3) Ekspor secara parsial berpengaruh terhadap Pertumbuhan Ekonomi. Secara simultan variabel independenden yaitu Infrastruktur, Penanaman Modal dalam Negeri, dan Ekspor berpengaruh terhadap variabel dependen yaitu Pertumbuhan Ekonomi.

***Kata Kunci: Infrastruktur, Penanaman Modal dalam Negeri, Ekspor, dan Pertumbuhan Ekonomi.***

## HALAMAN PERSEMBAHAN

Puji dan syukur kita panjatkan kehadirat Allah SWT. atas limpahan Rahmat dan karunia-Nya, sehingga dapat menyelesaikan skripsi ini dengan baik. Skripsi ini penulis persembahkan kepada semua yang telah berperan penting atas terselesainya tugas akhir ini. Dengan kerendahan hati, skripsi ini penulis persembahkan kepada:

1. Kedua orang tua, Bapak Nadjib dan Ibu Suprehaten. Terima kasih untuk cinta, do'a, support, dan motivasinya yang membuat penulis percaya bahwa penulis mampu menyelesaikan tugas akhir ini hingga tuntas. Terima kasih bapak dan ibu, berkat ridhому aku mampu.
2. Keluarga besar, yang selalu mendukung dan menghibur penulis.
3. Partner terbaik, terima kasih atas dukungan yang diberikan kepada penulis. Terima kasih telah meluangkan waktunya untuk menjadi tempat dan pendengar terbaik penulis, sampai akhirnya penulis dapat menyelesaikan tugas akhir ini. Terima kasih sudah mau meluangkan waktunya di setiap hari penting penulis.
4. Rekan-rekan mahasiswa Ekonomi Pembangunan Angkatan 2020 yang telah menemani dari awal hingga akhir dan seluruh teman-teman baik dari dalam maupun luar kampus yang selalu memberikan dukungan.



## KATA PENGANTAR

Alhamdulillah, puji dan syukur kehadirat Allah SWT. atas limpahan rahmat dan karunia-Nya, sehingga penulis dapat menyusun serta menyelesaikan skripsi yang berjudul “Faktor-Faktor yang Mempengaruhi Pertumbuhan Ekonomi di Indonesia Periode 2008-2022” dengan lancar. Skripsi ini disusun sebagai syarat memperoleh gelar Sarjana Program Strata Satu (S-1) pada Program Studi Ekonomi Pembangunan, Fakultas Ekonomi, Universitas Muhammadiyah Ponorogo. Penulis menyadari bahwa skripsi ini masih terdapat kekurangan, namun diharapkan dapat memberikan manfaat bagi akademisi, peneliti, dan peneliti yang akan datang.

Selama proses penyusunan skripsi ini, penulis mengalami berbagai macam hambatan dan rintangan. Tetapi atas doa, usaha, dan semangat dari berbagai pihak sehingga hambatan dan rintangan tersebut bisa terlewati hingga skripsi ini terselesaikan. Oleh karena itu, dengan penuh rasa hormat penulis mengucapkan banyak terima kasih kepada:

1. Bapak Dr. Happy Susanto, M.A. selaku Rektor Universitas Muhammadiyah Ponorogo.
2. Bapak Dr. Hadi Sumarsono, S.E., M.Si. selaku Dekan Fakultas Ekonomi Universitas Muhammadiyah Ponorogo.
3. Ibu Choirul Hamidah, S.E., M.M. selaku Ketua Program Studi Ekonomi Pembangunan, Universitas Muhammadiyah Ponorogo.
4. Bapak Asis Riat Winanto, S.E., M.E. selaku Dosen Pembimbing I dan Bapak Sayid Abas, S.E., M.Si. selaku Dosen Pembimbing II, yang telah sabar dan tulus memberikan bimbingan, arahan, masukan serta meluangkan waktunya demi terselesaikannya skripsi ini.

5. Bapak dan Ibu dosen Program Studi Ekonomi Pembangunan, Universitas Muhammadiyah Ponorogo yang telah memberikan ilmunya selama di perkuliahan.
6. Rekan-rekan mahasiswa Ekonomi Pembangunan Angkatan 2020 yang telah menemani dari awal hingga akhir dan seluruh teman-teman baik dari dalam maupun luar kampus yang selalu memberikan dukungan.

Ponorogo, 29 Juli 2024

Penulis,



**Muhamad Chanif Syaefudin**

NIM. 20420707



## KODE ETIK PENELITIAN

Saya yang bertanda tangan di bawah ini menyatakan bahwa, skripsi ini merupakan karya saya sendiri (ASLI), dan isi dalam skripsi ini tidak terdapat karya yang pernah diajukan orang lain untuk memperoleh gelar akademis di suatu Institusi Pendidikan, dan sepanjang pengetahuan saya tidak terdapat karya atau pendapat yang pernah ditulis dan/atau diterbitkan oleh orang lain, kecuali yang secara tertulis diacu dalam naskah ini dan disebut dalam daftar pustaka.

Ponorogo, 29 Juli 2024



**Muhamad Chanif Syaefudin**

NIM. 20420707



## **MOTTO**

DAN ALLAH MENGELUARKANMU DARI PERUT IBUMU DALAM  
KEADAAN TIDAK MENGETAHUI APA-APA, DAN DIA MEMBERIMU  
PENDENGARAN, PENGLIHATAN, DAN AKAL BUDI,  
AGAR ENKKAU BERSYUKUR

**- Q.S. AN-NAHL: 78 -**

BARANG SIAPA YANG BERJALAN UNTUK Mencari Ilmu, ALLAH  
MUDAHKAN DIRINYA JALAN KE SURGA

**-HR.MUSLIM-**




## DAFTAR ISI

<b>HALAMAN PENGESAHAN</b> .....	<b>i</b>
<b>ABSTRAK</b> .....	<b>ii</b>
<b>HALAMAN PERSEMBAHAN</b> .....	<b>iii</b>
<b>KATA PENGANTAR</b> .....	<b>iiiv</b>
<b>KODE ETIK PENELITIAN</b> .....	<b>vError! Bookmark not defined.</b>
<b>MOTTO</b> .....	<b>vii</b>
<b>DAFTAR ISI</b> .....	<b>viii</b>
<b>DAFTAR TABEL</b> .....	<b>x</b>
<b>DAFTAR GAMBAR</b> .....	<b>x</b>
<b>DAFTAR LAMPIRAN</b> .....	<b>xi</b>
<b>BAB I</b> .....	<b>1</b>
<b>PENDAHULUAN</b> .....	<b>1</b>
1.1 <b>LATAR BELAKANG MASALAH</b> .....	<b>1</b>
1.2 <b>RUMUSAN MASALAH</b> .....	<b>6</b>
1.3 <b>TUJUAN DAN MANFAAT PENELITIAN</b> .....	<b>7</b>
1.    Tujuan Penelitian .....	<b>7</b>
2.    Manfaat Penelitian .....	<b>7</b>
<b>BAB II</b> .....	<b>9</b>
<b>TINJAUAN PUSTAKA</b> .....	<b>9</b>
2.1 <b>Landasan Teori</b> .....	<b>9</b>
1.    Pertumbuhan Ekonomi .....	<b>9</b>
2.    Infrastruktur .....	<b>16</b>
3.    Penanaman Modal Dalam Negeri .....	<b>19</b>
5.    Ekspor .....	<b>21</b>
2.2 <b>Penelitian Terdahulu</b> .....	<b>24</b>
2.3 <b>Kerangka Konseptual Penelitian</b> .....	<b>26</b>
2.4 <b>Hipotesis</b> .....	<b>27</b>
<b>BAB III</b> .....	<b>29</b>
<b>METODE PENELITIAN</b> .....	<b>29</b>

3.1	Ruang Lingkup Penelitian .....	29
3.2	Jenis dan Sumber Data .....	29
3.3	Metode Pengambilan Data .....	29
3.4	Definisi Operasional Variabel .....	30
3.5	Metode Analisis Data .....	31
1.	Uji Asumsi Klasik.....	32
2.	Anlisis Regresi Linier Berganda.....	35
3.	Pengujian Hipotesis .....	35
<b>BAB IV .....</b>		<b>38</b>
<b>PEMBAHASAN .....</b>		<b>38</b>
4.1	Gambaran Umum Penelitian .....	38
4.2	Analisis Deskriptif.....	40
1.	Pertumbuhan Ekonomi .....	40
2.	Infrastruktur .....	41
3.	Penanaman Modal dalam Negeri .....	42
4.3	Hasil Penelitian.....	43
1.	Uji Asumsi Klasik.....	43
2.	Analisis Regresi Linier Berganda.....	47
3.	Pengujian Hipotesis .....	50
4.4	Pembahasan .....	58
1.	Pengaruh Infrastruktur terhadap Pertumbuhan Ekonom .....	58
2.	Pengaruh Penanaman Modal dalam Negeri terhadap Pertumbuhan Ekonomi .....	59
3.	Pengaruh Ekspor terhadap Pertumbuhan Ekonomi .....	61
<b>BAB V.....</b>		<b>64</b>
<b>KESIMPULAN DAN SARAN .....</b>		<b>64</b>
5.1	Kesimpulan.....	64
5.2	Saran .....	64
5.3	Keterbatasan .....	66
<b>DAFTAR PUSTAKA .....</b>		<b>67</b>
<b>LAMPIRAN.....</b>		<b>73</b>

## DAFTAR TABEL

Tabel 1. Data Pertumbuhan Ekonomi di Indonesia Periode 2018-2022.....	2
Tabel 2. Data Infrastruktur.....	4
Tabel 3. Realisasi Investasi Penanaman Modal dalam Negeri .....	5
Tabel 4. Data Nilai Ekspor.....	6
Tabel 5. Penelitian Terdahulu .....	24
Tabel 6. Kriteria Koefisien Korelasi .....	37
Tabel 7. Statistik Deskriptif .....	40
Tabel 8. Uji Normalitas One-Sample Kolmogorov-Smirnov .....	44
Tabel 9. Uji Multikolinearitas .....	45
Tabel 10. Uji Heteroskedastisitas.....	46
Tabel 11. Uji Autokorelasi Durbin-Watson (DW test).....	47
Tabel 12. Analisis Regresi Linier Berganda .....	48
Tabel 13. Uji F (simultan).....	55



## DAFTAR GAMBAR

Gambar 1. Kerangka Berpikir .....	27
Gambar 2. Infografis Perumbuhan Ekonomi dalam Persen.....	38
Gambar 3. Kurva Uji t (parsial) Variabel Infrastruktur daerah penerimaan dan penolakan Ho .....	52
Gambar 4. Kurva Uji t (parsial) Variabel PMDN daerah penerimaan dan penolakan Ho .....	53
Gambar 5. Kurva Uji t (parsial) Variabel Ekspor daerah penerimaan dan penolakan Ho .....	54
Gambar 6. Kurva Uji f (simultan) .....	56
Gambar 7. Grafik Infrastruktur terhadap Pertumbuhan Ekonomi di Indonesia periode 2008-2022 .....	59
Gambar 8. Grafik PMDN terhadap Pertumbuhan Ekonomi di Indonesia periode 2008-2022 .....	61





## DAFTAR LAMPIRAN

Lampiran 1. Data Penelitian.....	73
Lampiran 2. Pengolahan Data.....	74
Lampiran 3. Tabel Durbin Watson (DW) .....	77
Lampiran 4. Tabel t.....	78
Lampiran 5. Tabel F.....	79
Lampiran 6 Berita Acara Bimbingan Skripsi.....	80
Lampiran 7 Hasil Cek Plagiasi.....	82

