

**ANALISIS PERBEDAAN PERTUMBUHAN LABA, HARGA DAN  
VOLUME PERDAGANGAN SAHAM PERUSAHAAN SUB SEKTOR  
HEALTHCARE YANG TERCATAT DI BEI PADA SAAT DAN SETELAH  
TERJADINYA PANDEMI COVID-19**



**SKRIPSI**

Diajukan untuk memenuhi tugas dan melengkapi sebagian syarat-syarat  
guna memperoleh Gelar Sarjana Program Strata Satu (S-1)  
pada Program Studi Akuntansi Fakultas Ekonomi  
Universitas Muhammadiyah Ponorogo

Nama : Adellya Putri Rezanti

NIM : 19441708

Program Studi : S1- Akuntansi

**FAKUKLTAS EKONOMI  
UNIVERSITAS MUMAMMADIYAH PONOROGO**

**2024**

**ANALISIS PERBEDAAN PERTUMBUHAN LABA, HARGA DAN  
VOLUME PERDAGANGAN SAHAM PERUSAHAAN SUB SEKTOR  
HEALTHCARE YANG TERCATAT DI BEI PADA SAAT DAN SETELAH  
TERJADINYA PANDEMI COVID-19**



**SKRIPSI**

Diajukan untuk memenuhi tugas dan melengkapi sebagian syarat-syarat  
guna memperoleh Gelar Sarjana Program Strata Satu (S-1)  
pada Program Studi Akuntansi Fakultas Ekonomi  
Universitas Muhammadiyah Ponorogo

Nama : Adellya Putri Rezanti

NIM : 19441708

Program Studi : S1- Akuntansi

**FAKUKLTAS EKONOMI  
UNIVERSITAS MUMAMMADIYAH PONOROGO**

**2024**

## HALAMAN PENGESAHAN

Judul : Analisis Perbedaan Pertumbuhan Laba, Harga dan Volume Perdagangan Saham Perusahaan Sub Sektor Healthcare yang tercatat di BEI pada Saat dan Setelah Terjadinya Pandemi Covid-19

Nama : Adellya Putri Rezanti

NIM : 19441708

Tempat, Tanggal Lahir : Ponorogo, 20 Desember 2000

Program Studi : SI-Akuntansi

Isi dan format telah disetujui dan dinyatakan memenuhi syarat untuk diujikan guna memperoleh Gelar Sarjana Strata Satu (S-1) pada Program Studi SI-Akuntansi Fakultas Ekonomi Universitas Muhammadiyah Ponorogo


Ponorogo, 08 Agustus 2024

Pembimbing I,

Pembimbing II



(Arif Hartono, SE., M.SA)  
NIDN. 0720017801



(Iin Wijawanti, SE., M.Ak.)  
NIDN. 0723038707

Mengetahui,  
Dekan Fakultas Ekonomi



(Dh. Hadi Sumarsono, SE., M.Si)  
NIP. 19760508 200501 1 002

Dosen Penguji:  
Sekretaris,

Ketua,

Anggota,



(Arif Hartono, SE., M.SA)  
NIDN. 0720017801



(Ika Farida Ulfah, S.Pd., M.Si)  
NIDN. 0730088302



(Titin Eka Ardiana, SE., M.Si)  
NIDN. 0708028205

## RINGKASAN

Penelitian ini memiliki tujuan guna mengetahui apakah terdapat perbedaan pada pertumbuhan laba, harga dan volume perdagangan saham saat dan setelah pandemi covid-19. Data yang digunakan dalam penelitian ini berupa data sekunder yang diperoleh dari Bursa Efek Indonesia, di mana populasi dan sampel nya berasal dari salah satu sektor yakni sub sektor *healthcare*. Periode penelitian pada 2 tahun saat pandemi covid-19 (2020-2021) dan 2 tahun setelah pandemi covid-19 (2022-2023). Perolehan sampel penelitian ini dengan menggunakan teknik *purposive sampling* yang menghasilkan 12 perusahaan sampel. Data yang akan digunakan dalam penelitian ini berasal dari [www.idx.go.id](http://www.idx.go.id) dan [www.yahoo.finance.com](http://www.yahoo.finance.com). Data yang telah diolah dalam penelitian ini akan dianalisis melalui uji hipotesis berupa uji beda.

Hasil penelitian yang telah dilakukan pada hipotesis pertama yakni pertumbuhan laba menunjukkan perbedaan yang signifikan saat dan setelah pandemi covid-19. Hal ini disebabkan oleh salah satunya mulai berkurangnya konsumsi produk dan jasa di bidang kesehatan yang mengakibatkan terjadinya penurunan laba setelah pandemi covid-19. Pada penelitian kedua harga perdagangan saham menunjukkan hasil dimana ditemukan perbedaan yang signifikan saat dan setelah pandemi covid-19. Salah satu penyebabnya adalah terjadinya perubahan nilai tukar dan isu pandemi itu sendiri. Hasil penelitian pada hipotesis ke tiga yakni volume perdagangan saham menunjukkan bahwa terdapat perbedaan yang signifikan pada saat dan setelah terjadinya pandemi covid-19. Hal ini dikarenakan salah satunya terjadinya penurunan laba yang mengakibatkan turunnya minat investor terhadap permintaan saham yang berdampak pada turunnya volume perdagangan saham.

**Kata kunci:** Pertumbuhan laba, Harga perdagangan saham, Volume perdagangan saham, Pandemi covid-19.

## KATA PENGANTAR

Puji Syukur atas kehadiran Allah SWT yang telah melimpahkan segala rahmat serta nikmat-Nya sehingga peneliti dapat menyelesaikan skripsinya yang berjudul **“ANALISIS PERBEDAAN PERTUMBUHAN LABA, HARGA DAN VOLUME PERDAGANGAN SAHAM PERUSAHAAN SUB SEKTOR HEALTHCARE YANG TERCATAT DI BEI PADA SAAT DAN SETELAH TERJADINYA PANDEMI COVID-19”**. terselesaikannya skripsi ini digunakan sebagai salah satu syarat untuk memperoleh gelar sarjana pada program studi S1 Akuntansi Fakultas Ekonomi Universitas Ponorogo.

Sebagai penulis penelitian ini menyadari masih banyak kesulitan maupun kekurangan. Penyelesaian skripsi ini tidak lepas dari bimbingan, bantuan, dan saran dari berbagai pihak yang secara langsung maupun tidak, sehingga skripsi ini dapat terselesaikan. Maka dari itu penulis ingin menyampaikan penghargaan serta terimakasih kepada:

1. Kedua orang tua saya, Bapak Reza Mundir dan Ibu Katini yang telah memberi peneliti dukungan secara material maupun finansial sehingga peneliti bisa mendapatkan pendidikan yang layak.
2. Rektor Universitas Muhammadiyah Ponorogo, Bapak Dr. Heppy Susanto, M.A yang telah memberikan kesempatan kepada peneliti menuntut ilmu di Universitas Muhammadiyah Ponorogo.
3. Dekan Fakultas Ekonomi Universitas Muhammadiyah Ponorogo, Bapak Dr. Hadi Sumarsono, SE., M.Si yang telah memberi kesempatan pada

peneliti untuk bergabung dalam Fakultas Ekonomi Universitas Muhammadiyah Ponorogo.

4. Ketua Program Studi S-1 Akuntansi Fakultas Ekonomi Universitas Muhammadiyah Ponorogo dan selaku Dosen Wali, Ibu Dra. Khusnatul Zulfa W, SE., MM. Ak.CA yang telah memberikan arahan selama di perkuliahan.
5. Dosen Pembimbing 1, Bapak Arif Hartono, SE., M.SA yang senantiasa meluangkan waktunya dan dengan sabar membimbing peneliti sehingga skripsi ini dapat terselesaikan dengan baik.
6. Dosen Pembimbing 2, Ibu Iin Wijayanti, SE., M.Ak yang senantiasa meluangkan waktunya dan dengan sabar membimbing peneliti sehingga skripsi ini dapat terselesaikan dengan baik.
7. Bapak dan Ibu Dosen Fakultas Ekonomi Universitas Muhammadiyah Ponorogo tanpa terkecuali yang telah memberikan bantuan dan ilmu pengetahuan.
8. Seluruh staf dan karyawan Universitas Muhammadiyah Ponorogo yang telah membantu peneliti dalam mengurus semua kebutuhan administrasi dan lain sebagainya saat menempuh pendidikan di kampus ini.
9. Adik Perempuan peneliti, Sovia Dewi Anjally yang selalu mau berkorban dan menjadi penyemangat peneliti.
10. Teman-teman yang pernah menemani saya selama menempuh pendidikan di Universitas Muhammadiyah Ponorogo baik dari teman sekelas maupun organisasi.

11. Pihak-pihak yang tidak dapat disebutkan peneliti satu persatu, terima kasih atas segala bantuan, masukan, motivasi dan semangat bagi peneliti dalam menyelesaikan skripsi ini.

Semoga Allah senantiasa memberikan balasan yang terbaik bagi semua pihak yang telah membantu peneliti dalam menyelesaikan skripsi ini. Peneliti sadar bahwa masih banyak kekurangan dan keterbatasan dalam penyusunan skripsi ini, oleh karena itu kritik beserta saran sangat peneliti harapkan. Semoga skripsi ini dapat bermanfaat bagi pihak yang membutuhkan.

Ponorogo, 08 Agustus 2024



Adellya Putri Rezanti

## PERNYATAAN TIDAK MENYIMPANG KODE ETIK PENELITIAN

Saya yang bertandatangan dibawah ini menyatakan bahwa, skripsi merupakan karya saya sendiri (ASLI), dan isi dalam skripsi ini tidak terdapat karya yang pernah diajukan oleh orang lain untuk mendapatkan gelar akademis di suatu Institusi Pendidikan, dan sepanjang pengetahuan saya juga tidak terdapat karya atau pendapat yang pernah ditulis dan/atau diterbitkan oleh orang lain, kecuali serta tertulis diacu dalam naska ini disebutkan dalam daftar pustaka.

Ponorogo, 08 Agustus 2024



Adellya Putri Rezanti



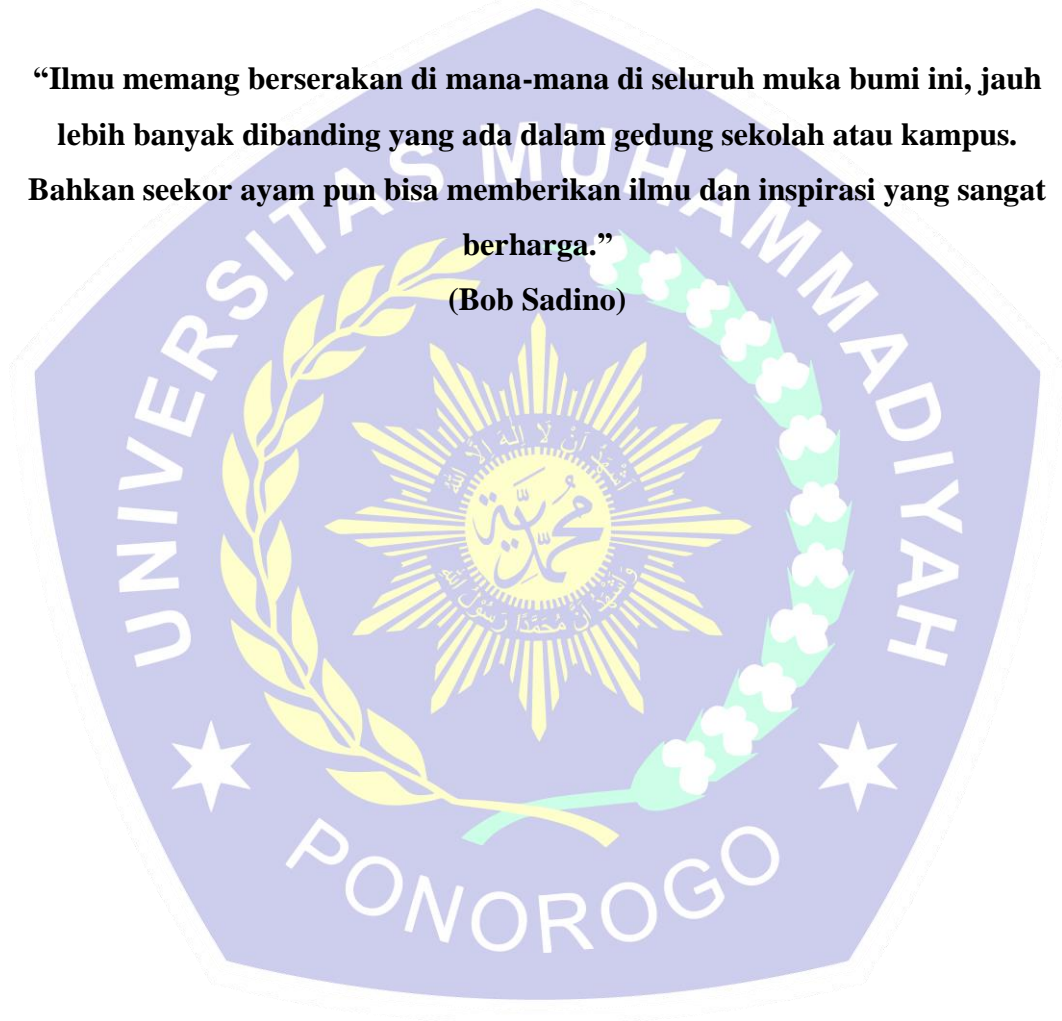
## MOTTO

**“Tidaklah mungkin bagi matahari mengejar bulan dan malam pun tidak dapat mendahului siang. Masing-masing beredar pada garis edarannya.”**

**(QS. Yasin ayat 83)**

**“Ilmu memang berserakan di mana-mana di seluruh muka bumi ini, jauh lebih banyak dibanding yang ada dalam gedung sekolah atau kampus. Bahkan seekor ayam pun bisa memberikan ilmu dan inspirasi yang sangat berharga.”**

**(Bob Sadino)**



## DAFTAR ISI

HALAMAN JUDUL.....	i
HALAMAN PENGESAHAN.....	ii
RINGKASAN .....	iii
KATA PENGANTAR .....	iv
PERNYATAAN TIDAK MENYIMPANG KODE ETIK PENELITIAN .....	vii
MOTTO.....	viii
DAFTAR ISI.....	ix
DAFTAR TABEL.....	xiii
DAFTAR GAMBAR .....	xiv
DAFTAR LAMPIRAN.....	xv
BAB I PENDAHULUAN.....	1
1.1    Latar Belakang Masalah .....	1
1.2    Rumusan Masalah.....	7
1.3    Tujuan dan Manfaat Penelitian .....	7
1.3.1    Tujuan Penelitian .....	7
1.3.2    Manfaat Penelitian.....	8
BAB II TINJAUAN PUSTAKA.....	9
2.1    Landasan Teori .....	9
2.1.1    Laporan Keuangan.....	9
2.1.1.1    Pengertian Laporan Keuangan.....	9
2.1.1.2    Komponen Laporan Keuangan.....	10
2.1.2    Pasar Modal .....	12
2.1.2.1    Pengertian Pasar Modal .....	12
2.1.2.2    Organisasi Pasar Modal di Indonesia.....	13

2.1.2.3	Jenis-jenis Pasar Modal .....	17
2.1.3	Investasi .....	18
2.1.3.1	Pengertian Investasi .....	18
2.1.3.2	Jenis-Jenis Investasi .....	19
2.1.4	Pertumbuhan Laba .....	20
2.1.4.1	Pengertian Pertumbuhan Laba .....	20
2.1.4.2	Faktor yang Mempengaruhi Pertumbuhan Laba .....	21
2.1.4.3	Metode Pengukuran Pertumbuhan Laba .....	24
2.1.5	Harga Saham .....	25
2.1.5.1	Pengertian Harga Saham .....	25
2.1.5.2	Faktor yang Mempengaruhi Harga Saham .....	26
2.1.5.3	Metode Penilaian Harga Saham .....	27
2.1.6	Volume Perdagangan Saham .....	30
2.1.6.1	Pengertian Volume Perdagangan Saham .....	30
2.1.6.2	Faktor yang Mempengaruhi Volume Perdagangan Saham .....	31
2.1.6.3	Metode Pengukuran Volume Perdagangan Saham .....	32
2.2	Penelitian Terdahulu .....	33
2.3	Kerangka Penelitian .....	37
2.4	Hipotesis .....	38
2.4.1	Perbedaan pertumbuhan laba pada saat dan setelah pandemi covid-19 .....	38
2.4.2	Perbedaan harga perdagangan saham saat dan setelah pandemi covid-19 .....	40
2.4.3	Perbedaan volume perdagangan saham saat dan setelah pandemi covid-19 .....	41
<b>BAB III METODE PENELITIAN .....</b>		<b>43</b>
3.1	Ruang Lingkup .....	43

3.2	Populasi dan Sampel .....	44
3.2.1	Populasi.....	44
3.2.2	Sampel .....	45
3.3	Jenis dan Metode Pengambilan Data .....	47
3.3.1	Jenis Data.....	47
3.3.2	Metode Pengambilan Data.....	47
3.4	Devinisi Oprasional Variabel.....	47
3.4.1	Pertumbuhan Laba .....	47
3.4.2	Harga Saham.....	48
3.4.3	Volume Perdagangan Saham .....	49
3.5	Metode Analisis Data.....	49
3.5.1	Statistik Deskriptif .....	50
3.5.2	Uji Normalitas.....	50
3.5.3	Uji Hipotesis .....	51
3.5.3.1	Uji Paired Sample t-test .....	51
3.5.3.2	Uji Wilcoxon Signed Rank test .....	51
<b>BAB IV HASIL PENELITIAN DAN PEMBAHASAN .....</b>		<b>53</b>
4.1	Hasil Penelitian.....	53
4.1.1	Gambaran Umum Objek Penelitian.....	53
4.1.2	Hasil Pengumpulan Data .....	60
4.1.2.1	Pertumbuhan Laba .....	60
4.1.2.2	Harga Perdagangan Saham .....	63
4.1.2.3	Volume Perdagangan Saham .....	66
4.1.3	Hasil dan Analisis Data.....	68
4.1.3.1	Uji Statistik Deskriptif.....	68
4.1.3.2	Uji Normalitas.....	70


4.1.3.3	Uji Hipotesis .....	75
4.2	Pembahasan .....	77
4.2.1	Perbedaan Pertumbuhan Laba pada Saat dan Setelah Pandemi Covid-19 .....	77
4.2.2	Perbedaan Harga Perdagangan Saham pada Saat dan Setelah Pandemi Covid-19 .....	79
4.2.3	Perbedaan Volume Perdagangan Saham pada Saat dan Setelah Pandemi Covid-19 .....	81
BAB V KESIMPULAN DAN SARAN.....		84
5.1	Kesimpulan .....	84
5.2	Keterbatasan Penelitian.....	85
5.3	Saran .....	86
5.3.1	Bagi Perusahaan Healthcare .....	86
5.3.2	Bagi Peneliti yang Akan Datang.....	86
DAFTAR PUSTAKA .....		88
LAMPIRAN-LAMPIRAN.....		92

## DAFTAR TABEL

Tabel 2. 1 Penelitian Terdahulu .....	33
Tabel 3. 1 Populasi Penelitian.....	44
Tabel 3. 2 Sampel Penelitian.....	46
Tabel 3. 3 Perusahaan Sampel .....	46
Tabel 4. 1 Hasil Perhitungan Pertumbuhan Laba.....	61
Tabel 4. 2 Hasil Perhitungan Harga Perdagangan Saham.....	63
Tabel 4. 3 Hasil Perhitungan Volume Perdagangan Saham .....	66
Tabel 4. 4 Statistik Deskriptif Pertumbuhan Laba .....	69
Tabel 4. 5 Statistik Deskriptif Harga Saham.....	69
Tabel 4. 6 Statistik Deskriptif Volume Perdagangan Saham.....	70
Tabel 4. 7 Uji Normalitas Data Pertumbuhan Laba.....	71
Tabel 4. 8 Uji Normalitas Data Harga Perdagangan Saham.....	72
Tabel 4. 9 Uji Normalitas Data Volume Perdagangan Saham.....	73
Tabel 4. 10 Uji Hipotesis Data Pertumbuhan Laba .....	75
Tabel 4. 11 Uji Hipotesis Data Harga Perdagangan Saham.....	76
Tabel 4. 12 Uji Hipotesis Data Volume Perdagangan Saham .....	76

## DAFTAR GAMBAR

Gambar 1. 1 Kinerja Emiten Sektor Kesehatan Selama 5 Tahun Terakhir .....	3
Gambar 2. 1 Kerangka Berpikir .....	37
Gambar 4. 1 Grafik Normal Q-Q Plot Pertumbuhan Laba Saat Covid-19 .....	71
Gambar 4. 2 Grafik Normal Q-Q Plot Pertumbuhan Laba Setelah Covid-19 .....	71
Gambar 4. 3 Grafik Normal Q-Q Plot Harga Saham Saat Covid-19 .....	72
Gambar 4. 4 Grafik Normal Q-Q Plot Harga Saham Setelah Covid-19 .....	73
Gambar 4. 5 Grafik Normal Q-Q Plot TVA Saham Saat Covid-19 .....	74
Gambar 4. 6 Grafik Normal Q-Q Plot TVA Saham Setelah Covid-19 .....	74



## DAFTAR LAMPIRAN

Lampiran 1. Hasil Pengumpulan Data Sampel .....	93
Lampiran 2. Hasil Perhitungan Pertumbuhan Laba, Harga Perdagangan Saham, dan Volume Perdagangan Saham .....	100
Lampiran 3. Hasil Output SPSS Pertumbuhan Laba .....	104
Lampiran 4. Hasil Output SPSS Perdagangan Saham .....	106
Lampiran 5. Hasil Output SPSS Volume Perdagangan Saham .....	108
Lampiran 6. Surat Keterangan Similarity Check (Plagiasi).....	110
Lampiran 7. Berita Acara Bimbingan Skripsi.....	112

