

**PENGARUH UKURAN PERUSAHAAN DAN *LEVERAGE*  
TERHADAP MANAJEMEN LABA**

**(Studi Pada Perusahaan Manufaktur yang Terdaftar di BEI  
Tahun 2010 - 2013)**



**SKRIPSI**

Diajukan untuk memenuhi tugas dan melengkapi sebagian syarat-syarat  
Guna memperoleh Gelar Sarjana Program Strata Satu (S-1)  
Program Studi Akuntansi S1 Fakultas Ekonomi  
Universitas Muhammadiyah Ponorogo

Nama : Sunardi  
NIM : 11440252  
Program Studi : Akuntansi S1

**FAKULTAS EKONOMI**

**UNIVERSITAS MUHAMMADIYAH PONOROGO**


**2016**

## HALAMAN PENGESAHAN


Judul : Pengaruh ukuran perusahaan dan *leverage* terhadap manajemen laba  
Nama : Sunardi  
NIM : 11440252  
Program Studi : Akuntansi S1

Isi dan format telah disetujui dan dinyatakan memenuhi syarat untuk  
Diujikan guna memperoleh Gelar Sarjana Program Strata Satu (S-1)  
Program Studi Akuntansi Fakultas Ekonomi  
Universitas Muhammadiyah Ponorogo

Ponorogo, Februari 2016

Pembimbing I  


(Hj. Khusnatul Zulfa W, SE,MM, Ak. CA)  
NIK. 19670822 199705 12

Pembimbing II  


(Dwiati Marsiwi, SE, M:Si, Ak. CA)  
NIK. 19721203 199603 11


Mengetahui  
Dekan Fakultas Ekonomi



(Titi Rapini, SE., MM)  
NIP. 19630505 199003 2 003

Dosen Penguji :

Ketua



(Hj. Khusnatul Zulfa W, SE,MM, Ak. CA)  
NIK. 19670822 199705 12

Sekretaris



(David Efendi, SE, M.SI)  
NIK. 19690913 199904 12

Anggota



(Arif Hartono, SE, M.SA)  
NIK. 19780120 200109 13

## RINGKASAN

Laba merupakan indikator yang digunakan untuk mengukur kinerja operasional perusahaan. Untuk mengetahui seberapa baik kinerja manajemen perusahaan. Dapat dilakukan dengan melihat dan mengevaluasi jumlah laba yang dihasilkan perusahaan sehingga bisa memperkirakan *return* yang diperoleh investor atas investasinya di suatu perusahaan.

Penelitian ini bertujuan untuk menguji pengaruh ukuran perusahaan dan *leverage* terhadap manajemen laba. Ukuran perusahaan dalam penelitian ini diukur dengan menggunakan total asset perusahaan sampel yang ditransformasikan ke dalam logaritma natural. *Leverage* diukur dengan membandingkan rasio antar total kewajiban dengan total aset. Manajemen laba perusahaan diukur menggunakan *Performance – Matched Discretionary Accruals Model*.

Sampel yang digunakan dalam penelitian ini adalah sebanyak 38 perusahaan. Sumber data diperoleh dari laporan tahunan perusahaan manufaktur periode 2010-2013 yang terdaftar di Bursa Efek Indonesia. Metode statistik yang digunakan adalah analisis regresi linear sederhana dan analisis regresi linear berganda, uji asumsi klasik : uji heteroskedastisitas, uji multikolinearitas, uji autokorelasi dan uji normalitas dengan software SPSS 16.

Hasil dari penelitian ini menunjukkan bahwa ukuran perusahaan tidak berpengaruh terhadap manajemen laba, *leverage* tidak berpengaruh signifikan terhadap manajemen laba perusahaan, kemudian ukuran perusahaan dan *leverage* secara simultan tidak berpengaruh terhadap manajemen laba.

Kata kunci: ukuran perusahaan, *leverage*, manajemen laba

## *MOTTO*

*Orang hebat tidak dihasilkan melalui kemudahan, kesenangan, atau kenyamanan. Tapi mereka dibentuk melalui kesukaran, tantangan dan air mata. Kemudahan adalah ujian syukur, sedangkan kesulitan adalah ujian sabar.*

*Segala sesuatu akan indah pada waktunya*

## PERSEMBAHAN

*Atas karunia dan kemudahan Allah SWT karya kecilku bisa selesai dan kupersembahkan*

*Kepada:*

*Bapak dan Ibuku Tercinta yang senantiasa mendo'akan,  
Serta memberikan dorongan materiil maupun moril dan kasih sayang dengan tulus.*

*Ibu Hj. Sumini Djamil Yusuf (Alm) yang telah memberi semangat serta memberi pembelajaran tentang kedisiplinan di masa hidupnya dan memberikan pengetahuan tentang menghargai waktu.*

*Bapak Bakhtiar Efendi sekeluarga yang telah membiayai pendidikan dan mensupport selama ini hingga terselesaikan skripsi yang saya susun.*

*Orang yang special Lailatul Badriah yang selalu ada dan setia menjadi penyemangat langkahku*

*Sahabat-sahabatku yang telah mewarnai hidupku,  
mengingatkannya, memberikan motivasi, bantuan untuk menyelesaikan skripsi ini*

*Keluarga besar UMP angkatan 2011  
Almamaterku tercinta, program studi Akuntansi,  
Fakultas Ekonomi Universitas Muhammadiyah  
Ponorogo*

## KATA PENGANTAR

Segala puji dan syukur peneliti panjatkan kepada Allah SWT atas segala rahmat dan hidayah-Nya sehingga peneliti dapat menyelesaikan penulisan Tugas Akhir Skripsi yang berjudul “PENGARUH UKURAN PERUSAHAAN DAN *LEVERAGE* TERHADAP MANAJEMEN LABA (Studi Empiris Pada Perusahaan Manufaktur Yang Terdaftar Di Bursa Efek Indonesia Pada Tahun 2010-2013)”. Skripsi ini diajukan sebagai salah satu syarat menyelesaikan Program Sarjana (S1) pada Fakultas Ekonomi Jurusan Akuntansi Universitas Muhammadiyah Ponorogo. Peneliti menyadari bahwa selesainya skripsi ini tidak lepas dari bantuan, bimbingan, petunjuk, saran serta fasilitas dari berbagai pihak. Oleh karenanya pada kesempatan ini dengan kerendahan hati, tak lupa peneliti sampaikan rasa terima kasih kepada yang terhormat:

1. Drs. H. Sulton, M.Si., Rektor Universitas Muhammadiyah Ponorogo
2. Titi Rapini, SE., MM. Dekan Fakultas Ekonomi Universitas Muhammadiyah Ponorogo
3. Dwiati Marsiwi, SE, M.Si, Ak. CA Ketua Program Studi Akuntansi dan sekaligus Pembimbing Skripsi yang telah membantu kelancaran pelaksanaan penelitian dan memberikan masukan kepada peneliti.
4. Hj. Khusnatul Zulfa W, SE,MM, Ak. CA Dosen Pembimbing yang telah meluangkan waktu dan memberikan masukan dengan sabar kepada peneliti dari awal hingga terselesaikannya skripsi ini.
5. Bapak Ibu Dosen, khususnya Jurusan Akuntansi yang telah memberikan bekal ilmu yang tak ternilai harganya kepada peneliti selama belajar di Fakultas Ekonomi Universitas Muhammadiyah Ponorogo.

6. Kedua Orang tuaku, Ibu Sunarti dan Bapak Untung terimakasih atas do'a, kasih sayang, kesabaran dan dukungan yang tak henti mengiringi langkah ini.
7. Ibu Hj. Sumini Djamil Yusuf (Alm) yang telah memberi semangat serta memberi pembelajaran tentang kedisiplinan di masa hidupnya dan memberikan pengetahuan tentang menghargai waktu.
8. Bapak Bakhtiar Efendi sekeluarga yang telah membiayai pendidikan dan mensupport selama ini hingga terselesaikan skripsi yang saya susun.
9. Teman-teman seperjuangan Akuntansi kelas (A) angkatan 2011, terimakasih atas kenangan dan pengalamannya, senang sekali rasanya bisa mengenal kalian semua.
10. Semua pihak yang tidak dapat disebutkan satu per satu yang telah memberikan dorongan serta bantuan selama penyusunan tugas akhir ini.

Semoga Allah SWT memberikan balasan yang setimpal kepada mereka yang telah membantu menyelesaikan proses penulisan skripsi ini, Aamiin. Peneliti menyadari bahwa skripsi ini masih memiliki banyak kekurangan, untuk itu saran dan kritik yang membangun sangat penulis harapkan. Semoga penulisan skripsi ini dapat bermanfaat bagi mereka yang membutuhkan.


Ponorogo, Februari 2016  
Peneliti

Sunardi

**PERNYATAAN TIDAK MELANGGAR  
KODE ETIK PENELITIAN**

Saya yang bertanda tangan dibawah ini menyatakan bahwa, sekripsi ini merupakan karya saya sendiri (ASLI), dan isi dalam sekripsi ini tidak terdapat karya yang pernah diajukan orang lain untk memperoleh gelar akademis di suatu Institusi Pendidikan, dan sepanjang pengetahuan saya juga tidak terdapat karya atau pendapat yang pernah ditulis dan/atau diterbitkan oleh orang lain, kecuali yang secara tertulis diacu dalam naskah ini dan disebutkan dalam daftar pustaka.

Ponorogo, Februari 2016

The image shows a green postage stamp with the text "METERAI TEMPEL" at the top, a small emblem in the center, and the value "6000 ENAM RIBU RUPIAH" at the bottom. A handwritten signature is written over the stamp. To the right of the stamp, the name "SUNARDI" and the student ID "NIM. 11440252" are printed.

**SUNARDI**  
**NIM. 11440252**



## DAFTAR ISI

Halaman Pengesahan .....	ii
Ringkasan .....	iii
Halaman Motto.....	iv
Halaman Persembahan .....	v
Kata Pengantar .....	vi
Pernyataan Tidak Menyimpang Kode Etik Penelitian .....	viii
Daftar Isi.....	ix
Daftar Tabel .....	x
Daftar Lampiran .....	xi
<b>BAB I. PENDAHULUAN</b>	
1.1 Latar Belakang Masalah.....	1
1.2 Rumusan Masalah .....	5
1.3 Tujuan dan Manfaat Penelitian .....	5
1.3.1 Tujuan Penelitian .....	5
1.3.2 Manfaat Penelitian .....	5
<b>BAB II. TINJAUAN PUSTAKA</b>	
2.1 Landasan Teori.....	7
2.2 Penelitian Terdahulu .....	13
2.3 Kerangka Pemikiran.....	17
2.4 Hipotesis.....	17
<b>BAB III. METODE PENELITIAN</b>	
3.1 Ruang Lingkup Penelitian.....	21
3.2 Populasi dan Sampel Penelitian .....	21
3.3 Metode Pengambilan Data .....	23
3.4 Definisi Operasional Variabel.....	24
3.5 Metode Analisis Data.....	25
<b>BAB IV. HASIL DAN PEMBAHASAN</b>	
4.1 Deskripsi Objek Penelitian .....	32
4.2 Analisis Deskriptif .....	35
4.3 Uji Asumsi Klasik .....	38
4.4 Uji Hipotesis .....	46
4.5 Pembahasan .....	63
<b>BAB V. KESIMPULAN DAN SARAN</b>	
5.1 Kesimpulan .....	54
5.2 Keterbatasan .....	55
5.3 Saran.....	55

DAFTAR PUSTAKA

LAMPIRAN

## DAFTAR TABEL

Tabel 4.1. Distribusi Pengambilan Sampel Penelitian .....	33
Tabel 4.2. Nama perusahaan yang menjadi sampel .....	34
Tabel 4.3. Statistik Deskriptif.....	35
Tabel 4.4. Hasil Uji Normalitas.....	39
Tabel 4.5. Hasil Uji Normalitas .....	41
Tabel 4.6. Hasil Uji Multikolinieritas .....	43
Tabel 4.7. Hasil Uji Heterokedastisitas .....	45
Tabel 4.8. Hasil Uji Autokorelasi .....	46
Tabel 4.9. Output Analisis Regresi Berganda .....	47
Tabel 4.10. Output Nilai Koefesein Determinasi R Square .....	48
Tabel 4.11. Output Analisis Regresi Berganda .....	49
Tabel 4.12. Output Anova .....	51
Tabel 4.13. Output Analisis Regresi Berganda .....	52
Tabel 4.14. Output Nilai Koefesein Determinasi R Square.....	54
Tabel 4.15. Output Analisis Regresi Berganda .....	55
Tabel 4.16. Output Anova .....	56
Tabel 4.17. Output Analisis Regresi Berganda .....	58
Tabel 4.18. Output Nilai Koefesein Determinasi R Square.....	59
Tabel 4.19. Output Analisis Regresi Berganda .....	61
Tabel 4.20. Output Anova .....	63

## DAFTAR LAMPIRAN

Lampiran 1.Data Diolah (Ukuran Perusahaan) .....	
Lampiran 2. Data Duolah ( <i>Leverage</i> ) .....	
Lampiran 3.Perhitungan REVit .....	
Lampiran 4.Perhitungan ROA .....	
Lampiran 5.Perhitungan REC .....	
Lampiran 6. Data Diolah Manajemen Laba .....	
Lampiran 7. Hasil Output SPSS .....	