

**PENGARUH JUMLAH NASABAH, HARGA EMAS DAN TINGKAT INFLASI
TERHADAP PENYALURAN KREDIT GADAI**

(Studi Empiris Pada PT Pegadaian (Persero) Cabang Ponorogo)



Diajukan untuk memenuhi tugas dan tanggung jawab sebagai syarat-syarat guna memperoleh Gelar Sarjana Program Sarjana S1 (S-1)
Program Studi Akuntansi Fakultas Ekonomi
Universitas Muhammadiyah Ponorogo

Nama : Meila Rahmawati

N I M : 11440265

Program Studi : Akuntansi S1

FAKULTAS EKONOMI

UNIVERSITAS MUHAMMADIYAH PONOROGO

2016


HALAMAN PENGESAHAN

Judul : Pengaruh Jumlah Nasabah, Harga Emas dan Tingkat Inflasi Terhadap Penyaluran Kredit Gadai
Nama : Meila Rahmawati
NIM : 11440265
Program Studi : Akuntansi S1

Isi dan format telah disetujui dan dinyatakan memenuhi syarat untuk diujikan guna memperoleh Gelar Sarjana Program Strata Satu (S-1)
Program Studi Akuntansi Fakultas Ekonomi
Universitas Muhammadiyah Ponorogo

Ponorogo, Maret 2016

Pembimbing I



(Hj. Khusnatul Zulfa W, SE,MM, Ak. CA)
NIK. 19670822 199705 12

Pembimbing II



(Arif Hartono, SE.,M.SA)
NIK. 19780120 200109 13

Mengetahui
Dekan Fakultas Ekonomi



(Titi Rapih, SE, MM)
NIK. 19630505 199001 11


Dosen Penguji :



(Hj. Khusnatul Zulfa W, SE,MM,Ak. CA)
NIK. 19670822 199705 12



(David Efendi, SE, M.Si)
NIK. 19690913 199904 12



(Dwiati Marsiwi, SE,M.Si,AK. CA)
NIK. 19721203 199603 11

ABSTRAK

Pegadaian merupakan salah satu alternatif bagi masyarakat untuk mendapatkan kredit, baik skala kecil maupun skala besar, dengan pelayanan yang mudah, cepat dan aman. Kenyataannya menunjukkan bahwa sistem pelayanan yang mudah, cepat dan aman sangat dibutuhkan oleh masyarakat. Penelitian ini bertujuan untuk mengetahui pengaruh jumlah nasabah, harga emas dan tingkat inflasi terhadap penyaluran kredit gadai. Jumlah nasabah, harga emas dan penyaluran kredit gadai diperoleh dari catatan atas laporan bulanan PT. Pegadaian (Persero) cabang Ponorogo dan data tingkat inflasi diperoleh dari Bank Indonesia.

Populasi yang digunakan yaitu catatan atas laporan keuangan PT. Pegadaian (Persero) cabang Ponorogo dan Bank Indonesia. Sampel yang digunakan dalam penelitian ini sebanyak 31 sampel. Metode pengambilan sampel dengan *non random sampling*. Sumber data diperoleh dari catatan atas laporan keuangan bulanan PT. Pegadaian (Persero) cabang Ponorogo dan Bank Indonesia periode Januari 2013 sampai Juli 2015. Metode statistik yang digunakan adalah analisis regresi linear sederhana dan regresi linear berganda dengan software SPSS 16.

Hasil dari penelitian ini menunjukkan bahwa jumlah nasabah berpengaruh signifikan terhadap penyaluran kredit gadai, harga emas berpengaruh signifikan terhadap penyaluran kredit gadai dan tingkat inflasi tidak berpengaruh signifikan terhadap penyaluran kredit gadai. Secara simultan jumlah nasabah, harga emas dan tingkat inflasi berpengaruh signifikan terhadap penyaluran kredit gadai.

Kata kunci : jumlah nasabah, harga emas, tingkat inflasi, penyaluran kredit gadai.



MOTTO

Jadilah seperti karang dilautan yang kuat dihantam ombak dan kerjakanlah hal yang bermanfaat untuk diri sendiri dan orang lain, karena hidup hanyalah sekali, ingatlah hanya kepada Allah tempat meminta dan memohon.

Lakukan apapun yang kamu sukai, jadilah konsisten, dan sukses akan datang dengan sendirinya.

PERSEMBAHAN

*Atas karunia dan kemudahan Allah SWT karya
kecilku bisa
selesai dan ku persembahkan
Kepada:*

*Bapak dan Ibuku Tercinta yang senantiasa
mendo'akan*

*Serta memberikan dorongan moral maupun moril
dan kasih sayang dengan tulus*

*Sahabat-sahabatku yang telah mewarnai hidupku,
mengingatanku, memberikan motivasi, bantuan
untuk
menyelesaikan skripsi ini*



*Keluarga besar UMP angkatan 2011
Almamaterku tercinta, program studi Akuntansi,
Fakultas Ekonomi Universitas Muhammadiyah
Ponorogo*

KATA PENGANTAR

Segala puji dan syukur peneliti panjatkan kepada Allah SWT atas segala rahmat dan hidayah-Nya sehingga peneliti dapat menyelesaikan penulisan Tugas Akhir Skripsi yang berjudul “PENGARUH JUMLAH NASABAH, HARGA EMAS DAN TINGKAT INFLASI TERHADAP PENYALURAN KREDIT GADAI”. (Studi Empiris Pada PT.Pegadaian (Persero) Cabang Ponorogo)”. Skripsi ini diajukan sebagai salah satu syarat menyelesaikan Program Sarjana (S1) pada Fakultas Ekonomi Jurusan Akuntansi Universitas Muhammadiyah Ponorogo. Peneliti menyadari bahwa selesainya skripsi ini tidak lepas dari bantuan, bimbingan, petunjuk, saran serta fasilitas dari berbagai pihak. Oleh karenanya pada kesempatan ini dengan kerendahan hati tak lupa peneliti sampaikan rasa terima kasih kepada yang terhormat.

1. Drs. H. Sutron, M.Si., Rektor Universitas Muhammadiyah Ponorogo
2. Titi Rapih, SE, MM, Dekan Fakultas Ekonomi Universitas Muhammadiyah Ponorogo
3. Dwiati Marsiwati, SE., M.Si., Ak CA, Ketua Program Studi Akuntansi sekaligus dosen pembimbing yang telah memberikan saran – masukan – masukan untuk memperbaiki skripsi serta membantu kelancaran ujian
4. Hj. Khusnatul Zulfa W, SE,MM, Ak, CA, Dosen Pembimbing yang telah meluangkan waktu dan memberikan masukan dengan sabar kepada penulis dari awal hingga terselesaikannya skripsi ini
5. Arif Hartono, SE, M.SA, Dosen pembimbing yang senantiasa meluangkan waktu dan memberikan masukan dengan sabar kepada peneliti dan memberi saya motivasi selama saya belajar

6. David Efendi, SE, M.Si , Dosen penguji yang telah memberikan saya masukan-masukan untuk memperbaiki skripsi serta membantu kelancaran ujian.
7. Segenap Pimpinan dan Staff PT. Pegadaian(Persero) Cabang Ponorogo terimakasih telah diberikan izin untuk pengambilan data di pegadaian.
8. Bapak Ibu Dosen, khususnya Jurusan Akuntansi yang telah memberikan bekal ilmu yang tak ternilai harganya kepada penulis selama belajar di Fakultas Ekonomi Universitas Muhammadiyah Ponorogo.
9. Kedua Orangtuaku, Ayah dan ibuku terimakasih atas do'a, kasih sayang, kesabaran dan dukungan yang tak hentinya mengiringi langkah ini, memberikan semangat dan semuanya terimakasih.
10. Teman-teman seperjuangan Akuntansi kelas A dan B angkatan 2011, terimakasih atas kenangan dan pertemuannya, senang sekali rasanya bisa mengenal kalian semua.

Peneliti menyadari bahwa skripsi ini masih memiliki banyak kekurangan, untuk itu saran dan kritik yang membangun sangat penulis harapkan. Semoga penulisan skripsi ini dapat bermanfaat bagi mereka yang membutuhkan.

Ponorogo, Maret 2016
Peneliti,

Meila Rahmawati

**PERNYATAAN TIDAK MELANGGAR
KODE ETIK PENELITIAN**

Saya yang bertanda tangan dibawah ini menyatakan bahwa, skripsi ini merupakan karya saya sendiri (ASLI), dan isi dalam skripsi ini tidak terdapat karya yang pernah diajukan orang lain untuk memperoleh gelar akademis di suatu Institusi Pendidikan, dan sepanjang pengetahuan saya juga tidak terdapat karya atau pendapat yang pernah ditulis dan/atau diterbitkan oleh orang lain, kecuali yang secara tertulis diacu dalam naskah ini dan disebutkan dalam daftar pustaka.

Ponorogo, Maret 2016



(MEILA RAHMAWATI)
NIM. 11440265

DAFTAR ISI

Halaman Pengesahan	i
Ringkasan	ii
Halaman Motto	iii
Halaman Persembahan	iv
Kata Pengantar	v
Pernyataan Tidak Menyimpang Kode Etik Penelitian	vii
Daftar Isi	viii
Daftar Tabel	xi
Daftar Gambar.....	xiii
Daftar Lampiran	xiv
BAB I. PENDAHULUAN	
1.1 Latar Belakang Masalah	1
1.2 Rumusan Masalah	5
1.3 Tujuan dan Manfaat Penelitian	5
1.3.1 Tujuan Penelitian	5
1.3.2 Manfaat Penelitian	6
BAB II.	
2.1 Landasan Teori	7
2.1.1 Pengertian Gadai	7
2.1.2 PT Pegadaian (LPG)	8
2.1.3 Kredit Pegadaian	11
2.1.4.1. Unsur – Unsur Kredit Pegadaian	13
2.1.4.2. Modal Kerja Pegadaian	15
2.1.5. Kegiatan Usaha Pegadaian	18
2.1.5.1. Penghimpun Dana	18
2.1.5.2. Barang yang dapat digadaikan	21
2.1.5.3. Penaksiran	23
2.1.5.4. Pemberian Pinjaman.....	25
2.1.5.5. Pelunasan	29
2.1.5.6. Pelelangan	29
2.1.6. Jumlah Nasabah	34
2.1.7. Harga Emas	35
2.1.8. Inflasi	38
2.1.8.1. Pengertian Inflasi	38
2.1.8.2. Penggolongan Inflasi.....	39
2.1.9. Penyaluran Kredit Gadai	42
2.2 Penelitian Terdahulu	43
2.3 Kerangka Pemikiran.....	46
2.4 Hipotesis.....	47

BAB III.	METODE PENELITIAN	
3.1	Ruang Lingkup Penelitian	51
3.2	Populasi dan Sampel Penelitian	51
	3.2.1. Populasi	51
	3.2.2. Sampel Penelitian	51
3.3	Jenis dan Metode Pengambilan Data	52
	3.3.1. Jenis Data	52
	3.3.2. Metode Pengumpulan Data	52
3.4	Definisi Operasional Variabel	53
	3.4.1. Variabel Independen	53
	3.4.1.1. Jumlah Nasabah	53
	3.4.1.2. Harga Emas	53
	3.4.1.3. Tingkat Inflasi	54
	3.4.2. Variabel Dependen	55
3.5	Metode Analisis Data	55
	3.5.1. Uji Asumsi Klasik	55
	3.5.1.1. Uji Normalitas	55
	3.5.1.2. Uji Heteroskedastisitas	56
	3.5.1.3. Uji Multikolinieritas	57
	3.5.1.4. Uji Autokorelasi	58
	3.5.2. Statistik Deskriptif	59
	3.5.3. Analisis Regresi	59
	3.5.4. Pengujian Hipotesis	60
	3.5.4.1. Uji t (Parsial)	60
	3.5.4.2. Uji F (Simultan)	61
	3.5.4.3. Koefisien Determinasi	62
BAB IV.	HASIL DAN PEMBAHASAN	
4.1.	Sejarah PT Pegadaian	63
4.2	Kondisi Objektif Lokasi Penelitian	66
	4.2.1 PT Pegadaian (Persero) Cabang Ponorogo	66
	4.2.2 Tugas dan Fungsi	67
4.3	Hasil Analisis Data	68
	4.3.1. Uji Asumsi Klasik	68
	4.3.1.1. Uji Normalitas	68
	4.3.1.2. Uji Heteroskedastisitas	70
	4.3.1.3. Uji Multikolinieritas	71
	4.3.1.4. Uji Autokorelasi	72
	4.3.2. Statistik Deskriptif	74
	4.3.3. Pengujian Hipotesis	76
	4.4. Pembahasan	92


BAB V.	KESIMPULAN DAN SARAN	
5.1	Kesimpulan	96
5.2	Keterbatasan.....	97
5.3	Saran	98

DAFTAR PUSTAKA
LAMPIRAN



DAFTAR TABEL

Table 2.1. Persentase Uang Pinjaman Terhadap Taksiran	28
Tabel 2.2. Tarif Biaya Administrasi	29
Tabel 2.3. Pemberian Pinjaman Atas Dasar Hukum Gadai Baru	29
Tabel 2.4. Tarif Biaya Administrasi Untuk Ulang Gadai	30
Tabel 2.5. Harga Emas Mulia	33
Tabel 4.1. Hasil Uji Normalitas.....	63
Tabel 4.2. Hasil Uji Heterokedastisitas.....	64
Tabel 4.3. Hasil Uji Multikolinieritas.....	65
Tabel 4.4. Hasil Uji Multikolinieritas.....	66
Tabel 4.5. Kriteria Uji Durbin Watson.....	67
Tabel 4.6 Hasil Uji Autokorelasi.....	67
Tabel 4.7. Hasil Uji Statistik Deskriptif.....	68
Tabel 4.8 Hasil Uji Analisis Regresi Linear Sederhana Jumlah Nasabah	70
Tabel 4.9. Hasil Uji Koefisien Determinasi Jumlah Nasabah.....	71
Tabel 4.10. Hasil Uji T Jumlah Nasabah.....	72
Tabel 4.11 Hasil Uji F Jumlah Nasabah.....	73
Tabel 4.12 Hasil Uji Analisis Regresi Linear Sederhana Harga Emas	74
Tabel 4. 13 Hasil Uji Koefisien Determinasi Harga Emas	75
Tabel 4.14 Hasil Uji T Harga Emas	76
Tabel 4.15 Hasil Uji F Harga Emas.....	77
Tabel 4.16 Hasil Uji Analisis Regresi Sederhana Tingkat Inflasi.....	78
Tabel 4.17 Hasil Uji Koefisien Determinasi Tingkat Inflasi.....	79
Tabel 4.18 Hasil Uji T Tingkat Inflasi.....	80



Tabel 4.19 Hasil Uji F Tingkat Inflasi.....	81
Tabel 4.20 Hasil Uji Analisis Regresi Berganda.....	82
Tabel 4.21 Hasil Uji F Simultan.....	83
Tabel 4.22 Hasil Uji Koefisien Determinasi.....	85



DAFTAR GAMBAR

Gambar 2.1. Kerangka Berfikir..... 46



DAFTAR LAMPIRAN

Lampiran 1 : Data Pegadaian (Jumlah Nasabah, Harga Emas, Penyaluran Kredit Gadai)

Lampiran 2 : Data Inflasi Bank Indonesia

Lampiran 3 : Data Output SPSS

Lampiran 4 : Hasil Uji Prasyarat Analisis

Lampiran 5: Surat Izin Penelitian

