

**PENGARUH RASIO AKTIVITAS, LIKUIDITAS, DAN PROFITABILITAS
TERHADAP RETURN ON ASSET (ROA)
(STUDI PADA PERUSAHAAN FOOD AND BEVERAGE DI BEI 2010-2015)**



SKRIPSI

Diajukan untuk memenuhi tugas dan melengkapai sebagian syarat-syarat
guna memperoleh Gelar Sarjana Program Strata Satu (S-1)
Program Studi Akuntansi Fakultas Ekonomi
Universitas Muhammadiyah Ponorogo

Nama : Syahru Nasrun Minallah
NIM : 12440447
Program Studi : Akuntansi

**FAKULTAS EKONOMI
UNIVERSITAS MUHAMMADIYAH PONOROGO**

2016

HALAMAN PENGESAHAN

Judul : Pengaruh Rasio Aktivitas, Likuiditas, Dan Profitabilitas
Terhadap Return On Asset (ROA)
(Studi Pada Perusahaan Food And Beverage Di BEI 2010-2015)

Nama : Syahru Nasrun Minallah


NIM : 12440447

Program Studi : Akuntansi

Isi dan format telah disetujui dan dinyatakan memenuhi syarat untuk
diujikan guna memperoleh Gelar Sarjana Program Strata Satu (S-1)
Program Studi Akuntansi Fakultas Ekonomi
Universitas Muhammadiyah Ponorogo

Ponorogo, 2016

Pembimbing I



(David Efendi, SE, M.Si)
NIK. 19690913 199904 12


Pembimbing II



(Arif Hartono, SE, M.SA)
NIK. 19780120 200109 13

Mengetahui:
Dekan Fakultas Ekonomi





(Fitri Rapini, SE, MM)
NIP. 19630505 199001 11

Dosen Penguji :



(David Efendi, SE, M.Si)
NIK. 19690913 199904 12



(Dra. Hj. Khusnatul Zulfa W, MM, Ak, CA)
NIK. 19670822 199705 12



(Dwiati Marsiwi, SE, M.Si, Ak, CA)
NIK. 19721203 199603 11

RINGKASAN

Return On Asset suatu perusahaan akan mempengaruhi kebijakan para investor atas investasi yang dilakukannya. Apabila kondisi *Return On Asset* perusahaan tersebut bagus maka akan berpengaruh terhadap harga saham dari perusahaan. Seorang investor dalam melakukan investasi perlu banyak pertimbangan salah satunya yaitu melihat kondisi laporan keuangan perusahaan. Tujuan dari penelitian ini adalah untuk membuktikan secara empiris pengaruh *Total Asset Turn Over* terhadap *Return On Asset* (ROA), *Current Ratio* terhadap *Return On Asset* (ROA), *Net Profit Margin* terhadap *Return On Asset* (ROA), serta untuk membuktikan secara empiris pengaruh *Total Asset Turn Over*, *Current Ratio*, dan *Net Profit Margin* terhadap *Return On Asset* (ROA).

Jumlah populasi dalam penelitian ini adalah 15 perusahaan *Food And Beverage* yang terdaftar di Bursa Efek Indonesia (BEI). Metode pengambilan sampel yang digunakan adalah *purposive sampling*. Perusahaan yang memenuhi kriteria sampel adalah 6 perusahaan. Teknik analisis yang akan dipakai dalam penelitian ini adalah regresi linier sederhana untuk memperoleh gambaran mengenai hubungan dari masing-masing variabel independen terhadap variabel dependen dan regresi linier berganda untuk memperoleh gambaran yang menyeluruh mengenai hubungan antara variabel independen dengan variabel dependen.

Hasil penelitian dari regresi linier sederhana menunjukkan bahwa variabel *Total Asset Turn Over* (TATO) tidak berpengaruh signifikan terhadap *Return On Asset* (ROA). Variabel *Current Ratio* (CR) dan *Net Profit Margin* (NPM) berpengaruh signifikan terhadap *Return On Asset* (ROA). Hasil penelitian dari regresi linier berganda menunjukkan bahwa variabel *Current Ratio* (CR) tidak berpengaruh signifikan terhadap *Return On Asset* (ROA). Variabel *Total Asset Turn Over* (TATO) dan *Net Profit Margin* (NPM) berpengaruh signifikan terhadap *Return On Asset* (ROA). Sedangkan berdasarkan pengujian hipotesis dengan menggunakan uji F statistik menghasilkan bahwa *Total Asset Turn Over* (TATO), *Current Ratio* (CR) dan *Net Profit Margin* (NPM) secara bersama-sama mempunyai pengaruh signifikan terhadap *Return On Asset* (ROA).

Kata kunci : *Total Asset Turn Over* (TATO), *Current Ratio* (CR), *Net Profit Margin* (NPM), dan *Return On Asset* (ROA).

KATA PENGANTAR



Assalamu'alaikum Wr. Wb.

Alhamdulillah Hirobbil Alamin, puji syukur penulis panjatkan kehadiran Allah SWT atas nikmat iman, islam dan karunia-Nya yang telah diberikan sehingga penulis dapat menyelesaikan skripsi dengan judul “Pengaruh Rasio Aktivitas, Likuiditas, dan Profitabilitas terhadap *Return On Asset* (ROA). (Studi Pada Perusahaan *Food And Beverage* Di BEI 2010-2015)”. Shalawat beserta salam semoga tetap tercurahkan kepada Rasulullah Muhammad SAW, beserta keluarga dan para sahabat. Peneliti sangat bersyukur atas selesainya penyusunan skripsi ini. Skripsi ini disusun untuk memenuhi salah satu syarat menyelesaikan program Sarjana (S1) pada Program Sarjana Fakultas Ekonomi Universitas Muhammadiyah Ponorogo.

Selama proses penyusunan skripsi ini peneliti banyak mendapatkan bimbingan, arahan, bantuan, dan dukungan dari berbagai pihak. Oleh karena itu, dalam kesempatan ini penulis ingin mengucapkan terima kasih kepada:

1. Drs. H. Sulton, M.Si, selaku Rektor Universitas Muhammadiyah Ponorogo.
2. Titi Rapini, SE., MM, selaku Dekan Fakultas Ekonomi Universitas Muhammadiyah Ponorogo.
3. Dwiati Marsiwi, SE.,M.Si.,AK.,CA selaku Ketua Program Studi Akuntansi Universitas Muhammadiyah Ponorogo.

4. David Efendi, SE, M.Si, selaku Dosen Pembimbing I yang telah bersedia meluangkan waktunya untuk memberi bimbingan, arahan, semangat, ilmu pengetahuannya dan selalu sabar dalam menghadapi kekurangan yang penulis miliki selama penyusunan skripsi hingga akhirnya skripsi ini bisa terselesaikan. Terima kasih atas segala bimbingan dan konsultasi yang telah diberikan selama ini.
5. Arif Hatono, SE, M.SA, selaku Dosen Pembimbing II yang telah banyak meluangkan waktunya untuk memberi bimbingan, arahan, semangat, ilmu pengetahuannya dan selalu sabar dalam menghadapi kekurangan yang penulis miliki selama penyusunan skripsi hingga akhirnya skripsi ini bisa terselesaikan. Terima kasih atas segala bimbingan dan konsultasi yang telah diberikan selama ini.
6. Bapak dan Ibu dosen Fakultas Ekonomi Universitas Muhammadiyah Ponorogo, yang telah memberikan bekal ilmu pengetahuan yang sangat luas kepada penulis selama perkuliahan, semoga menjadi ilmu yang bermanfaat dan menjadi amal kebaikan bagi kita semua.
7. Bapak dan Ibu karyawan Fakultas Ekonomi Universitas Muhammadiyah Ponorogo, yang telah membantu penulis dalam mengurus segala kebutuhan administrasi dan lain-lain.
8. Ayah dan Bunda tercinta yang selalu menjadi motivasi dan mendampingi penulis lewat do'anya, yang telah merawat dengan penuh kelembutan cinta dan kasih sayangnya, serta selalu memberikan dukungan dan semangat untuk segera menyelesaikan skripsi.

9. Teman-teman seperjuangan Hanik, Aan, Lila, Riri, Veve, Yuli, Nopek, Cantika, Winda, yang selalu mendukung dan menyemangati serta berjuang bersama pada masa-masa penyelesaian skripsi.
10. Pihak-pihak yang tidak dapat disebutkan satu per satu yang telah banyak membantu dan memberi masukan dan inspirasi bagi penulis, suatu kebahagiaan telah dipertemukan dan diperkenalkan dengan kalian semua, terima kasih banyak.

Penulis menyadari bahwa dalam penyusunan skripsi ini masih banyak kekurangan dan keterbatasan, oleh karena itu kritik dan saran sangat penulis harapkan. Semoga skripsi ini bermanfaat dan dapat digunakan sebagai tambahan informasi dan pengetahuan bagi semua pihak yang membutuhkan.

Wassalamu'alaikum Wr. Wb.

Ponorogo, Mei 2016
Penulis

(Syahrul Nasrun Minallah)
NIM. 12440447

MOTTO

Berangkat dengan penuh Keyakinan

Berjalan dengan penuh keikhlasan

Istiqomah dalam menghadapi cobaan

Jadilah seperti karang di lautan yang kuat di hantam ombak dan kerjakanlah hal yang bermanfaat untuk diri sendiri dan orang tua, karena hidup hanyalah sekali. Dan ingatlah kepada Alloh apapun dan di manapun kita berada. Kepada Dia-lah tempat meminta dan memohon pertolongan.



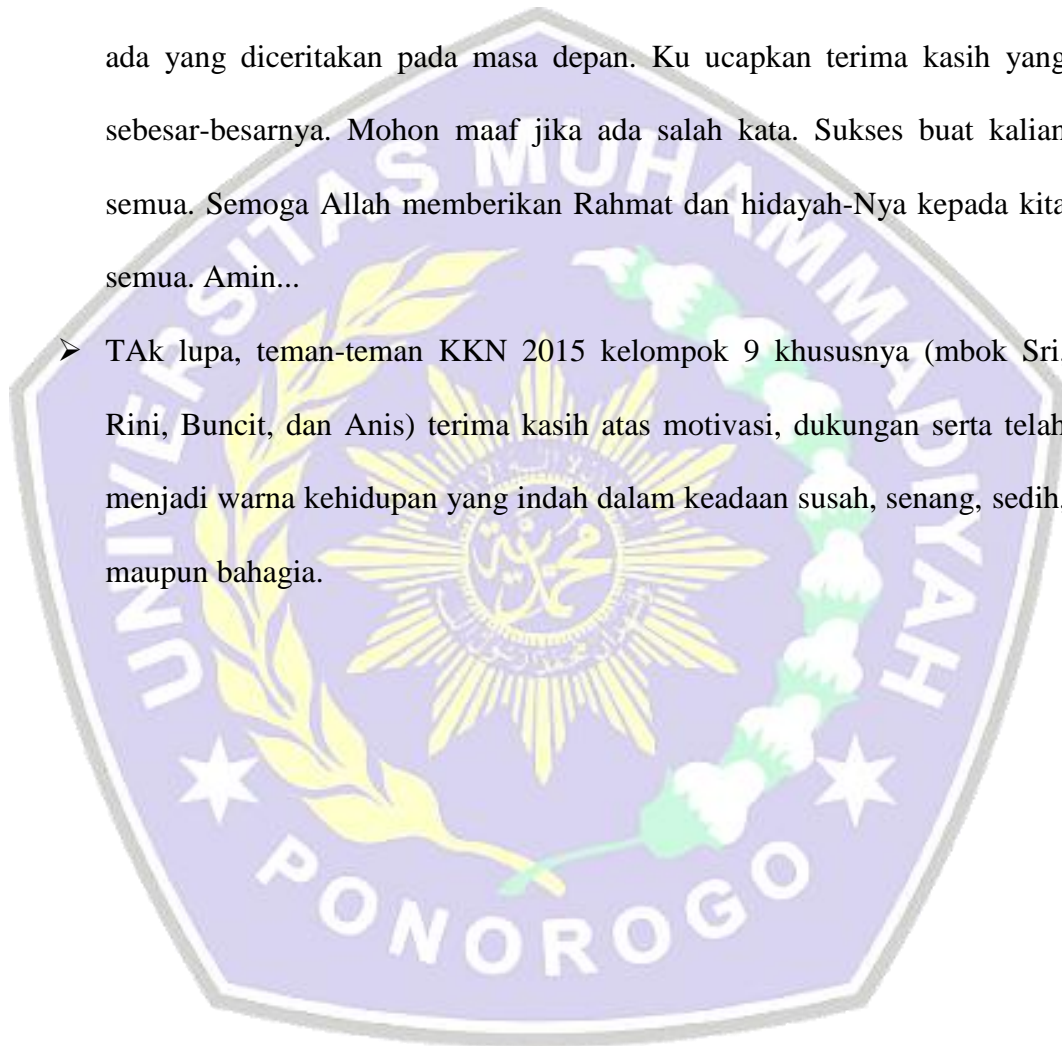
PERSEMBAHAN

“...Allah akan meninggikan derajat orang-orang yang beriman diantaramu dan orang - orang yang mempunyai ilmu pengetahuan beberapa derajat...” (Al-Mujadilah-11) .

Alhamdulillah puji syukur ku panjatkan kepada Allah SWT atas segala rahmat dan kesempatan untuk menyelesaikan tugas akhir dengan segala kekuranganku. Segala syukur ku ucapkan kepadaMu karena telah menghadirkan mereka yang selalu memberi ku semangat dan doa. KarenaMu lah mereka ada, dan karenaMu lah tugas akhir ini dapat terselesaikan. Hanya padaMu tempat ku mengadu dan mengucapkan syukur. Akan ku persembahkan karyaku ini untuk mereka yang selalu menjadi motivator dan inspirator....

- Seluruh dosen fakultas ekonomi yang selalu memberi semangat dan dukungan serta ilmunya selama perkuliahan. Khususnya dosen pembimbing terima kasih karena telah menjadi konsultan yang baik dan selalu memberikan motivasinya.
- Kepada kedua orang tua ku tersayang tugas akhir ini ku persembahkan. Tiada kata yang bisa menggantikan segala do'a, kasih sayang, usaha, semangat, dan juga uang yang telah dicurahkan untuk penyelesaian tugas akhir ini. Untuk kedua kakakku yang tercinta (Feri dan Fika) terima kasih atas do'a dan dukungannya untuk terus berusaha memberikan yang terbaik.

- Kepada Seluruh keluarga besarku yang ku sayangi dan ku kasihi terima kasih atas dorongan semangat, dan motivasinya selama ini.
- Sahabat dan teman seperjuangan yang tak mungkin disebutkan satu persatu (program studi akuntansi angkatan 2012), perkuliahan akan tidak ada rasa jika tanpa kalian, pasti tidak ada yang akan dikenang, dan tidak ada yang diceritakan pada masa depan. Ku ucapkan terima kasih yang sebesar-besarnya. Mohon maaf jika ada salah kata. Sukses buat kalian semua. Semoga Allah memberikan Rahmat dan hidayah-Nya kepada kita semua. Amin...
- TAK lupa, teman-teman KKN 2015 kelompok 9 khususnya (mbok Sri, Rini, Buncit, dan Anis) terima kasih atas motivasi, dukungan serta telah menjadi warna kehidupan yang indah dalam keadaan susah, senang, sedih, maupun bahagia.



**PERNYATAAN TIDAK MELANGGAR
KODE ETIK PENELITIAN**

Saya yang bertandatangan di bawah ini menyatakan bahwa, skripsi ini merupakan karya saya sendiri (ASLI), dan isi dalam skripsi ini tidak terdapat karya yang pernah diajukan oleh orang lain untuk memperoleh gelar akademis di suatu Institusi Pendidikan, dan sepanjang pengetahuan saya juga tidak terdapat karya atau pendapat yang pernah ditulis dan/atau diterbitkan oleh orang lain, kecuali yang secara tertulis diacu dalam naskah ini dan disebutkan dalam daftar pustaka.

Ponorogo,

2016



(Syahrul Nasrun Minallah)
NIM. 12440447

DAFTAR ISI

	halaman
Halaman Pengesahan	i
Ringkasan.....	ii
Kata Pengantar	iii
Motto.....	vi
Persembahan	vii
Pernyataan Tidak Menyimpang Kode Etik Penelitian.....	ix
Daftar Isi	x
Daftar Tabel	xv
Daftar Gambar.....	xvi
Daftar Lampiran.....	xvii
BAB I PENDAHULUAN	
1.1. Latar Belakang Masalah.....	1
1.2. Perumusan Masalah	10
1.3. Tujuan dan Manfaat Penelitian	10
1.3.1. Tujuan Penelitian.....	10
1.3.2. Manfaat Penelitian.....	11
BAB II TINJAUAN PUSTAKA	
2.1. Landasan Teori.....	13
2.1.1. Laporan Keuangan	13
2.1.1.1. Pengertian laporan keuangan.....	13

2.1.1.2. Jenis-jenis Laporan Keuangan.....	14
2.1.1.3. Manfaat Laporan Keuangan	15
2.1.2. Saham dan Investasi.....	16
2.1.2.1. Pengertian Saham	16
2.1.2.2. Pengertian Investasi.....	17
2.1.2.3. Jenis Saham	18
2.1.2.4. Jenis Investasi.....	19
2.1.2.5. Harga Saham	20
2.1.2.6. Pasar Saham.....	21
2.1.3. Analisis Laporan Keuangan dan Analisis Rasio Keuangan	22
2.1.3.1. Pengertian Analisis Laporan Keuangan	22
2.1.3.2. Pengertian Rasio Keuangan.....	23
2.1.4. Jenis-jenis Rasio Keuangan	26
2.1.4.1. Rasio Likuiditas.....	26
2.1.4.2. Rasio <i>Leverage</i>	30
2.1.4.3. Rasio Aktivitas	33
2.1.4.4. Rasio Profitabilitas	37
2.2. Penelitian Terdahulu	43
2.3. Kerangka Pemikiran.....	50
2.4. Hipotesis	52

BAB III METODE PENELITIAN

3.1. Ruang Lingkup Penelitian.....	66
3.2. Populasi dan Sampel Penelitian	68
3.2.1. Populasi.....	68
3.2.2. Sampel Penelitian.....	69
3.3. Jenis Data dan Metode Pengambilan Data.....	70
3.3.1. Jenis Data.....	70
3.3.2. Metode Pengambilan Data	71
3.4. Definisi Operasional Variabel.....	71
3.4.1. Rasio Aktivitas (X_1)	71
3.4.2. Rasio Likuiditas (X_2).....	72
3.4.3. Rasio Profitabilitas (X_3)	73
3.4.4. ROA (Y)	73
3.5. Metode Analisis Data.....	74
3.5.1. Pengujian Statistik Deskriptif.....	74
3.5.2. Pengujian Asumsi Klasik	74
3.5.3. Metode Analisis Regresi Linier Sederhana dan Metode Analisis Regresi Berganda.....	78
3.5.4. Pengujian Hipotesis	79

BAB IV HASIL DAN PEMBAHASAN

4.1. Hasil Penelitian	81
4.1.1. Gambaran Umum Objek Penelitian.....	81
4.1.2. Deskripsi Objek Penelitian	82


4.1.3. Profil Sampel Perusahaan <i>Food And Beverage</i>	84
4.2. Pembahasan Penelitian.....	88
4.2.1. Statistik Deskriptif Variabel Penelitian.....	88
4.2.2. Pengujian Asumsi Klasik	91
4.2.2.1. Uji Multikolinearitas	91
4.2.2.2. Uji Autokorelasi.....	92
4.2.2.3. Uji Heteroskedastisitas.....	93
4.2.2.4. Uji Normalitas.....	94
4.2.3. Analisis Regresi Linier Sederhana	96
4.2.3.1. Hasil Analisis Regresi linier Sederhana	
<i>Total Asset Turn Over (TATO)</i>	96
4.2.3.2. Hasil Analisis Regresi linier Sederhana	
<i>Current Ratio (CR)</i>	99
4.2.3.3. Hasil Analisis Regresi linier Sederhana	
<i>Net Profit Margin (NPM)</i>	101
4.2.4. Analisis Regresi Linier Berganda.....	104
4.2.5. Pengujian Hipotesis	108
4.2.5.1. Hasil Uji Hipotesis Simultan (Uji F)	108
4.2.6. Pembahasan Hasil Penelitian.....	110
4.2.6.1. Pengaruh <i>Total Asset Turn Over (TATO)</i>	
Terhadap <i>Return On Asset (ROA)</i>	110
4.2.6.2. Pengaruh <i>Current Ratio (CR)</i> Terhadap	
<i>Return On Asset (ROA)</i>	113

4.2.6.3. Pengaruh <i>Net Profit Margin</i> (NPM) Terhadap <i>Return On Asset</i> (ROA)	116
---	-----

4.2.6.4. Pengaruh <i>Total Asset Turn Over</i> (TATO), <i>Current Ratio</i> (CR), dan <i>Net Profit Margin</i> (NPM) Terhadap <i>Return On Asset</i> (ROA)	118
---	-----

BAB V PENUTUP

5.1. Kesimpulan	121
5.2. Keterbatasan Penelitian	123
5.3. Saran	124
DAFTAR PUSTAKA	126



DAFTAR TABEL

Tabel 2.1 Penelitian Terdahulu	43
Tabel 3.1 Daftar Perusahaan <i>Food And Beverage</i> 2010-2015.....	68
Tabel 3.2 Daftar Sampel Perusahaan <i>Food And Beverage</i> 2010-2015....	70
Tabel 4.1 Daftar Perusahaan <i>Food And Beverage</i> 2010-2015.....	81
Tabel 4.2 Daftar Sampel Perusahaan <i>Food And Beverage</i> 2010-2015....	83
Tabel 4.3 Uji Statistik Deskriptif	89
Tabel 4.4 Uji Multikolinearitas	92
Tabel 4.5 Uji Autokorelasi.....	93
Tabel 4.6 Uji Heteroskedastisitas	94
Tabel 4.7 Uji Normalitas.....	95
Tabel 4.8 Hasil Analisis Regresi Linier Sederhana (TATO).....	96
Tabel 4.9 Hasil Perhitungan Koefisien Determinasi TATO	98
Tabel 4.10 Hasil Analisis Regresi Linier Sederhana (CR)	99
Tabel 4.11 Hasil Perhitungan Koefisien Determinasi (CR).....	101
Tabel 4.12 Hasil Analisis Regresi Linier Sederhana (NPM).....	102
Tabel 4.13 Hasil Perhitungan Koefisien Determinasi (NPM)	103
Tabel 4.14 Analisis Regresi Linier Berganda	104
Tabel 4.15 Hasil Perhitungan Koefisien Determinasi.....	107
Tabel 4.16 Hasil Perhitungan Uji F	108

Daftar Gambar

Gambar 2.1 Kerangka Pemikiran.....50



DAFTAR LAMPIRAN

Lampiran 1 Data Peningkatan Nilai Total Asset Perusahaan <i>Food And Beverage</i> (2010-2015).....	130
Lampiran 2 Data Pergerakan Aktiva Lancar Perusahaan <i>Food And Beverage</i> (2010-2015).....	133
Lampiran 3 Data Pergerakan Aktiva Tidak Lancar Perusahaan <i>Food And Beverage</i> (2010-2015).....	136
Lampiran 4 Data Perhitungan <i>Total Asset Turn Over</i> (TATO) Pada Perusahaan <i>Food And Beverage</i> (2010-2015).....	139
Lampiran 5 Data Perhitungan <i>Current Ratio</i> (CR) Pada Perusahaan <i>Food And Beverage</i> (2010-2015).....	141
Lampiran 6 Data Perhitungan <i>Net Profit Margin</i> (NPM) Pada Perusahaan <i>Food And Beverage</i> (2010-2015).....	143
Lampiran 7 Data Perhitungan <i>Return On Asset</i> (ROA) Pada Perusahaan <i>Food And Beverage</i> (2010-2015).....	145
Lampiran 8 Data Kenaikan dan Penurunan Rasio Aktivitas (TATO) dengan ROA	147
Lampiran 9 Data Kenaikan dan Penurunan Rasio Likuiditas (CR) dengan ROA	148
Lampiran 10 Data Kenaikan dan Penurunan Rasio Profitabilitas (NPM) dengan ROA.....	149

Lampiran 11 Data Laporan Keuangan Dalam Rasio Aktivitas
(TATO), Rasio Likuiditas (CR), Rasio Profitabilitas
(NPM), dan ROA Pada Perusahaan *Food And Beverage*
(2010-2015).150

Lampiran 12 Data *Output* SPSS152

