

**ANALISIS PENGARUH JUMLAH KELUARGA DAN KEPADATAN PENDUDUK
TERHADAP TINGKAT KEMISKINAN PENDUDUK
DI KABUPATEN NGAWI**

SKRIPSI



Oleh:

Nama : NURAINI
NIM : 12420446
Program Studi : Ekonomi Pembangunan

**FAKULTAS EKONOMI
UNIVERSITAS MUHAMMADIYAH PONOROGO
TAHUN 2016**

**ANALISIS PENGARUH JUMLAH KELUARGA DAN KEPADATAN PENDUDUK
TERHADAP TINGKAT KEMISKINAN PENDUDUK
DI KABUPATEN NGAWI**



SKRIPSI

Diajukan untuk memenuhi tugas dan melengkapi sebagian syarat-syarat
guna memperoleh gelar sarjana Program Strata Satu (S-1)
Program Studi Ekonomi Pembangunan Fakultas Ekonomi
Universitas Muhammadiyah Ponorogo

Nama : NURAINI
NIM : 12420446
Program Studi : Ekonomi Pembangunan

**FAKULTAS EKONOMI
UNIVERSITAS MUHAMMADIYAH PONOROGO
TAHUN 2016
HALAMAN PENGESAHAN**


NAMA : NURAINI
NIM : 12420446
FAKULTAS : EKONOMI
PROGRAM : EKONOMI PEMBANGUNAN
JUDUL : ANALISIS PENGARUH JUMLAH KELUARGA DAN
KEPADATAN TERHADAP TINGKAT KEMISKINAN
PENDUDUK DI KABUPATEN NGAWI


Isi dan format telah disetujui dan dinyatakan memenuhi syarat untuk
diujikan guna memperoleh Gelar Sarjana Program Strata Satu (S1)
Program Studi Manajemen Fakultas Ekonomi
Universitas Muhammadiyah Ponorogo

Dosen Pembimbing


Pembimbing I

Pembimbing II


Asis Riat Winanto, SE.ME.
NIK 19690307 199904 12


Choirul Hamidah, SE. MM.
NIK 19690418 199303 12

Mengetahui,
Dekan Fakultas Ekonomi Manajemen
Universitas Muhammadiyah Ponorogo





(Titi Rapini, SE, MM)
NIK 19630505 199001 11


Ketua

Dosen Penguji
Sekretaris

Anggota


(Asis Riat Winanto, SE.ME.)
NIK. 19690307 199904 12


(Choirul Hamidah, SE. MM.)
NIK. 19690418 199303 12


(Slamet Santoso, SE., M.Si)
NIK. 19701016 199904 12

PERNYATAAN TIDAK MELANGGAR

KODE ETIK PENELITIAN

Penulis yang bertandatangan di bawah ini menyatakan bahwa, skripsi ini merupakan karya penulis sendiri (ASLI), dan isi dalam skripsi ini tidak terdapat karya yang pernah diajukan oleh orang lain untuk memperoleh gelar akademis di suatu Institusi Pendidikan, dan sepanjang pengetahuan penulis juga tidak terdapat karya atau pendapat yang pernah ditulis dan/atau diterbitkan oleh orang lain, kecuali diacu dalam naskah ini dan disebutkan dalam daftar pustaka.

Ponorogo, 3 September 2016

(NURAINI)
NIM 12420446

MOTTO

“Tanpa ILMU dan PENGETAHUAN, kita seperti dilorong gelap yang dipaksa untuk berjalan”

“Sejauh apapun jaraknya doa akan selalu sampai”

“Kebaikan tidak bernilai selama diucapkan akan tetapi bernilai sesudah dikerjakan “

“Siapa yang kalah dengan senyum, dialah pemenangnya “

“Tidak semua masalah harus ditemukan solusinya, terkadang kita memang harus perlu bersabar dan berserah diri “

(NURAINI)

PERSEMBAHAN

Yang Utama Dari Segalanya

Sembah sujud serta syukur kepada Allah SWT. Taburan cinta dan kasih sayang-Mu telah memberikanku kekuatan, membekaliku dengan ilmu serta memperkenalkanku dengan cinta. Atas karunia serta kemudahan yang Engkau berikan akhirnya skripsi yang sederhana ini dapat terselesaikan. Sholawat dan salam selalu terlimpahkan keharibaan Rasulullah Muhammad SAW.

Kupersembahkan karya sederhana ini kepada orang yang sangat kukasihi dan kusayangi.

Orang Tuaku Tercinta

Sebagai tanda bakti, hormat, dan rasa terima kasih yang tiada terhingga kupersembahkan karya kecil ini kepada Ibu dan Ayah yang telah memberikan kasih sayang, segala dukungan, dan cinta kasih yang tiada terhingga.. Semoga ini menjadi langkah awal untuk membuat Ibu dan Ayah bahagia karna aku sadar selama ini belum bisa berbuat yang lebih. Untuk Ibu dan Ayah yang selalu membuatku termotivasi dan selalu menyirami kasih sayang, selalu mendoakanku, selalu menasehatiku menjadi lebih baik,
Terima Kasih Ibu, Terima Kasih Ayah.

Dosen Pembimbing Tugas Akhirku dan Mentorku

Terimakasih telah sudi membimbing saya dengan penuh ketelatenan dan kesabaran hingga selesai. Bapak ibu adalah dosen favorit saya. Dan untuk seseorang yang mendampingi saya Terimakasih juga atas semua yang diberikan dengan penuh kesabaran.

Adik Perempuan Tersayang

Untuk adikku, tiada yang paling mengharukan saat kumpul bersamamu, walaupun sering bertengkar tapi hal itu selalu menjadi warna yang tak akan bisa tergantikan, terima kasih atas do'a dan bantuanmu selama ini, hanya karya kecil ini yang dapat aku persembahkan. Maaf belum bisa menjadi panutan seutuhnya, tapi aku akan selalu menjadi yang terbaik untuk kamu.

Sahabat- Sahabatku Dan Rekan Kerja

Buat sahabatku "Nyyier's Group" terima kasih atas bantuan, do'a, nasehat, canda tawa, dan semangat yang kalian berikan selama ini, aku tak akan melupakan semua yang telah kalian berikan. Trimakasih pula untuk Bapak Pimpinan dan Rekan kerja di BANK UMKM JATIM yang telah memberi kesempatan dan dukungan kepada saya untuk bekerja dan menuntut ilmu.
Tanpa do'a kalian aku tidak mungkin akan seperti ini.

(NURAINI)

ABSTRAK

Pertumbuhan ekonomi tidak akan berarti jika tidak diiringi dengan *pendistribusian* hasil pembangunan yang merata, pengendalian jumlah keluarga dan sebaran penduduk yang merata pada tiap wilayah. Hal ini dikarenakan jumlah keluarga dan kepadatan penduduk yang tidak merata menyebabkan terjadinya pembangunan ekonomi yang tidak berimbang, yang menyebabkan makin melebarnya kesenjangan pembangunan dan kesenjangan kesejahteraan antara satu wilayah dengan wilayah lainnya, yang mengarah pada tingkat kemiskinan yang terus bertambah pada suatu wilayah.

Penelitian ini bertujuan untuk mengetahui pengaruh pengaruh *Jumlah Keluarga* dan *Kepadatan Penduduk* Terhadap Tingkat Kemiskinan Penduduk Di Kabupaten Ngawi, baik secara parsial/sendiri-sendiri maupun secara simultan/bersama-sama.

Penelitian ini menggunakan pendekatan kuantitatif. Pendekatan kuantitatif adalah penelitian yang berhubungan dengan angka-angka dan statistik. Dalam penelitian kuantitatif, peneliti menghitung subjek penelitian, dan bahkan menggunakan model-model ilmu matematika, model-model ilmu matematika, model-model statistik yang lebih kompleks, serta grafik di dalam usaha untuk menjelaskan apa yang diteliti..

Hasil yang diperoleh dari penelitian ini adalah bahwa 1) Secara parsial Jumlah Keluarga berpengaruh terhadap Tingkat Kemiskinan Penduduk, di mana berdasarkan Uji Koefisien Regresi Secara parsial (Uji t), didapati nilai t hitung $> t$ tabel ($3,441 > 2,120$) maka H_0 ditolak, artinya secara parsial, ada pengaruh signifikan Jumlah Keluarga terhadap Tingkat Kemiskinan Penduduk, 2) Secara parsial Tingkat Kepadatan Penduduk berpengaruh terhadap Tingkat Kemiskinan Penduduk, di mana berdasarkan Uji Koefisien Regresi Secara parsial (Uji t), didapati nilai t hitung $> t$ tabel ($3,325 < 2,120$) maka H_0 ditolak, artinya secara parsial, ada pengaruh signifikan Tingkat Kepadatan Penduduk terhadap Tingkat Kemiskinan Penduduk c) Sedangkan Jumlah Keluarga dan Tingkat Kepadatan Penduduk secara simultan/bersama-sama berpengaruh terhadap Tingkat Kemiskinan Penduduk, di mana berdasarkan Uji Koefisien Regresi Secara simultan (Uji F), didapati F hitung $> F$ tabel ($4,1322 < 3,63$) maka H_0 ditolak, artinya ada pengaruh secara signifikan Jumlah Keluarga dan Tingkat Kepadatan Penduduk secara bersama-sama/simultan terhadap Tingkat Kemiskinan Penduduk.

Key Word: Jumlah Keluarga, Kepadatan Penduduk, Tingkat Kemiskinan Penduduk

KATA PENGANTAR

Assalamu'alaikum Wr. Wb.

Puji dan syukur penulis panjatkan ke hadirat Allah SWT, karena dengan izin dan ridho-Nya, penulis dapat menyelesaikan penyusunan skripsi dengan judul: ANALISIS PENGARUH JUMLAH KELUARGA DAN KEPADATAN PENDUDUK TERHADAP TINGKAT KEMISKINAN PENDUDUK DI KABUPATEN NGAWI.

Penyusunan skripsi ini dimaksudkan untuk memenuhi sebagian persyaratan guna memperoleh gelar sarjana ekonomi di Fakultas Ekonomi Jurusan Ekonomi Pembangunan pada Universitas Muhammadiyah Ponorogo.

Sehubungan dengan itu, pada kesempatan ini dengan segala kerendahan hati penulis mengucapkan terima kasih yang sebanyak-banyaknya kepada :

1. Bapak Drs. Sulton, M.Si. Selaku Rektor Universitas Muhammadiyah Ponorogo.
2. Ibu Titi Rapini, SE., MM., selaku Dekan Fakultas Ekonomi Universitas Muhammadiyah Ponorogo
3. Ibu Choirul Hamidah, SE., MM, selaku Ketua Program Studi Ekonomi Pembangunan Universitas Muhammadiyah Ponorogo Dan selaku pembimbing II yang telah meluangkan waktu dan kesabaran dalam memberikan pengarahan serta bimbingan kepada penulis.

4. Bapak Asis Riat Winanto, SE., ME., selaku pembimbing I yang telah meluangkan waktu dan kesabaran dalam memberikan pengarahannya serta bimbingan kepada penulis.
5. Orang Tuaku dan keluarga tercinta, yang selalu mengiringi langkahku dengan do'a dan semangat yang tak pernah pupus.
6. Untuk Bapak Pimpinan Dan Rekan kerja di BANK UMKM JATIM CABANG NGAWI yang telah memberi kesempatan untuk menuntut ilmu terima kasih pula atas bantuan, do'a, nasehat, dan semangat yang telah diberikan selama aku kuliah, aku tak akan melupakan semua yang telah kalian berikan selama ini..
7. Untuk teman Ekonomi Pembangunan terimakasih untuk do'anya. Tanpa do'a kalian aku tidak mungkin akan seperti ini. Dan terimakasih untuk hiburan yang selalu kalian berikan untukku. dan semua pihak yang tidak dapat disebut satu persatu yang telah turut bersusah payah dalam memberikan bantuan.

Akhirnya dengan segala kerendahan hati, penulis berharap skripsi ini dapat bermanfaat bagi penulis pada khususnya dan pembaca pada umumnya.

Wassalamu'alaikum Wr.Wb.

Ponorogo, 3 September 2016

Penulis

NURAINI

DAFTAR ISI

Halaman Judul.....	i
Halaman Pengesahan	ii
Pernyataan tidak melanggar kode etik	iii
Motto	iv
Lembar Persembahan	v
Abstrak	vi
Kata Pengantar	vii
Daftar Isi.....	ix
Daftar Tabel	xi
BAB I PENDAHULUAN.....	1
A. Latar Belakang Masalah	1
B. Rumusan Masalah	3
C. Batasan Masalah	3
D. Tujuan Penelitian.....	3
E. Kegunaan Penelitian	4
BAB II KAJIAN TEORI.....	6
A. Kemiskinan	6
1. Pengertian	6
2. Pola Kemiskinan	7
3. Ukuran Kemiskinan	8
4. Garis Kemiskinan	11
B. Keluarga.....	12
1. Pengertian	12
2. Ciri Keluarga	13
3. Peranan Keluarga	14
4. Jumlah Keluarga	15
C. Penduduk.....	16
1. Fertilitas	18

2. Mortalitas	18
3. Migrasi	19
4. Kepadatan Penduduk	19
D. Hubungan antara Jumlah Keluarga dan Kepadatan Penduduk dengan Kemiskinan	20
E. Hipotesis	21
F. Kerangka Pemikiran.....	21
BAB III METODE PENELITIAN.....	22
A. Obyek Penelitian	22
B. Populasi dan Sampel.....	22
C. Data dan Variabel	23
D. Metode Pengumpulan Data	23
E. Definisi Operasional.....	23
F. Analisis Data	24
BAB IV HASIL PENELITIAN DAN PEMBAHASAN.....	32
A. Gambaran Umum Kabupaten Ngawi	32
1. Lokasi dan Keadaan Geografis	32
2. Kondisi Iklim dan Topografi	33
3. Kondisi Demografi	35
4. Kondisi Ketenagakerjaan.....	37
5. Kondisi Pendidikan	39
B. Gambaran Perkembangan Variabel yang diteliti.....	43
1. Jumlah Penduduk Miskin (Variabel Y)	43
2. Jumlah Keluarga (Variabel X_1).....	44
3. Tingkat Kepadatan Penduduk (Variabel X_2)	45
C. Hasil Uji Asumsi Klasik Linier Berganda, Korelasi dan Uji Hipotesis.....	46
1. Hasil Uji Asumsi Klasik	46
2. Hasil Regresi Linier Berganda.....	51
3. Korelasi Berganda.....	53
4. Analisis Determinasi	54
5. Uji Hipotesis	56

BAB V PENUTUP.....	63
A. Kesimpulan	63
B. Saran	64
DAFTAR PUSTAKA	65
LAMPIRAN	66

DAFTAR TABEL

Tabel 3.1. Definisi Operasional	24
Tabel 3.2. Koefisien Korelasi	28
Tabel 4.1. Jumlah Penduduk Menurut Kelompok Umur	36
Tabel 4.2. Data Kependudukan Perkecamatan	37
Tabel 4.3. Perkembangan Ketenagakerjaan	38
Tabel 4.4. Jumlah Penduduk Miskin di Kabupaten Ngawi	43
Tabel 4.5. Jumlah Keluarga di Kabupaten Ngawi	44
Tabel 4.6. Tingkat Kepadatan Penduduk di Kabupaten Ngawi	45
Tabel 4.7. Kriteria Penilaian Korelasi Berganda	53

DAFTAR GAMBAR

Gambar Kerangka Pemikiran	2.1
Gambar . Daerah Penentuan Uji t	28
Gambar . Daerah Penentuan Uji F	29
Gambar Kerangka Pemikiran	30
Gambar 4.1. . Peta Kabupaten Ngawi	34
Gambar 4.2. . Kurva X_1	58
Gambar 4.3. . Kurva X_2	59
Gambar 4.4. . Kurva Y	62