

**ASUHAN KEBIDANAN *CONTINUITY OF CARE* PADA NY. S
MASA HAMIL SAMPAI DENGAN KB
DI KLINIK AL-HIKMAH**

LAPORAN TUGAS AKHIR



**Oleh:
DEWI ASTUTI
NIM.13621381**

**UNIVERSITAS MUHAMMADIYAH PONOROGO
FAKULTAS ILMU KESEHATAN
PROGRAM STUDI DIII KEBIDANAN
TAHUN 2016**

**ASUHAN KEBIDANAN *CONTINUITY OF CARE* PADA NY. S
MASA HAMIL SAMPAI DENGAN KB
DI KLINIK AL-HIKMAH**

LAPORAN TUGAS AKHIR

**Disusun Sebagai Salah Satu Syarat Menyelesaikan Pendidikan Ahli Madya Kebidanan
Pada Program Studi D.III Kebidanan Fakultas Ilmu Kesehatan
Universitas Muhammadiyah Ponorogo**



**Oleh:
DEWI ASTUTI
NIM.13621381**

**UNIVERSITAS MUHAMMADIYAH PONOROGO
FAKULTAS ILMU KESEHATAN
PROGRAM STUDI DIII KEBIDANAN
TAHUN 2016**

LEMBAR PERSETUJUAN

**LAPORAN TUGAS AKHIR INI TELAH DISETUJUI UNTUK
DIPERTAHANKAN**

PADA UJIAN SIDANG LAPORAN TUGAS AKHIR

TANGGAL 25 JUNI 2016


Oleh:

Pembimbing I



Suharti S.ST., M.Kes
NIDN. 07-1908-4901

Pembimbing II



Sugeng Mashudi S.Kep., Ns., M.Kes
NIDN. 07-3103-8002

LEMBAR PENGESAHAN

LAPORAN TUGAS AKHIR INI TELAH DIPERTAHANKAN DI DEPAN TIM
PENGUJI UJIAN SIDANG LAPORAN TUGAS AKHIR
PROGRAM STUDI DIII KEBIDANAN
FAKULTAS ILMU KESEHATAN UNIVERSITAS MUHAMMADIYAH
PONOROGO
PADA TANGGAL 30 JUNI 2016

MENGESAHKAN
TIM PENGUJI

TANDA TANGAN

Penguji I :

Suharti S.ST., M.Kes

Penguji II :

Sugeng Mashudi S.Kep.,Ns.,M.Kes

Penguji III :

Inna Sholicha Fitriani S.ST., M.Kes



Mengetahui,
Dekan,



Siti Munawaroh, S.Kep.,Ns.,M.Kep

NIK.19701004 19961112

LEMBAR PERNYATAAN KEASLIAN TULISAN

Yang bertanda tangan dibawah ini :

Nama : Dewi Astuti

NIM : 13621381

Institusi : Program Studi D-III Kebidanan Fakultas Ilmu Kesehatan
Universitas Muhammadiyah Ponorogo.

Menyatakan bahwa Laporan Tugas Akhir (LTA) ini yang berjudul :


“ Asuhan Kebidanan *Continuity Of Care* pada Ny. S Masa Hamil sampai dengan KB di Klinik Al-Hikmah “ adalah bukan laporan tugas akhir orang lain baik sebagian maupun keseluruhan, kecuali dalam bentuk kutipan yang telah disebutkan sumbernya.

Demikian surat ini saya buat dengan sebenar-benarnya dan apabila suatu saat nanti terbukti pernyataan ini tidak benar, saya bersedia mendapat sanksi.

Ponorogo, 22 Juni 2016


Yang menyatakan,




Dewi Astuti
NIM. 13621381

Mengetahui,

Pembimbing I



Suharti S.ST., M.Kes
NIDN. 0719084901

Pembimbing II



Sugeng Mashudi S.Kep. Ns., M.Kes
NIDN. 0731038002

DAFTAR RIWAYAT HIDUP



A. BIODATA

Nama : Dewi Astuti
Tempat Tanggal Lahir : Sendang Asih, 25 Agustus 1994
Jenis Kelamin : Perempuan
Status : Mahasiswa
Alamat : Desa Sendang Asih, RT 013 / RW 007
Kecamatan Sendang Agung
Kabupaten Lampung Tengah
Propinsi LAMPUNG
Telepon / HP : 0813-6662-9529
Email : Astutidewi46@gmail.com

B. PENDIDIKAN

1. SD (2001-2006) : SD Negeri 01 Sendang Asih
2. SMP (2006-2009) : SMP GUPPI Sendang Agung
3. SMA (2009-2013) : SMA Negeri 01 Sendang Agung
4. D III (2013-2016) : Universitas Muhammadiyah Ponorogo Jawa Timur

C. ORANG TUA

Nama Ayah : Ahmad Yoso
Pekerjaan : Wiraswasta
Nama Ibu : Sri Mulyasih (ALMH)
Pekerjaan : -
Alamat : Desa Sendang Asih, RT 013 / RW 007
Kecamatan Sendang Agung
Kabupaten Lampung Tengah
Propinsi LAMPUNG

KATA PENGANTAR

Puji syukur kehadiran Tuhan Yang Maha Esa, atas berkat dan rahmat-Nya sehingga dapat terselesaikannya Laporan Tugas Akhir yang berjudul “ **Asuhan Kebidanan *Continuity Of Care* pada Ny. S Masa Hamil sampai dengan KB di Klinik Al-Hikmah** “ sebagai salah satu syarat menyelesaikan pendidikan AhliMadya Kebidanan pada Program Studi D-III Kebidanan Universitas Muhammadiyah Ponorogo.

Dalam penyelesaian Laporan Tugas Akhir ini penulis telah berusaha dengan maksimal agar hasil penelitian ini dapat bermanfaat bagi penulis maupun bagi para pembaca.

Dalam melaksanakan Laporan Tugas Akhir ini banyak kendala yang dialami penulis akan tetapi berkat dukungan dan bantuan dari semua pihak akhirnya Laporan Tugas Akhir ini terselesaikan, oleh karena itu, pada kesempatan kali ini penulis ingin mengucapkan terimakasih kepada:

1. Bapak Drs.H. Sulton, M.si. selaku ketua Rektor Universitas Muhammadiyah Ponorogo, yang telah memberikan kesempatan menyusun Laporan Tugas Akhir kebidanan ini.
2. Ibu Siti Munawaroh, S.Kep.,Ns.,M.Kep selaku Ketua Dekan Fakultas Ilmu Kesehatan Universitas Muhammadiyah Ponorogo
3. Ibu Visi Prima Twin Putranti, M.Kes. selaku Ketua Program Studi D-III Kebidanan Fakultas Ilmu Kesehatan Universitas Muhammadiyah Ponorogo

4. Ibu Suharti S.ST.,M.kes Selaku Pembimbing I yang telah memberikan bimbingan sehingga Laporan Tugas Akhir ini dapat terselesaikan.
5. Bapak Sugeng Mashudi S.Kep.,Ns.,M.Kes Selaku Pembimbing II yang telah memberikan bimbingan sehingga Laporan Tugas Akhir ini dapat terselesaikan.
6. Ny Amini S.ST, yang telah memberikan kesempatan untuk mendapatkan data awal untuk penyusunan Laporan Tugas Akhir di BPM Ny. Amini S.ST
7. Ny Nunik Astutik S.ST, yang telah memberikan kesempatan untuk melakukan pengkajian dan asuhan pada responden untuk penyusunan Laporan Tugas Akhir di Klinik Al-Hikmah.
8. Ny S selaku responden atas kerjasama yang baik.
9. Orang tua dan keluarga atas cinta, dukungan danda yang selalu di berikan sehingga Laporan Tugas Akhir ini selesai pada waktunya.
10. Rekan satu angkatan dan pihak-pihak yang terkait dan banyak membantu dalam penyusunan Laporan Tugas Akhir ini.

Semoga Tuhan Yang Maha Esa memberikan balasan pahala atas segala amal baik yang telah diberikan dan semoga studi kasus ini berguna bagi semua pihak yang memanfaatkan.

Ponorogo, 25 Juni 2016

Penulis

Dewi Astuti
NIM. 13621381

DAFTAR ISI

HALAMAN SAMPUL DEPAN	
HALAMAN SAMPUL DALAM	
LEMBAR PERSETUJUAN.....	ii
LEMBAR PENGESAHAN	iii
LEMBAR PERNYATAAN KEASLIAN TULISAN	iv
DAFTAR RIWAYAT HIDUP	v
KATA PENGANTAR	vi
DAFTAR ISI	vii
DAFTAR TABEL	xii
DAFTAR GAMBAR	xiii
DAFTAR SINGKATAN	xv
DAFTAR LAMPIRAN.....	xviii
BAB I PENDAHULUAN	
1.1 Latar Belakang	1
1.2 Pembatasan Masalah.....	3
1.3 Tujuan	4
1.4 Ruang Lingkup.....	5
1.5 Manfaat	5
BAB II TINJAUAN PUSTAKA	
2.1 KEHAMILAN	7
2.1.1 KONSEP DASAR TEORI KEHAMILAN.....	7
I. Definisi Kehamilan	7
II. Fisiologis Kehamilan	27

III. Perubahan fisiologis masa kehamilan	41
2.1.2 ASUHAN KEBIDANAN KEHAMILAN	45
I. Pengkajian Data	45
II. Diagnosa Kebidanan	85
III. Intervensi.....	85
IV. Implementasi.....	98
V. Evaluasi.....	98
VI. Dokumentasi	99
2.2 PERSALINAN.....	100
2.2.1 KONSEP DASAR TEORI PERSALINAN.....	100
I. Definisi Persalinan	100
II. Fisiologis Persalinan	101
III. Perubahan fisiologis masa persalinan	106
IV. Mekanisme Persalinan	112
V. Pencegahan infeksi.....	118
VI. Partograf.....	127
2.2.2 ASUHAN KEBIDANAN PERSALINAN	137
I. Pengkajian Data	137
II. Diagnosa Kebidanan	159
III. Intervensi.....	160
IV. Implementasi.....	185
V. Evaluasi.....	186
VI. Dokumentasi	187

2.3 NIFAS	188
2.3.1 KONSEP DASAR TEORI NIFAS	188
I. Definisi Nifas	188
II. Fisiologis Nifas	188
2.3.2 ASUHAN KEBIDANAN NIFAS.....	198
I. Pengkajian Data	198
II. Diagnosa Kebidanan	212
III. Intervensi.....	213
IV. Implementasi.....	219
V. Evaluasi.....	220
VI. Dokumentasi	220
2.4 BAYI BARU LAHIR	221
2.4.1 KONSEP DASAR TEORI BAYI BARU LAHIR.....	221
I. Definisi Bayi Baru Lahir.....	221
II. Fisiologis Bayi Baru Lahir.....	223
2.4.2 ASUHAN KEBIDANAN BAYI BARU LAHIR	229
I. Pengkajian Data	229
II. Diagnosa Kebidanan	240
III. Intervensi.....	241
IV. Implementasi.....	248
V. Evaluasi.....	249
VI. Dokumentasi	249
2.5 KELUARGA BERENCANA	250
3.1.1 KONSEP DASAR TEORI KELUARGA BERENCANA	250
I. Definisi Keluarga Berencana.....	250
II. Fisiologi Keluarga Berencana.....	251

3.1.2 ASUHAN KEBIDANAN KELUARGA BERENCANA.....	258
I. Pengkajian Data.....	258
II. Diagnosa Kebidanan.....	264
III. Intervensi	265
IV. Implementasi.....	269
V. Evaluasi.....	270
VI. Dokumentasi.....	271

BAB III PENDOKUMENTASIAN ASUHAN KEBIDANAN

3.1 Asuhan Kebidanan kehamilan	272
3.2 Asuhan Kebidanan Persalinan	298
3.3 Asuhan Kebidanan Masa Nifas.....	312
3.4 Asuhan Kebidanan Bayi Baru Lahir	323
3.5 Asuhan Kebidanan Keluarga Berencana	341

BAB IV PEMBAHASAN

4.1 Asuhan Kebidanan kehamilan	347
4.2 Asuhan Kebidanan Persalinan	352
4.3 Asuhan Kebidanan Masa Nifas.....	359
4.4 Asuhan Kebidanan Bayi Baru Lahir	362
4.5 Asuhan Kebidanan Keluarga Berencana	364

BAB V KESIMPULAN DAN SARAN

5.1 Kesimpulan	366
5.2 Saran	367

DAFTAR PUSTAKA

LAMPIRAN-LAMPIRAN

DAFTAR TABEL

TABEL 2.1 Perkembangan Fungsi Organ Janin.....	38
TABEL 2.2 Jadwal pemberian imunisasi TT dan lama perlindungan	53
TABEL 2.3 Contoh Menu Makan Ibu Hamil	55
TABEL 2.4 Kebutuhan Makanan Ibu Hamil Per Hari.....	56
TABEL 2.5 Bahan Makanan Yang Dianjurkan dalam sehari.....	57
TABEL 2.6 Contoh Menu Hidangan Makanan Dalam Sehari Untuk Ibu Hamil	57
TABEL 2.7 Takaran Perbandingan Kecukupan Gizi Pada Wanita Dewasa dan Ibu Hamil	58
TABEL 2.8 Tanda Kecukupan Gizi Ibu Hamil.....	59
TABEL 2.9 TFU Berdasarkan Leopold Trimester III	72
TABEL 2.10 Tafsiran Berat Janin Berdasarkan Usia Kehamilan.....	72
TABEL 2.11 Hasil Pemeriksaan Kadar Hemoglobin	82
TABEL 2.12 Lamanya Persalinan	103
TABEL 2.13 Rekomendasi Berat Badan Berdasarkan Indeks Masa Tubuh ...	150
TABEL 2.14 Derajat Laserasi.....	153
TABEL 2.15 Penurunan Kepala Janin Berdasarkan System Perlimaan	155
TABEL 2.16 Usia Kehamilan Berdasarkan Tinggi Fundus Uteri	156
TABEL 2.17 Kunjungan Masa Nifas.....	191
TABEL 2.18 perubahan uterus selama post partum	193
TABEL 2.19 Contoh Menu Makanan Ibu Nifas	204
TABEL 2.20 Infeksi Uterus.....	214

DAFTAR GAMBAR

GAMBAR 2.1 Sperma	28
GAMBAR 2.2 Ovum	29
GAMBAR 2.3 Ovarium	29
GAMBAR 2.4 Pembentukan Ootid Fertilisasi	30
GAMBAR 2.5 Perkembangan Ovum dan Perjalanan Kavum Uteri Melalui Tuba Falopi	31
GAMBAR 2.6 Sirkulasi Darah Fetus	41
GAMBAR 2.7 Posisi Leopold I.....	73
GAMBAR 2.8 Posisi Leopold II	75
GAMBAR 2.9 Posisi Leopold III	76
GAMBAR 2.10 Posisi Leopold IV	77
GAMBAR 2.11 Letak punctum maksimum	78
GAMBAR 2.12 Sintiklimus.....	114
GAMBAR 2.13 Asinklitismus Anterior	114
GAMBAR 2.14 Asinklitismus Posterior	114
GAMBAR 2.15 Penurunan Kepala Dan Fleksi	115
GAMBAR 2.16 Putaran Paksi Dalam.....	115
GAMBAR 2.17 Ekstensi.....	116
GAMBAR 2.18 Restitusi	116
GAMBAR 2.19 Putaran Paksi Luar.....	117
GAMBAR 2.20 Kelahiran Bahu Depan.....	117
GAMBAR 2.21 Kelahiran Bahu Belakang.....	117
GAMBAR 2.22 Proses Peralatan Bekas Pakai	121

GAMBAR 2.23 Rumus Untuk Membuat Larutan Klorin 0,5% Dari Larutan Konsentrat Berbentuk Cair	122
GAMBAR 2.24 Rumus Untuk Membuat Larutan Klorin 0,5% Dari Serbuk Kering	122
GAMBAR 2.25 Kontasepsi Implan	255
GAMBAR 2.26 Tubektomi.....	257
GAMBAR 2.27 Vasektomi.....	258

DAFTAR SINGKATAN

$^{\circ}\text{C}$: <i>Derajad Celcius</i>
\pm	: Kurang Lebih
AIDS	: <i>Acquired Immune Deficiency Syndrome</i>
Amd.Keb	: Ahli Madya Kebidanan
AKBK	: Alat Kontrasepsi Dalam Kulit
AKDR	: Alat Kontrasepsi Dalam Rahim
ANC	: <i>Antenatal Care</i>
APGAR	: <i>Appearance Pulse Grimace Activity Respiration</i>
APN	: Asuhan Persalinan Normal
ASI	: Air Susu Ibu
BAB	: Buang Air Besar
BAK	: Buang Air Kecil
BB	: Berat Badan
BBLR	: Berat Badan Lahir Rendah
BCG	: <i>Bacillus Calmette-Guerin</i>
BJ1	: Bunyi Jantung 1
BJ2	: Bunyi Jantung 2
BPM	: Bidan Praktik Mandiri
Cc	: <i>Centimeter Cubit</i>
Cm	: <i>Centimeter</i>
CO ₂	: <i>Carbondioksida</i>
DJJ	: Denyut Jantung Janin
DMPA	: <i>Depo Medroxyprogesteron Asetat</i>
DS	: Desa
DTT	: <i>Desinfeksi Tingkat Tinggi</i>
EDD	: <i>Estimated Date of Delivery</i>
EFF	: <i>Effisment</i>
FO	: <i>Fronto Oksipito</i>
G	: <i>Gravidarum</i>
gr	: <i>Gram</i>
Hb	: <i>Hemoglobin</i>
HBSAg	: <i>Hepatitis Surface Antigen</i>
HCG	: <i>Human Chorionic Gonadotrophin</i>
HIV	: <i>Human Immunodeficiency Virus</i>
HPHT	: Hari Pertama Haid Terakhir
IDDM	: <i>Insulin Dependent Diabetes Mellitus</i>
IgA	: <i>Imunoglobulin A</i>
IM	: <i>Intra Muskuler</i>
IMD	: Inisiasi Menyusu Dini
IMT	: Indeks Masa Tubuh
IU	: <i>Unit</i>
IUD	: <i>Intrauterine Device</i>
IUGR	: <i>Intrauterine Growth Restriction</i>
IV	: <i>Intra Veskuler</i>
KB	: Keluarga Berencana

KBE	: <i>Kompresi Bimanual Eksternal</i>
KBI	: <i>Kompresi Bimanual Internal</i>
KEPMENKES RI	: Keputusan Menteri Kesehatan Republik Indonesia
Kg	: <i>Kilogram</i>
KIA	: Kesehatan Ibu Dan Anak
KN	: Kunjungan <i>Neonatal</i>
KPD`	: Ketuban Pecah Dini
KRT	: Kehamilan Resiko Tinggi
KSPR	: Kartu Skor Poedji Rochjati
KTD	: Kehamilan Yang Tidak Diinginkan
KU	: Keadaan Umum
K1	: Kunjungan Ke-1
K2	: Kunjungan Ke-2
K3	: Kunjungan Ke-3
K4	: Kunjungan Ke-4
LIDA	: Lingkar Dada
LIKA	: Lingkar Kepala
LILA	: Lingkar Lengan Atas
LK	: Laki-Laki
MAL	: Metode <i>Amenore</i> Laktasi
MENKES	: Menteri Kesehatan
Mg	: Miligram
MKJP	: Metode Kontasepsi Jangka Panjang
mmHg	: <i>Millimeter Hydrargyrum</i>
Mnt	: Menit
MO	: <i>Mento Oksipito</i>
MOW	: Metode Operatif Wanita
N	: Nadi
NAKES	: Tenaga Kesehatan
NS	: <i>Nano Secon</i>
NST	: <i>Non Stress Test</i>
O ₂	: <i>Oksigen</i>
P	: <i>Partus</i>
PAP	: Pintu Atas Panggul
PAPIAH	: <i>Partus Aterm Preterm Imature Abortus Hidup</i>
PASI	: Pengganti Air Susu Ibu
PB	: Panjang Badan
PEB	: Pre Eklamsi Berat
Ph	: <i>Hidrogen</i>
PID	: <i>Pelvic Inflammatory Disease</i>
PJT	: Pertumbuhan Janin Terhambat
PKPK	: Pembinaan Keluarga Program Kesehatan
PONED	: <i>Pelayanan Obstetri Neonatal Essensial Dasar</i>
PONEK	: <i>Pelayanan Obstetri Neonatal Emergensi Komperhensif</i>
PP	: <i>Post Partum</i>
PR	: Perempuan
PTT	: Peregangan Tali Pusat Terkendali
PRP	: <i>Patelete Rich Plasma</i>

PX	: <i>Prosesus Xifoideus</i>
PUKA	: Punggung Kanan
PUS	: Pasangan Usia Subur
RISKESDAS	: Riset Kesehatan Dasar.
RL	: <i>Ringer Laktat</i>
Rp	: Rupiah
RR	: <i>Respiration Rate</i>
S	: Suhu
SC	: <i>Section Saesaria</i>
SD	: Sekolah Dasar
SDM	: Sendok Makan
SK	: Surat Keterangan
SMB	: <i>Sub Mento Bregmatika</i>
SMU	: Sekolah Menengah Utama
SOB	: <i>Sub Oksipito Bregmatika</i>
SOF	: <i>Sub Oksipito Frontalis</i>
TB	: Tinggi Badan
TBC	: <i>Tuberculosis</i>
TBJ	: Tafsiran Berat Janin
TD	: Tekanan Darah
TFU	: Tinggi fundus uteri
TM	: Trimester
TT	: <i>Tetanus Toxoid</i>
TTP	: Tanggal Tafsiran Persalinan
TTV	: Tanda-Tanda Vital
UUK	: Ubun-Ubun Kecil
UK	: Usia Kehamilan
USG	: <i>Ultrasonografi</i>
VDRL	: <i>Veneral Disease Research Laboratory</i>
WIB	: Waktu Indonesia Barat

DAFTAR LAMPIRAN

- LAMPIRAN 1. Surat Permohonan Data Awal Penelitian
- LAMPIRAN 2. Surat Permohonan Pelaksana Laporan Tugas Akhir
- LAMPIRAN 3. Surat Perjanjian Implementasi Laporan Tugas Akhir
- LAMPIRAN 4. Lembar Permohonan Menjadi Responden
- LAMPIRAN 5. Lembar Persetujuan Menjadi Responden
- LAMPIRAN 6. Lembar Persetujuan Tindakan Medis
- LAMPIRAN 7. Skor Pudjie Rochjati
- LAMPIRAN 8. 58 Langkah APN
- LAMPIRAN 9. Partograf
- LAMPIRAN 10. Satuan Acara Penyuluhan
- LAMPIRAN 11. Leaflet
- LAMPIRAN 12. Standart Berat Badan Bayi dan Balita
- LAMPIRAN 13. Grafik Lingkar Kepala Bayi-Balita Laki-Laki dan Perempuan
- LAMPIRAN 14. Stimulasi Pada Bayi
- LAMPIRAN 15. Tumbuh Kembang Bayi-Balita
- LAMPIRAN 16. Tahapan Perkembangan Bayi-Balita
- LAMPIRAN 17. Lembar Konsultasi Laporan Tugas Akhir
- LAMPIRAN 18. Pembiayaan