



**LAMPIRAN – LAMPIRAN**



PEMERINTAH KABUPATEN PONOROGO  
**BADAN KESATUAN BANGSA,  
POLITIK DAN PERLINDUNGAN MASYARAKAT**

Jl. Aloun-aloun Utara Nomor 6 Telepon (0352) 483852

**PONOROGO**

Kode Pos 63413

**REKOMENDASI**

Nomor : 072/2017/405.19 / 2016

Berdasarkan surat Dekan Fakultas Ekonomi Universitas Muhammadiyah Ponorogo, tanggal 11 Februari 2016, Nomor : 136/III.4/PN/2016, perihal Permohonan Ijin Penelitian

Dengan ini Kepala Badan Kesatuan Bangsa, Politik dan Perlindungan Masyarakat Kabupaten Ponorogo memberikan Rekomendasi kepada :

Nama Peneliti : **CHANTIKA FAUSTINA.**  
Mhs. Fakultas Ekonomi Universitas Muhammadiyah Ponorogo.

Alamat : Jl. Sayang Ayu RT. 01 RW. 02 Kel/Desa Somoroto Kec. Kauman Kab. Ponorogo.

Thema / Acara Survey / Research /PKL/ Pengumpulan data/Magang : " Pengaruh Implementasi Pengendalian Intern Dan Komitmen Organisasi Terhadap Penerapan Good Governance Pada Kabupaten Ponorogo "

Daerah/ Tempat dilakukan PKN/ Survey/ Pengumpulan Data : 1. SKPD se Kab. Ponorogo sebagaimana terlampir  
2. Kecamatan se Kab. Ponorogo

Tujuan Penelitian : Skripsi

Tanggal dan atau Lamanya Penelitian : 3 (Tiga) Bulan sejak tanggal surat dikeluarkan.

Bidang Penelitian : Akuntansi Sektor Publik

Status Penelitian : Baru

Nama Penanggungjawab / Koordinator Penelitian : **Titi Rapini, SE., MM**  
Dekan Fak. Ekonomi UNMUH Ponorogo

Anggota Peneliti : -

Nama Lembaga : Universitas Muhammadiyah Ponorogo.

Dengan ketentuan-ketentuan sebagai berikut :

1. Dalam jangka waktu 1 X 24 jam setelah tiba ditempat yang dituju diwajibkan melaporkan kedatangannya kepada Camat setempat ;
  2. Mentaati ketentuan- ketentuan yang berlaku dalam Daerah Hukum Pemerintah setempat ;
  3. Menjaga tata tertib, keamanan, kesopanan dan kesucilaan serta menghindari pernyataan baik dengan lisan ataupun tulisan / lukisan yang dapat melukai / menyinggung perasaan atau menghina Agama, Bangsa dan Negara dari suatu golongan penduduk ;
  4. Tidak diperkenankan menjalankan kegiatan-kegiatan diluar ketentuan-ketentuan yang telah ditetapkan seperti tersebut diatas ;
  5. Setelah berakhirnya dilakukan Survey/ Research/ PKL diwajibkan terlebih dahulu melaporkan kepada Pejabat Pemerintah setempat mengenai selesainya pelaksanaan Survey / Research / PKL, sebelum meninggalkan daerah tempat Survey / Research / PKL ;
  6. Dalam jangka waktu 1 (satu) bulan setelah selesai dilakukan Survey / Research / PKL diwajibkan memberikan laporan tentang pelaksanaan dan hasil-hasilnya kepada :  
- Kepala Badan Kesatuan Bangsa, Politik dan Perlindungan Masyarakat Kabupaten Ponorogo.
  7. Surat Keterangan ini akan dinyatakan tidak berlaku apabila ternyata bahwa pemegang Surat Keterangan ini tidak memenuhi ketentuan-ketentuan sebagaimana tersebut diatas.
- Demikian untuk menjadikan perhatian dan guna seperlunya.

Ponorogo, 15 Februari 2016

a.n. **KEPALA BADAN KESATUAN BANGSA,  
POLITIK DAN PERLINDUNGAN MASYARAKAT  
KABUPATEN PONOROGO**



**Tembusan :**  
Yth. Dekan Fak. Ekonomi UNMUH Ponorogo

## DAFTAR SATUAN KERJA PERANGKAT DAERAH (SKPD)

### KABUPATEN PONOROGO

No.	Satuan Kerja Perangkat Daerah	
<b>1</b>	<b>Sekretariat Daerah</b>	
	a	Bagian Administrasi Pemerintahan Umum
	b	Bagian Administrasi Kesra dan Kemasyarakatan
	c	Bagian Hukum
	d	Bagian Administrasi Perekonomian
	e	Bagian Administrasi Pembangunan
	f	Bagian Administrasi SDA
	g	Bagian Umum
	h	Bagian Organisasi
	i	Bagian Humas dan Protokol
<b>2</b>	<b>SEKRETARIAT DPRD</b>	
	a	Sekretariat DPRD
<b>3</b>	<b>INSPEKTORAT</b>	
	a	Inspektorat Kab.Ponorogo
<b>4</b>	<b>BAPPEDA</b>	
	a	Badan Perencanaan Pembangunan Daerah
<b>5</b>	<b>DINAS</b>	
	a	Dinas Pendidikan
	b	Dinas Kesehatan
	c	Dinas Sosial Tenaga Kerja
	d	Dinas Perhubungan
	e	Dinas Kependudukan Catatan Sipil
	f	Disbudparpora

	g	Dinas Pekerjaan Umum
	h	Dinas Pertanian
	i	Dinas Indakop
	j	DPPKAD
<b>6</b>	<b>BADAN</b>	
	a	Badan Kepegawaian Daerah
	b	Bakesbangpolinmas
	c	Badan PemMas dan PemDes
	d	Badan Keluarga Berencana
	e	Badan Penanggulangan Bencana Daerah
<b>7</b>	<b>KANTOR</b>	
	a	Kantor Ketahanan Pangan
	b	Kantor Arsip dan Dokumentasi
	c	Kantor Perpustakaan
	d	Kantor KP3A
	e	Kantor Lingkungan Hidup
	f	Kantor Perijinan dan Pelayanan Terpadu
<b>8</b>	<b>Satuan Polisi Pamong Praja</b>	
	a	Satuan Polisi Pamong Praja
<b>9</b>	<b>BUMD</b>	
	a	RSUD Harjono
<b>10</b>	<b>PNPM</b>	
<b>11</b>	<b>PKK</b>	
<b>12</b>	<b>KECAMATAN</b>	
	a	Kecamatan Ponorogo
	b	Kecamatan Jenangan
	c	Kecamatan Babadan

	d	Kecamatan Siman
	e	Kecamatan Kauman
	f	Kecamatan Sukorejo
	g	Kecamatan Sampung
	h	Kecamatan Badegan
	i	Kecamatan Jambon
	j	Kecamatan Balong
	k	Kecamatan Slahung
	l	Kecamatan Bungkal
	m	Kecamatan Ngrayun
	n	Kecamatan Sambit
	o	Kecamatan Sawoo
	p	Kecamatan Mlarak
	q	Kecamatan Jetis
	r	Kecamatan Pulung
	s	Kecamatan Ngebel
	t	Kecamatan Sooko
	u	Kecamatan Pudak

## **KUESIONER PENELITIAN**

Yth. Bapak/Ibu/Saudara Responden

Di

Tempat

Dengan hormat,

Saya adalah Mahasiswa Program Strata Satu (S1) Jurusan Akuntansi Fakultas Ekonomi Universitas Muhammadiyah Ponorogo yang saat ini sedang melakukan penelitian dengan judul “Pengaruh Implementasi Pengendalian Intern Dan Komitmen Organisasi Terhadap Penerapan *Good Governance* Pada Kabupaten Ponorogo”.

Berkaitan dengan hal tersebut, saya mohon kesediaan Bapak/Ibu/Saudara untuk mengisi kuesioner penelitian ini. Pernyataan-pernyataan dalam kuesioner ini merupakan pengetahuan dan pemahaman pegawai tentang pentingnya *good governance* yang dipengaruhi oleh pengendalian intern dan komitmen organisasi. Tidak ada jawaban benar atau salah, kami menjunjung tinggi kejujuran Bapak/Ibu/Saudara dalam menjawab pernyataan-pernyataan tersebut. Jawaban dan identitas responden hanya digunakan untuk kepentingan akademis dan akan dijaga kerahasiaannya.

Atas bantuan dan kesediaan Bapak/Ibu/Saudara dalam mengisi kuesioner penelitian ini, saya ucapkan terima kasih.

Hormat Saya,

Chantika Faustina

NB: Mohon kuesioner dikembalikan  
Paling lambat 1 minggu setelah kuesioner diterima

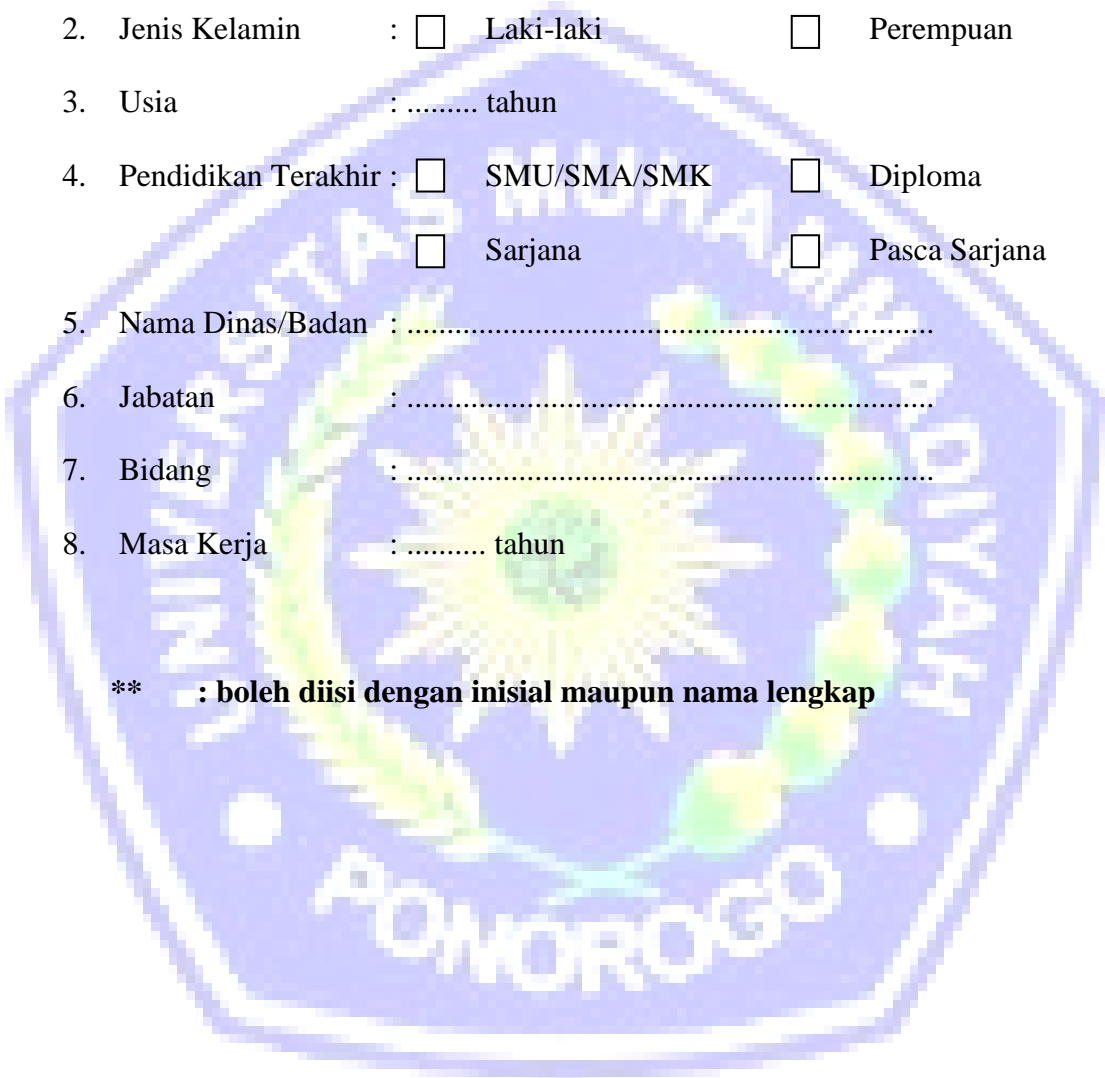
Nomor:

**A. Identitas Responden**

Mohon kesediaan Bapak/Ibu/Saudara mengisi daftar pertanyaan berikut :

1. Nama : .....\*\*
2. Jenis Kelamin :  Laki-laki  Perempuan
3. Usia : ..... tahun
4. Pendidikan Terakhir :  SMU/SMA/SMK  Diploma  
 Sarjana  Pasca Sarjana
5. Nama Dinas/Badan : .....
6. Jabatan : .....
7. Bidang : .....
8. Masa Kerja : ..... tahun

\*\* : boleh diisi dengan inisial maupun nama lengkap



## B. Daftar Pertanyaan

Berikut ini adalah pernyataan-pernyataan mengenai “Pengaruh Implementasi Pengendalian Intern Dan Komitmen Organisasi Terhadap Penerapan *Good Governance* Pada Kabupaten Ponorogo”.

### 1. Implementasi Pengendalian Intern ( $X_1$ )

Mohon Bapak/Ibu/Saudara memberikan tanda check list (√) pada salah satu pilihan jawaban sesuai dengan pemahaman dari Bapak/Ibu/Saudara. Setiap angka akan mewakili tingkat kesesuaian dengan pendapat Bapak/Ibu/Saudara:

- 1 : Sangat Tidak Setuju (STS)
- 2 : Tidak Setuju (TS)
- 3 : Tidak Ada Pendapat (N)
- 4 : Setuju (S)
- 5 : Sangat Setuju (SS)

No.	PERNYATAAN	PILIHAN JAWABAN				
		STS (1)	TS (2)	N (3)	S (4)	SS (5)
	<b>A. Lingkungan Pengendalian</b>					
1.	Pimpinan menganalisis tugas yang dilaksanakan dan memberikan pertimbangan dan pengawasan					
2.	Pelaksanaan kepemimpinan kondusif memiliki sikap positif dan responsive terhadap pelaksanaan pelaporan program dan kegiatan					
3.	Pimpinan secara berkala mengevaluasi struktur organisasi sebagai respon atas lingkungan berubah-ubah sesuai kebutuhan organisasi					
	<b>B. Penilaian Resiko</b>					
4.	Risiko pelaksanaan program dan kegiatan diidentifikasi di tiap					



		tingkatan					
5.		Risiko yang ditimbulkan atas program dan kegiatan memiliki pengaruh dan menuntut perhatian pimpinan					
6.		Pimpinan mengantisipasi timbulnya risiko akibat perubahan peraturan, kegiatan atau kondisi lain yang mempengaruhi pencapaian sasaran					
		<b>C. Kegiatan Pengendalian</b>					
7.		Pimpinan mengidentifikasi kegiatan pengendalian yang diperlukan untuk menangani resiko					
8.		Pimpinan instansi terlibat dalam penyusunan rencana strategis dan rencana kerja tahunan					
9.		Kegiatan pengendalian secara berkala dievaluasi agar sesuai dan berfungsi sebagaimana mestinya					
		<b>D. Informasi dan Komunikasi</b>					
10.		Informasi disediakan tepat waktu, memungkinkan untuk dilakukan tindakan korektif secara tepat					
11.		Pegawai memiliki saluran komunikasi informasi ke atas selain melalui atasan langsung					
12.		Setiap tindakan selalu dikomunikasikan secara jelas antar pimpinan dan pegawai					
		<b>E. Pemantauan Pengendalian Intern</b>					
13.		Pemantauan oleh pimpinan mencakup identifikasi kegiatan dan sistem pendukung pencapaian misi					
14.		Pimpinan mereview dan mengevaluasi temuan yang					

		menunjukkan adanya kelemahan dan perlu perbaikan					
15.		Pimpinan menetapkan tindakan yang memadai untuk menindak lanjuti rekomendasi temuan dengan tepat					

## 2. Komitmen Organisasi (X<sub>2</sub>)

Mohon Bapak/Ibu/Saudara memberikan tanda check list (√) pada salah satu pilihan jawaban sesuai dengan pemahaman dari Bapak/Ibu/Saudara. Setiap angka akan mewakili tingkat kesesuaian dengan pendapat Bapak/Ibu/Saudara:

- 1 : Sangat Tidak Setuju (STS)  
 2 : Tidak Setuju (TS)  
 3 : Tidak Ada Pendapat (N)  
 4 : Setuju (S)  
 5 : Sangat Setuju (SS)

No.	PERNYATAAN	PILIHAN JAWABAN				
		STS (1)	TS (2)	N (3)	S (4)	SS (5)
1.	Instansi di tempat saya bekerja sangat berarti bagi saya					
2.	Saya merasa menjadi bagian dari instansi di tempat saya bekerja					
3.	Saya merasa masalah instansi di tempat saya bekerja juga seperti masalah saya					
4.	Saya sulit beradaptasi dengan instansi lain seperti di tempat saya bekerja.					
5.	Alasan utama saya tetap bekerja di instansi ini adalah karena loyalitas terhadap instansi					
6.	Saya merasa tidak komitmen jika meninggalkan instansi di tempat saya					

	bekerja					
7.	Saya bersedia bekerja melebihi dari yang biasa diharapkan untuk membantu instansi ini berhasil sukses					

### 3. Penerapan Good Governance (Y)


Mohon Bapak/Ibu/Saudara memberikan tanda check list (√) pada salah satu pilihan jawaban sesuai dengan pemahaman dari Bapak/Ibu/Saudara. Setiap angka akan mewakili tingkat kesesuaian dengan pendapat Bapak/Ibu/Saudara:

- 1 : Sangat Tidak Setuju (STS)**  
**2 : Tidak Setuju (TS)**  
**3 : Tidak Ada Pendapat (N)**  
**4 : Setuju (S)**  
**5 : Sangat Setuju (SS)**

No.	PERNYATAAN	PILIHAN JAWABAN				
		STS (1)	TS (2)	N (3)	S (4)	SS (5)
	<b>A. Transparansi</b>					
1.	Instansi menyediakan informasi secara jelas, tepat waktu, memadai dan mudah diakses oleh pihak-pihak yang berkepentingan					
2.	Informasi yang diungkapkan meliputi visi, misi, sasaran kegiatan, kondisi keuangan, susunan organisasi dan kejadian penting yang mempengaruhi kondisi instansi					
3.	Setiap kebijakan instansi didokumentasikan dan dikomunikasikan kepada internal instansi maupun pihak berkepentingan					
4.	Tetap menjaga kerahasiaan instansi					

		sesuai dengan perundang-undangan yang berlaku					
	<b>B.</b>	<b>Kemandirian</b>					
5.		Dalam melaksanakan tugas dan fungsi masing-masing, organ instansi bebas dari benturan kepentingan dan segala pengaruh yang bersifat internal maupun eksternal					
6.		Pengambilan keputusan dilakukan secara objektif					
7.		Masing-masing organ instansi menghindari adanya saling lempar tanggungjawab					
	<b>C.</b>	<b>Akuntabilitas</b>					
8.		Rincian tugas dan tanggung jawab masing-masing organ instansi dan karyawan ditetapkan secara jelas					
9.		Setiap organ instansi dan karyawan mempunyai kemampuan sesuai dengan tugas, tanggung jawab, dan peranan masing-masing					
10.		Sistem pengendalian internal dilakukan secara efektif dalam pengelolaan instansi					
11.		Adanya sistem penghargaan dan sanksi terhadap kinerja organ instansi					
12.		Dalam melaksanakan tugas dan tanggung jawab, selalu berpegang pada etika dan pedoman perilaku yang telah disepakati					
	<b>D.</b>	<b>Pertanggungjawaban</b>					
13.		Setiap organ instansi berpegang pada prinsip kehati-hatian dalam melaksanakan tugas dan fungsi masing-masing					
14.		Adanya kepatuhan terhadap Undang-					

		Undang BUMN, Anggaran Dasar dan peraturan instansi					
15.		Melaksanakan tanggung jawab sosial terutama lingkungan disekitar instansi					
	<b>E. Kewajaran</b>						
16.		Diberikan kesempatan kepada pihak-pihak berkepentingan memberikan masukan bagi instansi					
17.		Instansi memberikan kesempatan yang sama dalam penerimaan karyawan, berkarir dan melaksanakan tugasnya secara profesional					
18.		Adanya kebijakan kompensasi positif terhadap keberhasilan pegawai dan kebijakan kompensasi negatif terhadap kinerja yang buruk					



**LAMPIRAN 3**

**RINCIAN HASIL KUESIONER  
(Data Diolah)**

Responden	X1.1	X1.2	X1.3	X1.4	X1.5	X1.6	X1.7	X1.8	X1.9	X1.10	X1.11	X1.12	X1.13	X1.14	X1.15	X1
1	5	5	4	5	5	5	5	5	5	4	2	4	4	5	5	68
2	5	4	4	5	5	5	5	5	5	4	2	4	4	4	4	65
3	5	4	4	4	5	4	4	4	4	4	3	4	4	4	4	61
4	5	4	5	4	5	5	4	5	5	5	4	4	4	4	4	67
5	3	4	3	4	3	4	4	4	4	4	3	4	3	4	3	54
6	3	4	3	4	3	4	4	4	4	4	3	4	3	4	3	54
7	4	4	5	4	4	5	4	5	4	4	2	4	4	4	4	61
8	5	5	4	4	4	4	5	5	5	4	5	5	5	4	5	69
9	5	4	4	4	5	4	4	5	4	4	4	4	4	5	4	64
10	4	4	4	4	5	4	5	5	4	4	2	4	4	4	5	62
11	4	4	4	4	5	4	5	5	4	4	2	4	4	4	5	62
12	5	4	4	4	4	5	4	5	4	4	4	4	4	2	5	62
13	4	4	4	4	3	4	4	4	4	4	4	4	4	4	4	59
14	5	5	5	4	4	4	5	5	5	4	4	4	4	5	4	67
15	4	4	4	4	4	5	4	5	5	4	5	4	4	5	5	66
16	4	4	4	4	4	4	5	5	5	4	4	4	4	4	4	63
17	5	5	5	5	4	4	4	5	5	5	4	4	4	5	4	68
18	4	4	4	4	5	4	4	5	4	4	5	4	4	5	4	64
19	4	4	4	4	4	4	4	4	4	4	4	4	4	4	4	60
20	5	5	3	4	4	4	4	5	5	4	2	3	5	5	4	62
21	5	5	4	5	5	4	5	5	5	5	2	4	5	5	5	69
22	4	4	4	4	4	4	4	4	4	4	4	4	4	4	4	60
23	5	5	5	5	5	5	5	5	5	5	5	5	5	5	5	75
24	5	5	4	4	5	4	4	5	4	4	4	5	4	4	4	65
25	4	5	5	4	4	5	5	5	4	5	2	4	4	5	4	65
26	4	4	4	4	4	4	4	4	4	4	4	4	4	4	4	60
27	4	4	4	4	4	4	4	4	4	4	4	4	4	4	4	60
28	4	4	4	4	4	4	4	4	4	4	4	4	4	4	4	60
29	4	4	4	4	4	4	4	4	4	4	4	4	4	4	4	60
30	5	4	5	5	4	4	4	4	4	4	4	4	4	5	4	64

31	4	5	4	4	4	4	4	4	4	4	3	4	4	4	4	60
32	4	3	4	4	4	3	4	4	4	4	4	3	4	4	4	57
33	5	5	5	5	5	5	4	5	5	4	4	4	4	4	5	69
34	5	5	5	5	5	5	5	5	5	5	4	5	5	5	5	74
35	4	4	5	3	4	5	4	4	5	2	3	4	5	5	4	61
36	4	5	3	4	5	4	5	5	5	5	4	5	5	5	5	69
37	5	5	3	3	3	3	5	5	5	5	5	5	5	5	4	66
38	5	5	5	5	4	3	5	5	5	5	5	3	5	5	5	70
39	5	5	5	5	5	5	5	5	5	5	5	5	5	5	5	75
40	4	4	4	4	4	5	5	5	4	5	4	5	4	4	4	65
41	4	5	4	4	4	5	4	4	5	5	5	5	4	4	4	66
42	4	4	4	4	4	4	4	4	4	4	3	4	4	4	4	59
43	4	4	3	4	4	4	4	3	4	4	3	4	4	4	5	58
44	5	5	4	4	4	5	4	4	4	5	5	5	4	5	4	67
45	5	5	5	4	4	4	5	4	5	4	5	4	4	4	5	67
46	5	4	3	4	4	4	4	5	5	5	4	5	5	5	5	67
47	5	5	5	5	5	5	5	5	5	5	4	5	4	4	5	72
48	4	4	5	4	5	5	5	5	5	5	5	5	4	4	5	70
49	4	4	4	3	4	4	4	5	5	4	4	4	4	4	4	61
50	4	4	4	5	5	4	5	5	5	4	5	4	4	4	4	66
51	4	4	5	4	5	5	5	5	5	5	4	5	4	4	5	69
52	4	4	4	5	5	5	5	5	5	4	5	5	4	4	5	69
53	5	5	3	4	4	5	4	4	4	5	5	4	5	5	5	67
54	4	4	4	4	4	4	4	4	4	4	4	4	4	4	4	60
55	4	4	5	4	4	5	4	4	5	4	4	4	4	4	5	64
56	4	4	4	4	5	5	4	5	5	5	4	4	4	4	5	66
57	4	4	4	4	4	5	4	4	4	4	5	5	5	4	5	65
58	5	4	4	4	5	5	4	5	4	5	4	4	5	5	4	67
59	5	4	5	4	5	5	5	5	4	5	4	4	5	4	5	69
60	4	4	4	4	4	4	4	4	4	4	4	4	4	4	4	60
61	4	4	4	4	4	4	4	4	4	4	4	4	4	4	4	60
62	5	5	5	5	5	5	4	5	5	4	4	4	4	4	5	69
63	4	4	4	4	4	5	5	5	5	5	4	4	4	5	4	66
64	5	4	5	4	4	5	5	5	5	5	4	5	4	4	5	69
65	4	4	4	4	4	5	4	5	5	4	3	5	4	4	5	64
66	4	4	4	4	4	5	4	5	5	4	5	4	4	5	5	66

67	5	5	5	4	5	5	5	5	5	5	5	4	4	4	5	71
68	4	4	3	4	4	4	4	4	5	5	5	5	5	5	5	66
69	5	5	4	4	5	5	4	5	5	5	5	5	4	5	5	71
70	5	5	4	4	4	4	5	5	4	5	5	5	5	5	5	70
71	5	4	3	4	4	5	5	5	5	4	4	5	4	4	5	66
72	5	5	4	5	5	5	4	4	5	3	4	4	4	4	5	66
73	5	5	5	4	5	4	4	4	5	5	5	5	5	5	5	71
74	5	5	4	4	4	4	5	4	5	5	4	4	4	4	4	65
75	5	5	5	4	4	5	5	5	5	5	4	4	4	4	5	69
76	4	4	4	4	4	4	4	5	5	5	4	5	4	4	5	65
77	4	4	5	4	4	4	4	4	5	5	4	3	4	4	5	63
78	4	5	5	4	5	5	4	4	5	5	5	5	5	5	4	70
79	4	4	4	4	4	5	4	4	4	5	5	5	4	4	5	65
80	5	5	5	4	4	4	4	5	5	5	3	3	5	5	5	67
81	5	4	5	5	5	4	5	4	4	4	3	4	4	5	5	66
82	5	5	5	5	5	5	4	5	5	5	5	3	5	5	4	71
83	5	4	5	4	5	4	4	4	5	4	3	5	5	5	5	67
84	5	5	5	5	4	4	5	3	4	4	3	4	5	5	4	65
85	5	5	5	5	4	4	4	5	4	3	3	4	5	5	5	66
86	5	5	5	5	5	5	5	5	4	5	4	5	5	4	5	72
87	5	5	5	4	4	5	5	5	5	5	3	3	4	4	4	66
88	5	4	5	4	4	5	5	5	4	4	4	5	4	4	5	67
89	4	4	5	5	5	4	4	5	5	5	3	3	5	5	5	67
90	5	5	5	5	5	5	5	5	5	5	5	3	5	4	5	72
91	4	4	4	4	4	5	4	5	5	4	3	4	4	4	5	63
92	5	5	5	4	4	5	5	5	4	4	5	5	4	4	5	69
93	5	5	5	4	4	5	4	4	5	5	4	4	4	4	5	67
94	4	4	5	4	4	4	4	4	5	5	4	4	4	4	5	64
95	5	5	5	4	4	5	5	5	5	5	4	3	4	4	5	68

Responden	X2.1	X2.2	X2.3	X2.4	X2.5	X2.6	X2.7	X2
1	4	4	5	2	3	2	5	25
2	5	4	4	2	4	2	5	26
3	5	4	4	3	4	2	4	26
4	4	4	4	2	3	2	5	24
5	4	4	3	3	3	4	4	25



6	4	4	3	3	3	3	5	25
7	4	4	4	2	2	4	4	24
8	5	4	5	4	4	4	5	31
9	4	5	4	4	5	5	4	31
10	4	5	4	2	4	4	4	27
11	5	4	4	2	4	4	5	28
12	4	3	4	2	4	4	4	25
13	4	4	4	3	3	3	5	26
14	4	5	4	5	5	5	4	32
15	4	4	4	2	5	5	4	28
16	4	4	4	3	4	4	4	27
17	5	3	4	4	3	3	4	26
18	5	4	4	3	4	3	4	27
19	3	4	3	3	3	3	4	23
20	4	5	3	4	4	4	4	28
21	5	4	2	2	4	4	4	25
22	5	5	5	3	3	3	5	29
23	5	3	5	1	5	5	5	29
24	2	4	2	1	4	2	5	20
25	3	4	3	2	4	2	4	22
26	4	4	4	4	4	4	5	29
27	4	4	4	4	4	4	4	28
28	4	4	4	3	4	4	5	28
29	4	4	4	3	4	5	5	29
30	4	4	4	4	4	4	4	28
31	4	4	2	3	3	2	2	20
32	4	4	3	3	4	4	3	25
33	4	3	3	1	4	3	4	22
34	4	4	4	2	5	4	4	27
35	5	4	2	1	3	4	4	23
36	5	5	5	2	5	2	4	28
37	4	5	5	3	4	3	5	29
38	4	5	5	3	5	3	5	30
39	5	4	5	5	5	5	5	34
40	5	5	5	1	5	5	5	31
41	4	4	4	2	5	4	5	28
42	3	4	4	3	3	3	4	24
43	4	5	4	3	3	3	4	26

44	5	5	5	2	5	5	5	32
45	4	4	4	4	4	4	4	28
46	5	5	4	2	4	3	5	28
47	5	5	4	2	5	4	4	29
48	4	4	3	3	4	4	4	26
49	4	4	4	2	2	2	4	22
50	5	5	5	4	5	5	5	34
51	4	4	4	2	4	4	4	26
52	4	4	4	3	4	3	4	26
53	4	4	4	4	4	4	4	28
54	4	4	4	3	4	3	3	25
55	4	4	4	2	4	3	4	25
56	5	5	5	2	5	4	4	30
57	5	5	5	3	5	3	5	31
58	5	4	5	2	4	4	5	29
59	5	4	5	2	4	4	5	29
60	4	4	4	2	2	2	2	20
61	4	4	4	2	2	2	2	20
62	5	5	5	2	4	3	4	28
63	5	4	5	1	5	5	5	30
64	5	5	4	1	5	5	5	30
65	4	4	3	3	4	4	4	26
66	4	4	3	2	5	4	4	26
67	5	5	5	1	5	4	4	29
68	4	4	3	4	4	4	4	27
69	5	4	4	3	5	4	5	30
70	4	4	4	3	4	3	4	26
71	5	5	4	2	5	4	5	30
72	5	4	4	2	4	4	4	27
73	4	4	4	3	4	4	5	28
74	5	5	5	1	5	4	5	30
75	5	5	4	3	5	4	4	30
76	5	5	5	2	5	3	4	29
77	5	5	5	1	5	3	5	29
78	5	5	5	3	4	4	5	31
79	4	4	5	2	5	4	5	29
80	5	5	5	5	5	5	4	34
81	5	5	4	2	5	3	4	28

82	4	4	3	2	4	3	3	23
83	5	5	3	2	4	3	5	27
84	5	5	4	3	4	3	2	26
85	5	5	3	2	5	3	5	28
86	4	5	2	1	4	3	4	23
87	5	5	5	4	5	4	5	33
88	5	5	3	3	5	3	3	27
89	5	5	4	3	5	2	5	29
90	5	5	4	2	5	2	3	26
91	5	5	4	2	5	3	3	27
92	4	4	4	3	5	3	3	26
93	4	4	3	3	4	5	3	26
94	5	4	3	3	5	3	4	27
95	4	4	4	2	5	3	5	27

Responden	Y.1	Y.2	Y.3	Y.4	Y.5	Y.6	Y.7	Y.8	Y.9	Y.10	Y.11	Y.12	Y.13	Y.14	Y.15	Y.16	Y.17	Y.18	Y
1	4	5	4	5	5	5	4	4	4	4	4	5	5	3	3	3	4	4	75
2	4	5	4	5	4	5	5	5	5	4	5	4	5	4	3	3	5	5	80
3	4	4	4	4	4	5	5	4	4	4	4	5	5	4	4	4	4	4	76
4	5	4	4	4	4	4	4	4	4	4	4	4	4	4	4	4	4	4	73
5	4	4	4	4	4	4	4	5	4	4	4	4	4	4	4	4	4	4	73
6	4	4	4	4	4	4	4	5	4	2	3	4	4	4	3	3	4	4	68
7	4	4	4	4	4	4	4	4	4	4	4	4	4	4	4	3	3	3	69
8	4	4	4	5	5	5	5	4	4	5	3	4	4	4	5	5	5	5	80
9	5	4	5	4	5	5	5	4	4	4	4	4	4	3	3	3	3	3	72
10	4	4	4	5	4	4	4	5	4	4	4	4	4	4	4	4	4	4	74
11	4	4	4	5	4	4	4	5	4	4	4	4	4	4	4	4	4	4	74
12	5	4	4	5	4	4	4	5	4	4	4	4	4	4	4	4	5	4	76
13	4	4	3	4	3	4	3	4	4	3	3	3	3	4	4	3	3	4	63
14	5	5	4	4	4	5	5	5	5	4	3	3	5	4	4	4	4	5	78
15	3	3	3	4	3	4	4	4	4	4	5	5	4	3	3	3	4	4	67
16	4	4	5	5	4	4	4	4	4	5	5	4	4	3	4	2	4	4	73
17	4	4	4	4	5	5	4	4	4	4	4	4	4	5	4	3	3	3	72
18	5	5	4	4	4	4	4	4	4	4	3	4	4	4	4	3	3	3	70
19	4	3	3	4	3	3	3	3	3	3	3	3	4	4	4	3	3	3	59
20	5	4	4	5	4	5	5	5	5	4	3	4	5	3	3	4	4	4	76
21	5	4	4	4	4	5	3	3	4	4	5	4	5	4	4	5	4	4	75

22	4	4	4	4	4	4	4	4	4	4	4	4	4	4	4	4	4	4	72
23	4	4	4	4	4	4	4	4	4	4	4	4	4	3	3	3	3	3	67
24	5	4	4	1	5	1	5	5	4	4	2	4	4	2	4	5	5	5	69
25	5	3	3	5	2	3	3	4	4	4	5	3	3	3	3	3	3	3	62
26	5	5	5	5	4	5	5	4	4	4	4	4	4	4	4	5	5	5	81
27	5	5	5	5	4	5	5	4	3	3	3	3	3	3	3	3	3	3	68
28	4	4	4	4	4	4	4	4	4	4	4	4	4	4	4	4	4	4	72
29	4	4	4	4	4	4	4	4	4	4	4	4	4	4	4	4	4	4	72
30	4	4	4	4	4	4	4	3	4	4	4	4	4	4	4	4	4	4	71
31	4	4	4	4	2	4	4	4	4	4	2	2	4	4	4	4	4	4	66
32	4	4	4	4	4	4	4	4	4	4	3	3	4	4	3	4	4	4	68
33	4	4	3	5	4	5	5	4	4	5	4	4	5	3	4	4	4	5	76
34	4	5	3	5	5	3	3	5	5	5	4	4	4	5	3	5	5	5	78
35	4	4	2	4	4	5	4	4	3	4	3	5	5	5	4	3	4	3	70
36	5	5	4	5	2	5	5	5	5	5	4	3	4	5	5	4	4	4	79
37	3	4	4	5	5	5	5	5	4	4	4	3	5	4	4	5	3	3	75
38	5	2	5	5	4	5	5	4	4	4	3	2	5	5	5	5	5	5	78
39	5	5	5	5	3	5	4	4	4	4	4	3	5	4	3	3	4	3	73
40	5	5	4	4	4	2	3	5	4	3	3	4	5	5	5	4	5	5	75
41	4	4	3	4	4	5	4	4	4	4	3	4	4	4	4	4	4	4	71
42	4	4	4	4	4	5	5	4	5	5	5	5	4	5	3	3	3	3	75
43	4	4	4	4	4	3	4	4	5	4	4	4	4	4	4	4	4	4	70
44	5	5	5	5	5	5	5	5	3	3	4	4	4	4	4	3	4	5	78
45	5	5	5	4	4	5	4	4	5	5	5	4	5	5	3	3	3	3	77
46	4	4	4	4	4	4	4	4	4	5	5	4	5	5	5	5	4	5	79
47	5	5	4	5	3	3	3	3	3	3	3	3	4	5	5	3	3	3	66
48	5	5	4	4	4	4	4	5	4	5	4	4	4	5	4	5	5	5	80
49	4	3	3	4	4	4	4	4	4	4	3	4	4	4	4	4	4	4	69
50	5	5	5	4	4	5	5	4	4	4	5	3	3	2	2	2	2	2	66
51	5	5	5	5	5	5	5	5	5	5	3	3	4	4	3	3	4	4	78
52	5	5	4	5	3	5	5	2	5	5	3	2	1	5	4	1	4	5	69
53	4	4	4	4	4	4	4	4	4	4	4	4	4	4	4	4	4	4	72
54	4	4	4	5	4	4	4	4	4	4	4	4	4	5	4	4	4	5	75
55	5	5	4	5	5	5	5	5	5	5	5	5	4	3	3	3	5	5	82
56	5	4	4	5	5	5	4	4	4	5	5	4	4	5	5	5	4	5	82
57	5	5	5	5	5	2	5	5	5	4	3	5	3	4	2	2	5	5	75
58	4	4	4	4	4	4	4	4	4	5	5	5	5	5	4	4	4	4	77
59	5	4	4	5	4	5	4	4	4	5	5	5	5	5	4	4	5	4	81

60	4	4	4	4	4	4	4	4	4	4	4	4	4	4	4	4	4	4	72
61	4	4	4	4	4	4	4	4	4	4	4	4	4	4	4	4	4	4	72
62	5	5	5	5	5	5	5	5	4	4	4	5	5	3	3	3	4	5	80
63	5	4	4	5	5	5	4	4	5	5	5	5	4	5	5	4	4	5	83
64	5	4	4	5	4	5	5	5	5	5	5	5	5	5	4	4	4	5	84
65	5	5	4	5	4	4	5	4	5	5	5	5	5	5	4	4	4	5	83
66	5	5	4	5	4	5	5	5	5	5	5	5	5	5	5	4	5	5	87
67	4	4	4	5	4	5	5	5	5	4	5	4	4	5	4	5	5	5	82
68	4	3	2	4	5	2	2	5	4	4	3	3	4	3	1	4	4	5	62
69	5	5	3	4	5	5	5	5	5	4	5	4	4	3	3	3	3	3	74
70	5	4	4	4	4	4	4	4	5	5	4	4	4	3	3	3	5	5	74
71	5	5	3	4	4	5	4	4	4	4	5	5	5	5	5	5	5	5	81
72	5	5	4	4	5	4	5	4	4	3	4	5	4	4	3	3	3	5	74
73	4	4	4	5	3	3	4	5	4	4	5	4	4	4	4	4	5	5	75
74	5	3	3	5	4	2	2	4	4	5	4	3	4	3	4	3	4	5	67
75	5	5	4	5	5	5	5	4	4	4	5	4	5	5	4	4	4	4	81
76	5	5	3	5	5	5	5	5	5	5	4	4	4	5	3	4	3	5	80
77	5	5	4	5	5	5	5	5	5	5	5	4	4	5	5	3	3	5	83
78	5	5	4	5	4	4	3	4	2	4	3	5	5	3	3	3	4	5	71
79	4	4	4	5	5	4	4	3	4	5	3	1	5	5	5	2	2	5	70
80	5	5	4	5	5	5	5	5	5	5	5	4	4	4	4	4	4	4	82
81	5	5	4	5	4	5	4	5	5	4	5	5	5	5	4	5	5	5	85
82	5	5	5	5	4	5	5	5	5	5	5	4	5	5	4	4	4	5	85
83	4	5	4	5	4	5	5	4	4	5	5	4	5	5	3	4	5	5	81
84	4	5	4	5	4	5	4	5	5	4	4	5	5	5	4	4	4	5	81
85	4	4	4	4	4	4	3	3	3	4	4	4	4	5	3	3	4	4	68
86	4	5	4	5	4	5	5	5	5	5	5	4	5	5	4	4	5	5	84
87	4	4	3	4	4	3	3	4	4	3	4	3	2	4	3	3	4	5	64
88	4	5	4	5	5	5	5	5	5	5	5	5	5	5	5	4	4	5	86
89	5	5	3	5	5	5	5	5	5	5	5	5	5	5	5	4	5	5	87
90	5	5	4	5	4	3	3	3	2	3	4	4	4	5	4	4	4	5	71
91	5	5	4	5	5	5	5	4	3	3	3	3	3	3	3	4	3	4	70
92	5	5	3	5	5	5	5	4	5	5	5	4	4	5	5	4	4	5	83
93	5	5	4	5	4	5	5	5	5	5	5	5	5	5	5	4	4	5	86
94	4	4	5	5	4	5	5	3	3	3	3	4	3	2	2	4	3	5	67
95	5	5	4	5	5	5	5	4	4	5	3	3	3	5	3	3	4	4	75

LAMPIRAN 4

Hasil Uji Validitas

Correlations

		X1.1	X1.2	X1.3	X1.4	X1.5	X1.6	X1.7	X1.8	X1.9	X1.10	X1.11	X1.12	X1.13	X1.14	X1.15	Implementasi Pengendalian Intern
X1.1	Pearson Correlation	1	.596**	.363**	.355**	.341**	.165	.326**	.284**	.249*	.206*	.120	.035	.426**	.241*	.353**	.646**
	Sig. (2-tailed)		.000	.000	.000	.001	.110	.001	.005	.015	.046	.246	.736	.000	.018	.000	.000
	N	95	95	95	95	95	95	95	95	95	95	95	95	95	95	95	95
X1.2	Pearson Correlation	.596**	1	.273**	.313**	.159	.160	.310**	.170	.334**	.293**	.163	.060	.369**	.322**	.193	.602**
	Sig. (2-tailed)	.000		.007	.002	.124	.121	.002	.100	.001	.004	.114	.565	.000	.001	.061	.000
	N	95	95	95	95	95	95	95	95	95	95	95	95	95	95	95	95
X1.3	Pearson Correlation	.363**	.273**	1	.341**	.328**	.301**	.230*	.140	.240*	.137	.065	-.140	.136	.047	.266**	.493**
	Sig. (2-tailed)	.000	.007		.001	.001	.003	.025	.177	.019	.185	.531	.177	.188	.649	.009	.000
	N	95	95	95	95	95	95	95	95	95	95	95	95	95	95	95	95
X1.4	Pearson Correlation	.355**	.313**	.341**	1	.477**	.136	.246*	.125	.172	.053	-.025	-.109	.183	.182	.240*	.452**
	Sig. (2-tailed)	.000	.002	.001		.000	.189	.016	.227	.095	.609	.809	.293	.075	.077	.019	.000
	N	95	95	95	95	95	95	95	95	95	95	95	95	95	95	95	95
X1.5	Pearson Correlation	.341**	.159	.328**	.477**	1	.307**	.218*	.323**	.261*	.149	.035	.108	.269**	.150	.367**	.573**
	Sig. (2-tailed)	.001	.124	.001	.000		.002	.034	.001	.011	.148	.735	.297	.008	.147	.000	.000
	N	95	95	95	95	95	95	95	95	95	95	95	95	95	95	95	95
X1.6	Pearson Correlation	.165	.160	.301**	.136	.307**	1	.146	.286**	.255*	.154	.133	.244*	-.051	-.138	.312**	.457**
	Sig. (2-tailed)	.110	.121	.003	.189	.002		.157	.005	.013	.136	.198	.017	.623	.182	.002	.000
	N	95	95	95	95	95	95	95	95	95	95	95	95	95	95	95	95
X1.7	Pearson Correlation	.326**	.310**	.230*	.246*	.218*	.146	1	.402**	.245*	.249*	.024	.175	.133	.032	.263*	.501**
	Sig. (2-tailed)	.001	.002	.025	.016	.034	.157		.000	.017	.015	.816	.090	.200	.759	.010	.000
	N	95	95	95	95	95	95	95	95	95	95	95	95	95	95	95	95
X1.8	Pearson Correlation	.284**	.170	.140	.125	.323**	.286**	.402**	1	.383**	.268**	-.002	.046	.102	.106	.273**	.492**

	Sig. (2-tailed)	.005	.100	.177	.227	.001	.005	.000		.000	.009	.982	.661	.324	.307	.007	.000
	N	95	95	95	95	95	95	95	95	95	95	95	95	95	95	95	95
X1.9	Pearson Correlation	.249*	.334**	.240*	.172	.261*	.255*	.245*	.383**	1	.313**	.192	.042	.232*	.181	.394**	.577**
	Sig. (2-tailed)	.015	.001	.019	.095	.011	.013	.017	.000		.002	.063	.685	.024	.080	.000	.000
	N	95	95	95	95	95	95	95	95	95	95	95	95	95	95	95	95
X1.10	Pearson Correlation	.206*	.293**	.137	.053	.149	.154	.249*	.268**	.313**	1	.303**	.117	.221*	.193	.219*	.524**
	Sig. (2-tailed)	.046	.004	.185	.609	.148	.136	.015	.009	.002		.003	.260	.031	.061	.033	.000
	N	95	95	95	95	95	95	95	95	95	95	95	95	95	95	95	95
X1.11	Pearson Correlation	.120	.163	.065	-.025	.035	.133	.024	-.002	.192	.303**	1	.349**	.179	.038	.191	.440**
	Sig. (2-tailed)	.246	.114	.531	.809	.735	.198	.816	.982	.063	.003		.001	.083	.713	.064	.000
	N	95	95	95	95	95	95	95	95	95	95	95	95	95	95	95	95
X1.12	Pearson Correlation	.035	.060	-.140	-.109	.108	.244*	.175	.046	.042	.117	.349**	1	.097	.034	.231*	.334**
	Sig. (2-tailed)	.736	.565	.177	.293	.297	.017	.090	.661	.685	.260	.001		.352	.747	.024	.001
	N	95	95	95	95	95	95	95	95	95	95	95	95	95	95	95	95
X1.13	Pearson Correlation	.426**	.369**	.136	.183	.269**	-.051	.133	.102	.232*	.221*	.179	.097	1	.536**	.345**	.532**
	Sig. (2-tailed)	.000	.000	.188	.075	.008	.623	.200	.324	.024	.031	.083	.352		.000	.001	.000
	N	95	95	95	95	95	95	95	95	95	95	95	95	95	95	95	95
X1.14	Pearson Correlation	.241*	.322**	.047	.182	.150	-.138	.032	.106	.181	.193	.038	.034	.536**	1	.010	.366**
	Sig. (2-tailed)	.018	.001	.649	.077	.147	.182	.759	.307	.080	.061	.713	.747	.000		.921	.000
	N	95	95	95	95	95	95	95	95	95	95	95	95	95	95	95	95
X1.15	Pearson Correlation	.353**	.193	.266**	.240*	.367**	.312**	.263*	.273**	.394**	.219*	.191	.231*	.345**	.010	1	.607**
	Sig. (2-tailed)	.000	.061	.009	.019	.000	.002	.010	.007	.000	.033	.064	.024	.001	.921		.000
	N	95	95	95	95	95	95	95	95	95	95	95	95	95	95	95	95
Implementasi Pengendalian Intern	Pearson Correlation	.646**	.602**	.493**	.452**	.573**	.457**	.501**	.492**	.577**	.524**	.440**	.334**	.532**	.366**	.607**	1
	Sig. (2-tailed)	.000	.000	.000	.000	.000	.000	.000	.000	.000	.000	.000	.001	.000	.000	.000	.000
	N	95	95	95	95	95	95	95	95	95	95	95	95	95	95	95	95

\*\* Correlation is significant at the 0.01 level (2-tailed).









Y.15	Pearson Correlation	.071	.003	-.039	.072	-.082	.119	.044	-.011	.111	.239*	.159	.016	.313**	.533**	1	.382**	.198	.210*	.410**
	Sig. (2-tailed)	.494	.975	.709	.490	.430	.252	.672	.918	.283	.020	.123	.880	.002	.000		.000	.055	.041	.000
	N	95	95	95	95	95	95	95	95	95	95	95	95	95	95	95	95	95	95	95
Y.16	Pearson Correlation	-.065	-.115	-.109	-.066	.076	.058	.034	.281**	.063	.099	.133	.190	.401**	.230*	.382**	1	.473**	.318**	.418**
	Sig. (2-tailed)	.532	.268	.291	.527	.464	.579	.741	.006	.541	.337	.200	.065	.000	.025	.000		.000	.002	.000
	N	95	95	95	95	95	95	95	95	95	95	95	95	95	95	95	95	95	95	95
Y.17	Pearson Correlation	.082	.062	-.025	.097	.006	-.091	.051	.351**	.231*	.227*	.128	.332**	.255*	.204*	.198	.473**	1	.575**	.485**
	Sig. (2-tailed)	.430	.550	.807	.348	.955	.380	.626	.000	.024	.027	.216	.001	.013	.047	.055	.000		.000	.000
	N	95	95	95	95	95	95	95	95	95	95	95	95	95	95	95	95	95	95	95
Y.18	Pearson Correlation	.177	.180	-.040	.274**	.260*	-.058	.123	.222*	.248*	.266**	.129	.207*	.163	.280**	.210*	.318**	.575**	1	.525**
	Sig. (2-tailed)	.087	.082	.698	.007	.011	.576	.234	.031	.015	.009	.213	.044	.113	.006	.041	.002	.000		.000
	N	95	95	95	95	95	95	95	95	95	95	95	95	95	95	95	95	95	95	95
Good Governanc e	Pearson Correlation	.331**	.498**	.213*	.452**	.382**	.534**	.561**	.488**	.590**	.589**	.580**	.503**	.534**	.530**	.410**	.418**	.485**	.525**	1
	Sig. (2-tailed)	.001	.000	.038	.000	.000	.000	.000	.000	.000	.000	.000	.000	.000	.000	.000	.000	.000	.000	.000
	N	95	95	95	95	95	95	95	95	95	95	95	95	95	95	95	95	95	95	95

\*\* . Correlation is significant at the 0.01 level (2-tailed).

\* . Correlation is significant at the 0.05 level (2-tailed).



## LAMPIRAN 5

### Hasil Uji Reliabilitas

#### Scale: ALL VARIABLES

##### Case Processing Summary

		N	%
Cases	Valid	95	100.0
	Excluded <sup>a</sup>	0	.0
	Total	95	100.0

a. Listwise deletion based on all variables in the procedure.

##### Reliability Statistics

Cronbach's Alpha	N of Items
.727	16

##### Item-Total Statistics

	Scale Mean if Item Deleted	Scale Variance if Item Deleted	Corrected Item-Total Correlation	Cronbach's Alpha if Item Deleted
X1.1	126.45	67.059	.607	.706
X1.2	126.54	67.719	.562	.709
X1.3	126.63	67.661	.431	.712
X1.4	126.75	69.318	.406	.717
X1.5	126.62	67.642	.527	.710
X1.6	126.49	68.699	.402	.715
X1.7	126.55	68.782	.456	.715
X1.8	126.37	68.533	.442	.714
X1.9	126.36	68.126	.537	.711
X1.10	126.55	67.825	.471	.711
X1.11	127.00	66.851	.350	.713
X1.12	126.74	69.622	.267	.721
X1.13	126.68	68.559	.489	.713
X1.14	126.60	69.668	.309	.720
X1.15	126.41	67.436	.564	.708
Implementasi Pengendalian Intern	65.47	18.188	1.000	.779

## Scale: ALL VARIABLES

### Case Processing Summary

		N	%
Cases	Valid	95	100.0
	Excluded <sup>a</sup>	0	.0
	Total	95	100.0

a. Listwise deletion based on all variables in the procedure.

### Reliability Statistics

Cronbach's Alpha	N of Items
.721	8

### Item-Total Statistics

	Scale Mean if Item Deleted	Scale Variance if Item Deleted	Corrected Item-Total Correlation	Cronbach's Alpha if Item Deleted
X2.1	50.07	32.580	.495	.699
X2.2	50.15	33.510	.400	.710
X2.3	50.51	30.572	.576	.679
X2.4	51.92	33.333	.192	.729
X2.5	50.31	30.385	.599	.676
X2.6	50.95	30.412	.524	.682
X2.7	50.25	31.957	.436	.698
Komitmen Organisasi	27.24	9.100	1.000	.610

## Scale: ALL VARIABLES

Case Processing Summary

		N	%
Cases	Valid	95	100.0
	Excluded <sup>a</sup>	0	.0
	Total	95	100.0

a. Listwise deletion based on all variables in the procedure.

Reliability Statistics

Cronbach's Alpha	N of Items
.728	19

Item-Total Statistics

	Scale Mean if Item Deleted	Scale Variance if Item Deleted	Corrected Item-Total Correlation	Cronbach's Alpha if Item Deleted
Y.1	145.13	155.346	.292	.724
Y.2	145.26	151.834	.458	.717
Y.3	145.66	156.587	.164	.727
Y.4	145.11	152.946	.411	.719
Y.5	145.48	153.380	.334	.720
Y.6	145.28	148.610	.482	.712
Y.7	145.35	149.527	.518	.712
Y.8	145.35	151.910	.446	.717
Y.9	145.44	150.079	.554	.713
Y.10	145.41	149.904	.552	.713
Y.11	145.58	148.204	.534	.710
Y.12	145.67	150.031	.453	.714
Y.13	145.42	150.353	.492	.714
Y.14	145.47	149.231	.481	.712
Y.15	145.83	151.971	.356	.718
Y.16	145.93	151.792	.364	.718
Y.17	145.64	151.360	.440	.716
Y.18	145.35	149.718	.478	.713
Good Governance	74.81	39.900	1.000	.804



**LAMPIRAN 6 : Hasil Uji Normalitas**

**LAMPIRAN 7 : Hasil Uji Multikolinearitas**

**LAMPIRAN 8 : Hasil Uji Heteroskedastisitas**

```

NPAR TESTS
  /K-S(NORMAL)=X1 X2 Y
  /MISSING ANALYSIS.

```

## NPar Tests

[DataSet0]

**One-Sample Kolmogorov-Smirnov Test**

		Implementasi Pengendalian Intern	Komitmen Organisasi	Good Governance
N		95	95	95
Normal Parameters <sup>a</sup>	Mean	65.4737	27.3474	74.8105
	Std. Deviation	4.26475	3.14463	6.31664
Most Extreme Differences	Absolute	.108	.103	.079
	Positive	.069	.089	.067
	Negative	-.108	-.103	-.079
Kolmogorov-Smirnov Z		1.057	1.000	.766
Asymp. Sig. (2-tailed)		.214	.270	.601
a. Test distribution is Normal.				

```

REGRESSION
  /MISSING LISTWISE
  /STATISTICS COEFF OUTS R ANOVA COLLIN TOL
  /CRITERIA=PIN(.05) POUT(.10)
  /NOORIGIN
  /DEPENDENT Y
  /METHOD=ENTER X1 X2.

```

## Regression

[DataSet0]



**Variables Entered/Removed<sup>b</sup>**

Model	Variables Entered	Variables Removed	Method
1	Komitmen Organisasi, Implementasi Pengendalian Intern <sup>a</sup>		Enter

a. All requested variables entered.

b. Dependent Variable: Good Governance

**Model Summary**

Model	R	R Square	Adjusted R Square	Std. Error of the Estimate
1	.323 <sup>a</sup>	.105	.085	6.04190

a. Predictors: (Constant), Komitmen Organisasi, Implementasi Pengendalian Intern

**ANOVA<sup>b</sup>**

Model		Sum of Squares	df	Mean Square	F	Sig.
1	Regression	392.172	2	196.086	5.372	.006 <sup>a</sup>
	Residual	3358.417	92	36.505		
	Total	3750.589	94			

a. Predictors: (Constant), Komitmen Organisasi, Implementasi Pengendalian Intern

b. Dependent Variable: Good Governance

**Coefficients<sup>a</sup>**

Model	Unstandardized Coefficients	Standardized Coefficients	t	Sig.	Collinearity Statistics

		B	Std. Error	Beta			Tolerance	VIF
1	(Constant)	42.738	9.830		4.348	.000		
	Implementasi Pengendalian Intern	.446	.156	.301	2.856	.005	.875	1.143
	Komitmen Organisasi	.104	.212	.052	.493	.623	.875	1.143

a. Dependent Variable: Good Governance

### Collinearity Diagnostics<sup>a</sup>

Model	Dimensi on	Eigenvalue	Condition Index	Variance Proportions		
				(Constant)	Implementasi Pengendalian Intern	Komitmen Organisasi
1	1	2.990	1.000	.00	.00	.00
	2	.008	19.827	.10	.07	.99
	3	.002	37.953	.90	.93	.01

a. Dependent Variable: Good Governance

```

REGRESSION
  /MISSING LISTWISE
  /STATISTICS COEFF OUTS R ANOVA COLLIN TOL
  /CRITERIA=PIN(.05) POUT(.10)
  /NOORIGIN
  /DEPENDENT Y
  /METHOD=ENTER X1 X2

  /SCATTERPLOT=(*SRESID ,*ZPRED) .

```

## Regression

[DataSet0]

### Variables Entered/Removed<sup>b</sup>

Model	Variables Entered	Variables Removed	Method

1	Komitmen Organisasi, Implementasi Pengendalian Intern <sup>a</sup>		. Enter
---	--	--	---------

a. All requested variables entered.

b. Dependent Variable: Good Governance

#### Model Summary<sup>b</sup>

Model	R	R Square	Adjusted R Square	Std. Error of the Estimate
1	.323 <sup>a</sup>	.105	.085	6.04190

a. Predictors: (Constant), Komitmen Organisasi, Implementasi Pengendalian Intern

b. Dependent Variable: Good Governance

#### ANOVA<sup>b</sup>

Model		Sum of Squares	df	Mean Square	F	Sig.
1	Regression	392.172	2	196.086	5.372	.006 <sup>a</sup>
	Residual	3358.417	92	36.505		
	Total	3750.589	94			

a. Predictors: (Constant), Komitmen Organisasi, Implementasi Pengendalian Intern

b. Dependent Variable: Good Governance

#### Coefficients<sup>a</sup>

Model	Unstandardized Coefficients		Standardized Coefficients	t	Sig.	Collinearity Statistics	
	B	Std. Error	Beta			Tolerance	VIF
1 (Constant)	42.738	9.830		4.348	.000		
Implementasi Pengendalian Intern	.446	.156	.301	2.856	.005	.875	1.143

Komitmen Organisasi	.104	.212	.052	.493	.623	.875	1.143
---------------------	------	------	------	------	------	------	-------

a. Dependent Variable: Good Governance

**Collinearity Diagnostics<sup>a</sup>**

Model	Dimensi	Eigenvalue	Condition Index	Variance Proportions		
				(Constant)	Implementasi Pengendalian Intern	Komitmen Organisasi
1	1	2.990	1.000	.00	.00	.00
	2	.008	19.827	.10	.07	.99
	3	.002	37.953	.90	.93	.01

a. Dependent Variable: Good Governance

**Residuals Statistics<sup>a</sup>**

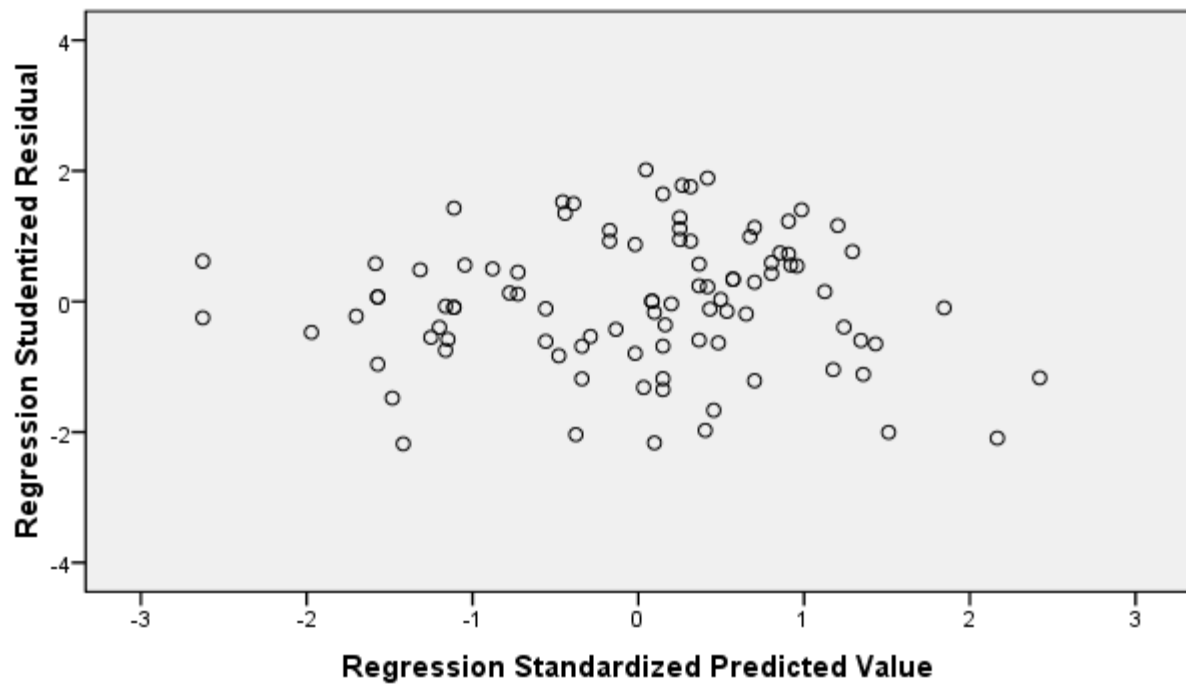
	Minimum	Maximum	Mean	Std. Deviation	N
Predicted Value	69.4455	79.7562	74.8105	2.04256	95
Std. Predicted Value	-2.627	2.421	.000	1.000	95
Standard Error of Predicted Value	.633	1.824	1.022	.331	95
Adjusted Predicted Value	69.1023	80.3834	74.8406	2.07421	95
Residual	-1.30091E1	12.09532	.00000	5.97728	95
Std. Residual	-2.153	2.002	.000	.989	95
Stud. Residual	-2.180	2.015	-.002	1.005	95
Deleted Residual	-1.34315E1	12.25960	-.03007	6.17035	95
Stud. Deleted Residual	-2.226	2.050	-.004	1.014	95
Mahal. Distance	.042	7.580	1.979	1.995	95
Cook's Distance	.000	.101	.011	.018	95
Centered Leverage Value	.000	.081	.021	.021	95

a. Dependent Variable: Good Governance

## Charts

### Scatterplot

Dependent Variable: Good Governance



## LAMPIRAN 9

### Hasil Uji Hipotesis

**Variables Entered/Removed<sup>b</sup>**

Model	Variables Entered	Variables Removed	Method
1	Komitmen Organisasi, Implementasi Pengendalian Intern <sup>a</sup>		. Enter

a. All requested variables entered.

b. Dependent Variable: Good Governance

**Model Summary**

Model	R	R Square	Adjusted R Square	Std. Error of the Estimate
1	.323 <sup>a</sup>	.105	.085	6.042

a. Predictors: (Constant), Komitmen Organisasi, Implementasi Pengendalian Intern

**ANOVA<sup>b</sup>**

Model		Sum of Squares	df	Mean Square	F	Sig.
1	Regression	392.172	2	196.086	5.372	.006 <sup>a</sup>
	Residual	3358.417	92	36.505		
	Total	3750.589	94			

a. Predictors: (Constant), Komitmen Organisasi, Implementasi Pengendalian Intern

b. Dependent Variable: Good Governance

**Coefficients<sup>a</sup>**

Model		Unstandardized Coefficients		Standardized Coefficients	t	Sig.
		B	Std. Error	Beta		
1	(Constant)	42.738	9.830		4.348	.000
	Implementasi Pengendalian Intern	.446	.156	.301	2.856	.005
	Komitmen Organisasi	.104	.212	.052	.493	.623

a. Dependent Variable: Good Governance



UNIVERSITAS MUHAMMADIYAH PONOROGO  
FAKULTAS EKONOMI

Kampus : Jl. Budi Utomo No. 10 Telp. (0352) 481124 Fax. (0352) 461796  
PONOROGO - 63471

**BERITA ACARA BIMBINGAN SKRIPSI**

1. Nama Mahasiswa : **CHANTIKA FAUSTINA**
2. NIM : 12440362
3. Program Studi : Akuntansi
4. Bidang : Akuntansi Sektor Publik
5. Alamat : Jl. Sayang Ayu RT/RW. 01/02 Dkh. Dumalang  
Ds. Sumoroto Kab. Ponorogo
6. Judul Skripsi : Pengaruh Implementasi Pengendalian Intern Dan  
Komitmen Organisasi Terhadap Penerapan Good  
Governance Pada Kabupaten Ponorogo
7. Masa Pembimbingan : September 2015 s/d Agustus 2016
8. Tanggal Mengajukan Skripsi :
9. Konsultasi :

Tanggal Disetujui	BAB	Paraf Pembimbing
11-11-2015	Proposal: Permi	
16-11-2015	ACC proposal.	
3-12-2015	Revisi proposal	
21-12-2015	Revisi proposal	
23-12-2015	ACC proposal	
1-2-2016	ACC Bab I	
18-2-2016	Bab II Revisi	
24-2-2016	Bab II & III. Permi	
26-3-2016	Bab II & III. ACC	
12-4-2016	Bab IV: Revisi cek list SP53	
26-4-2016	ACC Bab IV Bab V: Permi	
30-4-2016	Bab V: Revisi	
2-05-2016	ACC Bab V	
16-05-2016	Revisi bab 1, 2, 3	
8-6-2016	Revisi bab 1, 2, 3	



Tanggal Disetujui	BAB	Paraf Pembimbing
22-6-2016	ACC bab 1, 2, 3	<i>[Signature]</i>
22-7-2016	Revisi bab 4, 5	<i>[Signature]</i>
28-7-2016	Revisi bab 4, 5	<i>[Signature]</i>
8-8-2016	ACC bab 4, 5	<i>[Signature]</i>

- 10. Tanggal Selesai Penulisan Skripsi : \_\_\_\_\_
- 11. Keterangan Bimbingan Telah Selesai : \_\_\_\_\_
- 12. Telah Di Evaluasi/Di Uji Dengan Nilai : \_\_\_\_\_ (angka)  
\_\_\_\_\_ (huruf)

Pembimbing,  
*[Signature]*  
**Dra. HJ. KHUSNATUL Z. W, SE, MM, AK**  
 NIK. 19670822 199705 12

Ponorogo, 28 Oktober 2015  
  
**TITI RAPINI, SE, MM**  
 NIP. 19630505 199003 2 003