

ASUHAN KEBIDANAN *CONTINUITY OF CARE* PADA NY.L

MASA HAMIL SAMPAI DENGAN KB

DI RB FAUZIAH

LAPORAN TUGAS AKHIR



Oleh:

BERLIAN PUTRI GITA

NIM.13621394

UNIVERSITAS MUHAMMADIYAH PONOROGO

FAKULTAS ILMU KESEHATAN

PROGRAM STUDI DIII KEBIDANAN

TAHUN 2015/2016

ASUHAN KEBIDANAN *CONTINUITY OF CARE* PADA NY.L

MASA HAMIL SAMPAI DENGAN KB

DI RB FAUZIAH

LAPORAN TUGAS AKHIR

Disusun sebagai salah satu syarat menyelesaikan pendidikan Ahli Madya Kebidanan pada

program studi D.III Kebidanan

Universitas Muhammadiyah Ponorogo



Oleh:

BERLIAN PUTRI GITA

NIM.13621394

UNIVERSITAS MUHAMMADIYAH PONOROGO

FAKULTAS ILMU KESEHATAN

PROGRAM STUDI D.III KEBIDANAN

TAHUN 2015/2016

LEMBAR PERSETUJUAN

LAPORAN TUGAS AKHIR INI TELAH DISETUJUI UNTUK DIPERTAHANKAN PADA
UJIAN SIDANG LAPORAN TUGAS AKHIR
TANGGAL : 2016

Oleh :

Pembimbing I



Siti Faridah, S.ST., M.KES
NIDN. 0720065302

Pembimbing II



Rona Riasma O. S. ST., M.Keb
NIDN. 0720108701

LEMBAR PENGESAHAN


LAPORAN TUGAS AKHIR INI TELAH DIPERTAHANKAN DI DEPAN
TIM PENGUJI UJIAN SIDANG LAPORAN TUGAS AKHIR PROGRAM
STUDI DIII KEBIDANAN FAKULTAS ILMU KESEHATAN
UNIVERSITAS MUHAMMADIYAH PONOROGO
PADA TANGGAL AGUSTUS 2016

MENGESAHKAN


TIM PENGUJI

TANDA TANGAN

Ketua : Sriningsih, S.ST., M.Kes



Anggota I : Siti Faridah, S.ST. M.Kes



Anggota II : Rona Riasma O, S.ST, M.Keb



Mengetahui,

Dekan,



Siti Munawaroh, S.Kep., Ners., M.Kep

NIK. 19701004 199611 12

PERNYATAAN KEASLIAN TULISAN

Yang bertanda tangan di bawah ini:

Nama : Berlian Putri Gita

NIM : 13621394

Institusi : Program Studi DIII Kebidanan Fakultas Ilmu Kesehatan Universitas Muhammadiyah Ponorogo

Menyatakan bahwa Laporan Tugas Akhir yang berjudul “**Asuhan Kebidanan Continuity of Care pada Ny.N dari Masa Hamil Sampai Dengan KB**” adalah bukan Laporan Tugas Akhir orang lain baik sebagian maupun keseluruhan, kecuali dalam bentuk kutipa yang telah disebutkan sumbernya.

Demikian surat ini kami buat dengan sebenar-benarnya dan apabila pernyataan ini tidak benar, kami bersedia mendapat sanksi.

Ponorogo, Agustus 2016

Yang menyatakan

Berlian Putri Gita

NIM. 13621394

Mengetahui,

Pembimbing I

Siti Faridah, S.ST., M.KES
NIDN. 0720065302

Pembimbing II

Rona Riasma O, S.ST, M.Keb

NIDN. 0720108701

KATA PENGANTAR

Assalamu 'alaikum wr.wb

Puji syukur kehadirat Tuhan Yang Maha Esa, atas semua berkat dan rahmat Nya sehingga dapat terselesaikannya Proposal Laporan Tugas Akhir yang berjudul Proposal “Asuhan Kebidanan Pada Kehamilan Trimester III, Persalinan, Nifas, Neonatus, Dan Keluarga Berencana”, sebagai salah satu syarat menyelesaikan pendidikan Ahli Madya Kebidanan pada Program Studi Kebidanan Fakultas Ilmu Kesehatan Universitas Muhammadiyah Ponorogo.

Dalam hal ini, penulis banyak mendapatkan bantuan dari berbagai pihak, karena itu pada kesempatan kali ini penulis mengucapkan banyak terimakasih kepada:

1. Drs. H. Sulton, M.Si. selaku Rektor Universitas Muhammadiyah Ponorogo, yang telah memberikan kesempatan menyusun Laporan Tugas Akhir ini.
2. Siti Munawaroh ,S.,Kep,. Ns., M. Kep selaku Dekan Fakultas Ilmu Kesehatan Universitas Muhammadiyah Ponorogo, yang telah memberikan kesempatan menyusun Laporan Tugas Akhir.
3. Visi Prima Twin P, S,ST.,M.Kes selaku Kepala Program Studi D III Kebidanan Fakultas Ilmu Kesehatan Universitas Muhammadiyah Ponorogo, yang telah memberikan kesempatan menyusun Laporan Tugas Akhir ini.
4. Siti Faridah ,S.ST.M.KES selaku pembimbing I yang telah meluangkan banyak waktu, tenaga, dan fikiran untuk memberikan bimbingan dalam penyusunan Laporan Tugas Akhir ini dapat tersusun.
5. Fetty Rosyadia W,S,ST.Keb selaku pembimbing II yang telah meluangkan banyak waktu, tenaga, dan fikiran untuk memberikan bimbingan dalam penyusunan Laporan Tugas Akhir ini.

6. Bidan Dwi Mulyati S,ST yang telah memberikan kesempatan untuk pengambilan data awal penyusunan Laporan Tugas Akhir di BPM Dwi Mulyati S,ST.
7. Katini S.ST , selaku pembimbing lahan yang telah memberikan kesempatan dan mendampingi dengan sabar dalam memberikan asuhan kebidanan secara *continuity of care* sehingga penulis dapat melakukan implementasi Laporan Tugas Akhir di BPM Katini S.ST
8. Ny. L, selaku responden yang kooperatif selama pelaksanaan asuhan kebidanan *continuity of care*
9. Orang tua atas cinta, dukungan dan doa yang selalu diberikan sehingga laporan tugas ini selesai pada waktunya.
10. Rekan seangkatan D III Kebidanan Fakultas Ilmu Kesehatan Universitas Muhammadiyah Ponorogo dan pihak-pihak yang terkait dan banyak membantu dalam Laporan Tugas Akhir ini.

Semoga Tuhan Yang Maha Esa memberikan balasan pahala atas segala amal baik yang telah diberikan dan semoga Laporan Tugas Akhir ini berguna bagi semua pihak yang memanfaatkan.

Ponorogo, Agustus 2016

Penulis

Berlian Putri Gita

DAFTAR ISI

| | |
|-------------------------------------|------|
| HALAMAN SAMPUL DEPAN | |
| HALAMAN SAMPUL DALAM | |
| LEMBAR PERSETUJUAN | ii |
| LEMBAR PENGESAHAN | iii |
| PERNYATAAN KEASLIAN PENULISAN | iv |
| KATA PENGANTAR | v |
| DAFTAR ISI..... | vii |
| DAFTAR TABEL..... | x |
| DAFTAR GAMBAR..... | xi |
| DAFTAR LAMPIRAN..... | xii |
| DAFTAR SINGKATAN | xiii |
| BAB I PENDAHULUAN..... | 1 |
| 1.1 Latar Belakang..... | 1 |
| 1.2 Pembatasan Masalah | 4 |
| 1.3 Tujuan Penyusunan LTA..... | 4 |
| 1.3.1 Tujuan Umum | 4 |
| 1.3.2 Tujuan Khusus | 4 |
| 1.4 Ruang Lingkup | 6 |
| 1.5 Manfaat..... | 6 |
| 1.5.1 Manfaat Teoritis | 6 |
| 1.5.2 Manfaat Praktis..... | 6 |
| BAB II TINJAUAN PUSTAKA | 8 |
| 2.1 Konsep Dasar Kehamilan | 8 |
| 1. Pengertian Kehamilan..... | 8 |

| | | |
|-------|--|-----|
| 2. | Proses Kehamilan..... | 8 |
| 3. | Pertumbuhan dan Perkembangan Janin | 12 |
| 4. | Tanda gejala | 15 |
| 5. | Perubahan Fisiologis | 18 |
| 6. | Perubahan Psikologis | 21 |
| 7. | Kebutuhan Ibu Hamil..... | 24 |
| 8. | Tanda bahaya kehamilan..... | 27 |
| 2.1.1 | Asuhan Kebidanan Pada Kehamilan..... | 29 |
| 2.2 | Konsep Dasar Persalinan | 71 |
| 1. | Pengertian Persalinan | 71 |
| 2. | Tahapan Persalinan..... | 71 |
| 3. | Perubahan Fisiologi Persalinan | 73 |
| 4. | Mekanisme Persalinan..... | 74 |
| 5. | Lima Benang Merah | 81 |
| 2.2.1 | Asuhan Kebidanan Pada Persalinan..... | 83 |
| 2.3 | Konsep Dasar Nifas | 120 |
| 1. | Pengertian Nifas..... | 120 |
| 2. | Proses MasaNifas..... | 120 |
| 3. | Fisiologi Nifas..... | 121 |
| 4. | KebutuhanNifas | 124 |
| 2.3.1 | Asuhan Kebidanan Pada Nifas..... | 127 |
| 2.4 | Konsep Dasar Neonatus | 147 |
| 1. | Pengertian Neonatus | 147 |
| 2. | Fisiologi Neonatus | 147 |
| 3. | KebutuhanNeonatus | 154 |

| | | |
|---|--|------------|
| 2.4.1 | Asuhan Kebidanan Pada Neonatus | 156 |
| 2.5 | Konsep Dasar Keluarga Berencana | 175 |
| 1. | Pengertian Keluarga Berencana | 175 |
| 2. | Macam-macam Kontrasepsi Pasca Salin | 176 |
| 2.5.1 | Asuhan Kebidanan Pada Keluarga Berencana | 186 |
| BAB III DOKUMENTASI ASUHAN KEBIDANAN | | 199 |
| 3.1 | Asuhan Kebidanan Kehamilan | 199 |
| 3.2 | Asuhan Kebidanan Persalinan | 209 |
| 3.3 | Asuhan Kebidanan Nifas | 225 |
| 3.4 | Asuhan Kebidanan Neonatus | 236 |
| BAB IV PEMBAHASAN | | 249 |
| 4.1 | Asuhan Kebidanan Kehamilan | 249 |
| 4.2 | Asuhan Kebidanan Persalinan | 251 |
| 4.3 | Asuhan Kebidanan Nifas | 253 |
| 4.4 | Asuhan Kebidanan Neonatus | 256 |
| 4.5 | Asuhan Kebidanan Keluarga Berencana | 257 |
| BAB V KESIMPULAN DAN SARAN | | 258 |
| 5.1 | Kesimpulan | 258 |
| 5.2 | Saran | 259 |
| DAFTAR PUSTAKA | | 261 |
| LAMPIRAN-LAMPIRAN | | 263 |


DAFTAR TABEL

| | |
|--|-----|
| Tabel 2.1 Hubungan tua kehamilan (bulan) besar uterus dan TFU | 18 |
| Tabel 2.2 Perkiraan Usia Kehamilan dalam minggu dan TFU dalam cm | 52 |
| Tabel 2.3 Penurunan Kepala Janin Melalui Sistem Perlimaan | 95 |
| Tabel 2.4 Frekuensi minimal Penilaian dan Intervensi dalam Persalinan Normal | 98 |
| Tabel 2.5 Proses Involusi Uteri pada Masa Nifas | 123 |
| Tabel 2.6 Tanda APGAR SCORE | 149 |
| Tabel 2.7 Kebutuhan Dasar Cairan dan Kalori pada neonatus | 154 |



DAFTAR GAMBAR

| | |
|--|----|
| Gambar 2.1 Proses Terjadinya Kehamilan | 1 |
| Gambar 2.2 Tinggi fundus uteri menurut kehamilan normal | 12 |
| Gambar 2.3 Letak Punctum Maksimum Setelah Minggu ke-26 Gestasi Pada Posisi Normal | 53 |
| Gambar 2.4 Sinklitismus | 77 |
| Gambar 2.5 Asinklitismus Anterior | 77 |
| Gambar 2.6 Asinklitismus Posterior | 78 |



DAFTAR LAMPIRAN

| | |
|---|-----|
| Lampiran 1 Surat Permohonan Data Awal | 263 |
| Lampiran 2 Surat Pelaksanaan LTA <i>continuity of Care</i> | 264 |
| Lampiran 3 Surat Perjanjian Implementasi Berbasis <i>continuity of Care</i> | 265 |
| Lampiran 4 Lembar Permohonan Menjadi Responden | 266 |
| Lampiran 5 Lembar persetujuan menjadi responden/inform consent..... | 267 |
| Lampiran 6 Skor Poedji Rochjati..... | 268 |
| Lampiran 7 Lembar penapisan | 270 |
| Lampiran 8 Lembar Observasi..... | 271 |
| Lampiran 9 Lembar partograf..... | 272 |
| Lampiran 10 58 Langkah Asuhan Persalinan Normal..... | 274 |
| Lampiran 11 Satuan Acara Penyuluhan dan leflet | 282 |
| Lampiran 12 Lembar Konsultasi | 304 |



Daftar singkatan



The logo of Universitas Muhammadiyah Yogyakarta is a large, semi-transparent watermark in the background. It features a central sunburst with Arabic calligraphy, surrounded by a green and white floral wreath. The text 'UNIVERSITAS MUHAMMADIYAH' is written in a semi-circle above the wreath, and 'YOGYAKARTA' is written below it.

| | |
|-----------------|--|
| AKB | : Angka Kematian Bayi |
| AKDR | : Alat Kontrasepsi Dalam Rahim |
| AKI | : Angka Kematian Ibu |
| ANC | : <i>Ante Natal Care</i> |
| APN | : Asuhan Persalinan Normal |
| ASI | : Air Susu Ibu |
| BAB | : Buang Air Besar |
| BAK | : Buang Air Kecil |
| BB | : Berat Badan |
| BBL | : Bayi Baru Lahir |
| BBLR | : Berat Badan Lahir Rendah |
| BMR | : <i>Basic Metabolic Rate</i> |
| BPM | : Bidan Praktek Mandiri |
| CO ₂ | : Karbondioksida |
| DJJ | : Denyut Jantung Janin |
| DM | : Diabetes Militus |
| DMPA | : Depot Medroksi Progesteron Asetat |
| DTT | : Disinfektan Tingkat Tinggi |
| HB | : Hemoglobin |
| HCG | : <i>Human Chorionic Gonadotropin</i> |
| HPHT | : Hari Pertama Haid Terakhir |
| HT | : Haid Terakhir |
| IM | : <i>Intra Muskular</i> |
| IMT | : Indek Masa Tubuh |
| IUD | : <i>Intra Uterine Device</i> |
| IUFD | : <i>Intra Uterun Fetal Death</i> |
| IUGR | : <i>Intra Uterine Growth Restriction</i> |
| KB | : Keluarga Berencana |
| KIA | : Kesehatan Ibu Dan Anak |
| KN | : Kunjungan Neonatus |
| KONTAP | : Kontrasepsi Mantap |
| KPD | : Ketuban Pecah Dini |
| KU | : Keadaan Umum |
| K1 | : Kunjungan Pertama Pada Trimester 1 |
| K4 | : Kunjungan Ke 4 Dimana Dengan Syarat 1 Kali Kunjungan TM I. 1 Kali Kunjungan TM II. 2 Kali Kunjungan Tm III |
| LAM | : <i>Lactation Amenorhea</i> |
| LILA | : Lingkar Lengan Atas |
| MAL | : Metode Amenorrhea Laktasi |
| MTBM | : Manajemen Terpadu Bayi Muda |
| N | : Nadi |
| NST | : <i>Non Sheviring Thermogenesis</i> |
| O ₂ | : Oksigen |
| PAP | : Pintu Atas Panggul |
| PH | : <i>Personal Hygiene</i> |
| PUS | : Pasangan Usia Subur |
| RR | : <i>Respiration Rate</i> |
| RS | : Rumah Sakit |

| | |
|-------|--|
| S | : Suhu |
| SC | : <i>Sectio Caesaria</i> |
| SOAP | : Subyektif, Obyektif, Analisa, Penatalaksanaan |
| TBJ | : Tafsiran Berat Janin |
| TD | : Tekanan Darah |
| TFU | : Tinggi Fundus Uteri |
| TM | : Trimester |
| TORCH | : <i>Toxoplasma, Rubella, Citomegalo Virus, Herpes</i> |
| TT | : <i>Tetanus Toxoid</i> |
| TTP | : Tafsiran Tanggal Persalinan |
| TTV | : Tanda-Tanda Vital |
| UK | : Usia Kehamilan |
| USG | : <i>Ultrasonografi</i> |

