

**DAFTAR SATUAN KERJA PERANGKAT DAERAH (SKPD)****KABUPATEN PONOROGO**

<b>No</b>	<b>Nama Instansi</b>	<b>Akronim/Singkatan</b>	<b>Pimpinan</b>
1	Sekretariat Daerah	SETDAKAB	Sekretaris Daerah
2	Staf Ahli Bupati	SAHLI BUP	Staf Ahli
3	Sekretariat DPRD	SETWAN	Sekretaris Dewan
4	Inspektorat Kabupaten	ITKAB	Inspektur
5	Dinas Pendidikan	DISPENDIK	Kepala Dinas
6	Dinas Pariwisata	Dinas Pariwisata	Kepala Dinas
7	Dinas Pemuda dan Olahraga	DISPORA	Kepala Dinas
8	Dinas Kesehatan	DINKES	Kepala Dinas
9	Dinas Sosial, Pemberdayaan Perempuan dan Anak	DINSOS P3A	Kepala Dinas
10	Dinas Pengendalian Penduduk dan Keluarga Berencana	DPP dan KB	Kepala Dinas
11	Dinas Kependudukan dan Pencatatan Sipil	Dinas DUKCAPIL	Kepala Dinas
12	Dinas Pemberdayaan Masyarakat dan Desa	DPMD	Kepala Dinas
13	Satuan Polisi Pamong Praja	SATPOL PAMONG PRAJA	Kepala Satuan
14	Dinas Penanaman Modal dan Pelayanan Terpadu Satu Pintu	DPM dan PTSP	Kepala Dinas
15	Dinas Perdagangan, Koperasi dan Usaha Mikro	Dinas PERDAGKUM	Kepala Dinas
16	Dinas Tenaga Kerja	DISNAKER	Kepala Dinas
17	Dinas Komunikasi, Informatika dan Statistik	DINAS KOMUNIKASI, INFORMATIKA DAN STATISTIK	Kepala Dinas
18	Dinas Pekerjaan Umum dan Penataan Ruang	Dinas PU RR	Kepala Dinas
19	Dinas Perumahan dan Kawasan Pemukiman	Dinas PKP	Kepala Dinas
20	Dinas Perhubungan	DISHUB	Kepala Dinas
21	Dinas Ketahanan Pangan	Dinas KETAHANAN PANGAN	Kepala Dinas
22	Dinas Pertanian dan Perikanan	DIPERTAKAN	Kepala Dinas
23	Dinas Lingkungan Hidup	DLH	Kepala Dinas
24	Dinas Perpustakaan dan Kearsipan	Dinas PERPUSIP	Kepala Dinas

25	Badan Pendapatan, Pengelolaan Keuangan dan Aset Daerah	BPPKAD	Kepala Badan
26	Badan Kepegawaian, Pendidikan, dan Pelatihan Daerah	BKPPD	Kepala Badan
27	Badan Perencanaan, Pembangunan Daerah, Penelitian dan Pengembangan	BAPPEDA LITBANG	Kepala Badan
28	Badan Kesatuan Bangsa dan Politik	BAKESBANGPOL	Kepala Badan
29	Badan Penanggulangan Bencana Daerah	BPBD	Kepala Badan
30	Rumah Sakit Umum Daerah Dr. Hardjono S.	RSUD Dr.HARDJONO S.	Direktur
31	Kecamatan Babadan	Kecamatan Babadan	Kepala Kecamatan
32	Kecamatan Badegan	Kecamatan Badegan	Kepala Kecamatan
33	Kecamatan Balong	Kecamatan Balong	Kepala Kecamatan
34	Kecamatan Bungkal	Kecamatan Bungkal	Kepala Kecamatan
35	Kecamatan Jambon	Kecamatan Jambon	Kepala Kecamatan
36	Kecamatan Jenangan	Kecamatan Jenangan	Kepala Kecamatan
37	Kecamatan Jetis	Kecamatan Jetis	Kepala Kecamatan
38	Kecamatan Kauman	Kecamatan Kauman	Kepala Kecamatan
39	Kecamatan Mlarak	Kecamatan Mlarak	Kepala Kecamatan
40	Kecamatan Ngebel	Kecamatan Ngebel	Kepala Kecamatan
41	Kecamatan Ngrayun	Kecamatan Ngrayun	Kepala Kecamatan
42	Kecamatan Ponorogo	Kecamatan Ponorogo	Kepala Kecamatan
43	Kecamatan Pudak	Kecamatan Pudak	Kepala Kecamatan
44	Kecamatan Pulung	Kecamatan Pulung	Kepala Kecamatan
45	Kecamatan Sambit	Kecamatan Sambit	Kepala Kecamatan
46	Kecamatan Sampung	Kecamatan Sampung	Kepala Kecamatan
47	Kecamatan Sawoo	Kecamatan Sawoo	Kepala Kecamatan
48	Kecamatan Siman	Kecamatan Siman	Kepala Kecamatan
49	Kecamatan Slahung	Kecamatan Slahung	Kepala Kecamatan
50	Kecamatan Sooko	Kecamatan Sooko	Kepala Kecamatan
51	Kecamatan Sukorejo	Kecamatan Sukorejo	Kepala Kecamatan



PEMERINTAH KABUPATEN PONOROGO  
**BADAN KESATUAN BANGSA DAN POLITIK**  
Jl. Albon-aloon Utara Nomor 6 Telepon (0352) 483852  
**PONOROGO**

Kode Pos 63413

**REKOMENDASI**

Nomor : 072/25/405.19/2017

Berdasarkan surat Dekan Fakultas Ekonomi Universitas Muhammadiyah Ponorogo, tanggal 1 Maret 2017, Nomor : 151/III.4/PN/2017, perihal Ijin Penelitian.

Dengan ini Kepala Badan Kesatuan Bangsa Dan Politik Kabupaten Ponorogo memberikan Rekomendasi kepada :

Nama Peneliti : **ERLINA FITRIASGITA.**  
Mhs. Fakultas Ekonomi Jurusan Akutansi Universitas Muhammadiyah Ponorogo.

Alamat : Desa Tulung RT. 034 RW. 004 Desa Tulung Kec. Saradan Kab. Madiun.

Thema / Acara Survey / Research / PKL / Pengumpulan data/Magang : " Pengaruh Anggaran Berbasis Kinerja, Penerapan Good Governance, Sistem Akutansi Keuangan Daerah, Sistem Akutansi Keuangan Daerah, Sistem Informasi Pengelolaan Keuangan Daerah Terhadap Kinerja SKPD Kabupaten Ponorogo "

Daerah/ Tempat dilakukan PKN/ Survey/ Pengumpulan Data : SKPD se Kab. Ponorogo

Tujuan Penelitian : Skripsi

Tanggal dan atau Lamanya Penelitian : 3 ( tiga) Bulan sejak surat dikeluarkan

Bidang Penelitian : Akutansi Sektor Publik

Status Penelitian : Baru

Nama Penanggungjawab / Koordinator Penelitian : **Titi Rapini, SE., MM**  
Dekan Fak. Ekonomi UNMUH Ponorogo

Anggota Peneliti : -

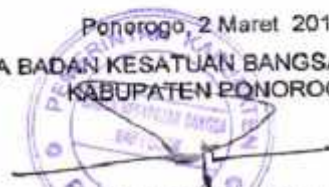
Nama Lembaga : Universitas Muhammadiyah Ponorogo.

Dengan ketentuan-ketentuan sebagai berikut :

1. Dalam jangka waktu 1 X 24 jam setelah tiba ditempat yang dituju diwajibkan melaporkan kedatangannya kepada Camat setempat.
2. Mentaati ketentuan-ketentuan yang berlaku dalam Daerah Hukum Pemerintah setempat.
3. Menjaga tata tertib, keamanan, kesopanan dan kesucilaan serta menghindari pernyataan baik dengan lisan ataupun tulisan / lukisan yang dapat melukai / menyinggung perasaan atau menghina Agama, Bangsa dan Negara dari suatu golongan penduduk.
4. Tidak diperkenankan menjalankan kegiatan-kegiatan diluar ketentuan-ketentuan yang telah ditetapkan seperti tersebut diatas.
5. Setelah berakhirnya dilakukan Survey/ Research/ PKL diwajibkan terlebih dahulu melaporkan kepada Pejabat Pemerintah setempat mengenai selesainya pelaksanaan Survey / Research / PKL, sebelum meninggalkan daerah tempat Survey / Research / PKL.
6. Dalam jangka waktu 1 (satu) bulan setelah selesai dilakukan Survey / Research / PKL diwajibkan memberikan laporan tentang pelaksanaan dan hasil-hasilnya kepada :  
- Kepala Badan Kesatuan Bangsa dan Politik Kabupaten Ponorogo.
7. Surat Keterangan ini akan dinyatakan tidak berlaku apabila ternyata bahwa pemegang Surat Keterangan ini tidak memenuhi ketentuan-ketentuan sebagaimana tersebut diatas.

Demikian untuk menjadikan perhatian dan guna seperlunya.

Ponorogo, 2 Maret 2017  
KEPALA BADAN KESATUAN BANGSA DAN POLITIK  
KABUPATEN PONOROGO



**Drs. H. MURDJANTO, M.Si**  
Pembina Tingkat I  
NIP. 19640514 198903 1 010

**Tembusan :**  
Yth. Dekan Fak. Ekonomi UNMUH Ponorog

Ponorogo, .....2017

Hal : **Permohonan Pengisian Kuesioner**

Kepada Yth. Bapak/Ibu Responden

di \_

tempat

Dengan hormat,

Dalam rangka penulisan skripsi, saya sebagai mahasiswa Program Studi Akuntansi Fakultas Ekonomi Universitas Muhammadiyah Ponorogo, berkeinginan mengadakan penelitian ilmiah. Dalam penelitian ini saya mencoba menganalisis seberapa jauh **“Pengaruh Anggaran berbasis Kinerja, Penerapan *Good Governance*, Sistem Akuntansi Keuangan Daerah dan Sistem Informasi Pengelolaan Keuangan Daerah Terhadap Kinerja Satuan Kerja Perangkat Daerah (SKPD) Kabupaten Ponorogo”**.

Berkenaan dengan tujuan ini, saya memohon kesediaan Bapak/Ibu untuk mengisi kuesioner yang saya ajukan. Mengingat kesibukan dan pentingnya waktu bagi Bapak/Ibu kami berusaha mendesain kuesioner seefisien mungkin. Data yang kami peroleh akan kami jaga kerahasiaannya dan akan kami gunakan semata-mata untuk kepentingan akademis.

Demikian permohonan ini saya ajukan, atas partisipasi Bapak/Ibu kami mengucapkan terima kasih.

Hormat saya,

Erlina Fitriasingita

## A. CARA PENGISIAN KUESIONER

1. Bapak/Ibu/Sdr/i cukup memberikan **tanda silang (X)** pada pilihan **jawaban** yang tersedia (rentang angka dari 1 sampai dengan 5) sesuai dengan pendapat Bapak/Ibu/Sdr/i yang paling tepat. Setiap pernyataan mengharapkan hanya satu jawaban. Setiap angka akan mewakili tingkat kesesuaian dengan pendapat Bapak/Ibu:

1 = sangat tidak setuju (STS)

1 = sangat tidak Paham (STP)

2 = tidak setuju (TS)

2 = tidak paham (TP)

3 = netral (N)

3 = netral (N)

4 = setuju (S)

4 = paham (P)

5 = sangat setuju (SS)

5 = sangat paham (SP)

2. Tidak ada jawaban yang benar atau salah, dikarenakan kuesioner ini hanya ingin menggali persepsi Bapak/Ibu atas variabel-variabel yang akan diteliti..

3. Saya sangat mengharapkan **pengembalian kuesioner ini paling lambat** dalam jangka waktu **satu (1) minggu** sejak Bapak/Ibu/Sdr/i menerimanya dan dalam keadaan **sudah terisi**.

4. Terimakasih atas kesediaan Bapak/Ibu/Sdr/i meluangkan waktu untuk berpartisipasi dan melengkapi kuesioner ini.

## B. IDENTITAS RESPONDEN

1. Nama : ..... (**boleh tidak diisi**)
2. Nama Instansi : .....
3. Umur : a. 20-30 tahun      c. > 40 tahun  
              b. 31-40 tahun
4. Jenis Kelamin :  Pria                       Wanita
5. Pendidikan Terakhir : S<sub>1</sub>     <sub>2</sub>     S1     D3    Lainnya.....
6. Jabatan : .....
7. Lama bekerja : ..... tahun

## DAFTAR PERNYATAAN

### 1) Penerapan Anggaran Berbasis Kinerja

NO	PERNYATAAN	NILAI				
		STS (1)	TS (2)	N (3)	S (4)	SS (5)
<b>Bagaimana menurut Bapak/Ibu/Sdr/i mengenai pernyataan berikut:</b>						
1.	APBD yang diterapkan telah sesuai dengan Rencana Strategis Daerah (RENSTRADA)	1	2	3	4	5
2.	APBD yang ditetapkan telah mencerminkan prioritas-prioritas kebutuhan masyarakat seperti tertuang dalam Arah Kebijakan Umum (AKU) serta strategi dan prioritas.	1	2	3	4	5
3.	APBD menunjukkan tujuan dan sasaran dari program dan kegiatan yang sesuai dengan visi dan misi.	1	2	3	4	5
4.	Setiap sasaran dari program dan kegiatan mempunyai indikator kinerja yang tepat.	1	2	3	4	5
5.	Target kinerja dari setiap program dan kegiatan yang ditetapkan sudah sesuai dengan Standar Pelayanan Minimal (SPM).	1	2	3	4	5
6.	Standar Analisis Biaya (SAB) digunakan sebagai dasar penilaian kewajaran atas beban kerja dan biaya dari suatu kegiatan.	1	2	3	4	5
7.	APBD mencerminkan penganggaran yang menggunakan prinsip-prinsip ekonomi, efisien, dan efektif.	1	2	3	4	5
8.	Pencapaian hasil kerja (output dan outcome) diutamakan dalam penyusunan anggaran.	1	2	3	4	5
9.	Besarnya nominal (rupiah) tiap-tiap pos anggaran ditentukan dengan menambah dan mengurangi jumlah anggaran tahun sebelumnya.	1	2	3	4	5
10.	Anggaran tidak mencantumkan indikator kinerja dan target kinerja untuk setiap program dan kegiatan.	1	2	3	4	5
11.	Anggaran berbasis kinerja dapat meningkatkan akuntabilitas dalam pengelolaan keuangan daerah.	1	2	3	4	5

Sumber : Yuliani (2014)

## 2) Penerapan Good Governance

No	Pernyataan	STS	TS	N	S	SS
		1	2	3	4	5
<b>Akuntabilitas</b>						
1	Adanya kejelasan antara sasaran dan tujuan dari suatu kegiatan atau program yang akan dan sedang dilaksanakan.					
2	Indikator kinerja diperlukan untuk mengukur suatu kegiatan atau program.					
3	Selalu melakukan evaluasi kegiatan atau program berdasarkan standar-standar tertentu yang berlaku.					
<b>Pertanggungjawaban</b>						
4	Selalu melakukan analisis kesesuaian antara kebijakan dengan kegiatan atau program yang dilakukan.					
5	Saya dapat bertanggung jawab atas pekerjaan dibagian saya.					
<b>Transparansi</b>						
6	Setiap selesainya kegiatan atau program perlu dibuat laporan dan di publikasikan.					
7	Laporan pertanggungjawaban di dinas/bagian kami selalu tepat waktu.					
<b>Keadilan</b>						
8	Alokasi anggaran yang diterima menggambarkan kebutuhan.					
9	Bagian yang di tempati menerima anggaran yang sesuai.					
<b>Partisipasi</b>						
10	Keterlibatan masyarakat dalam pembuatan keputusan baik secara langsung maupun tidak langsung					

Sumber : Destriyani (2015)

## 3) Sistem Akuntansi Keuangan Daerah (SAKD)

NO	PERNYATAAN	NILAI				
		STP (1)	TP (2)	N (3)	P (4)	SP (5)
1	Saya memahami sistem dan prosedur Akuntansi penerimaan kas	1	2	3	4	5

2	Saya memahami sistem dan prosedur Akuntansi pengeluaran kas	1	2	3	4	5
3	Saya memahami sistem dan prosedur akuntansi asset tetap	1	2	3	4	5
4	Saya memahami sistem dan prosedur Akuntansi selain kas	1	2	3	4	5
5	Saya memahami penyajian laporan keuangan	1	2	3	4	5
6	Saya memahami sistem pencatatan double entry	1	2	3	4	5
7	Saya memahami prosedur yang harus dilakukan untuk menjembatani kas basis keakrual basis	1	2	3	4	5

Sumber : Syahrída (2009)

#### 4) Sistem Informasi Pengelolaan Keuangan Daerah (SIPKD)

NO	PERNYATAAN	NILAI				
		STS (1)	TS (2)	N (3)	S (4)	SS (5)
<b>Bagaimana menurut Bapak/Ibu/Sdr/i mengenai pernyataan berikut:</b>						
1.	Pengelola keuangan SKPD dalam hal ini PPK-SKPD dan Bendahara SKPD telah memahami konsep pengelolaan keuangan daerah.	1	2	3	4	5
2.	Pengelolaan keuangan SKPD memerlukan alat bantu ( <i>aplikasi komputer</i> ) atau sistem informasi pengelolaan keuangan daerah untuk mempermudah proses pengolahan data keuangan.	1	2	3	4	5
3.	Aplikasi komputer atau sistem informasi pengelolaan keuangan daerah yang ada telah membantu tugas-tugas Bendahara di SKPD.	1	2	3	4	5
4.	Aplikasi komputer atau sistem informasi pengelolaan keuangan daerah yang ada telah membantu tugas-tugas Pejabat Penatausahaan Keuangan (PPK-SKPD).	1	2	3	4	5
5.	Aplikasi komputer atau sistem informasi pengelolaan keuangan daerah yang ada telah membantu tugas-tugas Pejabat Pelaksana Teknis Kegiatan	1	2	3	4	5



	(PPTK).					
6.	Aplikasi komputer atau sistem informasi pengelolaan keuangan daerah yang ada telah memudahkan SKPD dalam menyusun laporan semesteran dan laporan tahunan.	1	2	3	4	5

Sumber : Yuliani (2014)

### 5) Kinerja Pemerintah Daerah

N O	PERNYATAAN	NILAI				
		STS (1)	TS (2)	N (3)	S (4)	SS (5)
<b>Bagaimana menurut Bapak/Ibu/Sdr/i mengenai pernyataan berikut:</b>						
1.	Pencapaian target kinerja kegiatan telah sesuai dengan program yang telah ditetapkan.	1	2	3	4	5
2.	Hasil pelaksanaan kegiatan telah tepat dan sesuai dengan program yang telah ditetapkan.	1	2	3	4	5
3.	Adanya sistem akuntansi keuangan baik yang berbasis komputer maupun manual mampu mendorong penyusunan laporan keuangan sehingga dapat terselesaikan secara tepat waktu.	1	2	3	4	5
4.	Hasil kegiatan yang dilakukan mempunyai dampak positif terhadap kehidupan bermasyarakat.	1	2	3	4	5
5.	Realisasi anggaran telah sesuai dengan anggaran yang telah ditetapkan.	1	2	3	4	5
6.	Kegiatan telah dilaksanakan dengan efisien,	1	2	3	4	5
7.	Perilaku pegawai dalam berkinerja mengalami perubahan positif dengan adanya kesesuaian pelaksanaan kegiatan dengan program yang telah ditetapkan.	1	2	3	4	5

Sumber : Yuliani (2014)

*Terima Kasih atas Partisipasi Bapak/Ibu*







51	4	4	4	4	4	4	4	4	3	2	4	<b>41</b>	4	4	4	4	4	3	4	4	5	4	<b>40</b>	4	4	4	4	4	4	4	<b>28</b>	3	4	4	4	4	<b>23</b>	4	4	4	4	4	4	<b>28</b>	
52	4	4	4	3	4	4	3	3	4	2	5	<b>40</b>	4	4	4	4	4	3	4	3	3	4	<b>37</b>	4	4	3	3	4	3	4	<b>25</b>	4	5	4	4	3	4	<b>24</b>	4	4	4	4	4	4	<b>28</b>
53	4	4	4	5	5	3	4	5	3	3	5	<b>45</b>	5	5	5	5	5	5	3	3	4	<b>45</b>	4	4	4	4	4	3	3	<b>26</b>	3	5	5	5	5	5	<b>28</b>	4	4	4	5	4	3	5	<b>29</b>
54	4	4	5	4	4	5	4	4	3	2	5	<b>44</b>	4	4	5	5	4	3	5	4	4	3	<b>41</b>	4	4	4	4	4	4	<b>28</b>	5	5	5	5	4	5	<b>29</b>	4	4	4	5	4	4	<b>29</b>	
55	4	4	4	4	4	4	4	4	4	2	4	<b>42</b>	4	4	4	4	4	4	4	3	4	<b>39</b>	4	4	3	4	4	4	4	<b>27</b>	5	5	5	5	4	5	<b>29</b>	4	4	4	5	4	4	<b>29</b>	
56	4	4	4	4	4	4	4	4	4	4	4	<b>44</b>	4	4	4	4	4	4	3	3	4	<b>38</b>	4	4	4	4	4	4	<b>28</b>	4	4	4	4	4	4	<b>24</b>	4	4	4	4	4	4	<b>28</b>		
57	5	5	4	4	4	4	4	4	2	2	4	<b>42</b>	4	4	4	4	4	4	4	4	4	<b>40</b>	4	4	4	3	4	3	4	<b>26</b>	4	4	4	4	4	4	<b>24</b>	4	4	4	4	4	4	<b>28</b>	
58	5	5	5	4	4	4	5	4	4	2	4	<b>46</b>	4	5	5	4	4	4	4	4	4	<b>42</b>	4	5	5	4	4	3	4	<b>29</b>	4	4	4	4	4	4	<b>24</b>	4	4	4	4	3	4	<b>27</b>	
59	5	5	5	4	4	4	5	4	4	3	4	<b>47</b>	4	5	5	4	4	4	4	4	4	<b>42</b>	4	5	5	4	4	3	4	<b>29</b>	4	4	4	4	4	4	<b>24</b>	4	4	4	4	3	4	<b>27</b>	
60	5	5	5	5	5	5	3	5	2	1	5	<b>46</b>	5	5	5	5	5	4	5	4	3	5	<b>46</b>	4	4	4	4	4	4	<b>28</b>	4	4	4	4	4	4	<b>24</b>	5	5	5	5	5	4	<b>33</b>	
61	5	5	5	5	4	4	3	5	2	1	5	<b>44</b>	5	5	5	4	4	4	4	3	4	<b>42</b>	4	4	4	3	4	3	3	<b>25</b>	3	4	4	4	4	4	<b>23</b>	5	5	5	5	5	3	3	<b>31</b>
62	5	4	4	4	4	4	3	4	2	2	4	<b>40</b>	4	4	4	4	4	2	4	2	3	4	<b>35</b>	4	4	4	4	4	4	<b>28</b>	4	4	4	4	4	4	<b>24</b>	3	3	3	4	4	3	3	<b>23</b>
63	4	4	4	4	4	4	3	4	4	4	4	<b>43</b>	4	4	4	4	4	4	4	4	4	<b>40</b>	5	4	4	4	5	4	4	<b>30</b>	4	4	4	4	4	4	<b>24</b>	4	4	4	4	4	4	<b>28</b>	
64	4	4	4	4	3	3	2	4	4	2	4	<b>38</b>	4	4	4	3	4	4	3	4	4	4	<b>38</b>	4	4	4	4	4	4	<b>28</b>	4	4	4	4	4	4	<b>24</b>	4	4	4	4	3	4	<b>27</b>	
65	4	4	4	4	3	3	2	4	4	2	4	<b>38</b>	4	4	4	3	4	4	3	4	4	4	<b>38</b>	4	4	4	4	4	4	<b>28</b>	4	4	4	4	4	4	<b>24</b>	4	4	4	4	3	4	<b>27</b>	
66	4	4	4	4	3	3	2	4	4	2	4	<b>38</b>	4	4	4	3	4	4	3	4	4	4	<b>38</b>	4	4	4	4	4	4	<b>28</b>	4	4	4	4	4	4	<b>24</b>	4	4	4	4	3	4	<b>27</b>	
67	5	3	4	5	5	4	2	5	5	3	5	<b>46</b>	4	5	4	4	4	4	4	3	5	<b>41</b>	4	4	4	2	4	2	2	<b>22</b>	4	5	5	5	5	5	<b>29</b>	4	3	3	5	5	2	4	<b>26</b>
68	4	4	5	4	5	4	3	4	5	3	4	<b>45</b>	4	5	3	4	3	5	4	5	5	5	<b>43</b>	4	4	4	4	4	4	<b>28</b>	4	4	5	4	5	4	<b>26</b>	3	4	5	4	4	3	5	<b>28</b>
69	4	4	5	4	4	4	3	4	5	3	4	<b>44</b>	4	5	3	4	3	5	4	5	5	5	<b>43</b>	4	4	4	4	4	4	<b>28</b>	4	4	5	4	5	4	<b>26</b>	3	4	5	4	4	3	5	<b>28</b>
70	4	4	5	4	4	4	3	4	5	3	4	<b>44</b>	4	5	3	4	3	5	4	5	5	5	<b>43</b>	4	4	4	4	4	4	<b>28</b>	4	4	5	4	5	4	<b>26</b>	3	4	5	4	4	3	5	<b>28</b>
71	4	4	5	4	5	4	3	4	5	3	4	<b>45</b>	4	5	4	5	3	5	5	5	5	5	<b>46</b>	4	4	4	4	4	4	<b>28</b>	4	4	5	4	5	4	<b>26</b>	3	4	3	4	4	3	5	<b>26</b>



**REKAPITULASI RESPONDEN**

<b>No</b>	<b>Nama Instansi</b>	<b>Umur</b>	<b>Jenis Kelamin</b>	<b>Pendidikan</b>	<b>Jabatan</b>	<b>Lama Kerja</b>
1	Badan Kesatuan Bangsa dan Politik	> 40	P	S1	Staf	7 tahun
2	Badan Kesatuan Bangsa dan Politik	31-40	L	S2	Staf	7 tahun
3	Badan Kesatuan Bangsa dan Politik	>40	P	S1	Staf	11 tahun
4	Badan Kesatuan Bangsa dan Politik	>40	P	S1	Kasubag Keuangan	18 tahun
5	Badan Kesatuan Bangsa dan Politik	31-40	L	S1	Staf	18 tahun
6	Dinas Lingkungan Hidup	>40	P	S1	Staf	18 tahun
7	Dinas Lingkungan Hidup	>40	P	S1	Staf	18 tahun
8	Dinas Lingkungan Hidup	>40	P	S1	Staf	18 tahun
9	Dinas Lingkungan Hidup	>40	P	S1	Staf	18 tahun
10	Dinas Lingkungan Hidup	>40	P	S1	Staf	18 tahun
11	Dinas Perhubungan	>40	L	S1	Kasubag Keuangan	19 tahun
12	Dinas Perhubungan	31-40	P	S2	Bendahara	15 tahun
13	Dinas Perhubungan	31-40	P	S1	Staf	5 tahun
14	Dinas Perhubungan	>40	P	S1	Staf	15 tahun
15	Dinas Kependudukan dan Pencatatan Sipil	>40	L	S1	Kasubag Keuangan	25 tahun
16	Dinas Pertanian dan Perikanan	>40	P	S1	Staf	18 tahun
17	Dinas Pertanian dan Perikanan	31-40	P	D3	Staf	11 tahun
18	Dinas Pertanian dan Perikanan	>40	P	S1	Kasubag Keuangan	32 tahun
19	Dinas Pertanian dan Perikanan	>40	L	S2	Staf	14 tahun
20	Dinas Pertanian dan Perikanan	31-40	P	S1	Staf	11 tahun
21	Dinas Komunikasi, Informatika dan Statistik	>40	L	S1	Kasubag Keuangan	18 tahun
22	Dinas Komunikasi, Informatika dan Statistik	>40	P	S1	Staf	20 tahun
23	Dinas Komunikasi, Informatika dan Statistik	31-40	P	S1	Staf	11 tahun

24	Dinas Komunikasi, Informatika dan Statistik	31-40	P	S1	Staf	11 tahun
25	Dinas Tenaga Kerja	>40	P	S1	Bendahara	25 tahun
26	Dinas Tenaga Kerja	>40	P	S2	Bendahara	24 tahun
27	Dinas Tenaga Kerja	31-40	P	S2	Bendahara	8 tahun
28	Dinas Tenaga Kerja	>40	P	S2	Kasubag Keuangan	17 tahun
29	Dinas Tenaga Kerja	>40	P	S1	Staf	28 tahun
30	Dinas Sosial P3A	31-40	L	S1	Staf	2 tahun
31	Dinas Sosial P3A	31-40	P	S1	Staf	2 tahun
32	Dinas Sosial P3A	31-40	P	S1	Staf	4 tahun
33	Dinas Sosial P3A	31-40	P	S1	Staf	4 tahun
34	Dinas Sosial P3A	31-40	P	S1	Staf	7 tahun
35	Dinas Perpustakaan dan Kearsipan	31-40	L	S2	Kasubag Keuangan	13 tahun
36	Badan Kepegawaian, Pendidikan dan Pelatihan Daerah	31-40	L	S1	Staf	6 tahun
37	Badan Kepegawaian, Pendidikan dan Pelatihan Daerah	>40	P	S2	Bendahara	25 tahun
38	Badan Kepegawaian, Pendidikan dan Pelatihan Daerah	31-40	P	S1	Staf	11 tahun
39	Dinas Penanaman Modal dan Pelayanan Terpadu Satu Pintu	>40	P	S1	Kasubag Keuangan	14 tahun
40	BAPPEDA LITBANG	31-40	L	S1	Staf	11 tahun
41	BAPPEDA LITBANG	31-40	P	S1	Kasubag Keuangan	14 tahun
42	BAPPEDA LITBANG	>40	P	S2	Bendahara	27 tahun
43	BAPPEDA LITBANG	>40	L	S2	Staf	15 tahun
44	BAPPEDA LITBANG	31-40	P	S1	Staf	8 tahun
45	Dinas Perdagangan, Koperasi dan Usaha Mikro	>40	P	S1	Kasubag Keuangan	25 tahun
46	Dinas Perdagangan, Koperasi dan Usaha Mikro	31-40	P	S1	Staf	6 tahun
47	Dinas Perdagangan, Koperasi dan Usaha Mikro	31-40	L	S1	Bendahara	12 tahun
48	Dinas Perdagangan, Koperasi dan Usaha Mikro	31-40	L	S1	Staf	5 tahun
49	Dinas Perdagangan, Koperasi dan Usaha Mikro	>40	P	S1	Staf	14 tahun
50	Dinas Perdagangan, Koperasi dan Usaha Mikro	>40	L	S1	Staf	12 tahun

51	Dinas Perumahan dan Kawasan Pemukiman	>40	P	S1	Kasubag Keuangan	27 tahun
52	Dinas Perumahan dan Kawasan Pemukiman	20-30	L	S1	Staf	12 tahun
53	Dinas Perumahan dan Kawasan Pemukiman	31-40	L	S1	Staf	16 tahun
54	Dinas Pekerjaan Umum	31-40	P	S1	Staf	15 tahun
55	Dinas Pekerjaan Umum	31-40	P	S1	Staf	14 tahun
56	Dinas Pekerjaan Umum	31-40	L	S1	Staf	20 tahun
57	Dinas Pekerjaan Umum	>40	P	S1	Sub bag Keuangan	28 tahun
58	Dinas Ketahanan Pangan	31-40	L	S1	Staf	14 tahun
59	Dinas Ketahanan Pangan	31-40	L	S2	Bendahara	20 tahun
60	Dinas Ketahanan Pangan	31-40	P	S1	Staf	15 tahun
61	Dinas Ketahanan Pangan	>40	L	S2	Staf	20 tahun
62	Dinas Ketahanan Pangan	>40	P	S2	Kasubag Keuangan	18 tahun
63	Dinas Pariwisata	>40	P	S1	Staf	15 tahun
64	Badan Pendapatan, Pengelolaan Keuangan dan aset Daerah	>40	P	SLTA	Staf	10 tahun
65	Badan Pendapatan, Pengelolaan Keuangan dan aset Daerah	>40	P	SLTA	Staf	10 tahun
66	Badan Pendapatan, Pengelolaan Keuangan dan aset Daerah	>40	L	S2	Staf	6 tahun
67	Badan Penanggulangan Bencana Daerah	>40	P	S1	Kasubag	20 tahun
68	Badan Penanggulangan Bencana Daerah	31-40	L	S1	Staf	18 tahun
69	Badan Penanggulangan Bencana Daerah	>40	P	S1	Staf	20 tahun
70	Badan Penanggulangan Bencana Daerah	>40	L	S1	Staf	18 tahun
71	Badan Penanggulangan Bencana Daerah	>40	P	S1	Kasubag	15 tahun



FREQUENCIES VARIABLES=X1 X2 X3 X4 X5  
 /STATISTICS=MEAN MEDIAN MODE SUM

/ORDER=ANALYSIS.

## Frequencies

[DataSet0]

### Statistics

		Umur	Jenis Kelamin	Pendidikan Terakhir	Jabatan	Lama Bekerja
N	Valid	71	71	71	71	71
	Missing	0	0	0	0	0
Mean		2.54	1.68	2.87	2.31	3.27
Median		3.00	2.00	3.00	3.00	3.00
Mode		3	2	3	3	3
Sum		180	119	204	164	232

## Frequency Table

### Umur

		Frequency	Percent	Valid Percent	Cumulative Percent
Valid	20-30	1	1.4	1.4	1.4
	31-40	31	43.7	43.7	45.1
	Lebih dari 40	39	54.9	54.9	100.0
	Total	71	100.0	100.0	

### Jenis Kelamin

		Frequency	Percent	Valid Percent	Cumulative Percent
Valid	Laki-laki	23	32.4	32.4	32.4
	Perempuan	48	67.6	67.6	100.0
	Total	71	100.0	100.0	

### Pendidikan Terakhir

		Frequency	Percent	Valid Percent	Cumulative Percent
Valid	S2	14	19.7	19.7	19.7
	S1	54	76.1	76.1	95.8
	D3	1	1.4	1.4	97.2
	SLTA	2	2.8	2.8	100.0
	Total	71	100.0	100.0	

### Jabatan

		Frequency	Percent	Valid Percent	Cumulative Percent
Valid	Kasubag	22	31.0	31.0	31.0
	Bendahara	5	7.0	7.0	38.0
	Staf	44	62.0	62.0	100.0
	Total	71	100.0	100.0	

### Lama Bekerja

		Frequency	Percent	Valid Percent	Cumulative Percent
Valid	1-5 tahun	6	8.5	8.5	8.5
	6-10 tahun	10	14.1	14.1	22.5
	11-15 tahun	24	33.8	33.8	56.3
	16-20 tahun	21	29.6	29.6	85.9
	Lebih dari 20 tahun	10	14.1	14.1	100.0
	Total	71	100.0	100.0	

SAVE OUTFILE='E:\SPSS SKRIPSI\Deskriptif Baru\Baru.sav'

/COMPRESSED.

DESCRIPTIVES VARIABLES=X1 X2 X3 X4 Y

/STATISTICS=MEAN STDDEV MIN MAX.

## Descriptives

[DataSet2]

**Descriptive Statistics**

	N	Minimum	Maximum	Mean	Std. Deviation
Anggaran Berbasis Kinerja	71	33	47	41.46	2.975
Good Governance	71	34	46	40.55	2.693
SAKD	71	14	35	25.85	4.087
SIPKD	71	19	30	25.93	2.362
Kinerja	71	18	34	28.04	2.566
Valid N (listwise)	71				





X1.4	Pearson Correlation	.464**	.196	.196	1	.309**	.039	-.329**	1.000**	-.087	-.149	.220	.392**
	Sig. (2-tailed)	.000	.102	.102		.009	.744	.005	.000	.470	.216	.066	.001
	N	71	71	71	71	71	71	71	71	71	71	71	71
X1.5	Pearson Correlation	.266*	.233	.225	.309**	1	.269*	.002	.309**	.073	.055	.129	.546**
	Sig. (2-tailed)	.025	.051	.060	.009		.024	.987	.009	.547	.650	.282	.000
	N	71	71	71	71	71	71	71	71	71	71	71	71
X1.6	Pearson Correlation	.223	.116	.169	.039	.269*	1	.220	.039	-.087	-.125	.320**	.421**
	Sig. (2-tailed)	.061	.336	.158	.744	.024		.065	.744	.472	.301	.007	.000
	N	71	71	71	71	71	71	71	71	71	71	71	71
X1.7	Pearson Correlation	-.209	.050	-.012	-.329**	.002	.220	1	-.329**	.219	.336**	-.004	.425**
	Sig. (2-tailed)	.080	.678	.919	.005	.987	.065		.005	.067	.004	.973	.000
	N	71	71	71	71	71	71	71	71	71	71	71	71
X1.8	Pearson Correlation	.464**	.196	.196	1.000**	.309**	.039	-.329**	1	-.087	-.149	.220	.392**
	Sig. (2-tailed)	.000	.102	.102	.000	.009	.744	.005		.470	.216	.066	.001
	N	71	71	71	71	71	71	71	71	71	71	71	71
X1.9	Pearson Correlation	-.198	-.075	.084	-.087	.073	-.087	.219	-.087	1	.437**	-.102	.436**
	Sig. (2-tailed)	.099	.535	.486	.470	.547	.472	.067	.470		.000	.399	.000

	N	71	71	71	71	71	71	71	71	71	71	71	71
X1.10	Pearson Correlation	-.159	-.120	-.161	-.149	.055	-.125	.336**	-.149	.437**	1	-.064	.413**
	Sig. (2-tailed)	.185	.320	.180	.216	.650	.301	.004	.216	.000		.598	.000
	N	71	71	71	71	71	71	71	71	71	71	71	71
X1.11	Pearson Correlation	.122	.171	.090	.220	.129	.320**	-.004	.220	-.102	-.064	1	.366**
	Sig. (2-tailed)	.309	.154	.456	.066	.282	.007	.973	.066	.399	.598		.002
	N	71	71	71	71	71	71	71	71	71	71	71	71
Anggaran Berbasis Kinerja	Pearson Correlation	.343**	.425**	.424**	.392**	.546**	.421**	.425**	.392**	.436**	.413**	.366**	1
	Sig. (2-tailed)	.003	.000	.000	.001	.000	.000	.000	.001	.000	.000	.002	
	N	71	71	71	71	71	71	71	71	71	71	71	71

\*. Correlation is significant at the 0.05 level (2-tailed).

\*\* Correlation is significant at the 0.01 level (2-tailed).

#### CORRELATIONS

```

/VARIABLES=X2.1 X2.2 X2.3 X2.4 X2.5 X2.6 X2.7 X2.8 X2.9 X2.10 X2
/PRINT=TWOTAIL NOSIG

/MISSING=PAIRWISE.

```





X2.7	Pearson Correlation	.209	.141	.209	1.000**	.271*	.041	1	-.040	.219	.208	.657**
	Sig. (2-tailed)	.080	.242	.080	.000	.022	.734		.740	.067	.081	.000
	N	71	71	71	71	71	71	71	71	71	71	71
X2.8	Pearson Correlation	-.330**	.240*	-.208	-.040	-.314**	.410**	-.040	1	.549**	.227	.375**
	Sig. (2-tailed)	.005	.044	.081	.740	.008	.000	.740		.000	.057	.001
	N	71	71	71	71	71	71	71	71	71	71	71
X2.9	Pearson Correlation	-.193	.042	-.268*	.219	-.217	.168	.219	.549**	1	.249*	.425**
	Sig. (2-tailed)	.106	.730	.024	.067	.069	.161	.067	.000		.036	.000
	N	71	71	71	71	71	71	71	71	71	71	71
X2.10	Pearson Correlation	.112	.382**	-.071	.208	.072	.437**	.208	.227	.249*	1	.629**
	Sig. (2-tailed)	.354	.001	.555	.081	.550	.000	.081	.057	.036		.000
	N	71	71	71	71	71	71	71	71	71	71	71
Good Governance	Pearson Correlation	.313**	.592**	.228	.657**	.282*	.537**	.657**	.375**	.425**	.629**	1
	Sig. (2-tailed)	.008	.000	.055	.000	.017	.000	.000	.001	.000	.000	
	N	71	71	71	71	71	71	71	71	71	71	71

\*\* . Correlation is significant at the 0.01 level (2-tailed).

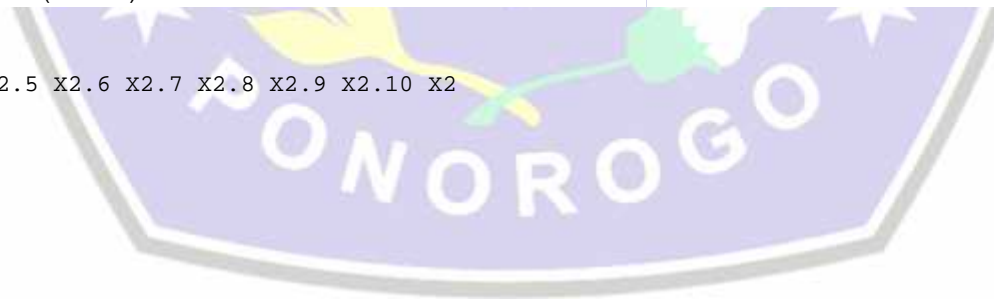
\* . Correlation is significant at the 0.05 level (2-tailed).

#### CORRELATIONS

/VARIABLES=X2.1 X2.2 X2.4 X2.5 X2.6 X2.7 X2.8 X2.9 X2.10 X2

/PRINT=TWOTAIL NOSIG

/MISSING=PAIRWISE.







X2.8	Pearson Correlation	-.330**	.240*	-.040	-.314**	.410**	-.040	1	.549**	.227	.426**
	Sig. (2-tailed)	.005	.044	.740	.008	.000	.740		.000	.057	.000
	N	71	71	71	71	71	71	71	71	71	71
X2.9	Pearson Correlation	-.193	.042	.219	-.217	.168	.219	.549**	1	.249*	.489**
	Sig. (2-tailed)	.106	.730	.067	.069	.161	.067	.000		.036	.000
	N	71	71	71	71	71	71	71	71	71	71
X2.10	Pearson Correlation	.112	.382**	.208	.072	.437**	.208	.227	.249*	1	.660**
	Sig. (2-tailed)	.354	.001	.081	.550	.000	.081	.057	.036		.000
	N	71	71	71	71	71	71	71	71	71	71
Good Governance	Pearson Correlation	.292*	.545**	.633**	.275*	.570**	.633**	.426**	.489**	.660**	1
	Sig. (2-tailed)	.013	.000	.000	.020	.000	.000	.000	.000	.000	
	N	71	71	71	71	71	71	71	71	71	71

\*\* . Correlation is significant at the 0.01 level (2-tailed).

\* . Correlation is significant at the 0.05 level (2-tailed).

#### CORRELATIONS

```
/VARIABLES=X3.1 X3.2 X3.3 X3.4 X3.5 X3.6 X3.7 X3
```

```
/PRINT=TWOTAIL NOSIG
```

```
/MISSING=PAIRWISE.
```





X3.7	Pearson Correlation	.589**	.640**	.540**	.803**	.658**	.798**	1	.876**
	Sig. (2-tailed)	.000	.000	.000	.000	.000	.000		.000
	N	71	71	71	71	71	71	71	71
SAKD	Pearson Correlation	.790**	.838**	.741**	.857**	.859**	.798**	.876**	1
	Sig. (2-tailed)	.000	.000	.000	.000	.000	.000	.000	
	N	71	71	71	71	71	71	71	71

\*\* . Correlation is significant at the 0.01 level (2-tailed).

#### CORRELATIONS

```
/VARIABLES=X4.1 X4.2 X4.3 X4.4 X4.5 X4.6 X4
/PRINT=TWOTAIL NOSIG
```

```
/MISSING=PAIRWISE.
```

## Correlations

[DataSet2]

### Correlations

		X4.1	X4.2	X4.3	X4.4	X4.5	X4.6	SIPKD
X4.1	Pearson Correlation	1	.461**	.174	.473**	.085	.444**	.592**
	Sig. (2-tailed)		.000	.147	.000	.479	.000	.000
	N	71	71	71	71	71	71	71
X4.2	Pearson Correlation	.461**	1	.457**	.767**	.137	.580**	.799**
	Sig. (2-tailed)	.000		.000	.000	.254	.000	.000
	N	71	71	71	71	71	71	71
X4.3	Pearson Correlation	.174	.457**	1	.486**	.415**	.562**	.724**
	Sig. (2-tailed)	.147	.000		.000	.000	.000	.000

	N	71	71	71	71	71	71	71
X4.4	Pearson Correlation	.473**	.767**	.486**	1	.226	.603**	.840**
	Sig. (2-tailed)	.000	.000	.000		.059	.000	.000
	N	71	71	71	71	71	71	71
X4.5	Pearson Correlation	.085	.137	.415**	.226	1	.373**	.522**
	Sig. (2-tailed)	.479	.254	.000	.059		.001	.000
	N	71	71	71	71	71	71	71
X4.6	Pearson Correlation	.444**	.580**	.562**	.603**	.373**	1	.819**
	Sig. (2-tailed)	.000	.000	.000	.000	.001		.000
	N	71	71	71	71	71	71	71
SIPKD	Pearson Correlation	.592**	.799**	.724**	.840**	.522**	.819**	1
	Sig. (2-tailed)	.000	.000	.000	.000	.000	.000	
	N	71	71	71	71	71	71	71

\*\* . Correlation is significant at the 0.01 level (2-tailed).

#### CORRELATIONS

/VARIABLES=Y1 Y2 Y3 Y4 Y5 Y6 Y7 Y

/PRINT=TWOTAIL NOSIG

/MISSING=PAIRWISE.





Y7	Pearson Correlation	-.113	.051	.089	.175	.177	.141	1	.338**
	Sig. (2-tailed)	.348	.676	.461	.144	.140	.241		.004
	N	71	71	71	71	71	71	71	71
Kinerja	Pearson Correlation	.713**	.747**	.732**	.495**	.724**	.587**	.338**	1
	Sig. (2-tailed)	.000	.000	.000	.000	.000	.000	.004	
	N	71	71	71	71	71	71	71	71

\*\* . Correlation is significant at the 0.01 level (2-tailed).

\* . Correlation is significant at the 0.05 level (2-tailed).



RELIABILITY

```

/VARIABLES=X1.1 X1.2 X1.3 X1.4 X1.5 X1.6 X1.7 X1.8 X1.9 X1.10 X1.11 X1
/SCALE('ALL VARIABLES') ALL
/MODEL=ALPHA
/STATISTICS=DESCRIPTIVE SCALE
    
```

```

/SUMMARY=TOTAL.
    
```

**Reliability**

[DataSet2]

**Scale: ALL VARIABLES**

**Case Processing Summary**

		N	%
Cases	Valid	71	100.0
	Excluded <sup>a</sup>	0	.0
	Total	71	100.0

a. Listwise deletion based on all variables in the procedure.

**Reliability Statistics**

Cronbach's Alpha	N of Items
.664	12

**Item-Total Statistics**

	Scale Mean if Item Deleted	Scale Variance if Item Deleted	Corrected Item-Total Correlation	Cronbach's Alpha if Item Deleted
X1.1	78.68	33.622	.266	.655
X1.2	78.86	33.066	.350	.648
X1.3	78.72	33.234	.356	.649
X1.4	78.80	33.418	.321	.652
X1.5	78.97	31.771	.466	.634
X1.6	79.01	32.843	.336	.648
X1.7	79.90	31.262	.269	.650
X1.8	78.80	33.418	.321	.652
X1.9	79.63	31.493	.299	.646
X1.10	80.54	31.738	.274	.649
X1.11	78.85	33.219	.278	.653
Anggaran Berbasis Kinerja	41.46	8.852	1.000	.480



### Scale Statistics

Mean	Variance	Std. Deviation	N of Items
82.93	35.409	5.951	12

#### RELIABILITY

```
/VARIABLES=X2.1 X2.2 X2.4 X2.5 X2.6 X2.7 X2.8 X2.9 X2.10 X2.11 X2.12  
/SCALE('ALL VARIABLES') ALL  
/MODEL=ALPHA  
/STATISTICS=DESCRIPTIVE SCALE  
  
/SUMMARY=TOTAL.
```

### Reliability

[DataSet2]

### Scale: ALL VARIABLES

#### Case Processing Summary

		N	%
Cases	Valid	71	100.0
	Excluded <sup>a</sup>	0	.0
	Total	71	100.0

a. Listwise deletion based on all variables in the procedure.

#### Reliability Statistics

Cronbach's Alpha	N of Items
.710	10

### Item-Total Statistics

	Scale Mean if Item Deleted	Scale Variance if Item Deleted	Corrected Item-Total Correlation	Cronbach's Alpha if Item Deleted
X2.1	68.92	26.221	.200	.710
X2.2	68.75	24.763	.467	.687
X2.4	69.00	24.343	.567	.678
X2.5	68.87	26.169	.166	.713
X2.6	68.96	24.155	.481	.681
X2.7	69.00	24.343	.567	.678
X2.8	69.10	25.119	.321	.698
X2.9	69.23	24.606	.385	.690
X2.10	68.80	23.561	.583	.670
Good Governance	36.51	6.882	1.000	.626

### Scale Statistics

Mean	Variance	Std. Deviation	N of Items
73.01	27.528	5.247	10

```

RELIABILITY
/VARIABLES=X3.1 X3.2 X3.3 X3.4 X3.5 X3.6 X3.7 X3
/SCALE('ALL VARIABLES') ALL
/MODEL=ALPHA
/STATISTICS=DESCRIPTIVE SCALE

/SUMMARY=TOTAL.
    
```

### Reliability

[DataSet2]

### Scale: ALL VARIABLES

#### Case Processing Summary

		N	%
Cases	Valid	71	100.0
	Excluded <sup>a</sup>	0	.0
	Total	71	100.0

a. Listwise deletion based on all variables in the procedure.

### Reliability Statistics

Cronbach's Alpha	N of Items
.797	8

### Item-Total Statistics

	Scale Mean if Item Deleted	Scale Variance if Item Deleted	Corrected Item-Total Correlation	Cronbach's Alpha if Item Deleted
X3.1	47.82	58.809	.757	.774
X3.2	47.80	57.618	.809	.767
X3.3	48.00	58.514	.697	.774
X3.4	48.24	56.613	.829	.762
X3.5	47.90	57.804	.835	.767
X3.6	48.18	57.780	.761	.769
X3.7	48.04	57.298	.853	.765
SAKD	25.85	16.704	1.000	.920

### Scale Statistics

Mean	Variance	Std. Deviation	N of Items
51.69	66.817	8.174	8

### RELIABILITY

```
/VARIABLES=X4.1 X4.2 X4.3 X4.4 X4.5 X4.6 X4  
/SCALE('ALL VARIABLES') ALL  
/MODEL=ALPHA  
/STATISTICS=DESCRIPTIVE SCALE  
  
/SUMMARY=TOTAL.
```

### Reliability

[DataSet2]

### Scale: ALL VARIABLES

#### Case Processing Summary

		N	%
Cases	Valid	71	100.0
	Excluded <sup>a</sup>	0	.0
	Total	71	100.0

### Case Processing Summary

		N	%
Cases	Valid	71	100.0
	Excluded <sup>a</sup>	0	.0
	Total	71	100.0

a. Listwise deletion based on all variables in the procedure.

### Reliability Statistics

Cronbach's Alpha	N of Items
.780	7

### Item-Total Statistics

	Scale Mean if Item Deleted	Scale Variance if Item Deleted	Corrected Item-Total Correlation	Cronbach's Alpha if Item Deleted
X4.1	47.73	19.885	.521	.768
X4.2	47.49	18.368	.748	.738
X4.3	47.44	18.849	.661	.749
X4.4	47.52	17.710	.793	.726
X4.5	47.59	19.874	.428	.773
X4.6	47.45	18.737	.780	.742
SIPKD	25.93	5.581	1.000	.811

### Scale Statistics

Mean	Variance	Std. Deviation	N of Items
51.86	22.323	4.725	7

### RELIABILITY

```
/VARIABLES=Y1 Y2 Y3 Y4 Y5 Y6 Y7 Y  
/SCALE('ALL VARIABLES') ALL  
/MODEL=ALPHA  
/STATISTICS=DESCRIPTIVE SCALE  
  
/SUMMARY=TOTAL.
```

## Reliability

[DataSet2]

### Scale: ALL VARIABLES

#### Case Processing Summary

		N	%
Cases	Valid	71	100.0
	Excluded <sup>a</sup>	0	.0
	Total	71	100.0

a. Listwise deletion based on all variables in the procedure.

#### Reliability Statistics

Cronbach's Alpha	N of Items
.751	8

#### Item-Total Statistics

	Scale Mean if Item Deleted	Scale Variance if Item Deleted	Corrected Item-Total Correlation	Cronbach's Alpha if Item Deleted
Y1	52.17	22.285	.647	.713
Y2	52.08	22.707	.698	.716
Y3	52.11	22.130	.670	.710
Y4	51.86	24.237	.424	.742
Y5	52.01	21.728	.650	.707
Y6	52.28	22.662	.487	.726
Y7	52.03	24.713	.236	.755
Kinerja	28.04	6.584	1.000	.733

#### Scale Statistics

Mean	Variance	Std. Deviation	N of Items
56.08	26.336	5.132	8

```

REGRESSION
/MISSING LISTWISE
/STATISTICS COEFF OUTS R ANOVA
/CRITERIA=PIN(.05) POUT(.10)
/NOORIGIN
/DEPENDENT Y
/METHOD=ENTER X1 X2 X3 X4

/SAVE RESID.

```

## Regression

[DataSet2]

**Variables Entered/Removed<sup>b</sup>**

Model	Variables Entered	Variables Removed	Method
1	SIPKD, SAKD, Good Governance, Anggaran Berbasis Kinerja <sup>a</sup>		. Enter

a. All requested variables entered.

b. Dependent Variable: Kinerja

**Model Summary<sup>b</sup>**

Model	R	R Square	Adjusted R Square	Std. Error of the Estimate
1	.391 <sup>a</sup>	.153	.102	2.432

a. Predictors: (Constant), SIPKD, SAKD, Good Governance, Anggaran Berbasis Kinerja

b. Dependent Variable: Kinerja

**ANOVA<sup>b</sup>**

Model		Sum of Squares	df	Mean Square	F	Sig.
1	Regression	70.566	4	17.641	2.983	.025 <sup>a</sup>
	Residual	390.307	66	5.914		
	Total	460.873	70			

a. Predictors: (Constant), SIPKD, SAKD, Good Governance, Anggaran Berbasis Kinerja

b. Dependent Variable: Kinerja

**Coefficients<sup>a</sup>**

Model		Unstandardized Coefficients		Standardized Coefficients	t	Sig.
		B	Std. Error	Beta		
1	(Constant)	13.359	5.065		2.638	.010
	Anggaran Berbasis Kinerja	.092	.117	.107	.787	.434
	Good Governance	.292	.132	.298	2.205	.031
	SAKD	.078	.073	.124	1.071	.288
	SIPKD	-.069	.131	-.064	-.530	.598

a. Dependent Variable: Kinerja

**Residuals Statistics<sup>a</sup>**

	Minimum	Maximum	Mean	Std. Deviation	N
Predicted Value	25.08	30.13	28.04	1.004	71
Residual	-8.223	4.112	.000	2.361	71
Std. Predicted Value	-2.946	2.082	.000	1.000	71
Std. Residual	-3.382	1.691	.000	.971	71

a. Dependent Variable: Kinerja





**UNIVERSITAS MUHAMMADIYAH PONOROGO**  
**FAKULTAS EKONOMI**  
 Kampus : Jl. Budi Utomo No. 10 Telp. (0352) 481124 Fax. (0352) 461796  
**PONOROGO-63471**


**BERITA ACARA BIMBINGAN SKRIPSI**

- 1. Nama Mahasiswa : **ERLINA FITRIASGITA**
- 2. NIM : **13440651**
- 3. Jurusan : **Akuntansi S-I**
- 4. Bidang : **Akuntansi Sektor Publik**
- 5. Alamat : **Ds. Tulung RT/RW. 34/04, Kec. Saradan, Madiun**
- 6. Judul Skripsi : **Pengaruh Anggaran Berbasis Kinerja, Penerapan Good Governance, Sistem Akuntansi Keuangan Daerah Dan Sistem Informasi Pengelolaan Keuangan Daerah Terhadap Kinerja Satuan Kerja Perangkat Daerah (SKPD) Kabupaten Ponorogo**
- 7. Masa Pembimbingan : **September 2016 s/d Agustus 2017**
- 8. Tanggal Mengajukan Skripsi :
- 9. Konsultasi :

Tanggal Disetujui	BAB	Paraf Pembimbing
16/12/2016	Bab I	[Signature]
16/12/2016	Bab II	[Signature]
16/12/2016	Bab III	[Signature]
16/12/2016	Bab IV	[Signature]
31/01/2017	Bab V	[Signature]
10/02/2017	Bab VI	[Signature]
15/02/2017	Bab VII	[Signature]
08/03/2017	Bab VIII	[Signature]
15/03/2017	Bab IX	[Signature]
16/03/2017	Bab X	[Signature]
22/03/2017	Bab XI	[Signature]
27/03/2017	Bab XII	[Signature]
16/05/2017	Bab XIII	[Signature]
05/06/2017	Bab XIV	[Signature]
12/06/2017	Bab XV	[Signature]
21/06/2017	Bab XVI	[Signature]
10/07/2017	Bab XVII	[Signature]



Tanggal Disetujui	BAB	Paraf Pembimbing
17/07/2017 20/07/2017	Ac Bab IV, V Ac fore.	
		



- 10. Tanggal Selesai Penulisan Skripsi : \_\_\_\_\_
- 11. Keterangan Bimbingan Telah Selesai : \_\_\_\_\_
- 12. Telah Di Evaluasi/Di Uji Dengan Nilai : \_\_\_\_\_ (angka)  
\_\_\_\_\_ (huruf)

Pembimbing,

Ponorogo, 31 Desember 2016  
Dekan,

**DAVID EFENDI, SE, M.Si**  
NIK. 19690913 199904 12

**TITI RAPINI, SE, MM**  
NIP. 19630505 199003 2 003