

**PENGARUH STRUKTUR KEPEMILIKAN MANAJERIAL,
LEVERAGE, GROWTH OPPORTUNITIES DAN *FIRM SIZE*
TERHADAP KONSERVATISME AKUNTANSI
(Studi Empiris Pada Perusahaan Manufaktur Yang Terdaftar
Di Bursa Efek Indonesia Tahun 2011-2015)**



SKRIPSI

Diajukan untuk memenuhi tugas dan melengkapi sebagian syarat-syarat
guna memperoleh Gelar Sarjana Program Strata Satu (S-1)

Program Studi Akuntansi Fakultas Ekonomi

Universitas Muhammadiyah Ponorogo

Nama : Arfiani

NIM : 13440582

Program Studi : Akuntansi S-1

FAKULTAS EKONOMI

UNIVERSITAS MUHAMMADIYAH PONOROGO

2017

**PENGARUH STRUKTUR KEPEMILIKAN MANAJERIAL,
LEVERAGE, GROWTH OPPORTUNITIES DAN *FIRM SIZE*
TERHADAP KONSERVATISME AKUNTANSI
(Studi Empiris Pada Perusahaan Manufaktur Yang Terdaftar
Di Bursa Efek Indonesia Tahun 2011-2015)**



SKRIPSI

Diajukan untuk memenuhi tugas dan melengkapi sebagian syarat-syarat
guna memperoleh Gelar Sarjana Program Strata Satu (S-1)

Program Studi Akuntansi Fakultas Ekonomi

Universitas Muhammadiyah Ponorogo

Nama : Arfiani

NIM : 13440582

Program Studi : Akuntansi S-1

FAKULTAS EKONOMI

UNIVERSITAS MUHAMMADIYAH PONOROGO

2017

HALAMAN PENGESAHAN

Judul : Pengaruh Struktur Kepemilikan Manajerial, *Leverage*, *Growth Opportunities* dan *Firm Size* Terhadap Konservatisme Akuntansi (Studi Empiris Pada Perusahaan Manufaktur Yang Terdaftar Di BEI Periode Tahun 2011-2015)

Nama : Arfiani

NIM : 13440582

Program Studi : Akuntansi S-1

Isi dan format telah disetujui dan dinyatakan memenuhi syarat untuk diujikan guna memperoleh Gelar Sarjana Program Strata Satu (S-1) Program Studi Akuntansi Fakultas Ekonomi Universitas Muhammadiyah Ponorogo

Ponorogo, 16 Agustus 2017

Pembimbing I

(Dra.Hj.Khusnatul Zulfa W, MM, Ak, CA)

NIK. 19670822 199705 12

Pembimbing II

(Arif Hartono, SE, M.SA)

NIK. 19780120 200109 13

Mengetahui,

Dekan Fakultas Ekonomi



(Eti Rapingi, SE, MM)

NIP. 19630505 199003 2 003

Dosen Penguji

Ketua

(Arif Hartono, SE, M.SA)

NIK. 19780120 200109 13

Penguji I

(Dra.Hj.Khusnatul Zulfa W, MM, Ak, CA)

NIK. 19670822 199705 12

Penguji II

(Slamet Santoso, SE, M.Si)

NIK. 19701016 199904 12

RANGKUMAN

Penelitian ini bertujuan untuk mengetahui pengaruh struktur kepemilikan manajerial, *leverage*, *growth opportunities* dan *firm size* terhadap konservatisme akuntansi perusahaan manufaktur yang terdaftar di Bursa Efek Indonesia pada tahun 2011-2015. Data yang digunakan berupa laporan keuangan dan laporan tahunan perusahaan meliputi laporan posisi keuangan, laporan laba rugi, laporan arus kas, CALK dan laporan rangkuman perusahaan. Penelitian ini diakses melalui website www.idx.co.id.

Berdasarkan hasil seleksi sampel dengan menggunakan *purposive sampling* terpilih 10 perusahaan manufaktur, sampel selama 5 tahun, dan 5 jenis data laporan keuangan yang digunakan, sehingga total keseluruhan data yang dijadikan sampel dalam penelitian ini berjumlah 50 data dan 250 observasi. Analisis data menggunakan SPSS 16 dimulai dari analisis statistik deskriptif, uji asumsi klasik, kemudian dilanjutkan dengan pengujian hipotesis.

Hasil penelitian menunjukkan bahwa variabel struktur kepemilikan manajerial tidak berpengaruh terhadap konservatisme akuntansi. Hal ini disebabkan karena kondisi kepemilikan manajerial yang menurun yang berarti sering terjadi perubahan direksi. Sehingga menyebabkan analisis struktur kepemilikan manajerial menjadi rendah. Variabel *leverage* tidak berpengaruh terhadap konservatisme akuntansi. Hal ini disebabkan karena kondisi *leverage* yang meningkat. Sehingga berdampak pada peningkatan DER. *Growth opportunities* tidak berpengaruh terhadap konservatisme akuntansi. Hal ini disebabkan karena nilai *growth opportunities* yang menurun akibat ekuitas yang berkurang. Sehingga dana yang dibutuhkan di masa mendatang memiliki jumlah relatif kecil yang berakibat return dari investasi perusahaan akan lebih besar. Sedangkan variabel *firm size* secara parsial berpengaruh terhadap konservatisme akuntansi. Hal ini disebabkan adanya peningkatan total aset setiap tahunnya. Sehingga *size* yang tinggi akan menerapkan konservatisme akuntansi. Secara simultan variabel independen berpengaruh terhadap variabel dependen. Hasil ini diartikan bahwa variabel (struktur kepemilikan manajerial, *leverage*, *growth opportunities* dan *firm size*) apabila mempunyai pergerakan yang sama (naik atau turun) maka akan mempengaruhi peningkatan atau penurunan terhadap konservatisme akuntansi.

Kata Kunci : Struktur Kepemilikan Manajerial, Leverage, Growth Opportunities, Firm Size, Konservatisme Akuntansi.

KATA PENGANTAR



Assalamu 'alaikum warahmatullahi wabarakaatuh

Alhamdulillahirobbilalamin, segala puji dan syukur penulis panjatkan atas kehadiran Allah SWT. yang telah memberikan rahmat dan karunia-Nya sehingga penulisan skripsi ini dapat diselesaikan tepat pada waktunya.

Sholawat sertasalam senantiasa tercurahkan kepada junjungan kita Nabi Besar Muhammad SAW, yang telah membawa kita ke alam yang penuh dengan ilmu pengetahuan seperti sekarang ini.

Penulisan skripsi yang berjudul **“PENGARUH STRUKTUR KEPEMILIKAN MANAJERIAL, LEVERAGE, GROWTH OPPORTUNITIES DAN FIRM SIZE TERHADAP KONSERVATISME AKUNTANSI (STUDI EMPIRIS PADA PERUSAHAAN MANUFaktur YANG TERDAFTAR DI BURSA EFEK INDONESIA TAHUN 2011-2015)”** dimaksudkan sebagai salah satu syarat untuk menyelesaikan Program Sarjana Strata Satu (S1) Jurusan Akuntansi Fakultas Ekonomi Universitas Muhammadiyah Ponorogo. Disamping itu, skripsi ini diharapkan dapat memberi manfaat dan menambah wawasan bagi setiap individu yang membacanya.

Dalam penyelesaian skripsi ini tidak lepas dari bantuan dan bimbingan serta saran-saran dari berbagai pihak baik secara langsung maupun secara tidak langsung. Oleh karena itu, pada kesempatan ini penulis ingin menyampaikan penghargaan dan ucapan terima kasih kepada :

1. Drs. H. Sulton, M.Si selaku Rektor Universitas Muhammadiyah Ponorogo yang telah memberi kesempatan untuk menuntut ilmu di Universitas Muhammadiyah Ponorogo..
2. Titi Rapini, S.E., M.M. selaku Dekan Fakultas Ekonomi Universitas Muhammadiyah Ponorogo yang telah memberi kesempatan untuk menuntut ilmu di Fakultas Ekonomi.
3. Dra. Hj. Khusnatul Zulfa W, M.M., Ak., C.A. selaku Ketua Program Studi Jurusan Akuntansi S-1 Fakultas Ekonomi Universitas Muhammadiyah Ponorogo yang telah memberi kesempatan untuk menuntut ilmu di Prodi Akuntansi S-1.
4. Arif Hartono, SE, M.SA. selaku Dosen Pembimbing I dan II penulis yang telah memberikan bimbingan, arahan, saran, dan waktu selama proses bimbingan skripsi ini.
5. David Efendi, SE, M.Si selaku dosen yang telah memberikan bimbingan, arahan, saran, dan waktu selama proses bimbingan skripsi ini.
6. Seluruh Dosen dan Staf Fakultas Ekonomi Universitas Muhammadiyah Ponorogo atas segala ilmu pengetahuan, arahan, nasihat, dan bantuan yang senantiasa diberikan sehingga penulis dapat menyelesaikan studi di Jurusan Akuntansi Fakultas Ekonomi.
7. Bapak, Ibu serta kakak adikku tercinta terima kasih atas segala kasih sayang, perhatian, semangat, dan doa yang tiada pernah henti, yang merupakan motivator terbesar dihati peneliti sekaligus guru kehidupan penulis.

8. Teman-teman seperjuangan Jurusan Akuntansi Fakultas Ekonomi Universitas Muhammadiyah Ponorogo yang telah memberikan momen-momen yang mengesankan dan tak terlupakan.
9. Serta seluruh pihak yang tidak dapat penulis sebutkan satu per satu yang telah membantu dalam penyelesaian skripsi ini.

Akhir kata, semoga semua pihak yang telah memberikan bantuan kepada penulis hingga skripsi ini terselesaikan dengan baik selalu diberkahi dan selalu diberi kelancaran untuk segala urusannya oleh Allah SWT.

Penulis menyadari bahwa dalam skripsi ini masih terdapat banyak kekurangan. Oleh karena itu, penulis mohon maaf apabila terdapat kesalahan dalam penulisan skripsi ini. Kritik dan saran yang membangun dari pembaca sangat diharapkan penulis untuk lebih menyempurnakan skripsi ini. Semoga skripsi ini dapat memberikan manfaat khususnya bagi penulis dan secara umum bagi pembaca. Amin.

Wassalamu 'alaikum warahmatullahi wabarakaatuh

Ponorogo, 16 Agustus 2017

Penulis

Arfiani

NIM. 13440582

**PERNYATAAN TIDAK MENYIMPANG
KODE ETIK PENELITIAN**

Saya yang bertandatangan di bawah ini menyatakan bahwa, skripsi ini merupakan karya saya sendiri (ASLI), dan isi dalam skripsi ini tidak terdapat karya yang pernah diajukan oleh orang lain untuk memperoleh gelar akademis di suatu Institusi Pendidikan, dan sepanjang pengetahuan saya juga tidak terdapat karya atau pendapat yang pernah ditulis dan/atau diterbitkan oleh orang lain, kecuali yang secara tertulis diacu dalam naskah ini dan disebutkan dalam daftar pustaka.

Ponorogo, 16 Agustus 2017


Arfiani
NIM.13440582




MOTTO

**“HAI ORANG-ORANG YANG BERIMAN, RUKU’LAH KAMU,
SUJUDLAH KAMU, SEMBAHLAH TUHANMU DAN PERBUATLAH
KEBAJIKAN, SUPAYA KAMU MENDAPAT KEMENANGAN”**

(Q.S. Al-Hajj 22:77)

**UNTUK MERAH KESUKSESAN, TIDAKLAH CUKUP DENGAN
MELAKUKAN YANG TERBAIK. TERKADANG KITA HARUS
MELAKUKAN APA YANG DIPERLUKAN.**

-Winston Churchill.



DAFTAR ISI

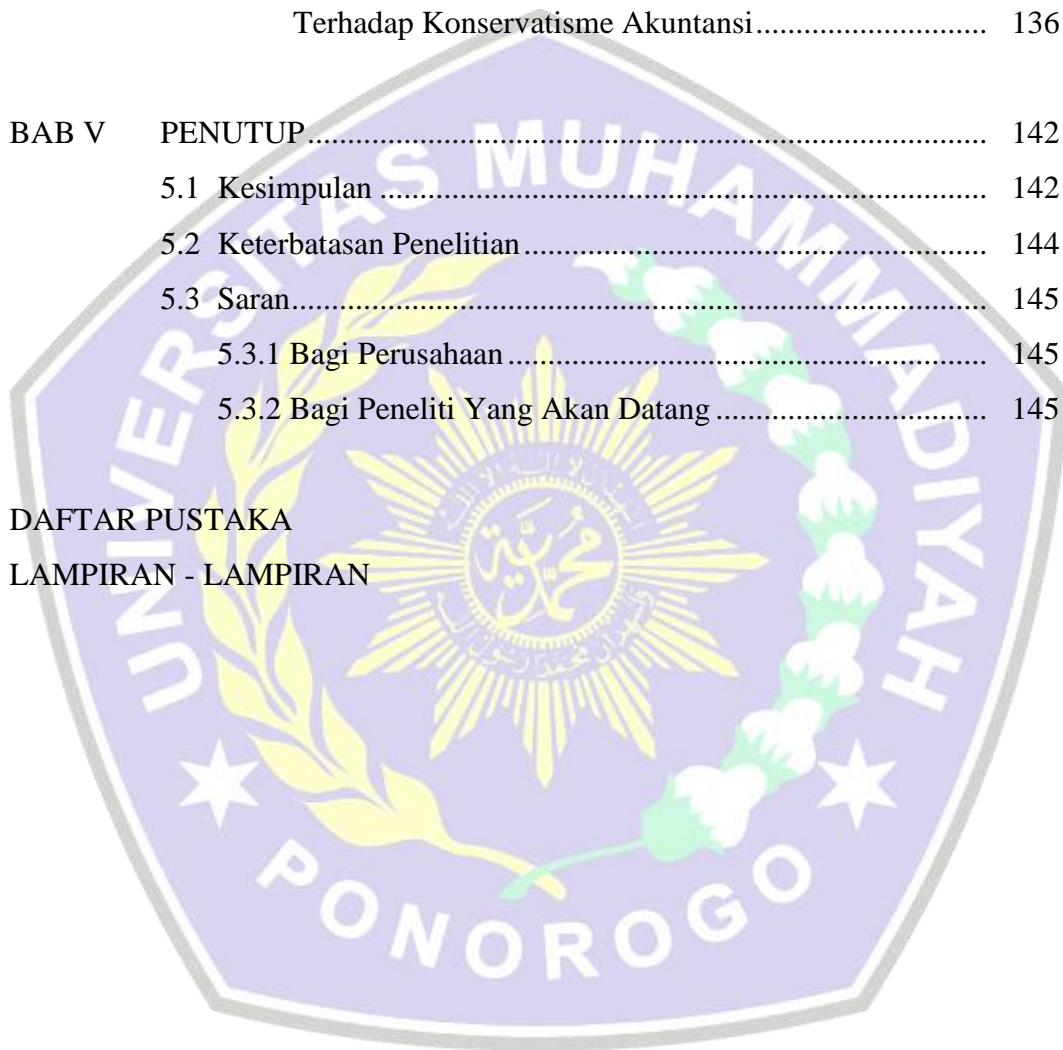
Sampul Depan	i
Halaman Judul.....	ii
Halaman Pengesahan	iii
Ringkasan	iv
Kata Pengantar	v
Pernyataan Tidak Menyimpang Kode Etik Penelitian	viii
Motto	ix
Daftar Isi.....	x
Daftar Tabel	xv
Daftar Gambar.....	xvi
Daftar Lampiran	xix
BAB I PENDAHULUAN.....	1
1.1 Latar Belakang Masalah.....	1
1.2 Perumusan Masalah	6
1.3 Tujuan dan Manfaat Penelitian	6
1.3.1 Tujuan Penelitian.....	6
1.3.2 Manfaat Penelitian.....	7
BAB II TINJAUAN PUSTAKA.....	9
2.1 Landasan Teori.....	9
2.1.1 Teori Akuntansi Positif.....	9
2.1.1.1 Definisi Teori Akuntansi Positif.....	9
2.1.1.2 Tujuan Teori Akuntansi Positif.....	10
2.1.2 Teori Keagenan.....	11
2.1.2.1 Definisi Teori Keagenan.....	11
2.1.2.2 Hubungan Keagenan.....	13
2.1.2.3 <i>Agency Cost</i>	14
2.1.3 Teori Sinyal	15

2.1.3.1	Definisi Teori Sinyal	15
2.1.3.2	Tujuan Teori Sinyal	17
2.1.4	Struktur Kepemilikan Manajerial	17
2.1.4.1	Definisi Struktur Kepemilikan Manajerial	17
2.1.4.2	Hubungan Struktur Kepemilikan Manajerial dengan <i>Agency Theory</i>	19
2.1.4.3	Pengukuran Struktur Kepemilikan Manajerial	21
2.1.5	<i>Leverage</i>	21
2.1.5.1	Definisi <i>Leverage</i>	21
2.1.5.1	Pengukuran <i>Leverage</i>	23
2.1.6	<i>Growth Opportunities</i>	24
2.1.6.1	Definisi <i>Growth Opportunities</i>	24
2.1.6.1	Pengukuran <i>Growth Opportunities</i>	26
2.1.7	<i>Firm Size</i>	27
2.1.7.1	Definisi <i>Firm Size</i>	27
2.1.7.2	Pengukuran <i>Firm Size</i>	28
2.1.8	Konservatisme Akuntansi	29
2.1.8.1	Definisi Konservatisme Akuntansi	29
2.1.8.2	Pilihan Perusahaan dalam Penerapan Konservatisme	31
2.1.8.3	Jenis-Jenis Ukuran Konservatisme	34
2.2	Penelitian Terdahulu	38
2.3	Kerangka Pemikiran	40
2.4	Hipotesis	42
2.4.1	Pengaruh Struktur Kepemilikan Manajerial terhadap Konservatisme Akuntansi	43
2.4.2	Pengaruh <i>Leverage</i> terhadap Konservatisme Akuntansi	45
2.4.3	Pengaruh <i>Growth Opportunities</i> terhadap Konservatisme Akuntansi	46

2.4.4	Pengaruh <i>Firm Size</i> terhadap Konservatisme Akuntansi.....	48
2.4.5	Pengaruh Struktur Kepemilikan Manajerial, <i>Leverage</i> , <i>Growth Opportunities</i> dan <i>Firm Size</i> terhadap Konservatisme Akuntansi.....	50
BAB III	METODE PENELITIAN.....	51
3.1	Ruang Lingkup Penelitian.....	51
3.2	Populasi dan Sampel Penelitian.....	52
3.2.1	Populasi Penelitian.....	52
3.2.2	Sampel Penelitian.....	53
3.3	Jenis Data dan Metode Pengambilan Data.....	54
3.3.1	Jenis Data.....	54
3.3.2	Metode Pengambilan Data.....	55
3.4	Defnisi Operasional Variabel.....	55
3.4.1	Variabel Independen (X).....	56
3.4.1.1	Struktur Kepemilikan Manajerial (X1).....	56
3.4.1.2	<i>Leverage</i> (X2).....	58
3.4.1.3	<i>Growth Opportunities</i> (X3).....	59
3.4.1.4	<i>Firm Size</i> (X4).....	60
3.4.2	Variabel Dependen (Y).....	61
3.4.2.1	Konservatisme Akuntansi (Y).....	62
3.5	Metode Analisis Data.....	63
3.5.1	Statistik Deskriptif.....	64
3.5.2	Uji Asumsi Klasik.....	64
3.5.2.1	Uji Normalitas.....	64
3.5.2.2	Uji Multikolonearitas.....	65
3.5.2.3	Uji Autokorelasi.....	66
3.5.2.4	Uji Heteroskedastisitas.....	66
3.5.3	Menentukan Regresi Linier Berganda.....	67
3.5.4	Pengujian Hipotesis.....	68

3.5.4.1 Uji Signifikan Parameter Individual (Uji t)	68
3.5.4.2 Uji Signifikansi Simultan (Uji F).....	69
3.5.4.3 Koefisien Determinasi (R^2)	70
BAB IV HASIL DAN PEMBAHASAN	71
4.1 Hasil Penelitian	71
4.1.1 Gambaran Umum Obyek Penelitian	71
4.1.2 Pengolahan Data.....	82
4.1.2.1 Struktur Kepemilikan Manajerial	82
4.1.2.2 <i>Leverage</i>	84
4.1.2.3 <i>Growth Opportunities</i>	87
4.1.2.4 <i>Firm Size</i>	89
4.1.2.5 Konservatisme Akuntansi.....	92
4.1.3 Statistik Deskriptif	95
4.1.4 Uji Asumsi Klasik.....	99
4.1.4.1 Uji Normalitas	99
4.1.4.2 Uji Multikolinearitas.....	100
4.1.4.3 Uji Autokorelasi.....	102
4.1.4.4 Uji Heteroskedastisitas	104
4.1.5 Analisis Regresi Linier Berganda.....	105
4.1.6 Uji Hipotesis	109
4.1.6.1 Uji Signifikan Parameter Individual (Uji Statistik t)	109
4.1.6.2 Uji Signifikansi Simultan Uji F (Uji F)	115
4.1.6.3 Koefisien Determinasi (R^2)	118
4.2 Pembahasan	119
4.2.1 Pengaruh Struktur Kepemilikan Manajerial Terhadap Konservatisme Akuntansi.....	123
4.2.2 Pengaruh <i>Leverage</i> Terhadap Konservatisme Akuntansi.....	127

4.2.3 Pengaruh <i>Growth Opportunities</i> Terhadap Konservatisme Akuntansi.....	131
4.2.4 Pengaruh <i>Firm Size</i> Terhadap Konservatisme Akuntansi	134
4.2.5 Pengaruh Struktur Kepemilikan Manajerial, <i>Leverage, Growth Opportunities</i> dan <i>Firm Size</i> Terhadap Konservatisme Akuntansi.....	136
BAB V PENUTUP.....	142
5.1 Kesimpulan	142
5.2 Keterbatasan Penelitian.....	144
5.3 Saran.....	145
5.3.1 Bagi Perusahaan	145
5.3.2 Bagi Peneliti Yang Akan Datang	145
DAFTAR PUSTAKA	
LAMPIRAN - LAMPIRAN	

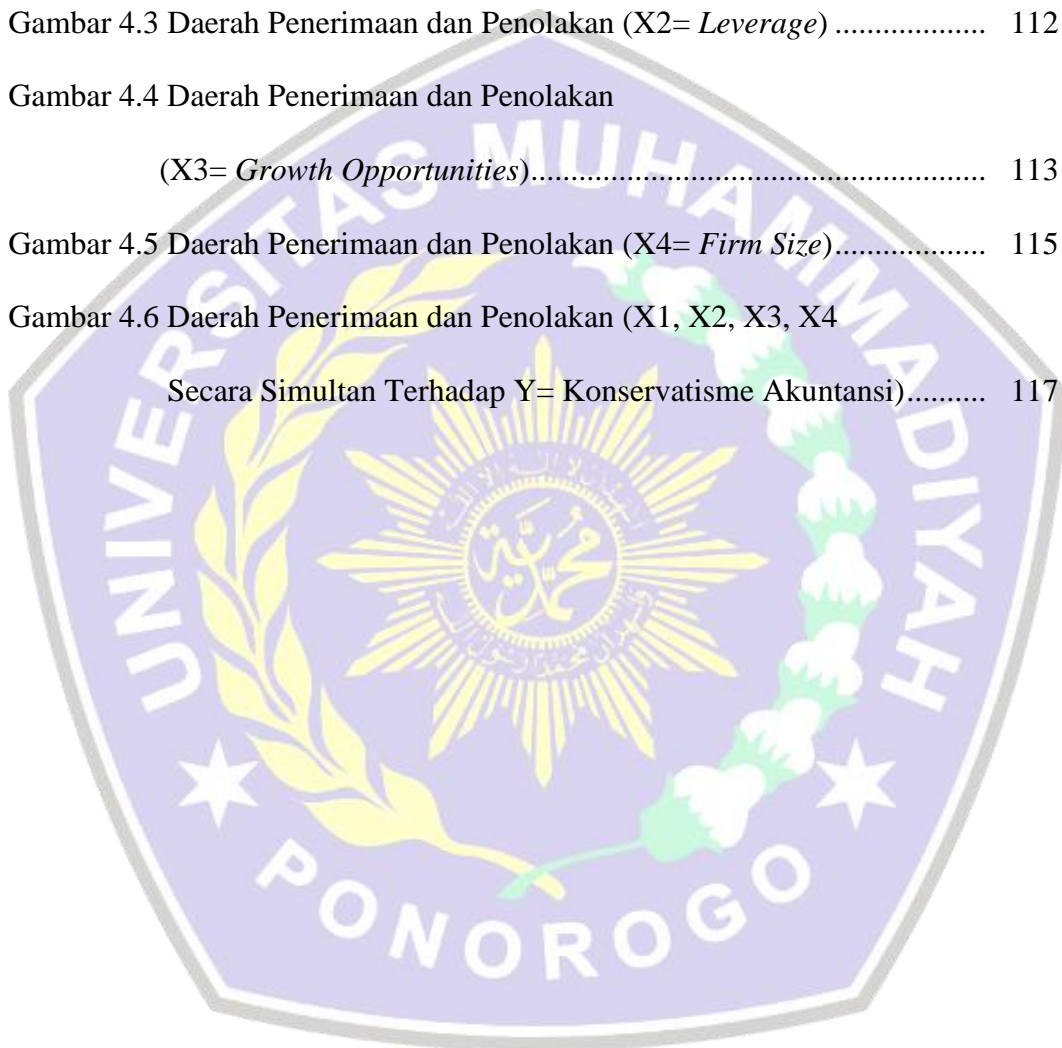


DAFTAR TABEL

Tabel 2.1	Penelitian Terdahulu	39
Tabel 3.1	Sampel Penelitian.....	54
Tabel 4.1	Prosedur Pemilihan Sampel	71
Tabel 4.2	Daftar Sampel Perusahaan Manufaktur Tahun 2011-2015.....	72
Tabel 4.3	Hasil Perhitungan Struktur Kepemilikan Manajerial.....	82
Tabel 4.4	Hasil Perhitungan <i>Leverage</i>	85
Tabel 4.5	Hasil Perhitungan <i>Growth Opportunities</i>	87
Tabel 4.6	Hasil Perhitungan <i>Firm Size</i>	90
Tabel 4.7	Hasil Perhitungan Konservatisme Akuntansi.....	93
Tabel 4.8	Hasil Uji Statistik Deskriptif.....	95
Tabel 4.9	Hasil Uji Normalitas.....	100
Tabel 4.10	Hasil Uji Multikolinearitas.....	101
Tabel 4.11	Hasil Uji Autokorelasi.....	103
Tabel 4.12	Hasil Uji Autokorelasi Setelah Perbaikan.....	103
Tabel 4.13	Hasil Uji Heteroskedastisitas dengan Metode <i>White</i>	105
Tabel 4.14	Output Analisis Regresi Berganda	106
Tabel 4.15	Output Nilai Signifikansi	110
Tabel 4.16	Output ANOVA	116
Tabel 4.17	Output Analisis Regresi Berganda (R^2)	118
Tabel 4.18	Output Nilai Signifikansi	110
Tabel 4.19	Rekapitulasi Hasil Uji Hipotesis	119

DAFTAR GAMBAR

Gambar 2.1 Kerangka Pemikiran.....	41
Gambar 4.2 Daerah Penerimaan dan Penolakan (X1= Struktur Kepemilikan Manajerial).....	111
Gambar 4.3 Daerah Penerimaan dan Penolakan (X2= <i>Leverage</i>)	112
Gambar 4.4 Daerah Penerimaan dan Penolakan (X3= <i>Growth Opportunities</i>).....	113
Gambar 4.5 Daerah Penerimaan dan Penolakan (X4= <i>Firm Size</i>).....	115
Gambar 4.6 Daerah Penerimaan dan Penolakan (X1, X2, X3, X4 Secara Simultan Terhadap Y= Konservatisme Akuntansi).....	117



DAFTAR LAMPIRAN

- Lampiran 1 Daftar Sampel Perusahaan Manufaktur yang Terdaftar di BEI
Periode Tahun 2011-2015
- Lampiran 2 Data Hasil *Purposive Sampling* Perusahaan Manufaktur yang
Terdaftar di BEI Periode Tahun 2011-2015
- Lampiran 3 Daftar Sampel Perusahaan Manufaktur yang Terdaftar di BEI
Periode Tahun 2011-2015
- Lampiran 4 Data Perhitungan Struktur Kepemilikan Manajerial
- Lampiran 5 Data Perhitungan *Leverage*
- Lampiran 6 Data Perhitungan *Growth Opportunities*
- Lampiran 7 Data Perhitungan *Firm Size*
- Lampiran 8 Data Data Perhitungan Konservatisme
- Lampiran 9 Data Hasil Output SPSS Statistik Deskriptif
- Lampiran 10 Data Hasil Output SPSS Uji Normalitas
- Lampiran 11 Data Hasil Output SPSS Uji Autokolerasi Tidak Normal
- Lampiran 12 Data Hasil Output SPSS Uji Autokolerasi Sembuh
- Lampiran 13 Data Hasil Output SPSS Uji Multikoloniaritas
- Lampiran 14 Data Hasil Output SPSS Uji Heteroskedastisitas
- Lampiran 15 Data Hasil Output SPSS Analisis Regresi Linier Berganda, Uji T,
Uji F, dan Koefisien Determinasi (R^2)

LAMPIRAN LAPORAN KEUANGAN

BERITA ACARA BIMBINGAN SKRIPSI