

**PENGARUH STRUKTUR MODAL, KEPEMILIKAN INSTITUSIONAL
DAN KEPEMILIKAN MANAJERIAL TERHADAP NILAI
PERUSAHAAN DENGAN PROFITABILITAS SEBAGAI VARIABEL
INTERVENING PADA PERUSAHAAN MANUFAKTUR DI BEI
TAHUN 2013 - 2015**



SKRIPSI

Digunakan untuk memenuhi tugas dan melengkapi sebagian syarat-syarat guna memperoleh Gelar Sarjana Program Starta Satu (S1)

Program Studi Manajemen Fakultas Ekonomi

Universitas Muhammadiyah Ponorogo

Nama : Asrianti Karib

N I M : 13413239

Program Studi : Manajemen

FAKULTAS EKONOMI

UNIVERSITAS MUHAMMADIYAH PONOROGO

2017

**PENGARUH STRUKTUR MODAL, KEPEMILIKAN INSTITUSIONAL
DAN KEPEMILIKAN MANAJERIAL TERHADAP NILAI
PERUSAHAAN DENGAN PROFITABILITAS SEBAGAI VARIABEL
INTERVENING PADA PERUSAHAAN MANUFAKTUR DI BEI
TAHUN 2013 - 2015**



SKRIPSI

Digunakan untuk memenuhi tugas dan melengkapi sebagian syarat-syarat guna memperoleh Gelar Sarjana Program Starta Satu (S1)

Program Studi Manajemen Fakultas Ekonomi

Universitas Muhammadiyah Ponorogo

Nama : Asrianti Karib

N I M : 13413239

Program Studi : Manajemen

FAKULTAS EKONOMI

UNIVERSITAS MUHAMMADIYAH PONOROGO

2017

HALAMAN PENGESAHAN

Judul : Pengaruh Struktur Modal, Kepemilikan Institusional dan Kepemilikan Manajerial terhadap Nilai Perusahaan dengan Profitabilitas Sebagai Variabel Intervening pada Perusahaan Manufaktur di BEI Tahun 2013-2015

Nama : Asrianti Karib

NIM : 13413239

Program Studi : Manajemen

Isi dan format telah disetujui dan dinyatakan memenuhi syarat untuk
Diajukan guna memperoleh Gelar Sarjana Program Studi Strata Satu (S-1)
Program Studi Manajemen Fakultas Ekonomi
Universitas Muhammadiyah Ponorogo

Ponorogo, Agustus 2017

Pembimbing I,



(Titi Rapini, SE, MM)

NIP : 19630505 199003 2003

Pembimbing II,



(Hadi Sumarsono, SE, M.Si)

NIP : 19760508 200501 11

Mengetahui,
Dekan Fakultas Ekonomi



(Titi Rapini, SE, MM)

NIP : 1963505 199003 2003

Dosen Penguji


Ketua



(Titi Rapini, SE, MM)

NIP : 1963505 199003 2003

Sekretaris



(Edi Santosa, SE, MM)

NIK: 19740311 200103 12

Anggota



(Dra. Umi Farida, MM)

NIK: 19610110 199112 13

RINGKASAN

Penelitian ini dilakukan untuk menguji apakah variabel Struktur Modal (Debt Equity Ratio), Kepemilikan Institusional, dan Kepemilikan Manajerial terhadap Nilai Perusahaan (Tobins'Q) dengan Profitabilitas (Return on Equity) sebagai variabel intervening. Sampel dalam penelitian ini sebanyak 21 perusahaan, dengan menggunakan data laporan keuangan perusahaan 3 tahun sehingga jumlah data menjadi 63. Data dianalisis dengan menggunakan analisis berganda dan analisis path. Hasil penelitian ini menunjukkan bahwa secara parsial Struktur Modal, dan Kepemilikan Institusional berpengaruh terhadap Nilai perusahaan namun tidak bagi Kepemilikan Manajerial. Untuk hasil analisis path menunjukkan bahwa Profitabilitas hanya mampu memediasi Kepemilikan Institusional terhadap Nilai perusahaan.

Kata Kunci : Struktur Modal, Kepemilikan Institusional, Kepemilikan Manajerial, Profitabilitas, dan Nilai Perusahaan



KATA PENGANTAR

Assalamu'alaikum Wr.Wb

Alhamdulillahirobbil'alamin, segala puji syukur peneliti panjatkan kehadirat Allah SWT, yang telah melimpahkan rahmat, hidayah, dan karunia-Nya. Sholawat serta salam semoga tercurah selalu kepada Rasulullah SAW, keluarga, para sahabat, sehingga peneliti dapat menyelesaikan skripsi dengan judul **:"PENGARUH STRUKTUR MODAL, KEPEMILIKAN INSTITUSIONAL DAN KEPEMILIKAN MANAJERIAL TERHADAP NILAI PERUSAHAAN DENGAN PROFITABILITAS SEBAGAI VARIABEL INTERVENING PADA PERUSAHAAN ANUFAKTUR DI BEI PADA TAHUN 2013-2015"**

Penyusun skripsi ini dimaksudkan untuk memenuhi sebagian persyaratan dalam rangka memperoleh gelar Sastra Satu Fakultas Ekonomi Universitas Muhammadiyah Ponorogo.


Penyusunan skripsi ini tidak terlepas dari bantuan berbagai pihak. Untuk itu peneliti mengucapkan terima kasih kepada :

1. Drs. H. Sulton, M.Si selaku Rektor Universitas Muhammadiyah Ponorogo
2. Titi Rapini, SE, MM, selaku Dekan Fakultas Ekonomi Universitas Muhammadiyah Ponorogo
3. Dra. Umi Farida, MM, selaku ketua Prodi S-1 Manajemen
4. Titi Rapini, SE, MM, selaku Dosen Pembimbing 1
5. Hadi Sumarsono, SE, M.Si, selaku Dosen Pembimbing II

6. Bapak/Ibu dosen karyawan Fakultas Ekonomi Universitas Muhammadiyah Ponorogo
7. Kedua orang tuaku yang selalu memberikan do'a dan dukungan
8. Teman – teman Manajemen S-1 seangkatan 2013 yang telah memberikan motivasi tersendiri dalam keseharian yang penuh dengan kebersamaan.
9. Semua pihak yang telah membantu terselesainya skripsi ini.

Peneliti menyadari bahwa dalam penyusunan skripsi ini masih jauh dari kesempurnaan karena keterbatasan kemampuan dan pengetahuan peneliti. Oleh karena itu, dengan segala kerendahaan hati peneliti mengaharap kritik dan saran yang bersifat membangun demi kesempurnaan skripsi ini. Peneliti berharap semoga skripsi ini bermanfaat bagi kita semua. Amin.


Wasallamu'alaikum Wr.Wb



MOTTO

Sesuatu akan menjadi kebanggan, jika sesuatu itu dikerjakan dan bukan hanya dipikirkan.

Sebuah cita – cita akan menjadi kesuksesan, jika awali dengan bekerja untuk mencapainya, bukan hanya untuk impian.



HALAMAN PERSEMBAHAN

Alhamdulillah, terimakasih Ya Allah karna dengan Ridho-Mu lah akhirnya saya bisa menyelesaikan skripsi ini, tugas yang begitu menyita waktu dan menguras pikiran. Saya percaya bahwa setiap doa hambamu selalu Engkau kabulkan dan saya percaya bahwa hasil tidak akan mengkhianati proses. Skripsi ini saya persembahkan kepada kedua orang tua saya. Bapak dan mama skripsi ini adalah salah satu bentuk hadiah kecil dari anak mu tersayang ini karena dengan kasih sayang, doa serta dukungan dari kalian lah akhirnya saya bisa menyelesaikan tugas ini dengan tepat waktu. Untuk saudara saya Anindya, Fazrul, Aji dan Ling - ling terimakasih juga atas doa,suport dan waktu yang telah kalian berikan pada saya. Selain itu untuk sahabat yang saya sayangi yaitu Nanik, Devi, Riska, Ulfa, Indar, Pipit, Radit dan teman - teman yang lain yang namanya tidak bisa saya ucapkan satu persatu saya ucapkan terimakasih banyak karna kalian selalu ada untuk saya, selalu ada saat saya membutuhkan bantuan, dan untuk Sunandar terimakasih untuk semangat dan perhatian yang kamu berikan pada saya.

PERNYATAAN TIDAK MELANGGAR

KODE ETIK PENELITIAN

Saya yang bertandatangan dibawah ini menyatakan bahwa, skripsi ini merupakan karya saya sendiri (ASLI), dan isi dalam skripsi ini tidak terdapat karya yang pernah diajukan oleh orang lain untuk memperoleh gelar akademis disuatu institusi Pendidikan, dan sepanjang pengetahuan saya juga tidak terdapat karya atau pendapat yang pernah ditulis dan/atau diterbitkan orang lain, kecuali yang secara tertulis diacu dalam naskah ini dan disebutkan dalam daftar pustaka.

Ponorogo, 23 Agustus 2017



(Asrianti Karib)
NIM.13413239

DAFTAR ISI

Halaman Judul.....	i
Halaman Pengesahan	ii
Ringkasan	iii
Kata Pengantar	iv
Motto	v
Halaman Persembahan	vi
Pernyataan Tidak Melanggar Kode Etik	viii
Daftar Isi	ix
Daftar Tabel	xii
Daftar Gambar	xiv
Daftar Lampiran	xv
BAB I PENDAHULUAN	
1.1 Latar belakang Masalah	1
1.2 Rumusan Masalah	6
1.3 Tujuan dan Manfaat Penelitian	7
1.3.1 Tujuan Penelitian	7
1.3.2 Manfaat Penelitian	8
BAB II TINJAUAN PUSTAKA	
2.1 Landasan Teori	10
2.1.1 Pengertian Manajemen Keuangan	10
2.1.2 Fungsi Manajemen Keuangan	10

2.1.3 Keputusan Pendanaan	11
2.1.4 Pengertian Struktur Modal	12
2.1.5 Trade Off Theory	13
2.1.6 Pecking Order Theory	14
2.1.7 Pengertian Struktur Kepemilikan	16
2.1.8 Pengertian Kepemilikan Institusional	16
2.1.9 Pengertian Kepemilikan Manajerial	18
2.1.10 Teori Agensi	19
2.1.11 Pengertian Nilai Perusahaan	19
2.1.12 Signaling Theory	21
2.1.13 Pengertian Profitabilitas	22
2.2 Penelitian Terdahulu	23
2.3 Kerangka Pemikiran	26
2.4 Hipotesis	27
BAB III METODE PENELITIAN	
3.1 Ruang Lingkup Penelitian	34
3.2 Populasi dan Sampel Penelitian	34
3.2.1 Populasi	34
3.2.2 Sampel	35
3.3 Metode Pengumpulan Data	36
3.4 Devinisi Operasional Variabel	37
3.5 Metode Analisa Data	40
3.5.1 Uji Asumsi Klasik	40

3.5.2 Pengujian Hipotesis / Uji T	41
3.5.3 Uji Analisis Jalur	41
BAB VI HASIL PENELITIAN DAN PEMBAHASAN	
4.1 Hasil Penelitian	45
4.1.1 Gambaran Umum Objek Penelitian	45
4.1.2 Statistik Deskriptif	49
4.1.3 Uji Asumsi Klasik	50
4.1.4 Hasil Analisis Jalur	56
4.1.5 Pengujian Hipotesis	60
4.2 Pembahasan	72
BAB V PENUTUP	
5.1 Kesimpulan	81
5.2 Saran	84
DAFTAR PUSTAKA	85
LAMPIRAN	88

DAFTAR TABEL

Tabel 2.1 Penelitian Terdahulu	23
Tabel 3.1 Pemilihan Sampel	36
Tabel 4.1 Pemilihan Sampel	45
Tabel 4.2 Daftar Sampel Perusahaan Manufaktur	46
Tabel 4.3 Mean, Median Struktur Modal, Kepemilikan Institusional, Kepemilikan Manajerial, Profitabilitas dan Nilai Perusahaan	47
Tabel 4.4 hasil uji normalitas dengan Variabel dependent profitabilitas	49
Tabel 4.5 hasil uji normalitas dengan variabel dependent nilai perusahaan	49
Tabel 4.6 Hasil uji multikolinieritas struktur modal, kepemilikan institusional, kepemilikan manajerial terhadap profitabilitas	50
Tabel 4.7 Hasil uji multikolinieritas struktur modal, kepemilikan institusional, kepemilikan manajerial terhadap nilai perusahaan	51
Tabel 4.8 Hasil Durbin-Watson dengan variabel dependent Profitabilitas	53
Tabel 4.9 Hasil Durbin-Watson dengan variabel dependent Nilai perusahaan	53
Tabel 4.10 Analisis Regresi pengaruh struktur modal, kepemilikan institusional dan kepemilikan manajerial terhadap profitabilitas	55
Tabel 4.11 Hasil uji simultan antara struktur modal, kepemilikan institusional, kepemilikan manajerial terhadap profitabilitas	56

Tabel 4.12 Analisis regresi pengaruh struktur modal,
kepemilikan institusional dan kepemilikan manajerial
terhadap nilai perusahaan 57

Tabel 4.13 Hasil uji simultan antara struktur modal,
kepemilikan institusional, kepemilikan manajerial dan
profitabilitas terhadap nilai perusahaan 58



DAFTAR GAMBAR

Gambar 2.1 Kerangka Pemikiran	27
Tabel 3.1 Tabel Penentuan Sampel Penelitian	36
Gambar 4.1 <i>Scatterplot</i> dengan variabel Dependen Profitabilitas	52
Gambar 4.2 <i>Scatterplot</i> dengan variabel Dependen Nilai Perusahaan	52
Gambar 4.3. Kurva t hitung untuk variabel struktur modal (X_1)	60
Gambar 4.4. Kurva t hitung untuk variabel struktur modal (X_1)	61
Gambar 4.5. Kurva t hitung untuk variabel kepemilikan institusional (X_2)	62
Gambar 4.6. Kurva t hitung untuk variabel kepemilikan institusional (X_2)	63
Gambar 4.7. Kurva t hitung untuk variabel kepemilikan manajerial (X_3)	64
Gambar 4.8. Kurva t hitung untuk variabel kepemilikan manajerial (X_3)	65
Gambar 4.9. Kurva t hitung untuk variabel profitabilitas (Y_1)	66
Gambar 4.10 Analisis Jalur	67

DAFTAR LAMPIRAN

Lampiran 1 Daftar Nilai Debt Equity Ratio perusahaan tahun 2013

Lampiran 2 Daftar Nilai Debt Equity Ratio perusahaan tahun 2014

Lampiran 3 Daftar Nilai Debt Equity Ratio perusahaan tahun 2015

Lampiran 4 Daftar Nilai Kepemilikan Institusional perusahaan tahun 2013

Lampiran 5 Daftar Nilai Kepemilikan Institusional perusahaan tahun 2014

Lampiran 6 Daftar Nilai Kepemilikan Institusional perusahaan tahun 2015

Lampiran 7 Daftar Nilai Kepemilikan Manajerial perusahaan tahun 2013

Lampiran 8 Daftar Nilai Kepemilikan Manajerial perusahaan tahun 2014

Lampiran 9 Daftar Nilai Kepemilikan Manajerial perusahaan tahun 2015

Lampiran 10 Daftar Nilai Profitabilitas perusahaan tahun 2013

Lampiran 11 Daftar Nilai Profitabilitas perusahaan tahun 2014

Lampiran 12 Daftar Nilai Profitabilitas perusahaan tahun 2015

