



**LAMPIRAN-LAMPIRAN**

Lampiran 1

**PERHITUNGAN VALUE ADDED (VA) PERUSAHAAN MANUFAKTUR**

$$VA = OUT - IN$$

Dimana :

VA : nilai tambah suatu perusahaan

OUT : keseluruhan pendapatan

IN : seluruh beban dan biaya-biaya kecuali beban karyawan

NO	KODE	TAHUN	OUT (Rp) (a)	IN (Rp) (b)	VA (Rp) (a - b)
1	AISA	2012	2.747.623.000.000	410.637.000.000	2.336.986.000.000
		2013	4.056.735.000.000	578.641.000.000	3.478.094.000.000
		2014	5.139.974.000.000	567.180.000.000	4.572.794.000.000
		2015	6.010.895.000.000	714.130.000.000	5.296.765.000.000
2	AMFG	2012	2.857.310.000.000	401.457.000.000	2.455.853.000.000
		2013	3.216.480.000.000	462.558.000.000	2.753.922.000.000
		2014	3.672.186.000.000	237.364.000.000	3.434.822.000.000
		2015	3.665.989.000.000	360.729.000.000	3.305.260.000.000
3	GGRM	2012	49.028.696.000.000	5.006.602.000.000	44.022.094.000.000
		2013	55.436.954.000.000	5.741.513.000.000	49.695.441.000.000
		2014	65.185.850.000.000	6.298.240.000.000	58.887.610.000.000
		2015	70.365.573.000.000	6.604.000.000.000	63.761.573.000.000
4	ICBP	2012	21.716.913.000.000	4.203.877.000.000	17.513.036.000.000
		2013	25.094.681.000.000	4.666.476.000.000	20.428.205.000.000
		2014	30.022.463.000.000	6.699.789.000.000	23.322.674.000.000
		2015	31.741.094.000.000	7.720.557.000.000	24.020.537.000.000
5	INCI	2012	64.628.362.916	14.842.638.885	49.785.724.031
		2013	81.244.267.131	22.642.181.988	58.602.085.143
		2014	110.023.088.698	17.978.990.529	92.044.098.169
		2015	136.668.408.270	25.991.600.805	110.676.807.465
6	INDF	2012	50.201.548.000.000	10.098.924.000.000	40.102.624.000.000
		2013	57.731.998.000.000	13.737.490.000.000	43.994.508.000.000
		2014	63.594.452.000.000	14.716.225.000.000	48.878.227.000.000
		2015	64.061.947.000.000	16.126.681.000.000	47.935.266.000.000

7	JECC	2012	1.234.827.852.000	68.121.671.000	1.166.706.181.000
		2013	1.490.073.098.000	87.529.367.000	1.402.543.731.000
		2014	1.493.012.114.000	110.285.593.000	1.382.726.521.000
		2015	1.663.335.876.000	107.282.412.000	1.556.053.464.000
8	KAEF	2012	3.734.241.101.309	641.659.338.989	3.092.581.762.320
		2013	4.348.073.988.385	724.281.392.888	3.623.792.595.497
		2014	4.521.024.379.760	805.382.632.744	3.715.641.747.016
		2015	4.860.371.483.524	968.140.296.395	3.892.231.187.129
9	KBLF	2012	13.636.405.178.957	4.090.531.801.539	9.545.873.377.418
		2013	16.002.131.057.048	4.763.388.171.018	11.238.742.886.030
		2014	18.789.636.782.075	5.345.595.550.329	13.444.041.231.746
		2015	19.591.104.625.300	4.997.690.120.308	14.593.414.504.992
10	KBLM	2012	1.020.197.078.016	54.939.108.795	965.257.969.221
		2013	1.032.787.438.869	46.278.248.178	986.509.190.691
		2014	919.537.870.594	51.519.460.279	868.018.410.315
		2015	967.710.339.797	76.282.578.593	891.427.761.204
11	LION	2012	333.921.950.207	44.048.296.766	289.873.653.441
		2013	333.674.349.966	53.058.461.719	280.615.888.247
		2014	377.622.622.150	69.045.285.554	308.577.336.596
		2015	389.251.192.409	67.366.815.144	321.884.377.265
12	MYOR	2012	10.510.625.669.832	1.605.494.292.601	8.905.131.377.231
		2013	12.017.837.133.337	2.181.239.183.534	9.836.597.949.803
		2014	14.169.088.278.238	2.062.238.018.053	12.106.850.260.185
		2015	14.818.730.635.847	3.251.064.765.767	11.567.665.870.080
13	ROTI	2012	1.190.825.893.340	391.748.398.364	799.077.494.976
		2013	1.505.519.937.691	509.200.463.804	996.319.473.887
		2014	1.880.262.901.697	656.242.908.120	1.224.019.993.577
		2015	2.174.501.712.899	807.871.963.072	1.366.629.749.827
14	SKBM	2012	753.709.821.608	56.793.489.006	696.916.332.602
		2013	1.296.618.257.503	73.879.678.969	1.222.738.578.534
		2014	1.480.764.903.724	110.411.852.522	1.370.353.051.202
		2015	1.362.245.580.664	110.546.083.432	1.251.699.497.232
15	SMGR	2012	19.598.247.884	5.232.569.667	14.365.678.217
		2013	24.501.240.780	6.465.473.613	18.035.767.167
		2014	26.987.035.135	7.135.832.375	19.851.202.760
		2015	26.948.004.471	7.245.950.335	19.702.054.136
16	SMSM	2012	2.269.289.777.481	295.243.147.166	1.974.046.630.315
		2013	2.372.982.726.295	336.578.851.727	2.036.403.874.568
		2014	2.632.860.000.000	323.221.000.000	2.309.639.000.000

		2015	2.802.924.000.000	390.328.000.000	2.412.596.000.000
17	SRSN	2012	384.145.388.000	42.051.619.000	342.093.769.000
		2013	392.315.526.000	51.662.501.000	340.653.025.000
		2014	472.834.591.000	59.524.749.000	413.309.842.000
		2015	531.573.325.000	77.180.947.000	454.392.378.000
18	TCID	2012	1.851.152.825.559	412.658.143.610	1.438.494.681.949
		2013	2.027.899.402.527	466.505.994.898	1.561.393.407.629
		2014	2.308.203.551.971	529.090.559.509	1.779.112.992.462
		2015	2.314.889.854.074	493.380.143.966	1.821.509.710.108
19	TOTO	2012	1.576.763.006.759	213.438.132.857	1.363.324.873.902
		2013	1.711.306.783.682	210.271.664.239	1.501.035.119.443
		2014	2.053.630.374.083	264.217.157.534	1.789.413.216.549
		2015	2.278.673.871.193	289.977.800.906	1.988.696.070.287
20	TRIS	2012	558.886.515.975	70.326.109.081	488.560.406.894
		2013	670.290.947.164	83.729.600.030	586.561.347.134
		2014	746.828.922.732	83.217.704.810	663.611.217.922
		2015	859.743.472.895	132.364.467.009	727.379.005.886
21	ULTJ	2012	2.809.851.307.439	526.649.325.626	2.283.201.981.813
		2013	3.460.231.249.075	621.678.704.789	2.838.552.544.286
		2014	3.916.789.366.423	651.898.165.981	3.264.891.200.442
		2015	3.933.932.684.171	856.333.933.467	3.537.598.750.704
22	UNVR	2012	27.303.248.000.000	8.183.405.000.000	19.119.843.000.000
		2013	30.757.435.000.000	10.998.531.000.000	19.758.904.000.000
		2014	34.511.534.000.000	10.434.206.000.000	24.077.328.000.000
		2015	36.484.030.000.000	12.632.839.000.000	23.851.191.000.000

Sumber : Laporan Keuangan Tahunan, diolah 2017





Lampiran 2

**PERHITUNGAN VALUE ADDED CAPITAL COEFFICIENT (VACA)**

**PERUSAHAAN MANUFAKTUR**

$$VACA = VA / CE$$

Dimana :

VACA : Seberapa sukses suatu perusahaan menggunakan *tangible assets*-nya

VA : nilai tambah suatu perusahaan

CE : dana yang tersedia (ekuitas, laba setelah pajak)

NO	KODE	TAHUN	VA (Rp) (a)	CE (Rp) (b)	VACA (a/b)
1	AISA	2012	2.336.986.000.000	2.287.117.000.000	1,0218
		2013	3.478.094.000.000	2.703.501.000.000	1,2865
		2014	4.572.794.000.000	3.963.847.000.000	1,1536
		2015	5.296.765.000.000	4.340.657.000.000	1,2203
2	AMFG	2012	2.857.310.000.000	2.803.698.000.000	1,0191
		2013	3.216.480.000.000	3.099.085.000.000	1,0379
		2014	3.672.186.000.000	3.565.592.000.000	1,0299
		2015	3.665.989.000.000	3.731.569.000.000	0,9824
3	GGRM	2012	44.022.094.000.000	30.674.424.000.000	1,4351
		2013	49.695.441.000.000	33.800.203.000.000	1,4703
		2014	58.887.610.000.000	38.567.070.000.000	1,5269
		2015	63.761.573.000.000	44.460.743.000.000	1,4341
4	ICBP	2012	17.513.036.000.000	14.273.292.000.000	1,2270
		2013	20.428.205.000.000	15.499.022.000.000	1,3180
		2014	23.322.674.000.000	17.158.473.000.000	1,3593
		2015	24.020.537.000.000	19.310.059.000.000	1,2439
5	INCI	2012	49.785.724.031	120.203.719.004	0,4142
		2013	58.602.085.143	136.423.494.332	0,4296
		2014	92.044.098.169	147.484.278.970	0,6241
		2015	110.676.807.465	171.011.969.020	0,6472
6	INDF	2012	40.102.624.000.000	38.919.683.000.000	1,0304

		2013	43.994.508.000.000	41.789.764.000.000	1,0528
		2014	48.878.227.000.000	44.758.444.000.000	1,0920
		2015	47.935.266.000.000	46.353.306.000.000	1,0341
7	JECC	2012	1.166.706.181.000	174.646.563.000	6,6804
		2013	1.402.543.731.000	170.213.895.000	8,2399
		2014	1.382.726.521.000	190.298.053.000	7,2661
		2015	1.556.053.464.000	370.220.928.000	4,2030
8	KAEF	2012	3.092.581.762.320	1.647.297.687.044	1,8774
		2013	3.623.792.595.497	1.839.997.018.958	1,9695
		2014	3.715.641.747.016	1.978.914.874.806	1,8776
		2015	3.892.231.187.129	2.115.014.925.071	1,8403
9	KBLF	2012	9.545.873.377.418	9.146.742.462.829	1,0436
		2013	11.238.742.886.030	10.470.410.415.261	1,0734
		2014	13.444.041.231.746	11.886.778.666.239	1,1310
		2015	14.593.414.504.992	12.995.980.267.142	1,1229
10	KBLM	2012	965.257.969.221	288.579.142.932	3,3449
		2013	986.509.190.691	277.342.255.172	3,5570
		2014	868.018.410.315	310.786.714.522	2,7930
		2015	891.427.761.204	309.235.745.618	2,8827
11	LION	2012	289.873.653.441	457.203.108.681	0,6340
		2013	280.615.888.247	480.545.688.659	0,5840
		2014	308.577.336.596	474.646.647.065	0,6501
		2015	321.884.377.265	500.618.133.658	0,6430
12	MYOR	2012	8.905.131.377.231	3.812.278.731.547	2,3359
		2013	9.836.597.949.803	4.907.458.357.956	2,0044
		2014	12.106.850.260.185	4.486.654.974.311	2,6984
		2015	11.567.665.870.080	6.444.693.055.747	1,7949
13	ROTI	2012	799.077.494.976	815.757.145.575	0,9796
		2013	996.319.473.887	945.352.920.592	1,0539
		2014	1.224.019.993.577	1.142.231.425.383	1,0716
		2015	1.366.629.749.827	1.459.073.652.312	0,9366
14	SKBM	2012	696.916.332.602	140.382.823.124	4,9644
		2013	1.222.738.578.534	259.391.200.779	4,7139
		2014	1.370.353.051.202	397.709.425.873	3,4456
		2015	1.251.699.497.232	384.238.008.280	3,2576
15	SMGR	2012	14.365.678.217	23.091.494.495	0,6221
		2013	18.035.767.167	27.158.274.396	0,6641
		2014	19.851.202.760	30.572.589.843	0,6493
		2015	19.702.054.136	31.966.239.439	0,6163

16	SMSM	2012	1.974.046.630.315	1.197.048.557.690	1,6491
		2013	2.036.403.874.568	1.357.576.814.248	1,5000
		2014	2.309.639.000.000	1.122.542.126.000	2,0575
		2015	2.412.596.000.000	1.440.709.307.000	1,6746
17	SRSN	2012	342.093.769.000	286.160.183.000	1,1955
		2013	340.653.025.000	330.369.929.000	1,0311
		2014	413.309.842.000	338.630.529.000	1,2205
		2015	454.392.378.000	355.584.624.000	1,2779
18	TCID	2012	1.438.494.681.949	1.247.195.427.883	1,1534
		2013	1.561.393.407.629	1.343.139.155.790	1,1625
		2014	1.779.112.992.462	1.427.999.607.635	1,2459
		2015	1.821.509.710.108	2.259.345.756.047	0,8062
19	TOTO	2012	1.363.324.873.902	1.134.110.543.870	1,2021
		2013	1.501.035.119.443	1.272.207.926.837	1,1799
		2014	1.789.413.216.549	1.421.758.663.217	1,2586
		2015	1.988.696.070.287	1.776.779.699.765	1,1193
20	TRIS	2012	488.560.406.894	286.949.505.707	1,7026
		2013	586.561.347.134	330.501.705.361	1,7748
		2014	663.611.217.922	345.073.892.563	1,9231
		2015	727.379.005.886	366.656.522.669	1,9838
21	ULTJ	2012	2.283.201.981.813	2.029.950.732.907	1,1248
		2013	2.838.552.544.286	2.340.273.954.750	1,2129
		2014	3.264.891.200.442	2.556.367.586.869	1,2772
		2015	3.537.598.750.704	3.320.605.908.951	1,0653
22	UNVR	2012	19.119.843.000.000	8.807.510.000.000	2,1709
		2013	19.758.904.000.000	9.607.295.000.000	2,0567
		2014	24.077.328.000.000	10.673.234.000.000	2,2559
		2015	23.851.191.000.000	10.679.165.000.000	2,2334

Sumber : Laporan Keuangan Tahunan, diolah 2017



Lampiran 3

**PERHITUNGAN VALUE ADDED HUMAN CAPITAL (VAHU)**  
**PERUSAHAAN MANUFAKTUR**

VAHU= VA / HC
---------------

Dimana :

VAHU : Seberapa besar nilai tambah yang diciptakan oleh karyawan

VA : Nilai tambah suatu perusahaan

HC : Beban Karyawan

NO	KODE	TAHUN	VA (Rp) (a)	HC (Rp) (b)	VAHU (a/b)
1	AISA	2012	2.336.986.000.000	67.775.000.000	34,4815
		2013	3.478.094.000.000	117.482.000.000	29,6053
		2014	4.572.794.000.000	124.627.000.000	36,6918
		2015	5.296.765.000.000	172.912.000.000	30,6327
2	AMFG	2012	2.455.853.000.000	83.209.000.000	29,5143
		2013	2.753.922.000.000	101.536.000.000	27,1226
		2014	3.434.822.000.000	408.728.000.000	8,4037
		2015	3.305.260.000.000	325.514.000.000	10,1540
3	GGRM	2012	44.022.094.000.000	406.821.000.000	108,2100
		2013	49.695.441.000.000	1.201.271.000.000	41,3691
		2014	58.887.610.000.000	898.403.000.000	65,5470
		2015	63.761.573.000.000	1.717.736.000.000	37,1195
4	ICBP	2012	17.513.036.000.000	653.506.000.000	26,7986
		2013	20.428.205.000.000	838.467.000.000	24,3638
		2014	23.322.674.000.000	1.118.193.000.000	20,8575
		2015	24.020.537.000.000	1.268.028.000.000	18,9432
5	INCI	2012	49.785.724.031	594.484.595	83,7460
		2013	58.602.085.143	537.999.944	108,9258
		2014	92.044.098.169	557.553.088	165,0858
		2015	110.676.807.465	724.878.272	152,6833
6	INDF	2012	40.102.624.000.000	2.284.888.000.000	17,5512
		2013	43.994.508.000.000	2.660.136.000.000	16,5384



		2014	48.878.227.000.000	3.224.033.000.000	15,1606
		2015	47.935.266.000.000	3.204.476.000.000	14,9588
7	JECC	2012	1.166.706.181.000	29.608.611.000	39,4043
		2013	1.402.543.731.000	30.668.217.000	45,7328
		2014	1.382.726.521.000	37.031.295.000	37,3394
		2015	1.556.053.464.000	28.817.059.000	53,9976
8	KAEF	2012	3.092.581.762.320	467.041.778.428	6,6216
		2013	3.623.792.595.497	549.884.291.278	6,5901
		2014	3.715.641.747.016	554.520.918.563	6,7006
		2015	3.892.231.187.129	599.945.712.311	6,4876
9	KBLF	2012	9.545.873.377.418	1.234.167.223.631	7,7347
		2013	11.238.742.886.030	1.431.390.367.159	7,8516
		2014	13.444.041.231.746	1.588.317.398.636	8,4643
		2015	14.593.414.504.992	1.701.279.854.793	8,5779
10	KBLM	2012	965.257.969.221	11.026.383.600	87,5408
		2013	986.509.190.691	13.843.600.162	71,2610
		2014	868.018.410.315	13.231.190.447	65,6040
		2015	891.427.761.204	14.951.945.348	59,6195
11	LION	2012	289.873.653.441	42.487.142.243	6,8226
		2013	280.615.888.247	49.133.749.877	5,7113
		2014	308.577.336.596	47.205.396.196	6,5369
		2015	321.884.377.265	53.240.828.263	6,0458
12	MYOR	2012	8.905.131.377.231	245.805.941.491	36,2283
		2013	9.836.597.949.803	288.962.825.972	34,0410
		2014	12.106.850.260.185	273.445.515.428	44,2752
		2015	11.567.665.870.080	307.989.690.770	37,5586
13	ROTI	2012	799.077.494.976	51.156.096.579	15,6204
		2013	996.319.473.887	97.337.340.730	10,2357
		2014	1.224.019.993.577	154.923.669.013	7,9008
		2015	1.366.629.749.827	204.167.040.677	6,6937
14	SKBM	2012	696.916.332.602	17.788.974.505	39,1769
		2013	1.222.738.578.534	24.708.390.429	49,4868
		2014	1.370.353.051.202	38.720.162.700	35,3912
		2015	1.251.699.497.232	45.213.840.616	27,6840
15	SMGR	2012	14.365.678.217	855.870.643	16,7849
		2013	18.035.767.167	9.935.188.379	1,8153
		2014	19.851.202.760	1.160.737.880	17,1022
		2015	19.702.054.136	1.363.215.235	14,4526
16	SMSM	2012	1.974.046.630.315	81.171.043.970	24,3196

		2013	2.036.403.874.568	91.149.590.965	22,3413
		2014	2.309.639.000.000	99.198.000.000	23,2831
		2015	2.412.596.000.000	119.682.000.000	20,1584
17	SRSN	2012	342.093.769.000	27.558.838.000	12,4132
		2013	340.653.025.000	28.112.666.000	12,1174
		2014	413.309.842.000	30.470.878.000	13,5641
		2015	454.392.378.000	32.283.643.000	14,0750
18	TCID	2012	1.438.494.681.949	127.261.039.025	11,3035
		2013	1.561.393.407.629	158.703.349.938	9,8384
		2014	1.779.112.992.462	184.444.125.678	9,6458
		2015	1.821.509.710.108	213.172.306.367	8,5448
19	TOTO	2012	1.363.324.873.902	42.572.436.452	32,0237
		2013	1.501.035.119.443	61.845.372.281	24,2708
		2014	1.789.413.216.549	46.227.236.281	38,7091
		2015	1.988.696.070.287	58.180.471.530	34,1815
20	TRIS	2012	488.560.406.894	45.888.466.439	10,6467
		2013	586.561.347.134	53.947.422.043	10,8728
		2014	663.611.217.922	59.308.602.866	11,1891
		2015	727.379.005.886	76.420.785.449	9,5181
21	ULTJ	2012	2.283.201.981.813	97.543.449.196	23,4070
		2013	2.838.552.544.286	107.869.069.365	26,3148
		2014	3.264.891.200.442	120.386.556.359	27,1201
		2015	3.537.598.750.704	143.177.578.712	24,7078
22	UNVR	2012	19.119.843.000.000	1.260.841.000.000	15,1644
		2013	19.758.904.000.000	1.391.786.000.000	14,1968
		2014	24.077.328.000.000	1.043.217.000.000	23,0799
		2015	23.851.191.000.000	1.408.403.000.000	16,9349

Sumber : Laporan Keuangan Tahunan, diolah 2017

Lampiran 4

**PERHITUNGAN *STRUCTURAL CAPITAL VALUE ADDED*  
COEFFICIENT (STAVA) PERUSAHAAN MANUFAKTUR**

$$STVA = SC / VA$$

Dimana :

STAVA : Seberapa besar *structural capital* dalam penciptaan nilai perusahaan

SC : Selisih antara VA (nilai tambah) – HC (beban karyawan)

VA : Nilai tambah suatu perusahaan

NO	KODE	TAHUN	SC (Rp) (a)	VA (Rp) (b)	STAVA (a/b)
1	AISA	2012	2.269.211.000.000	2.336.986.000.000	0,9710
		2013	3.360.612.000.000	3.478.094.000.000	0,9662
		2014	4.448.167.000.000	4.572.794.000.000	0,9727
		2015	5.123.853.000.000	5.296.765.000.000	0,9674
2	AMFG	2012	2.372.644.000.000	2.455.853.000.000	0,9661
		2013	2.652.386.000.000	2.753.922.000.000	0,9631
		2014	3.026.094.000.000	3.434.822.000.000	0,8810
		2015	2.979.746.000.000	3.305.260.000.000	0,9015
3	GGRM	2012	43.615.273.000.000	44.022.094.000.000	0,9908
		2013	48.494.170.000.000	49.695.441.000.000	0,9758
		2014	57.989.207.000.000	58.887.610.000.000	0,9847
		2015	62.043.837.000.000	63.761.573.000.000	0,9731
4	ICBP	2012	16.859.530.000.000	17.513.036.000.000	0,9627
		2013	19.589.738.000.000	20.428.205.000.000	0,9590
		2014	22.204.481.000.000	23.322.674.000.000	0,9521
		2015	22.752.509.000.000	24.020.537.000.000	0,9472
5	INCI	2012	49.191.239.436	49.785.724.031	0,9881
		2013	58.064.085.199	58.602.085.143	0,9908
		2014	91.486.545.081	92.044.098.169	0,9939
		2015	109.951.929.193	110.676.807.465	0,9935
6	INDF	2012	37.817.736.000.000	40.102.624.000.000	0,9430
		2013	41.334.372.000.000	43.994.508.000.000	0,9395



		2014	45.654.194.000.000	48.878.227.000.000	0,9340
		2015	44.730.790.000.000	47.935.266.000.000	0,9331
7	JECC	2012	1.137.097.570.000	1.166.706.181.000	0,9746
		2013	1.371.875.514.000	1.402.543.731.000	0,9781
		2014	1.345.695.226.000	1.382.726.521.000	0,9732
		2015	1.527.236.405.000	1.556.053.464.000	0,9815
8	KAEF	2012	2.625.539.983.892	3.092.581.762.320	0,8490
		2013	3.073.908.304.219	3.623.792.595.497	0,8483
		2014	3.161.120.828.453	3.715.641.747.016	0,8508
		2015	3.292.285.474.818	3.892.231.187.129	0,8459
9	KBLF	2012	8.311.706.153.787	9.545.873.377.418	0,8707
		2013	9.807.352.518.871	11.238.742.886.030	0,8726
		2014	11.855.723.833.110	13.444.041.231.746	0,8819
		2015	12.892.134.650.199	14.593.414.504.992	0,8834
10	KBLM	2012	954.231.585.621	965.257.969.221	0,9886
		2013	972.665.590.529	986.509.190.691	0,9860
		2014	854.787.219.868	868.018.410.315	0,9848
		2015	876.475.815.856	891.427.761.204	0,9832
11	LION	2012	247.386.511.198	289.873.653.441	0,8534
		2013	231.482.138.370	280.615.888.247	0,8249
		2014	261.371.940.400	308.577.336.596	0,8470
		2015	268.643.549.002	321.884.377.265	0,8346
12	MYOR	2012	8.659.325.435.740	8.905.131.377.231	0,9724
		2013	9.547.635.123.831	9.836.597.949.803	0,9706
		2014	11.833.404.744.757	12.106.850.260.185	0,9774
		2015	11.259.676.179.310	11.567.665.870.080	0,9734
13	ROTI	2012	747.921.398.397	799.077.494.976	0,9360
		2013	898.982.133.157	996.319.473.887	0,9023
		2014	1.069.096.324.564	1.224.019.993.577	0,8734
		2015	1.162.462.709.150	1.366.629.749.827	0,8506
14	SKBM	2012	679.127.358.097	696.916.332.602	0,9745
		2013	1.198.030.188.105	1.222.738.578.534	0,9798
		2014	1.331.632.888.502	1.370.353.051.202	0,9717
		2015	1.206.485.656.616	1.251.699.497.232	0,9639
15	SMGR	2012	13.509.807.574	14.365.678.217	0,9404
		2013	8.100.578.788	18.035.767.167	0,4491
		2014	18.690.464.880	19.851.202.760	0,9415
		2015	18.338.838.901	19.702.054.136	0,9308
16	SMSM	2012	1.892.875.586.345	1.974.046.630.315	0,9589



		2013	1.945.254.283.603	2.036.403.874.568	0,9552
		2014	2.210.441.000.000	2.309.639.000.000	0,9571
		2015	2.292.914.000.000	2.412.596.000.000	0,9504
17	SRSN	2012	314.534.931.000	342.093.769.000	0,9194
		2013	312.540.359.000	340.653.025.000	0,9175
		2014	382.838.964.000	413.309.842.000	0,9263
		2015	422.108.735.000	454.392.378.000	0,9290
18	TCID	2012	1.311.233.642.924	1.438.494.681.949	0,9115
		2013	1.402.690.057.691	1.561.393.407.629	0,8984
		2014	1.594.668.866.784	1.779.112.992.462	0,8963
		2015	1.608.337.403.741	1.821.509.710.108	0,8830
19	TOTO	2012	1.320.752.437.450	1.363.324.873.902	0,9688
		2013	1.439.189.747.162	1.501.035.119.443	0,9588
		2014	1.743.185.980.268	1.789.413.216.549	0,9742
		2015	1.930.515.598.757	1.988.696.070.287	0,9707
20	TRIS	2012	442.671.940.455	488.560.406.894	0,9061
		2013	532.613.925.091	586.561.347.134	0,9080
		2014	604.302.615.056	663.611.217.922	0,9106
		2015	650.958.220.437	727.379.005.886	0,8949
21	ULTJ	2012	2.185.658.532.617	2.283.201.981.813	0,9573
		2013	2.730.683.474.921	2.838.552.544.286	0,9620
		2014	3.144.504.644.083	3.264.891.200.442	0,9631
		2015	3.394.421.171.992	3.537.598.750.704	0,9595
22	UNVR	2012	17.859.002.000.000	19.119.843.000.000	0,9341
		2013	18.367.118.000.000	19.758.904.000.000	0,9296
		2014	23.034.111.000.000	24.077.328.000.000	0,9567
		2015	22.442.788.000.000	23.851.191.000.000	0,9410

Sumber : Laporan Keuangan Tahunan, diolah 2017

Lampiran 5

PERHITUNGAN *INTELLECTUAL CAPITAL* (VAIC™) PERUSAHAAN  
MANUFAKTUR

$$\text{VAIC}^{\text{TM}} = \text{VACA} + \text{VAHU} + \text{STVA}$$

Dimana :

VAIC™ : Efisiensi penciptaan nilai perusahaan (*human capital, structural capital, dan capital employed*)

VACA : Seberapa sukses suatu perusahaan menggunakan *tangible assets*-nya

VAHU : Seberapa besar nilai tambah yang diciptakan oleh karyawan

STAVA : Seberapa besar *structural capital* dalam penciptaan nilai perusahaan

NO	KODE	TAHUN	VACA (a)	VAHU (b)	STAVA (c)	VAIC™ (a+b+c)
1	AISA	2012	1,0218	34,4815	0,9710	36,4743
		2013	1,2865	29,6053	0,9662	31,8581
		2014	1,1536	36,6918	0,9727	38,8182
		2015	1,2203	30,6327	0,9674	32,8203
2	AMFG	2012	1,0191	29,5143	0,9661	31,4995
		2013	1,0379	27,1226	0,9631	29,1236
		2014	1,0299	8,4037	0,8810	10,3146
		2015	0,9824	10,1540	0,9015	12,0379
3	GGRM	2012	1,4351	108,2100	0,9908	110,6359
		2013	1,4703	41,3691	0,9758	43,8151
		2014	1,5269	65,5470	0,9847	68,0586
		2015	1,4341	37,1195	0,9731	39,5267
4	ICBP	2012	1,2270	26,7986	0,9627	28,9882
		2013	1,3180	24,3638	0,9590	26,6407
		2014	1,3593	20,8575	0,9521	23,1688
		2015	1,2439	18,9432	0,9472	21,1344
5	INCI	2012	0,4142	83,7460	0,9881	85,1483

		2013	0,4296	108,9258	0,9908	110,3462
		2014	0,6241	165,0858	0,9939	166,7038
		2015	0,6472	152,6833	0,9935	154,3239
6	INDF	2012	1,0304	17,5512	0,9430	19,5247
		2013	1,0528	16,5384	0,9395	18,5307
		2014	1,0920	15,1606	0,9340	17,1867
		2015	1,0341	14,9588	0,9331	16,9261
7	JECC	2012	6,6804	39,4043	0,9746	47,0593
		2013	8,2399	45,7328	0,9781	54,9508
		2014	7,2661	37,3394	0,9732	45,5787
		2015	4,2030	53,9976	0,9815	59,1822
8	KAEF	2012	1,8774	6,6216	0,8490	9,3480
		2013	1,9695	6,5901	0,8483	9,4078
		2014	1,8776	6,7006	0,8508	9,4290
		2015	1,8403	6,4876	0,8459	9,1738
9	KBLF	2012	1,0436	7,7347	0,8707	9,6490
		2013	1,0734	7,8516	0,8726	9,7976
		2014	1,1310	8,4643	0,8819	10,4772
		2015	1,1229	8,5779	0,8834	10,5842
10	KBLM	2012	3,3449	87,5408	0,9886	91,8742
		2013	3,5570	71,2610	0,9860	75,8040
		2014	2,7930	65,6040	0,9848	69,3817
		2015	2,8827	59,6195	0,9832	63,4854
11	LION	2012	0,6340	6,8226	0,8534	8,3101
		2013	0,5840	5,7113	0,8249	7,1201
		2014	0,6501	6,5369	0,8470	8,0341
		2015	0,6430	6,0458	0,8346	7,5234
12	MYOR	2012	2,3359	36,2283	0,9724	39,5366
		2013	2,0044	34,0410	0,9706	37,0161
		2014	2,6984	44,2752	0,9774	47,9510
		2015	1,7949	37,5586	0,9734	40,3269
13	ROTI	2012	0,9796	15,6204	0,9360	17,5359
		2013	1,0539	10,2357	0,9023	12,1920
		2014	1,0716	7,9008	0,8734	9,8458
		2015	0,9366	6,6937	0,8506	8,4809
14	SKBM	2012	4,9644	39,1769	0,9745	45,1157
		2013	4,7139	49,4868	0,9798	55,1804
		2014	3,4456	35,3912	0,9717	39,8086
		2015	3,2576	27,6840	0,9639	31,9055

15	SMGR	2012	0,6221	16,7849	0,9404	18,3474
		2013	0,6641	1,8153	0,4491	2,9286
		2014	0,6493	17,1022	0,9415	18,6931
		2015	0,6163	14,4526	0,9308	15,9998
16	SMSM	2012	1,6491	24,3196	0,9589	26,9276
		2013	1,5000	22,3413	0,9552	24,7966
		2014	2,0575	23,2831	0,9571	26,2977
		2015	1,6746	20,1584	0,9504	22,7834
17	SRSN	2012	1,1955	12,4132	0,9194	14,5281
		2013	1,0311	12,1174	0,9175	14,0660
		2014	1,2205	13,5641	0,9263	15,7109
		2015	1,2779	14,0750	0,9290	16,2818
18	TCID	2012	1,1534	11,3035	0,9115	13,3684
		2013	1,1625	9,8384	0,8984	11,8993
		2014	1,2459	9,6458	0,8963	11,7880
		2015	0,8062	8,5448	0,8830	10,2340
19	TOTO	2012	1,2021	32,0237	0,9688	34,1945
		2013	1,1799	24,2708	0,9588	26,4094
		2014	1,2586	38,7091	0,9742	40,9418
		2015	1,1193	34,1815	0,9707	36,2715
20	TRIS	2012	1,7026	10,6467	0,9061	13,2554
		2013	1,7748	10,8728	0,9080	13,5556
		2014	1,9231	11,1891	0,9106	14,0228
		2015	1,9838	9,5181	0,8949	12,3968
21	ULTJ	2012	1,1248	23,4070	0,9573	25,4891
		2013	1,2129	26,3148	0,9620	28,4897
		2014	1,2772	27,1201	0,9631	29,3604
		2015	1,0653	24,7078	0,9595	26,7326
22	UNVR	2012	2,1709	15,1644	0,9341	18,2693
		2013	2,0567	14,1968	0,9296	17,1830
		2014	2,2559	23,0799	0,9567	26,2924
		2015	2,2334	16,9349	0,9410	20,1093

Sumber : Data diolah, 2017



Lampiran 6

**PERHITUNGAN CORPORATE SOCIAL RESPONSIBILITY (CSR)  
PERUSAHAAN MANUFAKTUR**

$$CSRI = \frac{X_{ij}}{N}$$

Dimana :

CSRI : Indek pengungkapan CSR perusahaan.

X<sub>ij</sub> : Jumlah item yang dipenuhi (1 = Jika item diungkapkan,  
0 = Jika item tidak diungkapkan).

N : Jumlah item untuk perusahaan j (79)

NO	KODE	TAHUN	X <sub>ij</sub>	N	CSRI
			(a)	(b)	(a/b)
1	AISA	2012	14	79	0,1772
		2013	18	79	0,2278
		2014	21	79	0,2658
		2015	31	79	0,3924
2	AMFG	2012	43	79	0,5443
		2013	43	79	0,5443
		2014	43	79	0,5443
		2015	43	79	0,5443
3	GGRM	2012	6	79	0,0759
		2013	7	79	0,0886
		2014	11	79	0,1392
		2015	12	79	0,1519
4	ICBP	2012	39	79	0,4937
		2013	42	79	0,5316
		2014	47	79	0,5949
		2015	48	79	0,6076
5	INCI	2012	6	79	0,0759
		2013	6	79	0,0759
		2014	7	79	0,0886

		2015	7	79	0,0886
6	INBF	2012	46	79	0,5823
		2013	48	79	0,6076
		2014	49	79	0,6203
		2015	51	79	0,6456
7	JECC	2012	16	79	0,2025
		2013	16	79	0,2025
		2014	17	79	0,2152
		2015	17	79	0,2152
8	KAEF	2012	11	79	0,1392
		2013	10	79	0,1266
		2014	14	79	0,1772
		2015	45	79	0,5696
9	KBLF	2012	54	79	0,6835
		2013	55	79	0,6962
		2014	57	79	0,7215
		2015	58	79	0,7342
10	KBLM	2012	12	79	0,1519
		2013	12	79	0,1519
		2014	12	79	0,1519
		2015	33	79	0,4177
11	LION	2012	4	79	0,0506
		2013	6	79	0,0759
		2014	7	79	0,0886
		2015	8	79	0,1013
12	MYOR	2012	11	79	0,1392
		2013	11	79	0,1392
		2014	11	79	0,1392
		2015	11	79	0,1392
13	ROTI	2012	17	79	0,2152
		2013	28	79	0,3544
		2014	29	79	0,3671
		2015	29	79	0,3671
14	SKBM	2012	9	79	0,1139
		2013	9	79	0,1139
		2014	9	79	0,1139
		2015	9	79	0,1139
15	SMGR	2012	36	79	0,4557
		2013	47	79	0,5949

		2014	48	79	0,6076
		2015	48	79	0,6076
16	SMSM	2012	11	79	0,1392
		2013	12	79	0,1519
		2014	15	79	0,1899
		2015	15	79	0,1899
17	SRSN	2012	11	79	0,1392
		2013	14	79	0,1772
		2014	17	79	0,2152
		2015	17	79	0,2152
18	TCID	2012	17	79	0,2152
		2013	43	79	0,5443
		2014	51	79	0,6456
		2015	51	79	0,6456
19	TOTO	2012	22	79	0,2785
		2013	22	79	0,2785
		2014	27	79	0,3418
		2015	27	79	0,3418
20	TRIS	2012	12	79	0,1519
		2013	17	79	0,2152
		2014	19	79	0,2405
		2015	19	79	0,2405
21	ULTJ	2012	20	79	0,2532
		2013	26	79	0,3291
		2014	31	79	0,3924
		2015	31	79	0,3924
22	UNVR	2012	47	79	0,5949
		2013	47	79	0,5949
		2014	47	79	0,5949
		2015	53	79	0,6709

Sumber : Data diolah, 2017

Lampiran 7

**PERHITUNGAN *INVENTORY TURNOVER* (ITO)**

**PERUSAHAAN MANUFAKTUR**

$$\text{Inventory turnover (ITO)} = \frac{\text{Harga Pokok Penjualan}}{\text{Rata – rata Persediaan}}$$

Dimana :

Harga Pokok Penjualan / HPP adalah biaya yang dikeluarkan dalam suatu proses produksi barang dan jasa yang dapat dihubungkan secara langsung dengan aktivitas proses yang membuat produk barang dan jasa siap jual.

Rata-rata Persediaan : persediaan barang dari tahun sekarang ditambah dengan tahun sebelumnya kemudian dibagi dua.

NO	KODE	TAHUN	HARGA POKOK	RATA-RATA	ITO (Kali)
			PENJUALAN (Rp)	PERSEDIAAN (Rp)	
			(a)	(b)	(a/b)
1	AISA	2012	2.142.377.000.000	467.279.500.000	4,5848
		2013	3.143.263.000.000	813.194.000.000	3,8653
		2014	4.737.175.000.000	1.132.043.000.000	4,1846
		2015	4.099.240.000.000	1.404.731.000.000	2,9182
2	AMFG	2012	2.137.698.000.000	633.022.000.000	3,3770
		2013	2.488.570.000.000	680.378.500.000	3,6576
		2014	2.760.739.000.000	717.070.500.000	3,8500
		2015	2.868.674.000.000	803.121.000.000	3,5719
3	GGRM	2012	39.843.974.000.000	27.334.897.000.000	1,4576
		2013	44.563.096.000.000	28.445.572.500.000	1,5666
		2014	51.805.284.000.000	32.490.347.500.000	1,5945
		2015	54.879.962.000.000	35.997.627.500.000	1,5245
4	ICBP	2012	15.913.098.000.000	1.723.171.000.000	9,2348
		2013	18.668.990.000.000	2.342.590.500.000	7,9694
		2014	21.922.158.000.000	2.840.922.000.000	7,7166
		2015	22.121.957.000.000	2.679.978.500.000	8,2545
5	INCI	2012	55.841.016.923	10.845.658.931	5,1487
		2013	63.381.341.326	8.992.244.953	7,0484



		2014	86.309.154.555	14.098.152.391	6,1220
		2015	103.276.421.100	19.020.305.610	5,4298
6	INDF	2012	36.610.248.000.000	7.159.468.500.000	5,1135
		2013	43.402.144.000.000	7.971.566.500.000	5,4446
		2014	46.465.617.000.000	8.303.444.000.000	5,5959
		2015	46.803.889.000.000	8.036.854.500.000	5,8237
7	JECC	2012	1.102.089.031.000	292.478.708.500	3,7681
		2013	1.290.472.448.000	394.522.699.500	3,2710
		2014	1.324.529.003.000	420.393.890.500	3,1507
		2015	1.478.752.662.000	359.088.868.500	4,1181
8	KAEF	2012	2.559.074.130.367	493.243.006.444	5,1883
		2013	3.055.921.946.994	585.663.329.915	5,2179
		2014	3.135.542.319.600	664.158.121.799	4,7211
		2015	3.323.619.297.215	714.862.341.684	4,6493
9	KBLF	2012	7.102.971.372.126	1.910.336.476.610	3,7182
		2013	8.323.017.600.990	2.584.489.140.381	3,2204
		2014	8.892.725.955.545	3.072.019.332.503	2,8947
		2015	9.295.887.287.351	3.046.846.843.413	3,0510
10	KBLM	2012	924.249.100.518	144.355.545.822	6,4026
		2013	939.954.280.952	137.488.894.472	6,8366
		2014	841.195.579.256	96.460.389.024	8,7206
		2015	870.095.238.042	114.271.807.475	7,6143
11	LION	2012	199.169.768.676	102.261.883.432	1,9476
		2013	196.602.360.633	116.115.537.076	1,6932
		2014	231.021.913.035	142.174.893.991	1,6249
		2015	246.976.933.512	150.006.814.956	1,6464
12	MYOR	2012	8.165.009.551.392	1.417.619.789.155	5,7597
		2013	9.096.171.291.553	1.477.721.837.627	6,1555
		2014	11.633.862.469.470	1.711.627.429.633	6,7970
		2015	10.620.394.515.840	1.865.016.846.174	5,6945
13	ROTI	2012	634.412.985.295	19.452.291.131	32,6138
		2013	806.917.558.963	29.561.208.136	27,2965
		2014	978.841.438.517	38.659.729.596	25,3194
		2015	1.019.511.433.380	41.982.590.803	24,2841
14	SKBM	2012	679.906.396.353	52.238.104.221	13,0155
		2013	1.150.038.660.789	71.925.090.440	15,9894
		2014	1.291.253.009.672	100.349.680.604	12,8675
		2015	1.187.246.973.889	110.213.251.131	10,7723
15	SMGR	2012	10.300.666.718	2.145.782.787	4,8004

		2013	13.557.146.834	2.465.398.905	5,4990
		2014	15.408.157.860	2.728.798.461	5,6465
		2015	16.302.008.098	2.610.339.239	6,2452
16	SMSM	2012	1.669.290.270.557	381.012.115.747	4,3812
		2013	1.735.273.675.627	391.668.861.306	4,4305
		2014	1.847.700.000.000	416.854.000.000	4,4325
		2015	1.933.387.000.000	496.391.000.000	3,8949
17	SRSN	2012	302.808.979.000	150.803.056.000	2,0080
		2013	306.038.282.000	186.373.316.000	1,6421
		2014	376.489.241.000	187.686.337.000	2,0059
		2015	417.139.227.000	202.870.636.000	2,0562
18	TCID	2012	1.169.224.054.930	269.599.575.155	4,3369
		2013	1.250.785.675.202	295.537.576.804	4,2322
		2014	1.410.908.151.275	374.988.273.582	3,7625
		2015	1.436.977.751.396	401.194.974.271	3,5817
19	TOTO	2012	1.097.693.961.159	356.402.537.077	3,0799
		2013	1.223.977.593.163	345.912.660.202	3,5384
		2014	1.522.595.960.036	406.050.978.013	3,7498
		2015	1.708.574.245.367	527.723.627.396	3,2376
20	TRIS	2012	412.481.896.963	100.800.732.539	4,0921
		2013	493.433.736.998	120.445.796.090	4,0967
		2014	557.964.669.059	149.299.632.407	3,7372
		2015	639.374.267.782	181.137.235.753	3,5298
21	ULTJ	2012	1.908.109.047.237	351.332.861.891	5,4311
		2013	2.446.448.128.599	434.573.126.587	5,6295
		2014	2.979.799.459.658	624.694.336.150	4,7700
		2015	3.011.443.561.889	726.607.573.915	4,1445
22	UNVR	2012	13.414.122.000.000	1.937.360.000.000	6,9239
		2013	14.978.947.000.000	2.073.115.000.000	7,2253
		2014	17.304.613.000.000	2.205.160.000.000	7,8473
		2015	17.835.061.000.000	2.311.746.000.000	7,7150

Sumber : Data diolah, 2017

Lampiran 8

**PERHITUNGAN KINERJA KEUANGAN (ROA) PERUSAHAAN  
MANUFAKTUR**

$$ROA = \frac{\text{Laba bersih setelah pajak}}{\text{Total Asset}} \times 100\%$$

Dimana :

Laba bersih setelah pajak : Penghasilan bersih yang diperoleh dari usaha pokok ataupun dari luar usaha pokok selama periode tertentu setelah dikurangi pajak penghasilan.

Total Asset : Asset adalah semua hak yang digunakan dalam operasi perusahaan. Dimana total asset terdiri dari jumlah aset lancar dan aset tidak lancar.

NO	KODE	TAHUN	LABA BERSIH SETELAH PAJAK (Rp)	TOTAL ASSET (Rp)	ROA (%)
			(a)	(b)	(a/b)*100
1	AISA	2012	253.664.000.000	3.867.576.000.000	6,5587
		2013	346.728.000.000	5.020.824.000.000	6,9058
		2014	377.911.000.000	7.373.868.000.000	5,1250
		2015	373.750.000.000	9.060.979.000.000	4,1248
2	AMFG	2012	346.609.000.000	3.115.421.000.000	11,1256
		2013	338.358.000.000	3.539.393.000.000	9,5598
		2014	464.152.000.000	3.946.125.000.000	11,7622
		2015	341.346.000.000	4.270.275.000.000	7,9935
3	GGRM	2012	4.068.711.000.000	41.509.325.000.000	9,8019
		2013	4.383.932.000.000	50.770.251.000.000	8,6348
		2014	5.432.667.000.000	58.234.278.000.000	9,3290
		2015	6.452.834.000.000	63.505.413.000.000	10,1611
4	ICBP	2012	2.288.931.000.000	17.819.884.000.000	12,8448
		2013	2.233.291.000.000	21.267.470.000.000	10,5010
		2014	2.574.172.000.000	25.029.488.000.000	10,2846
		2015	2.923.148.000.000	26.560.624.000.000	11,0056
5	INCI	2012	4.443.840.864	132.278.839.079	3,3594



		2013	10.331.808.096	136.142.063.219	7,5890
		2014	11.056.884.369	147.755.842.523	7,4832
		2015	16.960.660.023	169.546.066.314	10,0036
6	INDF	2012	4.779.446.000.000	59.389.405.000.000	8,0476
		2013	3.416.635.000.000	78.092.789.000.000	4,3751
		2014	4.484.246.000.000	86.077.251.000.000	5,2096
		2015	3.231.713.000.000	91.831.526.000.000	3,5192
7	JECC	2012	31.770.770.000	708.955.186.000	4,4814
		2013	22.553.551.000	1.239.821.716.000	1,8191
		2014	23.904.334.000	1.064.129.232.000	2,2464
		2015	24.646.690.000	1.358.464.081.000	1,8143
8	KAEF	2012	205.763.997.378	2.076.347.580.785	9,9099
		2013	215.642.329.977	2.471.939.548.890	8,7236
		2014	257.836.015.297	3.012.778.637.568	8,5581
		2015	252.972.506.074	3.236.224.076.311	7,8169
9	KBLF	2012	1.775.098.847.932	9.417.957.180.958	18,8480
		2013	1.970.452.449.686	11.315.061.275.026	17,4144
		2014	2.122.677.647.816	12.439.267.396.015	17,0643
		2015	2.057.694.281.873	13.696.417.381.439	15,0236
10	KBLM	2012	23.833.078.478	722.941.339.245	3,2967
		2013	7.678.095.359	654.296.256.935	1,1735
		2014	20.498.841.379	647.249.655.440	3,1671
		2015	12.760.365.612	654.385.717.061	1,9500
11	LION	2012	85.373.721.654	433.497.042.140	19,6942
		2013	64.761.350.816	498.567.897.161	12,9895
		2014	48.712.977.670	605.165.911.239	8,0495
		2015	46.018.637.487	639.330.150.373	7,1979
12	MYOR	2012	744.428.404.309	8.302.506.241.903	8,9663
		2013	1.013.558.238.779	9.710.223.454.000	10,4381
		2014	409.618.689.484	10.297.997.020.540	3,9777
		2015	1.250.233.128.560	11.342.715.686.221	11,0223
13	ROTI	2012	149.149.548.025	1.204.944.681.223	12,3781
		2013	158.015.270.921	1.822.689.047.108	8,6693
		2014	188.648.345.876	2.142.894.276.216	8,8034
		2015	270.538.700.440	2.706.323.637.034	9,9965
14	SKBM	2012	12.703.059.881	288.961.557.631	4,3961
		2013	58.266.986.268	497.652.557.672	11,7084
		2014	90.094.363.594	652.976.510.619	13,7975
		2015	40.150.568.621	764.484.248.710	5,2520

15	SMGR	2012	4.926.639.847	26.579.083.786	18,5358
		2013	5.354.298.521	30.792.884.092	17,3881
		2014	5.567.659.839	34.331.674.737	16,2173
		2015	4.525.441.038	38.153.118.932	11,8613
16	SMSMS	2012	286.929.498.426	1.556.214.342.213	18,4377
		2013	350.777.803.941	1.701.103.245.176	20,6206
		2014	422.126.000.000	1.757.634.000.000	24,0167
		2015	461.307.000.000	2.220.108.000.000	20,7786
17	SRSN	2012	16.956.040.000	402.108.960.000	4,2168
		2013	15.994.295.000	420.782.548.000	3,8011
		2014	14.600.316.000	464.949.206.000	3,1402
		2015	15.504.788.000	574.073.314.000	2,7008
18	TCID	2012	150.373.851.969	1.261.572.952.461	11,9196
		2013	160.148.465.833	1.465.952.460.752	10,9245
		2014	175.828.646.432	1.863.679.837.324	9,4345
		2015	544.474.278.014	2.082.096.848.703	26,1503
19	TOTO	2012	235.945.643.357	1.522.663.914.388	15,4956
		2013	236.557.513.162	1.746.177.682.568	13,5472
		2014	295.861.032.723	2.062.386.924.390	14,3456
		2015	285.236.780.659	2.439.540.859.205	11,6922
20	TRIS	2012	44.393.034.558	366.248.271.960	12,1210
		2013	48.195.237.468	449.008.821.261	10,7337
		2014	36.522.815.125	521.920.090.728	6,9978
		2015	37.448.445.764	574.346.433.075	6,5202
21	ULTJ	2012	353.431.619.485	2.420.793.382.029	14,5998
		2013	325.127.420.664	2.811.620.982.142	11,5637
		2014	283.061.430.451	2.918.133.278.435	9,7001
		2015	523.100.215.029	3.539.995.910.248	14,7769
22	UNVR	2012	4.839.145.000.000	11.984.979.000.000	40,3767
		2013	5.352.625.000.000	13.348.188.000.000	40,1000
		2014	5.926.720.000.000	14.280.670.000.000	41,5017
		2015	5.851.805.000.000	15.729.945.000.000	37,2017

Sumber : Laporan Keuangan Tahunan, diolah 2017

Lampiran 10

**DAFTAR POPULASI PERUSAHAAN MANUFAKTUR YANG TERDAFTAR DI BEI TAHUN 2012-2015**

Keterangan

- : Perusahaan yang tidak rutin mempublikasikan laporan keuangan & laporan tahunan selama periode pengamatan
- : Perusahaan yang tidak mengungkapkan CSR selama periode pengamatan
- : Perusahaan yang tidak mempublikasikan laporan keuangan dengan mata uang indonesia (Rp)
- : Perusahaan yang menunjukkan kekayaan negatif selama periode pengamatan
- : Perusahaan yang tidak memiliki data lengkap terkait variabel yang digunakan

NO	NAMA PERUSAHAAN	KODE	Dijadikan Sampel
1	Indocement Tungal Prakasa Tbk	INTP	
2	Semen Baturaja Persero Tbk	SMBR	
3	Holcim Indonesia Tbk <i>d.h Semen Cibinong Tbk</i>	SMCB	
4	Semen Indonesia Tbk <i>d.h Semen Gresik Tbk</i>	SMGR	✓
5	Wijaya Karya Beton Tbk	WTON	
6	Asahimas Flat Glass Tbk	AMFG	✓
7	Arwana Citra Mulia Tbk	ARNA	
8	Inti Keramik Alam Asri Industri Tbk	IKAI	
9	Keramika Indonesia Assosiasi Tbk	KIAS	
10	Mulia Industrindo Tbk	MLIA	
11	Surya Toto Indonesia Tbk	TOTO	✓
12	Alaska Industrindo Tbk	ALKA	
13	Alumindo Light Metal Industry Tbk	ALMI	
14	Saranacentral Bajatama Tbk	BAJA	
15	Beton Jaya Manunggal Tbk	BTON	
16	Citra Turbindo Tbk	CTBN	
17	Gunawan Dianjaya Steel Tbk	GDST	

18	Indal Aluminium Industry Tbk	INAI	
19	Steel Pipe Industry of Indonesia Tbk	ISSP	
20	Jakarta Kyoei Steel Work LTD Tbk	JKSW	
21	Jaya Pari Steel Tbk	JPRS	
22	Krakatau Steel Tbk	KRAS	
23	Lion Metal Works Tbk	LION	✓
24	Lionmesh Prima Tbk	LMSH	
25	Pelat Timah Nusantara Tbk	NIKL	
26	Pelangi Indah Canindo Tbk	PICO	
27	Tembaga Mulia Semanan Tbk	TBMS	
28	Barito Pasific Tbk	BRPT	
29	Budi Starch and Sweetener Tbk <i>d.h Budi Acid Jaya Tbk</i>	BUDI	
30	Duta Pertiwi Nusantara	DPNS	
31	Ekadharma International Tbk	EKAD	
32	Eterindo Wahanatama Tbk	ETWA	
33	Intan Wijaya International Tbk	INCI	✓
34	Sorini Agro Asia Corporindo Tbk	SOBI	
35	Indo Acitama Tbk	SRSN	✓
36	Chandra Asri Petrochemical	TPIA	
37	Unggul Indah Cahaya Tbk	UNIC	
38	Alam Karya Unggul Tbk	AKKU	
39	Argha Karya Prima Industry Tbk	AKPI	
40	Asiaplast Industries Tbk	APLI	
41	Berlina Tbk	BRNA	
42	Lotte Chemical Titan Tbk <i>d.h Titan Kimia Nusantara Tbk d.h Fatra</i>	FPNI	
43	Champion Pasific Indonesia Tbk <i>d.h Kageo Igar Jaya Tbk</i>	IGAR	
44	Impack Pratama Industri Tbk	IMPC	
45	Indopoly Swakarsa Industry Tbk	IPOL	
46	Sekawan Intipratama Tbk	SIAP	
47	Siwani Makmur Tbk	SIMA	
48	Tunas Alfin Tbk	TALK	
49	Trias Sentosa Tbk	TRST	
50	Yana Prima Hasta Persada Tbk	YPAS	
51	Charoen Pokphand Indonesia Tbk	CPIN	
52	Japfa Comfeed Indonesia Tbk	JPFA	
53	Malindo Feedmill Tbk	MAIN	
54	Siearad Produce Tbk	SIPD	
55	SLJ Global Tbk <i>d.h Sumalindo Lestari Jaya Tbk</i>	SULI	



56	Tirta Mahakam Resources Tbk	TIRT	
57	Alkindo Naratama Tbk	ALDO	
58	Dwi Aneka Jaya Kemasindo Tbk	DAJK	
59	Fajar Surya Wisesa Tbk	FASW	
60	Indah Kiat Pulp & paper Tbk	INKP	
61	Toba Pulp Lestari Tbk	INRU	
62	Kertas Basuki Rachmat Indonesia Tbk	KBRI	
63	Kedaung Setia Industrial Tbk	KDSI	
64	Suparma Tbk	SPMA	
65	Pabrik Kertas Tjiwi Kimia Tbk	TKIM	
66	Ateliers Mecaniques D'Indonesie Tbk	AMIN	
67	Grand Kartech Tbk	KRAH	
68	Astra International Tbk	ASII	
69	Astra Auto Part Tbk	AUTO	
70	Garuda Metalindo Tbk	BOLT	
71	Indo Kordsa Tbk <i>d.h Branta Mulia Tbk</i>	BRAM	
72	Goodyear Indonesia Tbk	GDYR	
73	Gajah Tunggal Tbk	GJTL	
74	Indomobil Sukses International Tbk	IMAS	
75	Indospring Tbk	INDS	
76	Multi Prima Sejahtera Tbk <i>d.h Lippo Enterprises Tbk</i>	LPIN	
77	Multistrada Arah Sarana Tbk	MASA	
78	Nippres Tbk	NIPS	
79	Prima alloy steel Universal Tbk	PRAS	
80	Selamat Sempurna Tbk	SMSM	✓
81	Polychem Indonesia Tbk	ADMG	
82	Argo Pantas Tbk	ARGO	
83	Centex Tbk	CNTX	
84	Eratex Djaya Tbk	ERTX	
85	Ever Shine Textile Industry Tbk	ESTI	
86	Panasia Indo Resources Tbk <i>d.h Panasia Indosyntec Tbk</i>	HDTX	
87	Indo Rama Synthetic Tbk	INDR	
88	Apac Citra Centertex Tbk	MYTX	
89	Pan Brothers Tbk	PBTX	
90	Asia Pasific Fibers Tbk <i>d.h Polysindo Eka Persada Tbk</i>	POLY	
91	Ricky Putra Globalindo Tbk	RICY	
92	Star Petrochem Tbk	STAR	
93	Tifico Fiber Indonesia Tbk	TFCO	
94	Sri Rejeki Isman Tbk	SRIL	

95	Sunson Textile Manufacturer Tbk	SSTM	
96	Trisula International Tbk	TRIS	✓
97	Nusantara Inti Corpora Tbk	UNIT	
98	Sepatu Bata Tbk	BATA	
99	Primarindo Asia Infrastructure Tbk	BIMA	
100	Sumi Indo Kabel Tbk	IKBI	
101	Jembo Cable Company Tbk	JECC	✓
102	KMI Wire and Cable Tbk	KBLI	
103	Kabelindo Murni Tbk	KBLM	✓
104	Supreme Cable Manufacturing and Commerce Tbk	SCCO	
105	Voksel Electric Tbk	VOKS	
106	Sat Nusa Persada Tbk	PTSN	
107	Tiga Pilar Sejahtera Food Tbk	AISA	✓
108	Tri Banyan Tirta Tbk	ALTO	
109	Cahaya Kalbar Tbk	CEKA	
110	Delta Djakarta Tbk	DLTA	
111	Indofood CBP Sukses Makmur Tbk	ICBP	✓
112	Indofood Sukses Makmur Tbk	INDF	✓
113	Multi Bintang Indonesia Tbk	MLBI	
114	Mayora Indah Tbk	MYOR	✓
115	Prashida Aneka Niaga Tbk	PSDN	
116	Nippon Indosari Corporindo Tbk	ROTI	✓
117	Sekar Bumi Tbk	SKBM	✓
118	Sekar Laut Tbk	SKLT	
119	Siantar Top Tbk	STTP	
120	Ultrajaya Milk Industry and Trading Company Tbk	ULTJ	✓
121	Gudang Garam Tbk	GGRM	✓
122	Hanjaya Mandala Sampoerna Tbk	HMSP	
123	Bentoel International Investama Tbk	RMBA	
124	Wismilak Inti Makmur Tbk	WIIM	
125	Darya Varia Laboratoria Tbk	DVLA	
126	Indofarma Tbk	INAF	
127	Kimia Farma Tbk	KAEF	✓
128	Kalbe Farma Tbk	KLBF	✓
129	Merck Tbk	MERK	
130	Pyridam Farma Tbk	PYFA	
131	Schering Plough Indonesia Tbk	SCPI	
132	Industri Jamu dan Farmasi Sido Muncul Tbk	SIDO	
133	Taisho Pharmaceutical Indonesia Tbk	SQBI &SQBB	

134	Tempo Scan Pasific Tbk	TSPC	
135	Akasha Wira International Tbk <i>d.h Ades Waters Indonesia</i>	ADES	
136	<b>Kino Indonesia Tbk</b>	KINO	
137	Martina Berto Tbk	MBTO	
138	Mustika Ratu Tbk	MRAT	
139	Mandom Indonesia Tbk	TCID	✓
140	Unilever Indonesia Tbk	UNVR	✓
141	Chitose Internasional Tbk	CINT	
142	Kedaung Indag Can Tbk	KICI	
143	Langgeng Makmur Industry Tbk	LMPI	











	dan implan air organisasi pelapor.												
	<b>Produk dan Jasa</b>												
35	EN26 Inisiatif untuk mengurangi dampak lingkungan produk dan jasa dan sejauh mana dampak pengurangan tersebut.	0	0	0	0	1	1	1	1	0	0	0	0
36	EN27 Persentase produk terjual dan bahan kemasannya yang ditarik menurut kategori.	0	0	0	0	0	0	0	0	0	0	0	0
	<b>Kepatuhan</b>												
37	EN28 Nilai Moneter Denda yang signifikan dan jumlah sanksi nonmoneter atas pelanggaran terhadap hukum dan regulasi lingkungan.	0	0	0	0	0	0	0	0	0	0	0	0
	<b>Transportasi.</b>												
38	EN29 Dampak lingkungan yang signifikan akibat pemindahan produk dan barang-barang lain serta material yang digunakan untuk operasi perusahaan, dan tenaga kerja yang memindahkan	0	0	0	1	1	1	1	1	0	0	0	0
	<b>Keseluruhan</b>												
39	EN 30 Jumlah biaya untuk perlindungan lingkungan dan investasi berdasarkan jenis kegiatan.	1	1	1	1	1	1	1	1	0	0	0	0
	<b>Indikator Praktek Tenaga kerja dan Kinerja Pekerja yang Layak</b>												
40	LA 1 Komposisi tenaga kerja berdasarkan tipe pekerjaan, kontrak kerja dan lokasi	1	1	1	1	1	1	1	1	0	0	0	0
41	LA2 Jumlah total rata-rata turnover tenaga kerja berdasarkan kelompok usia, jenis kelamin, dan area.	1	1	1	1	1	1	1	1	0	0	0	0
42	LA 3 Benefit yang diberikan kepada pegawai tetap	1	1	1	1	0	0	0	0	0	0	1	1
	<b>Aspek: Tenaga kerja / Hubungan Manajemen</b>												
43	LA4 Persentase karyawan yang dilindungi perjanjian tawar-menawar kolektif tersebut.	0	0	0	1	1	1	1	1	1	1	1	1
44	LA5 Masa pemberitahuan minimal tentang perubahan kegiatan penting, termasuk apakah hal itu dijelaskan dalam perjanjian kolektif tersebut.	0	0	0	0	1	1	1	1	0	0	0	0
	<b>Aspek: Kesehatan dan Keselamatan Kerja</b>												
45	LA6 Persentase jumlah angkatan kerja yang resmi diwakili dalam panitia Kesehatan dan Keselamatan	0	0	1	1	1	1	1	1	0	0	0	0







62	HR9 Jumlah kasus pelanggaran yang terkait dengan hak penduduk asli dan langkah langkah yang diambil.	0	0	0	0	0	0	0	0	0	0	0	0
	<b>Masyarakat</b>												
	<b>Aspek: Komunitas</b>												
63	S01 Sifat dasar, ruang lingkup, dan keefektifan setiap program dan praktek yang dilakukan untuk menilai dan mengelola dampak operasi terhadap masyarakat, baik pada saat memulai, pada saat beroperasi, dan pada saat mengakhiri.	0	0	0	0	0	0	0	0	1	1	1	1
	<b>Aspek: Korupsi</b>												
64	S02 Persentase dan jumlah unit usaha yang memiliki risiko terhadap korupsi.	0	0	0	0	0	0	0	0	0	0	0	0
65	S03 Persentase pegawai yang dilatih dalam kebijakan dan prosedur antikorupsi	0	0	0	0	0	0	0	0	0	0	0	0
66	S04 Tindakan yang diambil dalam menanggapi kejadian korupsi.	0	0	0	0	0	0	0	0	0	0	0	0
	<b>Aspek: Kebijakan Publik</b>												
67	S05 Deskripsi kebijakan umum dan kontribusi dalam pengembangan kebijakan umum dan prosedur lobi	0	0	0	0	1	1	1	1	0	0	0	0
68	S06 Nilai kontribusi finansial dan natura kepada partai politik, politisi, dan institusi terkait berdasarkan negara di mana perusahaan beroperasi.	0	0	0	0	1	1	1	1	0	0	0	0
	<b>Aspek: Kelakuan Tidak Bersaing</b>												
69	S07 Jumlah tindakan hukum terhadap pelanggaran ketentuan antipersaingan, anti-trust, dan praktek monopoli serta sanksinya.	0	0	0	0	1	1	1	1	0	0	0	0
	<b>Aspek: Kepatuhan</b>												
70	S08 Nilai uang dari denda signifikan dan jumlah sanksi nonmoneter untuk pelanggaran hukum dan peraturan yang dilakukan.	0	0	0	0	1	1	1	1	0	0	0	0
	<b>Tanggung Jawab Produk</b>												
	<b>Aspek: Kesehatan dan Keamanan Pelanggan</b>												
71	PR1 Proses dan tahapan kerja dalam mempertahankan kesehatan dan keselamatan konsumen dalam penggunaan produk atau jasa yang dievaluasi untuk perbaikan dan persentase dari katagori produk dan jasa yang terkait dalam prosedur	0	0	0	1	1	1	1	1	0	0	0	0

	tersebut.												
72	PR2 Jumlah total kasus pelanggaran kebijakan dan mekanisme kepatuhan yaang terkait dengan kesehatan dan keselamatan konsumen dalam keseluruhan proses, diukur berdasarkan hasil akhirnya.	0	0	0	0	1	1	1	1	0	0	0	0
	<b>Aspek: Pemasangan Label bagi Produk dan Jasa</b>												
73	PR3 Jenis informasi produk dan jasa yang dibutuhkan dalam prosedur kerja, dan persentase produk dan jasa yang terkait dalam prosedur tersebut.	0	0	0	1	1	1	1	1	0	0	0	0
74	PR4 Jumlah total kasus pelanggaran kebijakan dan mekanisme kepatuhan yang terkait dengan informasi produk dan jasa dan pelabelan, diukur berdasarkan hasil akhirnya.	0	0	0	0	1	1	1	1	0	0	0	0
75	PR5 Praktek-praktek yang terkait dengan kepuasan konsumen, termasuk hasil survey evaluasi kepuasan konsumen	0	0	0	0	1	1	1	1	0	0	0	0
	<b>Aspek: Komunikasi Pemasaran</b>												
76	PR 6 Program-program yang mendukung adanya standar hukum dan mekanisme kepatuhan yang terkait dengan komunikasi penjualan, termasuk iklan, promosi dan bentuk kerjasama, diukur berdasarkan hasil akhirnya	0	0	0	1	1	1	1	1	0	0	0	0
77	PR7 Jumlah total khusus pelanggaran kebijakan dan mekanisme kepatuhn yang terkait dengan komunikasi penjualan, termasuk iklan, promosi dan bentuk kerjasama, diukur berdasarkan hasil akhirnya.	0	0	0	0	0	0	0	0	0	0	0	0
	<b>Aspek: Privasi Konsumen</b>												
78	PR 8 Jumlah total pengaduan yang tervalidasi yang berkaitan dengan pelanggaran privasi konsumen dan data konsumen yang hilang.	0	0	0	0	1	1	1	1	0	0	0	0
	<b>Aspek: Kepatuhan</b>												
79	PR 9 Nilai moneterdari denda dan jumlah biaya sanksi-sanksi akibat pelanggaran hukum dan kebijakan yang terkait dengan pengadaan dan penggunaan produk dan jasa	0	0	0	0	1	1	1	1	0	0	0	0

Sumber : GRI (global Reporting Initiatives) G3 Guideliness





	tidak langsung yang signifikan, termasuk seberapa luas dampaknya												
	<b>Indikator Kinerja Lingkungan</b>												
	<b>Aspek Material</b>												
10	EN1 Material yang digunakan dan diklasifikasikan berdasarkan berat atau volume.	0	1	1	1	0	0	0	0	1	1	1	1
11	EN2 Persentase bahan daur ulang yang digunakan	0	1	1	1	0	0	0	0	1	1	1	1
	<b>Energi</b>												
12	EN3 Penggunaan Energi Langsung dari Sumberdaya Energi Primer.	0	0	0	0	0	0	0	0	0	0	0	0
13	EN4 Pemakaian Energi Tidak Langsung berdasarkan Sumber Primer	0	0	0	0	0	0	0	0	0	0	0	0
14	EN5 Penghematan Energi melalui Konservasi dan Peningkatan Efisiensi	0	0	1	1	0	0	1	1	1	1	1	1
15	EN6 Inisiatif untuk mendapatkan produk dan jasa berbasis energi efisien atau energi yang dapat diperbarui, serta pengurangan persyaratan kebutuhan energi sebagai akibat dari inisiatif tersebut.	0	0	1	1	0	0	0	0	1	1	1	1
16	EN7 Inisiatif untuk mengurangi konsumsi energi tidak langsung dan pengurangan yang dicapai.	1	1	1	1	0	0	0	0	1	1	1	1
	<b>Air</b>												
17	EN8 Total pengambilan air per sumber	0	0	0	1	0	0	0	0	0	0	0	0
18	EN9 Sumber air yang terpengaruh secara signifikan akibat pengambilan air.	0	0	1	1	0	0	0	0	1	1	1	1
19	EN10 Persentase dan total volume air yang digunakan kembali dan didaur ulang	1	1	1	1	0	0	0	0	1	1	1	1
	<b>Biodiversitas (Keanekaragaman Hayati)</b>												
20	EN11 Lokasi dan Ukuran Tanah yang dimiliki, disewa, dikelola oleh organisasi pelapor yang berlokasi di dalam, atau yang berdekatan dengan daerah yang diproteksi (dilindungi) atau daerah-daerah yang memiliki nilai keanekaragaman hayati yang tinggi di luar daerah yang diproteksi.	1	1	1	1	1	1	1	1	1	1	1	1
21	EN12 Uraian atas berbagai dampak signifikan yang diakibatkan oleh aktivitas, produk, dan jasa organisasi pelapor terhadap keanekaragaman hayati	1	1	1	1	0	0	0	0	0	1	1	1

	di daerah yang diproteksi (dilindungi) dan di daerah yang memiliki keanekaragaman hayati bernilai tinggi di luar daerah yang diproteksi (dilindungi)												
22	EN13 Perlindungan dan Pemulihan Habitat	1	1	1	1	0	0	0	0	1	1	1	1
23	EN14 Strategi, tindakan, dan rencana mendatang untuk mengelola dampak terhadap keanekaragaman hayati.	1	1	1	1	0	0	0	0	1	1	1	1
24	EN15 Jumlah spesies berdasarkan tingkat risiko kepunahan yang masuk dalam Daftar Merah IUCN ( <i>IUCN Red List Species</i> ) dan yang masuk dalam daftar konservasi nasional dengan habitat di daerah-daerah yang terkena dampak operasi	0	0	0	0	0	0	0	0	0	0	0	0
<b>Emisi, Efluen dan Limbah</b>													
25	EN16 Jumlah emisi gas rumah kaca yang sifatnya langsung maupun tidak langsung dirinci berdasarkan berat	0	0	0	0	0	0	0	0	0	0	0	0
26	EN17 Emisi gas rumah kaca tidak langsung lainnya diperinci berdasarkan berat.	0	0	0	0	0	0	0	0	0	0	0	0
27	EN18 Inisiatif untuk mengurangi emisi gas rumah kaca dan pencapaiannya	1	1	1	1	0	0	0	0	1	1	1	1
28	EN19 Emisi bahan kimia yang merusak lapisan ozon (ozone-depleting substances/ODS) diperinci berdasarkan berat.	0	0	1	1	0	0	0	0	0	0	0	0
29	EN20 NOx, SOx dan emisi udara signifikan lainnya yang diperinci berdasarkan jenis dan Berat.	0	0	0	0	0	0	0	0	0	0	0	0
30	EN21 Jumlah buangan air menurut kualitas dan tujuan.	1	1	1	1	0	0	0	0	1	1	1	1
31	EN22 Jumlah berat limbah menurut jenis dan metode pembuangan.	1	1	1	1	1	1	1	1	0	0	1	1
32	EN23 Jumlah dan volume tumpahan yang signifikan.	0	0	1	1	0	0	0	0	1	1	1	1
33	EN24 Berat limbah yang diangkut, diimpor, diekspor, atau diolah yang dianggap berbahaya menurut Lampiran Konvensi Basel I, II, III dan VIII, dan persentase limbah yang diangkut secara internasional.	1	1	1	1	0	0	0	0	0	0	0	0
34	EN25 Identitas, ukuran, status proteksi dan nilai	1	1	1	1	0	0	0	0	1	1	1	1







54	HR1 Persentase dan jumlah perjanjian investasi signifikan yang memuat klausul HAM atau telah menjalani proses skrining/ filtrasi terkait dengan aspek hak asasi manusia.	0	0	0	0	0	0	0	0	0	0	0	0
55	HR2 Persentase pemasok dan kontraktor signifikan yang telah menjalani proses skrining/filtrasi terkait dengan aspek hak asasi manusia.	0	0	0	0	0	0	0	0	0	0	0	0
56	HR3 Jumlah waktu pelatihan bagi karyawan dalam hal mengenai kebijakan dan serta prosedur terkait dengan aspek HAM yang relevan dengan kegiatan organisasi, termasuk persentase karyawan yang telah menjalani pelatihan.	0	0	0	0	0	0	0	0	1	1	1	1
	<b>Aspek: Nondiskriminasi</b>												
57	HR4 Jumlah kasus diskriminasi yang terjadi dan tindakan yang diambil/dilakukan.	0	0	0	0	0	0	0	0	1	1	1	1
	<b>Aspek: Kebebasan Berserikat dan Berunding Bersama Berkumpul</b>												
58	HR5 Segala kegiatan berserikat dan berkumpul yang teridentifikasi dapat menimbulkan terjadinya kasus pekerja anak, dan langkah-langkah yang diambil untuk mendukung upaya penghapusan pekerja anak	0	0	0	0	0	0	0	0	1	1	1	1
	<b>Aspek: Pekerja Anak</b>												
59	HR6 Kegiatan yang identifikasi mengandung risiko yang signifikan dapat menimbulkan terjadinya kasus pekerja anak, dan langkah-langkah yang diambil untuk mendukung upaya penghapusan pekerja anak.	0	0	0	0	0	0	0	0	0	0	0	0
	<b>Aspek: Kerja Paksa dan Kerja Wajib</b>												
60	HR7 Kegiatan yang teridentifikasi mengandung risiko yang signifikan dapat menimbulkan kasus kerja paksa atau kerja wajib, dan langkah-langkah yang telah diambil untuk mendukung upaya penghapusan kerja paksa atau kerja wajib.	1	1	1	1	0	0	0	0	0	0	0	0
	<b>Aspek: Praktek/Tindakan Pengamanan</b>												
61	HR8 Persentase personel penjaga keamanan yang terlatih dalam hal kebijakan dan prosedur organisasi	0	0	0	0	0	0	0	0	1	1	1	1



71	PR1 Proses dan tahapan kerja dalam mempertahankan kesehatan dan keselamatan konsumen dalam penggunaan produk atau jasa yang dievaluasi untuk perbaikan dan persentase dari katagori produk dan jasa yang terkait dalam prosedur tersebut.	1	1	1	1	0	0	0	0	1	1	1	1
72	PR2 Jumlah total kasus pelanggaran kebijakan dan mekanisme kepatuhan yaang terkait dengan kesehatan dan keselamatan konsumen dalam keseluruhan proses, diukur berdasarkan hasil akhirnya.	1	1	1	1	0	0	0	0	1	1	1	1
	<b>Aspek: Pemasangan Label bagi Produk dan Jasa</b>												
73	PR3 Jenis informasi produk dan jasa yang dibutuhkan dalam prosedur kerja, dan persentase produk dan jasa yang terkait dalam prosedur tersebut.	1	1	1	1	0	0	0	0	1	1	1	1
74	PR4 Jumlah total kasus pelanggaran kebijakan dan mekanisme kepatuhan yang terkait dengan informasi produk dan jasa dan pelabelan, diukur berdasarkan hasil akhirnya.	0	0	0	0	0	0	0	0	1	1	1	1
75	PR5 Praktek-praktek yang terkait dengan kepuasan konsumen, termasuk hasil survey evaluasi kepuasan konsumen	1	1	1	1	0	0	0	0	1	1	1	1
	<b>Aspek: Komunikasi Pemasaran</b>												
76	PR 6 Program-program yang mendukung adanya standar hukum dan mekanisme kepatuhan yang terkait dengan komunikasi penjualan, termasuk iklan, promosi dan bentuk kerjasama, diukur berdasarkan hasil akhirnya	1	1	1	1	0	0	0	0	1	1	1	1
77	PR7 Jumlah total khusus pelanggaran kebijakan dan mekanisme kepatuhn yang terkait dengan komunikasi penjualan, termasuk iklan, promosi dan bentuk kerjasama, diukur berdasarkan hasil akhirnya.	0	0	0	0	0	0	0	0	0	0	0	0
	<b>Aspek: Privasi Konsumen</b>												
78	PR 8 Jumlah total pengaduan yang tervalidasi yang berkaitan dengan pelanggaran privasi konsumen dan	1	1	1	1	0	0	0	0	1	1	1	1

	data konsumen yang hilang.												
	<b>Aspek: Kepatuhan</b>												
79	PR 9 Nilai moneter dari denda dan jumlah biaya sanksi-sanksi akibat pelanggaran hukum dan kebijakan yang terkait dengan pengadaan dan penggunaan produk dan jasa	0	0	0	0	0	0	0	0	0	0	0	0

Sumber : GRI (global Reporting Initiatives) G3 Guidelines

No	Kategori	JECC				KAEF				KBLF			
		2012	2013	2014	2015	2012	2013	2014	2015	2012	2013	2014	2015
	<b>Indikator Kinerja Ekonomi</b>												
	<b>Aspek kinerja ekonomi</b>												
1	EC1 Nilai ekonomi yang dihasilkan dan didistribusikan secara langsung, meliputi pendapatan, biaya operasi, imbal jasa karyawan, donasi, dan investasi komunitas lainnya, laba ditahan, dan pembayaran kepada penyedia modal dan pemerintah.	0	0	0	0	1	1	1	1	1	1	1	1
2	EC2 Implikasi finansial dan risiko lainnya akibat perubahan iklim serta peluangnya bagi aktivitas organisasi	0	0	0	0	0	0	0	0	0	0	0	1
3	EC3 Jaminan kewajiban organisasi terhadap program imbalan pasti.	0	0	0	0	1	1	1	1	1	1	1	1
4	EC4 Bantuan finansial yang diterima dari pemerintah.	0	0	0	0	1	0	0	0	0	0	0	0
	<b>Aspek kehadiran pasar</b>												
5	EC5 Rasio standar upah terendah dibandingkan dengan upah minimum setempat pada lokasi operasi yang signifikan.	0	0	0	0	0	0	0	0	1	1	1	1
6	EC6 Kebijakan, praktek, dan proporsi pengeluaran untuk pemasok lokal pada lokasi operasi yang signifikan.	0	0	0	0	1	1	1	1	1	1	1	1
7	EC7 Prosedur penerimaan tenaga kerja lokal dan beberapa orang di level manajemen senior yang diambil dari komunikasi setempat di beberapa	1	1	1	1	0	0	0	1	1	1	1	1



	lokasi operasi.												
	<b>Aspek dampak tidak langsung</b>												
8	EC8 Pembangunan dan dampak dari investasi infrastruktur serta jasa yang diberikan untuk kepentingan publik secara komersial, natura, atau pro bono.	0	0	0	0	0	0	0	1	1	1	1	1
9	EC9 Pemahaman dan penjelasan dampak ekonomi tidak langsung yang signifikan, termasuk seberapa luas dampaknya	0	0	0	0	0	0	0	0	1	1	1	1
	<b>Indikator Kinerja Lingkungan</b>												
	<b>Aspek Material</b>												
10	EN1 Material yang digunakan dan diklasifikasikan berdasarkan berat atau volume.	1	1	1	1	0	0	0	0	1	1	1	1
11	EN2 Persentase bahan daur ulang yang digunakan	0	0	0	1	0	0	0	1	1	1	1	1
	<b>Energi</b>												
12	EN3 Penggunaan Energi Langsung dari Sumberdaya Energi Primer.	0	0	0	1	0	0	0	1	1	1	1	1
13	EN4 Pemakaian Energi Tidak Langsung berdasarkan Sumber Primer	0	0	1	0	0	0	0	1	0	0	1	1
14	EN5 Penghematan Energi melalui Konservasi dan Peningkatan Efisiensi	1	1	1	1	0	0	0	1	1	1	1	1
15	EN6 Inisiatif untuk mendapatkan produk dan jasa berbasis energi efisien atau energi yang dapat diperbarui, serta pengurangan persyaratan kebutuhan energi sebagai akibat dari inisiatif tersebut.	1	1	1	0	0	0	0	1	1	1	1	1
16	EN7 Inisiatif untuk mengurangi konsumsi energi tidak langsung dan pengurangan yang dicapai.	1	1	1	0	0	0	0	1	1	1	1	1
	<b>Air</b>												
17	EN8 Total pengambilan air per sumber	0	0	0	0	0	0	0	0	1	1	1	1
18	EN9 Sumber air yang terpengaruh secara signifikan akibat pengambilan air.	0	0	0	0	0	0	0	0	0	0	0	0
19	EN10 Persentase dan total volume air yang digunakan kembali dan didaur ulang	1	1	1	0	0	0	0	1	1	1	1	1
	<b>Biodiversitas (Keanekaragaman Hayati)</b>												
20	EN11 Lokasi dan Ukuran Tanah yang dimiliki, disewa, dikelola oleh organisasi pelapor yang	0	0	0	1	1	1	1	1	0	1	1	1





43	LA4 Persentase karyawan yang dilindungi perjanjian tawar-menawar kolektif tersebut.	0	0	0	0	0	0	0	0	1	1	1	1	1
44	LA5 Masa pemberitahuan minimal tentang perubahan kegiatan penting, termasuk apakah hal itu dijelaskan dalam perjanjian kolektif tersebut.	0	0	0	0	0	0	0	0	0	1	1	1	1
	<b>Aspek: Kesehatan dan Keselamatan Kerja</b>													
45	LA6 Persentase jumlah angkatan kerja yang resmi diwakili dalam panitia Kesehatan dan Keselamatan antara manajemen dan pekerja yang membantu memantau dan memberi nasihat untuk program keselamatan dan kesehatan jabatan.	1	1	1	1	1	1	1	1	1	1	1	1	1
46	LA7 Tingkat kecelakaan fisik, penyakit karena jabatan, hari-hari yang hilang, dan ketidakhadiran, dan jumlah kematian karena pekerjaan menurut wilayah.	0	0	0	0	1	1	1	1	1	1	1	1	1
47	LA8 Program pendidikan, pelatihan, penyuluhan /bimbingan, pencegahan, pengendalian Risiko setempat untuk membantu para karyawan, anggota keluarga dan anggota masyarakat, mengenai penyakit berat/berbahaya.	0	0	0	0	0	0	0	1	1	1	1	1	1
48	LA9 Masalah kesehatan dan keselamatan yang tercakup dalam perjanjian resmi dengan serikat karyawan.	0	0	0	0	0	0	0	0	1	1	1	1	1
	<b>Aspek: Pelatihan dan Pendidikan</b>													
49	LA10 Rata-rata jam pelatihan tiap tahun tiap karyawan menurut kategori/kelompok karyawan.	0	0	0	0	0	0	0	1	1	1	1	1	1
50	LA11 Program untuk pengaturan keterampilan dan pembelajaran sepanjang hayat yang menunjang kelangsungan pekerjaan karyawan dan membantu mereka dalam mengatur akhir karier.	0	0	0	0	0	0	0	1	1	1	1	1	1
51	LA12 Persentase karyawan yang menerima peninjauan kinerja dan pengembangan karier secara teratur	0	0	0	0	0	0	0	1	1	1	1	1	1
	<b>Aspek: Keberagaman dan Kesempatan Setara</b>													
52	LA13 Komposisi badan pengelola/penguasa dan perincian karyawan tiap kategori/kelompok menurut	1	1	1	1	0	0	1	1	1	1	1	1	1



	jenis kelamin, kelompok usia, keanggotaan kelompok minoritas, dan keanekaragaman indikator lain.												
53	LA14 Perbandingan/rasio gaji dasar pria terhadap wanita menurut kelompok/kategori karyawan.	0	0	0	0	0	0	0	1	0	0	0	0
	<b>Hak Asasi Manusia</b>												
	<b>Aspek : Praktek Investasi dan Pengadaan</b>												
54	HR1 Persentase dan jumlah perjanjian investasi signifikan yang memuat klausul HAM atau telah menjalani proses skrining/ filtrasi terkait dengan aspek hak asasi manusia.	0	0	0	0	0	0	0	1	0	0	1	1
55	HR2 Persentase pemasok dan kontraktor signifikan yang telah menjalani proses skrining/filtrasi terkait dengan aspek hak asasi manusia.	0	0	0	0	0	0	0	0	1	1	1	1
56	HR3 Jumlah waktu pelatihan bagi karyawan dalam hal mengenai kebijakan dan serta prosedur terkait dengan aspek HAM yang relevan dengan kegiatan organisasi, termasuk persentase karyawan yang telah menjalani pelatihan.	0	0	0	0	0	0	0	1	1	1	1	1
	<b>Aspek: Nondiskriminasi</b>												
57	HR4 Jumlah kasus diskriminasi yang terjadi dan tindakan yang diambil/dilakukan.	0	0	0	0	0	0	0	0	0	0	0	0
	<b>Aspek: Kebebasan Berserikat dan Berunding Bersama Berkumpul</b>												
58	HR5 Segala kegiatan berserikat dan berkumpul yang teridentifikasi dapat menimbulkan terjadinya kasus pekerja anak, dan langkah-langkah yang diambil untuk mendukung upaya penghapusan pekerja anak	0	0	0	0	0	0	0	0	1	1	1	1
	<b>Aspek: Pekerja Anak</b>												
59	HR6 Kegiatan yang identifikasi mengandung risiko yang signifikan dapat menimbulkan terjadinya kasus pekerja anak, dan langkah-langkah yang diambil untuk mendukung upaya penghapusan pekerja anak.	0	0	0	0	0	0	0	0	0	0	0	0
	<b>Aspek: Kerja Paksa dan Kerja Wajib</b>												
60	HR7 Kegiatan yang teridentifikasi mengandung	0	0	0	0	0	0	0	0	1	1	1	1









6	EC6 Kebijakan, praktek, dan proporsi pengeluaran untuk pemasok lokal pada lokasi operasi yang signifikan.	0	0	0	1	0	0	0	0	1	1	1	1
7	EC7 Prosedur penerimaan tenaga kerja lokal dan beberapa orang dilevel manajemen senior yang diambil dari komunikasi setempat di beberapa lokasi operasi.	0	0	0	1	1	1	1	1	0	0	0	0
	<b>Aspek dampak tidak langsung</b>												
8	EC8 Pembangunan dan dampak dari investasi infrastruktur serta jasa yang diberikan untuk kepentingan publik secara komersial, natura, atau pro bono.	0	0	0	1	0	0	0	0	0	0	0	0
9	EC9 Pemahaman dan penjelasan dampak ekonomi tidak langsung yang signifikan, termasuk seberapa luas dampaknya	0	0	0	0	0	0	0	0	0	0	0	0
	<b>Indikator Kinerja Lingkungan</b>												
	<b>Aspek Material</b>												
10	EN1 Material yang digunakan dan diklasifikasikan berdasarkan berat atau volume.	0	0	0	1	0	0	0	0	0	0	0	0
11	EN2 Persentase bahan daur ulang yang digunakan	1	1	1	1	0	0	0	0	0	0	0	0
	<b>Energi</b>												
12	EN3 Penggunaan Energi Langsung dari Sumberdaya Energi Primer.	0	0	0	1	0	0	0	0	0	0	0	0
13	EN4 Pemakaian Energi Tidak Langsung berdasarkan Sumber Primer	0	0	0	1	0	0	0	0	0	0	0	0
14	EN5 Penghematan Energi melalui Konservasi dan Peningkatan Efisiensi	1	1	1	1	0	0	0	0	1	1	1	1
15	EN6 Inisiatif untuk mendapatkan produk dan jasa berbasis energi efisien atau energi yang dapat diperbarui, serta pengurangan persyaratan kebutuhan energi sebagai akibat dari inisiatif tersebut.	1	1	1	1	0	0	0	0	0	0	0	0
16	EN7 Inisiatif untuk mengurangi konsumsi energi tidak langsung dan pengurangan yang dicapai.	1	1	1	1	1	1	1	1	0	0	0	0
	<b>Air</b>												
17	EN8 Total pengambilan air per sumber	0	0	0	1	0	0	0	0	0	0	0	0

18	EN9 Sumber air yang terpengaruh secara signifikan akibat pengambilan air.	0	0	0	0	0	0	0	0	0	0	0	0
19	EN10 Persentase dan total volume air yang digunakan kembali dan didaur ulang	1	1	1	1	0	0	0	0	0	0	0	0
	<b>Biodiversitas (Keanekaragaman Hayati)</b>												
20	EN11 Lokasi dan Ukuran Tanah yang dimiliki, disewa, dikelola oleh organisasi pelapor yang berlokasi di dalam, atau yang berdekatan dengan daerah yang diproteksi (dilindungi) atau daerah-daerah yang memiliki nilai keanekaragaman hayati yang tinggi di luar daerah yang diproteksi.	0	0	0	1	0	0	0	0	0	0	0	0
21	EN12 Uraian atas berbagai dampak signifikan yang diakibatkan oleh aktivitas, produk, dan jasa organisasi pelapor terhadap keanekaragaman hayati di daerah yang diproteksi (dilindungi) dan di daerah yang memiliki keanekaragaman hayati bernilai tinggi di luar daerah yang diproteksi (dilindungi)	0	0	0	0	0	0	0	0	0	0	0	0
22	EN13 Perlindungan dan Pemulihan Habitat	0	0	0	1	0	0	0	0	0	0	0	0
23	EN14 Strategi, tindakan, dan rencana mendatang untuk mengelola dampak terhadap keanekaragaman hayati.	0	0	0	0	0	0	0	0	0	0	0	0
24	EN15 Jumlah spesies berdasarkan tingkat risiko kepunahan yang masuk dalam Daftar Merah IUCN ( <i>IUCN Red List Species</i> ) dan yang masuk dalam daftar konservasi nasional dengan habitat di daerah-daerah yang terkena dampak operasi	0	0	0	0	0	0	0	0	0	0	0	0
	<b>1Emisi, Efluen dan Limbah</b>												
25	EN16 Jumlah emisi gas rumah kaca yang sifatnya langsung maupun tidak langsung dirinci berdasarkan berat	0	0	0	0	0	0	0	0	0	0	0	0
26	EN17 Emisi gas rumah kaca tidak langsung lainnya diperinci berdasarkan berat.	0	0	0	1	0	0	0	0	0	0	0	0
27	EN18 Inisiatif untuk mengurangi emisi gas rumah kaca dan pencapaiannya	1	1	1	1	1	1	1	1	1	1	1	1
28	EN19 Emisi bahan kimia yang merusak lapisan ozon (ozone-depleting substances/ODS) diperinci berdasarkan berat.	0	0	0	1	0	0	0	0	0	0	0	0

29	EN20 NOx, SOx dan emisi udara signifikan lainnya yang diperinci berdasarkan jenis dan Berat.	0	0	0	1	0	0	0	0	0	0	0	0
30	EN21 Jumlah buangan air menurut kualitas dan tujuan.	0	0	0	1	0	0	0	0	0	0	0	0
31	EN22 Jumlah berat limbah menurut jenis dan metode pembuangan.	0	0	0	1	0	0	0	0	0	0	0	0
32	EN23 Jumlah dan volume tumpahan yang signifikan.	0	0	0	0	0	0	0	0	0	0	0	0
33	EN24 Berat limbah yang diangkut, diimpor, diekspor, atau diolah yang dianggap berbahaya menurut Lampiran Konvensi Basel I, II, III dan VIII, dan persentase limbah yang diangkut secara internasional.	0	0	0	0	0	0	0	0	0	0	0	0
34	EN25 Identitas, ukuran, status proteksi dan nilai keanekaragaman hayati badan air serta habitat terkait yang secara signifikan dipengaruhi oleh pembuangan dan impasan air organisasi pelapor.	0	0	0	0	0	0	0	0	0	0	0	0
<b>Produk dan Jasa</b>													
35	EN26 Inisiatif untuk mengurangi dampak lingkungan produk dan jasa dan sejauh mana dampak pengurangan tersebut.	0	0	0	1	0	1	1	1	0	0	0	0
36	EN27 Persentase produk terjual dan bahan kemasannya yang ditarik menurut kategori.	0	0	0	0	0	0	0	0	0	0	0	0
<b>Kepatuhan</b>													
37	EN28 Nilai Moneter Denda yang signifikan dan jumlah sanksi nonmoneter atas pelanggaran terhadap hukum dan regulasi lingkungan.	0	0	0	0	0	0	0	0	0	0	0	0
<b>Transportasi.</b>													
38	EN29 Dampak lingkungan yang signifikan akibat pemindahan produk dan barang-barang lain serta material yang digunakan untuk operasi perusahaan, dan tenaga kerja yang memindahkan	0	0	0	1	0	0	0	0	0	0	0	0
<b>Keseluruhan</b>													
39	EN 30 Jumlah biaya untuk perlindungan lingkungan dan investasi berdasarkan jenis kegiatan.	0	0	0	1	1	1	1	1	1	1	1	1
<b>Indikator Praktek Tenaga kerja dan Kinerja Pekerja yang Layak</b>													

40	LA 1 Komposisi tenaga kerja berdasarkan tipe pekerjaan, kontrak kerja dan lokasi	1	1	1	1	0	0	0	0	1	1	1	1
41	LA2 Jumlah total rata-rata turnover tenaga kerja berdasarkan kelompok usia, jenis kelamin, dan area.	0	0	0	0	0	0	0	0	0	0	0	0
42	LA 3 Benefit yang diberikan kepada pegawai tetap	0	0	0	0	0	0	0	0	0	0	0	0
	<b>Aspek: Tenaga kerja / Hubungan Manajemen</b>												
43	LA4 Persentase karyawan yang dilindungi perjanjian tawar-menawar kolektif tersebut.	0	0	0	0	0	0	0	0	1	1	1	1
44	LA5 Masa pemberitahuan minimal tentang perubahan kegiatan penting, termasuk apakah hal itu dijelaskan dalam perjanjian kolektif tersebut.	0	0	0	1	0	0	0	0	0	0	0	0
	<b>Aspek: Kesehatan dan Keselamatan Kerja</b>												
45	LA6 Persentase jumlah angkatan kerja yang resmi diwakili dalam panitia Kesehatan dan Keselamatan antara manajemen dan pekerja yang membantu memantau dan memberi nasihat untuk program keselamatan dan kesehatan jabatan.	1	1	1	1	0	0	1	1	1	1	1	1
46	LA7 Tingkat kecelakaan fisik, penyakit karena jabatan, hari-hari yang hilang, dan ketidakhadiran, dan jumlah kematian karena pekerjaan menurut wilayah.	0	0	0	0	0	0	0	0	0	0	0	
47	LA8 Program pendidikan, pelatihan, penyuluhan /bimbingan, pencegahan, pengendalian Risiko setempat untuk membantu para karyawan, anggota keluarga dan anggota masyarakat, mengenai penyakit berat/berbahaya.	1	1	1	1	0	1	1	1	0	0	0	0
48	LA9 Masalah kesehatan dan keselamatan yang tercakup dalam perjanjian resmi dengan serikat karyawan.	1	1	1	1	0	0	0	0	0	0	0	0
	<b>Aspek: Pelatihan dan Pendidikan</b>												
49	LA10 Rata-rata jam pelatihan tiap tahun tiap karyawan menurut kategori/kelompok karyawan.	0	0	0	0	0	0	0	0	0	0	0	0
50	LA11 Program untuk pengaturan keterampilan dan pembelajaran sepanjang hayat yang menunjang kelangsungan pekerjaan karyawan dan membantu	1	1	1	1	0	0	0	1	1	1	1	1











	program imbalan pasti.												
4	EC4 Bantuan finansial yang diterima dari pemerintah.	0	0	0	0	0	0	0	0	1	0	1	1
	<b>Aspek kehadiran pasar</b>												
5	EC5 Rasio standar upah terendah dibandingkan dengan upah minimum setempat pada lokasi operasi yang signifikan.	1	1	1	1	0	0	0	0	1	1	1	1
6	EC6 Kebijakan, praktek, dan proporsi pengeluaran untuk pemasok lokal pada lokasi operasi yang signifikan.	0	0	0	0	0	0	0	0	1	1	1	1
7	EC7 Prosedur penerimaan tenaga kerja lokal dan beberapa orang dilevel manajemen senior yang diambil dari komunikasi setempat di beberapa lokasi operasi.	0	1	1	1	1	1	1	1	1	1	1	1
	<b>Aspek dampak tidak langsung</b>												
8	EC8 Pembangunan dan dampak dari investasi infrastruktur serta jasa yang diberikan untuk kepentingan publik secara komersial, natura, atau pro bono.	1	1	1	1	0	0	0	0	1	1	1	1
9	EC9 Pemahaman dan penjelasan dampak ekonomi tidak langsung yang signifikan, termasuk seberapa luas dampaknya	0	0	0	0	0	0	0	0	0	0	0	0
	<b>Indikator Kinerja Lingkungan</b>												
	<b>Aspek Material</b>												
10	EN1 Material yang digunakan dan diklasifikasikan berdasarkan berat atau volume.	0	1	1	1	0	0	0	0	0	1	1	1
11	EN2 Persentase bahan daur ulang yang digunakan	0	0	0	0	0	0	0	0	0	0	0	0
	<b>Energi</b>												
12	EN3 Penggunaan Energi Langsung dari Sumberdaya Energi Primer.	0	0	0	0	0	0	0	0	0	1	1	1
13	EN4 Pemakaian Energi Tidak Langsung berdasarkan Sumber Primer	0	0	0	0	0	0	0	0	0	1	1	1
14	EN5 Penghematan Energi melalui Konservasi dan Peningkatan Efisiensi	1	1	1	1	0	0	0	0	1	1	1	1
15	EN6 Inisiatif untuk mendapatkan produk dan jasa berbasis energi efisien atau energi yang dapat diperbarui, serta pengurangan persyaratan	0	0	0	0	0	0	0	0	1	1	1	1





	diperinci berdasarkan berat.												
27	EN18 Inisiatif untuk mengurangi emisi gas rumah kaca dan pencapaiannya	1	1	1	1	1	1	1	1	1	1	1	1
28	EN19 Emisi bahan kimia yang merusak lapisan ozon (ozone-depleting substances/ODS) diperinci berdasarkan berat.	0	0	0	0	0	0	0	0	1	1	1	1
29	EN20 NOx, SOx dan emisi udara signifikan lainnya yang diperinci berdasarkan jenis dan Berat.	0	0	0	0	0	0	0	0	1	1	1	1
30	EN21 Jumlah buangan air menurut kualitas dan tujuan.	0	0	0	0	0	0	0	0	1	1	1	1
31	EN22 Jumlah berat limbah menurut jenis dan metode pembuangan.	0	1	1	1	1	1	1	1	0	1	1	1
32	EN23 Jumlah dan volume tumpahan yang signifikan.	0	0	0	0	0	0	0	0	0	0	0	0
33	EN24 Berat limbah yang diangkut, diimpor, diekspor, atau diolah yang dianggap berbahaya menurut Lampiran Konvensi Basel I, II, III dan VIII, dan persentase limbah yang diangkut secara internasional.	0	0	0	0	0	0	0	0	0	0	0	0
34	EN25 Identitas, ukuran, status proteksi dan nilai keanekaragaman hayati badan air serta habitat terkait yang secara signifikan dipengaruhi oleh pembuangan dan impasan air organisasi pelapor.	0	1	1	1	0	0	0	0	0	1	1	1
	<b>Produk dan Jasa</b>												
35	EN26 Inisiatif untuk mengurangi dampak lingkungan produk dan jasa dan sejauh mana dampak pengurangan tersebut.	0	1	1	1	0	0	0	0	1	1	1	1
36	EN27 Persentase produk terjual dan bahanemasannya yang ditarik menurut kategori.	0	0	0	0	0	0	0	0	0	0	0	0
	<b>Kepatuhan</b>												
37	EN28 Nilai Moneter Denda yang signifikan dan jumlah sanksi nonmoneter atas pelanggaran terhadap hukum dan regulasi lingkungan.	0	0	0	0	0	0	0	0	0	0	0	0
	<b>Transportasi.</b>												
38	EN29 Dampak lingkungan yang signifikan akibat pemindahan produk dan barang-barang lain serta material yang digunakan untuk operasi perusahaan,	0	1	1	1	0	0	0	0	1	1	1	1











	mekanisme kepatuhan yang terkait dengan informasi produk dan jasa dan pelabelan, diukur berdasarkan hasil akhirnya.												
75	PR5 Praktek-praktek yang terkait dengan kepuasan konsumen, termasuk hasil survey evaluasi kepuasan konsumen	1	1	1	1	0	0	0	0	0	1	1	1
	<b>Aspek: Komunikasi Pemasaran</b>												
76	PR 6 Program-program yang mendukung adanya standar hukum dan mekanisme kepatuhan yang terkait dengan komunikasi penjualan, termasuk iklan, promosi dan bentuk kerjasama, diukur berdasarkan hasil akhirnya	1	1	1	1	0	0	0	0	1	1	1	1
77	PR7 Jumlah total khusus pelanggaran kebijakan dan mekanisme kepatuhan yang terkait dengan komunikasi penjualan, termasuk iklan, promosi dan bentuk kerjasama, diukur berdasarkan hasil akhirnya.	0	0	0	0	0	0	0	0	0	0	0	0
	<b>Aspek: Privasi Konsumen</b>												
78	PR 8 Jumlah total pengaduan yang tervalidasi yang berkaitan dengan pelanggaran privasi konsumen dan data konsumen yang hilang.	1	1	1	1	0	0	0	0	1	1	1	1
	<b>Aspek: Kepatuhan</b>												
79	PR 9 Nilai moneter dari denda dan jumlah biaya sanksi-sanksi akibat pelanggaran hukum dan kebijakan yang terkait dengan pengadaan dan penggunaan produk dan jasa	0	0	0	0	0	0	0	0	0	0	0	0

Sumber : GRI (global Reporting Initiatives) G3 Guidelines







21	EN12 Uraian atas berbagai dampak signifikan yang diakibatkan oleh aktivitas, produk, dan jasa organisasi pelapor terhadap keanekaragaman hayati di daerah yang diproteksi (dilindungi) dan di daerah yang memiliki keanekaragaman hayati bernilai tinggi di luar daerah yang diproteksi (dilindungi)	0	0	0	0	0	0	0	0	0	1	1	1
22	EN13 Perlindungan dan Pemulihan Habitat	0	0	0	0	0	0	0	0	0	0	0	0
23	EN14 Strategi, tindakan, dan rencana mendatang untuk mengelola dampak terhadap keanekaragaman hayati.	0	0	0	0	0	0	0	0	0	1	1	1
24	EN15 Jumlah spesies berdasarkan tingkat risiko kepunahan yang masuk dalam Daftar Merah IUCN ( <i>IUCN Red List Species</i> ) dan yang masuk dalam daftar konservasi nasional dengan habitat di daerah-daerah yang terkena dampak operasi	0	0	0	0	0	0	0	0	0	0	0	0
	<b>1Emisi, Efluen dan Limbah</b>												
25	EN16 Jumlah emisi gas rumah kaca yang sifatnya langsung maupun tidak langsung dirinci berdasarkan berat	0	0	0	0	0	0	0	0	0	0	1	1
26	EN17 Emisi gas rumah kaca tidak langsung lainnya diperinci berdasarkan berat.	0	0	0	0	0	0	0	0	0	0	0	0
27	EN18 Inisiatif untuk mengurangi emisi gas rumah kaca dan pencapaiannya	1	1	1	1	1	1	1	1	1	1	1	1
28	EN19 Emisi bahan kimia yang merusak lapisan ozon (ozone-depleting substances/ODS) diperinci berdasarkan berat.	0	0	0	0	0	0	0	0	0	0	0	0
29	EN20 NOx, SOx dan emisi udara signifikan lainnya yang diperinci berdasarkan jenis dan Berat.	0	0	0	0	0	0	0	0	0	0	1	1
30	EN21 Jumlah buangan air menurut kualitas dan tujuan.	0	0	0	0	0	0	0	0	0	1	1	1
31	EN22 Jumlah berat limbah menurut jenis dan metode pembuangan.	0	0	0	0	1	1	1	1	1	1	1	1



32	EN23 Jumlah dan volume tumpahan yang signifikan.	0	0	0	0	0	0	0	0	0	0	0	0
33	EN24 Berat limbah yang diangkut, diimpor, diekspor, atau diolah yang dianggap berbahaya menurut Lampiran Konvensi Basel I, II, III dan VIII, dan persentase limbah yang diangkut secara internasional.	0	0	0	0	0	0	0	0	1	1	1	1
34	EN25 Identitas, ukuran, status proteksi dan nilai keanekaragaman hayati badan air serta habitat terkait yang secara signifikan dipengaruhi oleh pembuangan dan implan air organisasi pelapor.	0	0	0	0	0	0	0	0	0	1	1	1
	<b>Produk dan Jasa</b>												
35	EN26 Inisiatif untuk mengurangi dampak lingkungan produk dan jasa dan sejauh mana dampak pengurangan tersebut.	1	1	1	1	1	1	1	1	1	1	1	1
36	EN27 Persentase produk terjual dan bahan kemasannya yang ditarik menurut kategori.	0	0	0	0	0	0	0	0	0	0	0	0
	<b>Kepatuhan</b>												
37	EN28 Nilai Moneter Denda yang signifikan dan jumlah sanksi nonmoneter atas pelanggaran terhadap hukum dan regulasi lingkungan.	0	0	0	0	0	0	0	0	0	0	0	0
	<b>Transportasi.</b>												
38	EN29 Dampak lingkungan yang signifikan akibat pemindahan produk dan barang-barang lain serta material yang digunakan untuk operasi perusahaan, dan tenaga kerja yang memindahkan	0	0	0	0	0	0	0	0	0	1	1	1
	<b>Keseluruhan</b>												
39	EN 30 Jumlah biaya untuk perlindungan lingkungan dan investasi berdasarkan jenis kegiatan.	1	1	1	1	0	0	1	1	1	1	1	1
	<b>Indikator Praktek Tenaga kerja dan Kinerja Pekerja yang Layak</b>												
40	LA 1 Komposisi tenaga kerja berdasarkan tipe pekerjaan, kontrak kerja dan lokasi	1	1	1	1	1	1	1	1	1	1	1	1
41	LA2 Jumlah total rata-rata turnover tenaga kerja berdasarkan kelompok usia, jenis kelamin, dan area.	0	0	0	0	0	0	0	0	0	1	1	1
42	LA 3 Benefit yang diberikan kepada pegawai tetap	1	1	1	1	0	1	1	1	1	1	1	1

	<b>Aspek: Tenaga kerja / Hubungan Manajemen</b>												
43	LA4 Persentase karyawan yang dilindungi perjanjian tawar-menawar kolektif tersebut.	0	0	0	0	0	0	0	0	0	1	1	1
44	LA5 Masa pemberitahuan minimal tentang perubahan kegiatan penting, termasuk apakah hal itu dijelaskan dalam perjanjian kolektif tersebut.	0	0	0	0	0	0	0	0	0	0	1	1
	<b>Aspek: Kesehatan dan Keselamatan Kerja</b>												
45	LA6 Persentase jumlah angkatan kerja yang resmi diwakili dalam panitia Kesehatan dan Keselamatan antara manajemen dan pekerja yang membantu memantau dan memberi nasihat untuk program keselamatan dan kesehatan jabatan.	1	1	1	1	0	0	0	0	1	1	1	1
46	LA7 Tingkat kecelakaan fisik, penyakit karena jabatan, hari-hari yang hilang, dan ketidakhadiran, dan jumlah kematian karena pekerjaan menurut wilayah.	0	0	0	0	0	0	0	0	0	1	1	1
47	LA8 Program pendidikan, pelatihan, penyuluhan /bimbingan, pencegahan, pengendalian Risiko setempat untuk membantu para karyawan, anggota keluarga dan anggota masyarakat, mengenai penyakit berat/berbahaya.	1	1	1	1	0	0	0	0	1	1	1	1
48	LA9 Masalah kesehatan dan keselamatan yang tercakup dalam perjanjian resmi dengan serikat karyawan.	0	0	0	0	0	0	0	0	0	0	0	0
	<b>Aspek: Pelatihan dan Pendidikan</b>												
49	LA10 Rata-rata jam pelatihan tiap tahun tiap karyawan menurut kategori/kelompok karyawan.	0	0	1	1	1	1	1	1	0	1	1	1
50	LA11 Program untuk pengaturan keterampilan dan pembelajaran sepanjang hayat yang menunjang kelangsungan pekerjaan karyawan dan membantu mereka dalam mengatur akhir karier.	1	1	1	1	1	1	1	1	1	1	1	1
51	LA12 Persentase karyawan yang menerima peninjauan kinerja dan pengembangan karier secara teratur	0	0	0	0	0	0	0	0	0	1	1	1
	<b>Aspek: Keberagaman dan Kesempatan Setara</b>												
52	LA13 Komposisi badan pengelola/penguasa dan	0	0	0	0	0	0	0	0	1	1	1	1









77	PR7 Jumlah total khusus pelanggaran kebijakan dan mekanisme kepatuhan yang terkait dengan komunikasi penjualan, termasuk iklan, promosi dan bentuk kerjasama, diukur berdasarkan hasil akhirnya.	0	0	0	0	0	0	0	0	0	0	0	0
	<b>Aspek: Privasi Konsumen</b>												
78	PR 8 Jumlah total pengaduan yang tervalidasi yang berkaitan dengan pelanggaran privasi konsumen dan data konsumen yang hilang.	0	0	0	0	0	0	0	0	0	1	1	1
	<b>Aspek: Kepatuhan</b>												
79	PR 9 Nilai moneter dari denda dan jumlah biaya sanksi-sanksi akibat pelanggaran hukum dan kebijakan yang terkait dengan pengadaan dan penggunaan produk dan jasa	0	0	0	0	0	0	0	0	0	0	0	0

Sumber : GRI (global Reporting Initiatives) G3 Guidelines

No	Kategori	TOTO				TRIS				ULTJ			
		2012	2013	2014	2015	2012	2013	2014	2015	2012	2013	2014	2015
	<b>Indikator Kinerja Ekonomi</b>												
	<b>Aspek kinerja ekonomi</b>												
1	EC1 Nilai ekonomi yang dihasilkan dan didistribusikan secara langsung, meliputi pendapatan, biaya operasi, imbal jasa karyawan, donasi, dan investasi komunitas lainnya, laba ditahan, dan pembayaran kepada penyedia modal dan pemerintah.	0	0	0	0	0	0	1	1	0	0	0	0
2	EC2 Implikasi finansial dan risiko lainnya akibat perubahan iklim serta peluangnya bagi aktivitas organisasi	0	0	0	0	0	0	0	0	0	0	0	0
3	EC3 Jaminan kewajiban organisasi terhadap program imbalan pasti.	0	0	0	0	0	1	1	1	0	1	1	1
4	EC4 Bantuan finansial yang diterima dari pemerintah.	0	0	0	0	0	0	0	0	0	0	0	0
	<b>Aspek kehadiran pasar</b>												
5	EC5 Rasio standar upah terendah dibandingkan	0	0	1	1	0	1	1	1	0	0	1	1







	<b>Indikator Praktek Tenaga kerja dan Kinerja Pekerja yang Layak</b>												
40	LA 1 Komposisi tenaga kerja berdasarkan tipe pekerjaan, kontrak kerja dan lokasi	1	1	1	1	1	1	1	1	1	1	1	1
41	LA2 Jumlah total rata-rata turnover tenaga kerja berdasarkan kelompok usia, jenis kelamin, dan area.	0	0	0	0	0	0	0	0	0	0	0	0
42	LA 3 Benefit yang diberikan kepada pegawai tetap	0	0	0	0	0	1	1	1	1	1	1	1
	<b>Aspek: Tenaga kerja / Hubungan Manajemen</b>												
43	LA4 Persentase karyawan yang dilindungi perjanjian tawar-menawar kolektif tersebut.	0	0	0	0	0	0	0	0	0	0	0	0
44	LA5 Masa pemberitahuan minimal tentang perubahan kegiatan penting, termasuk apakah hal itu dijelaskan dalam perjanjian kolektif tersebut.	0	0	0	0	0	0	0	0	0	0	0	0
	<b>Aspek: Kesehatan dan Keselamatan Kerja</b>												
45	LA6 Persentase jumlah angkatan kerja yang resmi diwakili dalam panitia Kesehatan dan Keselamatan antara manajemen dan pekerja yang membantu memantau dan memberi nasihat untuk program keselamatan dan kesehatan jabatan.	0	0	1	1	1	1	1	1	1	1	1	1
46	LA7 Tingkat kecelakaan fisik, penyakit karena jabatan, hari-hari yang hilang, dan ketidakhadiran, dan jumlah kematian karena pekerjaan menurut wilayah.	0	0	0	0	0	0	0	0	0	0	0	0
47	LA8 Program pendidikan, pelatihan, penyuluhan /bimbingan, pencegahan, pengendalian Risiko setempat untuk membantu para karyawan, anggota keluarga dan anggota masyarakat, mengenai penyakit berat/berbahaya.	1	1	1	1	1	1	1	1	1	1	1	1
48	LA9 Masalah kesehatan dan keselamatan yang tercakup dalam perjanjian resmi dengan serikat karyawan.	0	0	0	0	0	0	0	0	0	0	0	0
	<b>Aspek: Pelatihan dan Pendidikan</b>												
49	LA10 Rata-rata jam pelatihan tiap tahun tiap karyawan menurut kategori/kelompok karyawan.	0	0	1	1	0	1	1	1	0	0	0	0
50	LA11 Program untuk pengaturan keterampilan dan	1	1	1	1	0	1	1	1	1	1	1	1









75	PR5 Praktek-praktek yang terkait dengan kepuasan konsumen, termasuk hasil survey evaluasi kepuasan konsumen	1	1	1	1	0	0	0	0	0	0	0	0
	<b>Aspek: Komunikasi Pemasaran</b>												
76	PR 6 Program-program yang mendukung adanya standar hukum dan mekanisme kepatuhan yang terkait dengan komunikasi penjualan, termasuk iklan, promosi dan bentuk kerjasama, diukur berdasarkan hasil akhirnya	1	1	1	1	0	0	0	0	1	1	1	1
77	PR7 Jumlah total khusus pelanggaran kebijakan dan mekanisme kepatuhan yang terkait dengan komunikasi penjualan, termasuk iklan, promosi dan bentuk kerjasama, diukur berdasarkan hasil akhirnya.	0	0	0	0	0	0	0	0	0	0	0	0
	<b>Aspek: Privasi Konsumen</b>												
78	PR 8 Jumlah total pengaduan yang tervalidasi yang berkaitan dengan pelanggaran privasi konsumen dan data konsumen yang hilang.	1	1	1	1	0	0	0	0	0	0	0	0
	<b>Aspek: Kepatuhan</b>												
79	PR 9 Nilai moneter dari denda dan jumlah biaya sanksi-sanksi akibat pelanggaran hukum dan kebijakan yang terkait dengan pengadaan dan penggunaan produk dan jasa	0	0	0	0	0	0	0	0	0	0	0	0

Sumber : GRI (global Reporting Initiatives) G3 Guidelines

No	Kategori	UNVR			
		2012	2013	2014	2015
	<b>Indikator Kinerja Ekonomi</b>				
	<b>Aspek kinerja ekonomi</b>				
1	EC1 Nilai ekonomi yang dihasilkan dan didistribusikan secara langsung, meliputi pendapatan, biaya operasi, imbal jasa karyawan, donasi, dan investasi komunitas lainnya, laba ditahan, dan pembayaran kepada penyedia modal dan pemerintah.	1	1	1	1

2	EC2 Implikasi finansial dan risiko lainnya akibat perubahan iklim serta peluangnya bagi aktivitas organisasi	1	1	1	1
3	EC3 Jaminan kewajiban organisasi terhadap program imbalan pasti.	1	1	1	1
4	EC4 Bantuan finansial yang diterima dari pemerintah.	0	0	0	0
	<b>Aspek kehadiran pasar</b>				
5	EC5 Rasio standar upah terendah dibandingkan dengan upah minimum setempat pada lokasi operasi yang signifikan.	1	1	1	1
6	EC6 Kebijakan, praktek, dan proporsi pengeluaran untuk pemasok lokal pada lokasi operasi yang signifikan.	1	1	1	1
7	EC7 Prosedur penerimaan tenaga kerja lokal dan beberapa orang dilevel manajemen senior yang diambil dari komunikasi setempat di beberapa lokasi operasi.	1	1	1	1
	<b>Aspek dampak tidak langsung</b>				
8	EC8 Pembangunan dan dampak dari investasi infrastruktur serta jasa yang diberikan untuk kepentingan publik secara komersial, natura, atau pro bono.	0	0	0	1
9	EC9 Pemahaman dan penjelasan dampak ekonomi tidak langsung yang signifikan, termasuk seberapa luas dampaknya	1	1	1	1
	<b>Indikator Kinerja Lingkungan</b>				
	<b>Aspek Material</b>				
10	EN1 Material yang digunakan dan diklasifikasikan berdasarkan berat atau volume.	1	1	1	1
11	EN2 Persentase bahan daur ulang yang digunakan	1	1	1	1
	<b>Energi</b>				
12	EN3 Penggunaan Energi Langsung dari Sumberdaya Energi Primer.	1	1	1	1
13	EN4 Pemakaian Energi Tidak Langsung berdasarkan Sumber Primer	0	0	0	0
14	EN5 Penghematan Energi melalui Konservasi dan	1	1	1	1





	<b>Peningkatan Efisiensi</b>				
15	EN6 Inisiatif untuk mendapatkan produk dan jasa berbasis energi efisien atau energi yang dapat diperbarui, serta pengurangan persyaratan kebutuhan energi sebagai akibat dari inisiatif tersebut.	1	1	1	1
16	EN7 Inisiatif untuk mengurangi konsumsi energi tidak langsung dan pengurangan yang dicapai.	1	1	1	1
	<b>Air</b>				
17	EN8 Total pengambilan air per sumber	1	1	1	1
18	EN9 Sumber air yang terpengaruh secara signifikan akibat pengambilan air.	1	1	1	1
19	EN10 Persentase dan total volume air yang digunakan kembali dan didaur ulang	1	1	1	1
	<b>Biodiversitas (Keanekaragaman Hayati)</b>				
20	EN11 Lokasi dan Ukuran Tanah yang dimiliki, disewa, dikelola oleh organisasi pelapor yang berlokasi di dalam, atau yang berdekatan dengan daerah yang diproteksi (dilindungi) atau daerah-daerah yang memiliki nilai keanekaragaman hayati yang tinggi di luar daerah yang diproteksi.	1	1	1	1
21	EN12 Uraian atas berbagai dampak signifikan yang diakibatkan oleh aktivitas, produk, dan jasa organisasi pelapor terhadap keanekaragaman hayati di daerah yang diproteksi (dilindungi) dan di daerah yang memiliki keanekaragaman hayati bernilai tinggi di luar daerah yang diproteksi (dilindungi)	1	1	1	1
22	EN13 Perlindungan dan Pemulihan Habitat	0	0	0	0
23	EN14 Strategi, tindakan, dan rencana mendatang untuk mengelola dampak terhadap keanekaragaman hayati.	1	1	1	1
24	EN15 Jumlah spesies berdasarkan tingkat risiko kepunahan yang masuk dalam Daftar Merah IUCN ( <i>IUCN Red List Species</i> ) dan yang masuk dalam daftar konservasi nasional dengan habitat di daerah-daerah yang terkena dampak operasi	0	0	0	0
	<b>1Emisi, Efluen dan Limbah</b>				



25	EN16 Jumlah emisi gas rumah kaca yang sifatnya langsung maupun tidak langsung dirinci berdasarkan berat	1	1	1	1
26	EN17 Emisi gas rumah kaca tidak langsung lainnya diperinci berdasarkan berat.	0	0	0	0
27	EN18 Inisiatif untuk mengurangi emisi gas rumah kaca dan pencapaiannya	1	1	1	1
28	EN19 Emisi bahan kimia yang merusak lapisan ozon (ozone-depleting substances/ODS) diperinci berdasarkan berat.	1	1	1	1
29	EN20 NOx, SOx dan emisi udara signifikan lainnya yang diperinci berdasarkan jenis dan Berat.	1	1	1	1
30	EN21 Jumlah buangan air menurut kualitas dan tujuan.	1	1	1	1
31	EN22 Jumlah berat limbah menurut jenis dan metode pembuangan.	1	1	1	1
32	EN23 Jumlah dan volume tumpahan yang signifikan.	0	0	0	0
33	EN24 Berat limbah yang diangkut, diimpor, diekspor, atau diolah yang dianggap berbahaya menurut Lampiran Konvensi Basel I, II, III dan VIII, dan persentase limbah yang diangkut secara internasional.	1	1	1	1
34	EN25 Identitas, ukuran, status proteksi dan nilai keanekaragaman hayati badan air serta habitat terkait yang secara signifikan dipengaruhi oleh pembuangan dan impasan air organisasi pelapor.	0	0	0	0
	<b>Produk dan Jasa</b>				
35	EN26 Inisiatif untuk mengurangi dampak lingkungan produk dan jasa dan sejauh mana dampak pengurangan tersebut.	1	1	1	1
36	EN27 Persentase produk terjual dan bahan kemasannya yang ditarik menurut kategori.	0	0	0	0
	<b>Kepatuhan</b>				
37	EN28 Nilai Moneter Denda yang signifikan dan jumlah sanksi nonmoneter atas pelanggaran terhadap hukum dan regulasi lingkungan.	0	0	0	0



	<b>Transportasi.</b>				
38	EN29 Dampak lingkungan yang signifikan akibat pemindahan produk dan barang-barang lain serta material yang digunakan untuk operasi perusahaan, dan tenaga kerja yang memindahkan	1	1	1	1
	<b>Keseluruhan</b>				
39	EN 30 Jumlah biaya untuk perlindungan lingkungan dan investasi berdasarkan jenis kegiatan.	1	1	1	1
	<b>Indikator Praktek Tenaga kerja dan Kinerja Pekerja yang Layak</b>				
40	LA 1 Komposisi tenaga kerja berdasarkan tipe pekerjaan, kontrak kerja dan lokasi	1	1	1	1
41	LA2 Jumlah total rata-rata turnover tenaga kerja berdasarkan kelompok usia, jenis kelamin, dan area.	0	0	0	0
42	LA 3 Benefit yang diberikan kepada pegawai tetap	1	1	1	1
	<b>Aspek: Tenaga kerja / Hubungan Manajemen</b>				
43	LA4 Persentase karyawan yang dilindungi perjanjian tawar-menawar kolektif tersebut.	1	1	1	1
44	LA5 Masa pemberitahuan minimal tentang perubahan kegiatan penting, termasuk apakah hal itu dijelaskan dalam perjanjian kolektif tersebut.	0	0	0	0
	<b>Aspek: Kesehatan dan Keselamatan Kerja</b>				
45	LA6 Persentase jumlah angkatan kerja yang resmi diwakili dalam panitia Kesehatan dan Keselamatan antara manajemen dan pekerja yang membantu memantau dan memberi nasihat untuk program keselamatan dan kesehatan jabatan.	1	1	1	1
46	LA7 Tingkat kecelakaan fisik, penyakit karena jabatan, hari-hari yang hilang, dan ketidakhadiran, dan jumlah kematian karena pekerjaan menurut wilayah.	0	0	0	0
47	LA8 Program pendidikan, pelatihan, penyuluhan /bimbingan, pencegahan, pengendalian Risiko setempat untuk membantu para karyawan, anggota keluarga dan anggota masyarakat, mengenai	1	1	1	1



	penyakit berat/berbahaya.				
48	LA9 Masalah kesehatan dan keselamatan yang tercakup dalam perjanjian resmi dengan serikat karyawan.	0	0	0	0
	<b>Aspek: Pelatihan dan Pendidikan</b>				
49	LA10 Rata-rata jam pelatihan tiap tahun tiap karyawan menurut kategori/kelompok karyawan.	1	1	1	1
50	LA11 Program untuk pengaturan keterampilan dan pembelajaran sepanjang hayat yang menunjang kelangsungan pekerjaan karyawan dan membantu mereka dalam mengatur akhir karier.	1	1	1	1
51	LA12 Persentase karyawan yang menerima peninjauan kinerja dan pengembangan karier secara teratur	0	0	0	1
	<b>Aspek: Keberagaman dan Kesempatan Setara</b>				
52	LA13 Komposisi badan pengelola/penguasa dan perincian karyawan tiap kategori/kelompok menurut jenis kelamin, kelompok usia, keanggotaan kelompok minoritas, dan keanekaragaman indikator lain.	1	1	1	1
53	LA14 Perbandingan/rasio gaji dasar pria terhadap wanita menurut kelompok/kategori karyawan.	0	0	0	0
	<b>Hak Asasi Manusia</b>				
	<b>Aspek : Praktek Investasi dan Pengadaan</b>				
54	HR1 Persentase dan jumlah perjanjian investasi signifikan yang memuat klausul HAM atau telah menjalani proses skrining/ filtrasi terkait dengan aspek hak asasi manusia.	1	1	1	1
55	HR2 Persentase pemasok dan kontraktor signifikan yang telah menjalani proses skrining/filtrasi terkait dengan aspek hak asasi manusia.	1	1	1	1
56	HR3 Jumlah waktu pelatihan bagi karyawan dalam hal mengenai kebijakan dan serta prosedur terkait dengan aspek HAM yang relevan dengan kegiatan organisasi, termasuk persentase karyawan yang telah menjalani pelatihan.	0	0	0	0
	<b>Aspek: Nondiskriminasi</b>				



57	HR4 Jumlah kasus diskriminasi yang terjadi dan tindakan yang diambil/dilakukan.	0	0	0	0
	<b>Aspek: Kebebasan Berserikat dan Berunding Bersama Berkumpul</b>				
58	HR5 Segala kegiatan berserikat dan berkumpul yang diidentifikasi dapat menimbulkan terjadinya kasus pekerja anak, dan langkah-langkah yang diambil untuk mendukung upaya penghapusan pekerja anak	1	1	1	1
	<b>Aspek: Pekerja Anak</b>				
59	HR6 Kegiatan yang identifikasi mengandung risiko yang signifikan dapat menimbulkan terjadinya kasus pekerja anak, dan langkah-langkah yang diambil untuk mendukung upaya penghapusan pekerja anak.	0	0	0	0
	<b>Aspek: Kerja Paksa dan Kerja Wajib</b>				
60	HR7 Kegiatan yang teridentifikasi mengandung risiko yang signifikan dapat menimbulkan kasus kerja paksa atau kerja wajib, dan langkah-langkah yang telah diambil untuk mendukung upaya penghapusan kerja paksa atau kerja wajib.	0	0	0	0
	<b>Aspek: Praktek/Tindakan Pengamanan</b>				
61	HR8 Persentase personel penjaga keamanan yang terlatih dalam hal kebijakan dan prosedur organisasi terkait dengan aspek HAM yang relevan dengan kegiatan organisasi	1	1	1	1
	<b>Aspek: Hak Penduduk Asli</b>				
62	HR9 Jumlah kasus pelanggaran yang terkait dengan hak penduduk asli dan langkah langkah yang diambil.	0	0	0	0
	<b>Masyarakat</b>				
	<b>Aspek: Komunitas</b>				
63	S01 Sifat dasar, ruang lingkup, dan keefektifan setiap program dan praktek yang dilakukan untuk menilai dan mengelola dampak operasi terhadap masyarakat, baik pada saat memulai, pada saat beroperasi, dan pada saat mengakhiri.	1	1	1	1





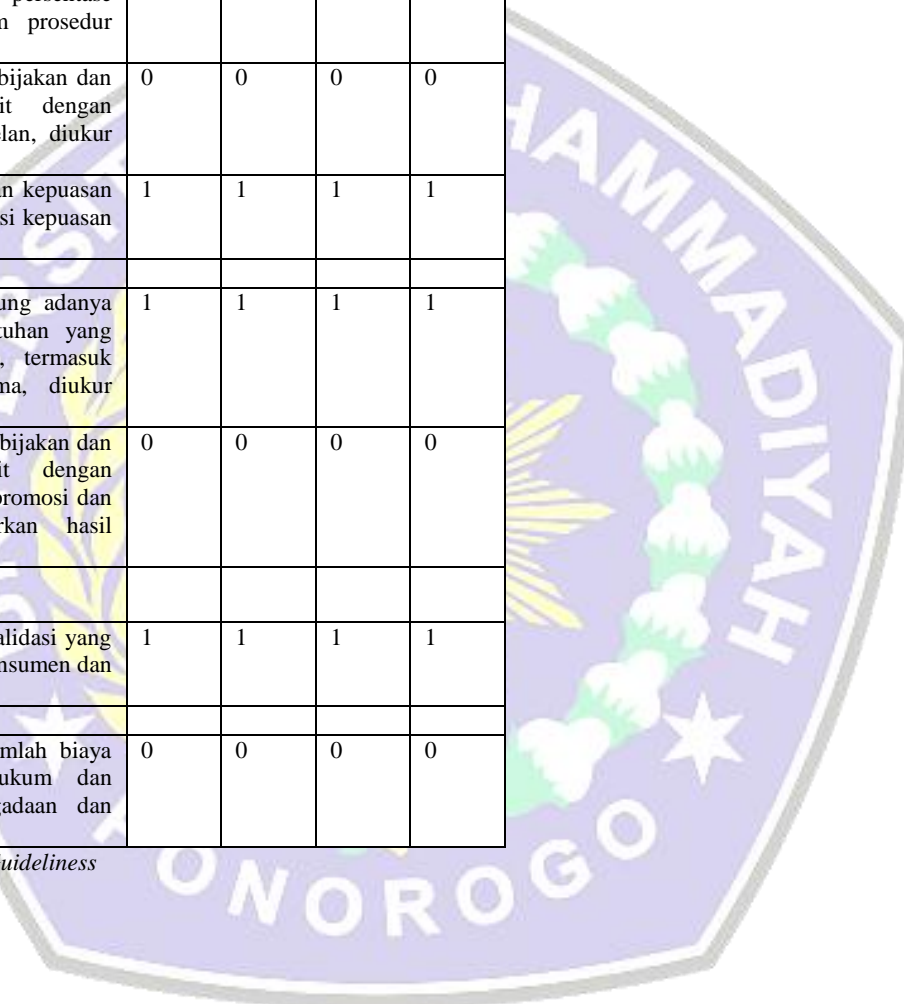
	<b>Aspek: Korupsi</b>				
64	S02 Persentase dan jumlah unit usaha yang memiliki risiko terhadap korupsi.	0	0	0	0
65	S03 Persentase pegawai yang dilatih dalam kebijakan dan prosedur antikorupsi	0	0	0	1
66	S04 Tindakan yang diambil dalam menanggapi kejadian korupsi.	0	0	0	0
	<b>Aspek: Kebijakan Publik</b>				
67	S05 Deskripsi kebijakan umum dan kontribusi dalam pengembangan kebijakan umum dan prosedur lobi	0	0	0	1
68	S06 Nilai kontribusi finansial dan natura kepada partai politik, politisi, dan institusi terkait berdasarkan negara di mana perusahaan beroperasi.	0	0	0	1
	<b>Aspek: Kelakuan Tidak Bersaing</b>				
69	S07 Jumlah tindakan hukum terhadap pelanggaran ketentuan antipersaingan, anti-trust, dan praktek monopoli serta sanksinya.	0	0	0	1
	<b>Aspek: Kepatuhan</b>				
70	S08 Nilai uang dari denda signifikan dan jumlah sanksi nonmoneter untuk pelanggaran hukum dan peraturan yang dilakukan.	0	0	0	0
	<b>Tanggung Jawab Produk</b>				
	<b>Aspek: Kesehatan dan Keamanan Pelanggan</b>				
71	PR1 Proses dan tahapan kerja dalam mempertahankan kesehatan dan keselamatan konsumen dalam penggunaan produk atau jasa yang dievaluasi untuk perbaikan dan persentase dari katagori produk dan jasa yang terkait dalam prosedur tersebut.	1	1	1	1
72	PR2 Jumlah total kasus pelanggaran kebijakan dan mekanisme kepatuhan yaang terkait dengan kesehatan dan keselamatan konsumen dalam keseluruhan proses, diukur berdasarkan hasil akhirnya.	0	0	0	0
	<b>Aspek: Pemasangan Label bagi Produk dan Jasa</b>				





73	PR3 Jenis informasi produk dan jasa yang dibutuhkan dalam prosedur kerja, dan persentase produk dan jasa yang terkait dalam prosedur tersebut.	1	1	1	1
74	PR4 Jumlah total kasus pelanggaran kebijakan dan mekanisme kepatuhan yang terkait dengan informasi produk dan jasa dan pelabelan, diukur berdasarkan hasil akhirnya.	0	0	0	0
75	PR5 Praktek-praktek yang terkait dengan kepuasan konsumen, termasuk hasil survey evaluasi kepuasan konsumen	1	1	1	1
	<b>Aspek: Komunikasi Pemasaran</b>				
76	PR 6 Program-program yang mendukung adanya standar hukum dan mekanisme kepatuhan yang terkait dengan komunikasi penjualan, termasuk iklan, promosi dan bentuk kerjasama, diukur berdasarkan hasil akhirnya	1	1	1	1
77	PR7 Jumlah total khusus pelanggaran kebijakan dan mekanisme kepatuhan yang terkait dengan komunikasi penjualan, termasuk iklan, promosi dan bentuk kerjasama, diukur berdasarkan hasil akhirnya.	0	0	0	0
	<b>Aspek: Privasi Konsumen</b>				
78	PR 8 Jumlah total pengaduan yang tervalidasi yang berkaitan dengan pelanggaran privasi konsumen dan data konsumen yang hilang.	1	1	1	1
	<b>Aspek: Kepatuhan</b>				
79	PR 9 Nilai moneter dari denda dan jumlah biaya sanksi-sanksi akibat pelanggaran hukum dan kebijakan yang terkait dengan pengadaan dan penggunaan produk dan jasa	0	0	0	0

Sumber : GRI (global Reporting Initiatives) G3 Guideliness



```
DESCRIPTIVES VARIABLES=X1 X2 X3 Y
  /STATISTICS=MEAN STDDEV MIN MAX.
```

## Descriptives

[DataSet0]

### Descriptive Statistics

	N	Minimum	Maximum	Mean	Std. Deviation
Intellectual Capita	88	2.9286	166.7030	3.2071E1	29.7619378
Corporate Social Responsibility	88	.0506	.7342	.324359	.2088709
Inventory Turnover	88	1.4576	32.6130	5.9860E0	5.4008786
Kinerja Keuangan Perusahaan	88	.0117	.4150	.113339	.0817309
Valid N (listwise)	88				

NPAR TESTS  
 /K-S (NORMAL) =X1 X2 X3 Y  
 /MISSING ANALYSIS.

## NPar Tests

One-Sample Kolmogorov-Smirnov Test

		Intellectual Capital	Corporate Social Responsibility	Inventory Turnover	Kinerja Keuangan Perusahaan
N		88	88	88	88
Normal Parameters <sup>a</sup>	Mean	32.071509	.324359	5.986080	.113339
	Std. Deviation	29.7619378	.2088709	5.4008786	.0817309
Most Extreme Differences	Absolute	.190	.188	.232	.166
	Positive	.178	.188	.232	.166
	Negative	-.190	-.138	-.201	-.111
Kolmogorov-Smirnov Z		1.778	1.764	2.174	1.559
Asymp. Sig. (2-tailed)		.004	.004	.000	.015

a. Test distribution is Normal.

## Regression

NPAR TESTS  
 /K-S (NORMAL) =RES\_1  
 /MISSING ANALYSIS.

## NPar Tests

One-Sample Kolmogorov-Smirnov Test

		Unstandardized Residual
N		88
Normal Parameters <sup>a</sup>	Mean	.0000000
	Std. Deviation	.07492975
Most Extreme Differences	Absolute	.132
	Positive	.132
	Negative	-.099
Kolmogorov-Smirnov Z		1.234
Asymp. Sig. (2-tailed)		.095

a. Test distribution is Normal.

```

REGRESSION
/MISSING LISTWISE
/STATISTICS COEFF OUTS R ANOVA
/CRITERIA=PIN(.05) POUT(.10)
/NOORIGIN
/DEPENDENT Y
/METHOD=ENTER X1 X2 X3
/RESIDUALS DURBIN

/SAVE RESID.

```

## Regression

**Variables Entered/Removed<sup>b</sup>**

Model	Variables Entered	Variables Removed	Method
1	Inventory Turnover, Corporate Social Responsibility, Intellectual Capital <sup>a</sup>		. Enter

a. All requested variables entered.

b. Dependent Variable: Kinerja Keuangan Perusahaan

**Model Summary<sup>b</sup>**

Model	R	R Square	Adjusted R Square	Std. Error of the Estimate	Durbin-Watson
1	.399 <sup>a</sup>	.160	.129	.0762560	2.083

a. Predictors: (Constant), Inventory Turnover, Corporate Social Responsibility, Intellectual Capital

b. Dependent Variable: Kinerja Keuangan Perusahaan

**ANOVA<sup>b</sup>**

Model		Sum of Squares	df	Mean Square	F	Sig.
1	Regression	.093	3	.031	5.314	.002 <sup>a</sup>
	Residual	.488	84	.006		
	Total	.581	87			

a. Predictors: (Constant), Inventory Turnover, Corporate Social Responsibility, Intellectual Capital

b. Dependent Variable: Kinerja Keuangan Perusahaan

**Coefficients<sup>a</sup>**

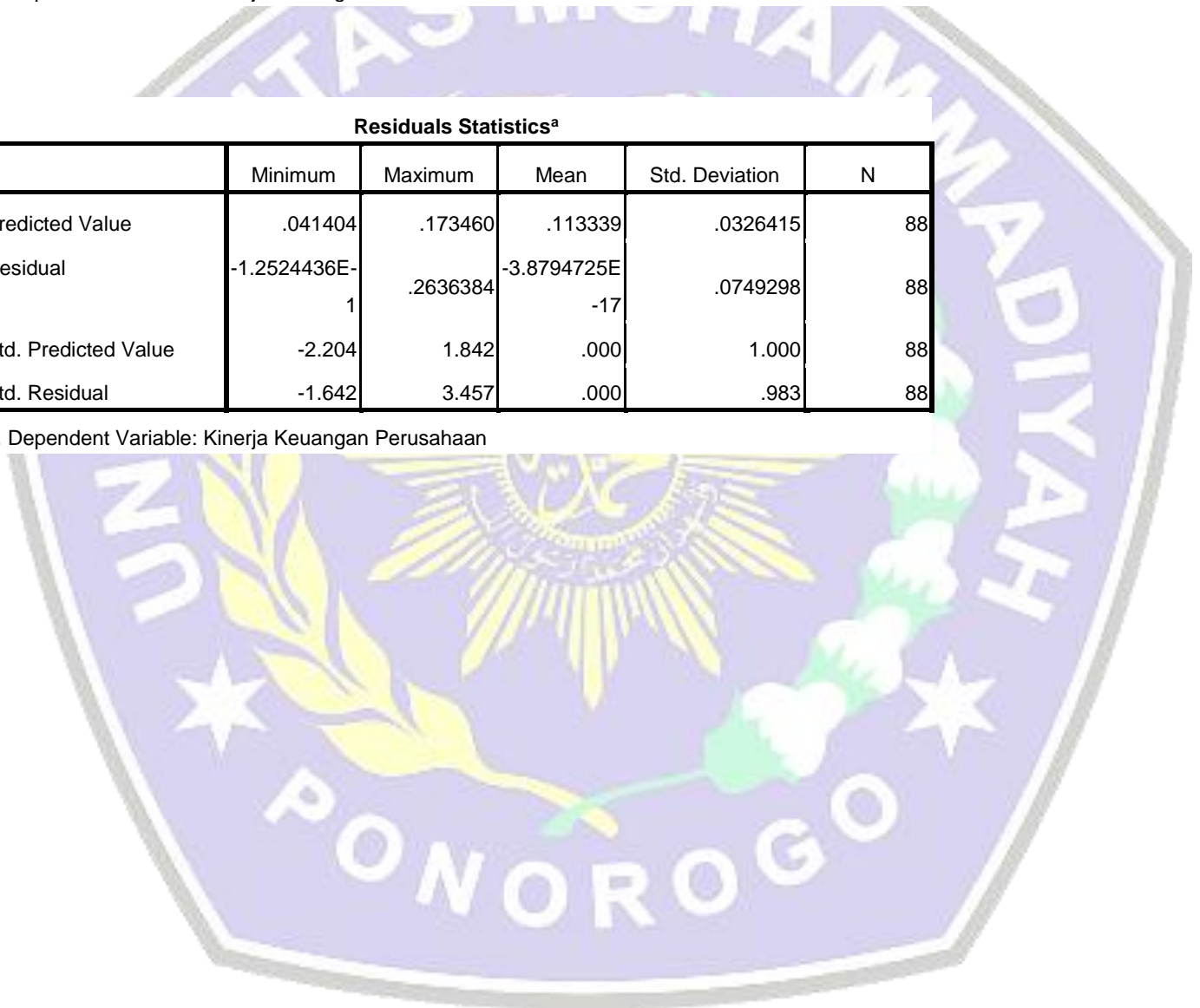
Model		Unstandardized Coefficients		Standardized Coefficients	t	Sig.
		B	Std. Error	Beta		
1	(Constant)	.079	.024		3.306	.001
	Intellectual Capital	.000	.000	-.110	-.993	.324
	Corporate Social Responsibility	.132	.043	.339	3.052	.003
	Inventory Turnover	.000	.002	.015	.153	.879

a. Dependent Variable: Kinerja Keuangan Perusahaan

**Residuals Statistics<sup>a</sup>**

	Minimum	Maximum	Mean	Std. Deviation	N
Predicted Value	.041404	.173460	.113339	.0326415	88
Residual	-1.2524436E-1	.2636384	-3.8794725E-17	.0749298	88
Std. Predicted Value	-2.204	1.842	.000	1.000	88
Std. Residual	-1.642	3.457	.000	.983	88

a. Dependent Variable: Kinerja Keuangan Perusahaan



```

REGRESSION
/MISSING LISTWISE
/STATISTICS COEFF OUTS R ANOVA COLLIN TOL
/CRITERIA=PIN(.05) POUT(.10)
/NOORIGIN
/DEPENDENT Y
/METHOD=ENTER X1 X2 X3

/SAVE RESID.

```

## Regression

**Variables Entered/Removed<sup>b</sup>**

Model	Variables Entered	Variables Removed	Method
1	Inventory Turnover, Corporate Social Responsibility, Intellectual Capital <sup>a</sup>		. Enter

a. All requested variables entered.

b. Dependent Variable: Kinerja Keuangan Perusahaan

**Model Summary<sup>b</sup>**

Model	R	R Square	Adjusted R Square	Std. Error of the Estimate
1	.399 <sup>a</sup>	.160	.129	.0762560

a. Predictors: (Constant), Inventory Turnover, Corporate Social Responsibility, Intellectual Capital

b. Dependent Variable: Kinerja Keuangan Perusahaan

**ANOVA<sup>b</sup>**

Model		Sum of Squares	df	Mean Square	F	Sig.
1	Regression	.093	3	.031	5.314	.002 <sup>a</sup>
	Residual	.488	84	.006		
	Total	.581	87			

a. Predictors: (Constant), Inventory Turnover, Corporate Social Responsibility, Intellectual Capital

b. Dependent Variable: Kinerja Keuangan Perusahaan



**Coefficients<sup>a</sup>**

Model		Unstandardized Coefficients		Standardized Coefficients	t	Sig.	Collinearity Statistics	
		B	Std. Error	Beta			Tolerance	VIF
		1	(Constant)	.079			.024	
	Intellectual Capital	.000	.000	-.110	-.993	.324	.812	1.231
	Corporate Social Responsibility	.132	.043	.339	3.052	.003	.813	1.230
	Inventory Turnover	.000	.002	.015	.153	.879	.999	1.001

a. Dependent Variable: Kinerja Keuangan Perusahaan

**Collinearity Diagnostics<sup>a</sup>**

Model	Dimensi	Eigenvalue	Condition Index	Variance Proportions			
				(Constant)	Intellectual Capital	Corporate Social Responsibility	Inventory Turnover
				1	1	2.990	1.000
	2	.556	2.320	.00	.46	.12	.03
	3	.377	2.815	.01	.01	.15	.83
	4	.077	6.220	.98	.51	.71	.10

a. Dependent Variable: Kinerja Keuangan Perusahaan

**Residuals Statistics<sup>a</sup>**

	Minimum	Maximum	Mean	Std. Deviation	N
Predicted Value	.041404	.173460	.113339	.0326415	88
Residual	-1.2524436E-1	.2636384	-3.8794725E-17	.0749298	88
Std. Predicted Value	-2.204	1.842	.000	1.000	88
Std. Residual	-1.642	3.457	.000	.983	88

a. Dependent Variable: Kinerja Keuangan Perusahaan

```

REGRESSION
/MISSING LISTWISE
/STATISTICS COEFF OUTS R ANOVA COLLIN TOL
/CRITERIA=PIN(.05) POUT(.10)
/NOORIGIN
/DEPENDENT Y
/METHOD=ENTER X1 X2 X3
/RESIDUALS DURBIN

/SAVE RESID.

```

## Regression

**Variables Entered/Removed<sup>b</sup>**

Model	Variables Entered	Variables Removed	Method
1	Inventory Turnover, Corporate Social Responsibility, Intellectual Capital <sup>a</sup>		. Enter

a. All requested variables entered.

b. Dependent Variable: Kinerja Keuangan Perusahaan

**Model Summary<sup>b</sup>**

Model	R	R Square	Adjusted R Square	Std. Error of the Estimate	Durbin-Watson
1	.399 <sup>a</sup>	.160	.129	.0762560	2.083

a. Predictors: (Constant), Inventory Turnover, Corporate Social Responsibility, Intellectual Capital

b. Dependent Variable: Kinerja Keuangan Perusahaan

**ANOVA<sup>b</sup>**

Model		Sum of Squares	df	Mean Square	F	Sig.
1	Regression	.093	3	.031	5.314	.002 <sup>a</sup>
	Residual	.488	84	.006		
	Total	.581	87			

a. Predictors: (Constant), Inventory Turnover, Corporate Social Responsibility, Intellectual Capital

b. Dependent Variable: Kinerja Keuangan Perusahaan

**Coefficients<sup>a</sup>**

Model		Unstandardized		Standardized	t	Sig.	Collinearity Statistics	
		Coefficients		Coefficients			Tolerance	VIF
		B	Std. Error	Beta				
1	(Constant)	.079	.024		3.306	.001		
	Intellectual Capital	.000	.000	-.110	-.993	.324	.812	1.231
	Corporate Social Responsibility	.132	.043	.339	3.052	.003	.813	1.230
	Inventory Turnover	.000	.002	.015	.153	.879	.999	1.001

a. Dependent Variable: Kinerja Keuangan Perusahaan

**Collinearity Diagnostics<sup>a</sup>**

Model	Dimensi	Eigenvalue	Condition Index	Variance Proportions			
				(Constant)	Intellectual Capital	Corporate Social Responsibility	Inventory Turnover
1	1	2.990	1.000	.01	.03	.02	.04
	2	.556	2.320	.00	.46	.12	.03
	3	.377	2.815	.01	.01	.15	.83
	4	.077	6.220	.98	.51	.71	.10

a. Dependent Variable: Kinerja Keuangan Perusahaan

**Residuals Statistics<sup>a</sup>**

	Minimum	Maximum	Mean	Std. Deviation	N
Predicted Value	.041404	.173460	.113339	.0326415	88
Residual	-1.2524436E-1	.2636384	-3.8794725E-17	.0749298	88
Std. Predicted Value	-2.204	1.842	.000	1.000	88
Std. Residual	-1.642	3.457	.000	.983	88

a. Dependent Variable: Kinerja Keuangan Perusahaan

```

COMPUTE ABSResidual=Y - (0.079 + (0.000 * X1) + (0.132 * X2) + (0.000 * X3)).
EXECUTE.
NONPAR CORR
/VARIABLES=X1 X2 X3 ABSResidual
/PRINT=SPEARMAN ONETAIL NOSIG

/MISSING=PAIRWISE.
    
```

## Nonparametric Correlations

Correlations

			Intellectual Capital	Corporate Social Responsibility	Inventory Turnover	ABSResidual
Spearman's rho	Intellectual Capital	Correlation Coefficient	1.000	-.381**	.184*	-.142
		Sig. (1-tailed)	.	.000	.043	.093
		N	88	88	88	88
Corporate Social Responsibility	Corporate Social Responsibility	Correlation Coefficient	-.381**	1.000	.099	-.117
		Sig. (1-tailed)	.000	.	.179	.138
		N	88	88	88	88
Inventory Turnover	Inventory Turnover	Correlation Coefficient	.184*	.099	1.000	.013
		Sig. (1-tailed)	.043	.179	.	.453
		N	88	88	88	88
ABSResidual	ABSResidual	Correlation Coefficient	-.142	-.117	.013	1.000
		Sig. (1-tailed)	.093	.138	.453	.
		N	88	88	88	88

\*\* . Correlation is significant at the 0.01 level (1-tailed).

\* . Correlation is significant at the 0.05 level (1-tailed).



```

COMPUTE Ln_X1=LN(X1) .
EXECUTE.
COMPUTE Ln_X2=LN(X2) .
EXECUTE.
COMPUTE Ln_X3=LN(X3) .
EXECUTE.
COMPUTE Ln_Y=LN(Y) .
EXECUTE.
REGRESSION
  /MISSING LISTWISE
  /STATISTICS COEFF OUTS R ANOVA
  /CRITERIA=PIN(.05) POUT(.10)
  /NOORIGIN
  /DEPENDENT Ln_Y

  /METHOD=ENTER Ln_X1 Ln_X2 Ln_X3.

```

## Regression

**Variables Entered/Removed<sup>b</sup>**

Model	Variables Entered	Variables Removed	Method
1	Ln_X3, Ln_X1, Ln_X2 <sup>a</sup>		. Enter

- a. All requested variables entered.  
b. Dependent Variable: Ln\_Y

**Model Summary**

Model	R	R Square	Adjusted R Square	Std. Error of the Estimate
1	.389 <sup>a</sup>	.151	.121	.67401

- a. Predictors: (Constant), Ln\_X3, Ln\_X1, Ln\_X2

**ANOVA<sup>b</sup>**

Model		Sum of Squares	df	Mean Square	F	Sig.
1	Regression	6.729	3	2.243	4.937	.003 <sup>a</sup>
	Residual	37.706	83	.454		
	Total	44.435	86			

- a. Predictors: (Constant), Ln\_X3, Ln\_X1, Ln\_X2  
b. Dependent Variable: Ln\_Y

Coefficients<sup>a</sup>

Model		Unstandardized Coefficients		Standardized Coefficients	t	Sig.
		B	Std. Error	Beta		
1	(Constant)	3.152	.346		9.106	.000
	Ln_X1	-.279	.104	-.300	-2.680	.009
	Ln_X2	.145	.114	.145	1.274	.206
	Ln_X3	.079	.117	.070	.673	.503

a. Dependent Variable: Ln\_Y





**PT TIGA PILAR SEJAHTERA FOOD Tbk  
DAN PERUSAHAAN ANAK**

***PT TIGA PILAR SEJAHTERA FOOD Tbk  
AND SUBSIDIARIES***

**Laporan Keuangan Konsolidasian  
Untuk Tahun-tahun yang Berakhir pada  
Tanggal 31 Desember 2012 dan 2011**

***Consolidated Financial Statements  
for the Years Ended  
December 31, 2012 and 2011***



**PT TIGA PILAR SEJAHTERA FOOD, Tbk.**

<b>Daftar Isi</b>	<b>Halaman/ Page</b>	<b>Table of Contents</b>
<b>Surat Pernyataan Direksi</b>		<b>Directors' Statement Letter</b>
<b>Laporan Auditor Independen</b>		<b>Independent Auditor's Report</b>
<b>Laporan Keuangan Konsolidasian Untuk Tahun-tahun yang Berakhir pada Tanggal 31 Desember 2012 dan 2011</b>		<b>Consolidated Financial Statements for the Years Ended December 31, 2012 and 2011</b>
Laporan Posisi Keuangan Konsolidasian	1	<i>Consolidated Statements of Financial Position</i>
Laporan Laba Rugi Komprehensif Konsolidasian	3	<i>Consolidated Statements of Comprehensive Income</i>
Laporan Perubahan Ekuitas Konsolidasian	4	<i>Consolidated Statements of Changes in Equity</i>
Laporan Arus Kas Konsolidasian	5	<i>Consolidated Statements of Cash Flows</i>
Catatan Atas Laporan Keuangan Konsolidasian	6	<i>Notes to the Consolidated Financial Statements</i>

**Surat Pernyataan Direksi  
Board of Directors' Statement Letter**

**Tentang Tanggung Jawab atas Laporan Keuangan Konsolidasian  
Regarding the Responsibility for the Consolidated Financial Statements**

**Untuk Tahun-tahun Yang Berakhir Pada Tanggal 31 Desember 2012 dan 2011  
For the Years ended December 31, 2012 and 2011**

**PT. TIGA PILAR SEJAHTERA FOOD Tbk dan Entitas Anak  
PT. TIGA PILAR SEJAHTERA FOOD Tbk and Subsidiaries**

Kami yang bertanda tangan di bawah ini:

*We, the undersigned:*

- |   |  |   |  |
|---|--|---|--|
| 1 | Nama / <i>Name</i>   | : | <b>Stefanus Joko Mogoginta</b>   |
|   | Alamat Kantor / <i>Office Address</i>                                | : | Alun Graha Suite 110 Jln Prof. Dr. Soepomo No. 233<br>Tebet, Jakarta Selatan 12870         |
|   | Alamat Domisili sesuai KTP /<br><i>Domicile as stated in ID Card</i> | : | Jln. Kuningan Patra I/14 Rt.005/04 Kel. Kuningan Timur<br>Kec. Setia Budi, Jakarta Selatan |
|   | Nomor Telepon / <i>Phone Number</i>                                  | : | ( 021 ) - 831-8775   |
|   | Jabatan / <i>Position</i>  | : | Direktur Utama / <i>President Director</i>   |
| 2 | Nama / <i>Name</i>   | : | <b>Budhi Istanto Suwito</b>  |
|   | Alamat Kantor / <i>Office Address</i>                                | : | Alun Graha Suite 110. Jln Prof. Dr. Soepomo No. 233<br>Tebet, Jakarta Selatan              |
|   | Alamat Domisili sesuai KTP /<br><i>Domicile as stated in ID Card</i> | : | Turisari RT. 001/RW. 001 Kelurahan Dagen<br>Kec Jaten, Karang Anyar                        |
|   | Nomor Telepon / <i>Phone Number</i>                                  | : | ( 021 ) - 831-8775   |
|   | Jabatan / <i>Position</i>  | : | Direktur / <i>Director</i>   |

menyatakan bahwa:

*state that:*

- |   |   |   |   |
|---|---|---|---|
| 1 | Kami bertanggung jawab atas penyusunan dan penyajian laporan keuangan konsolidasian PT. Tiga Pilar Sejahtera Food Tbk dan entitas anak;   | 1 | <i>We are responsible for the preparation and the presentation of the consolidated financial statements of PT. Tiga Pilar Sejahtera Food Tbk and subsidiaries;</i>  |
| 2 | Laporan keuangan konsolidasian PT. Tiga Pilar Sejahtera Food Tbk dan entitas anak telah disusun dan disajikan sesuai dengan prinsip akuntansi yang berlaku umum di Indonesia;                               | 2 | <i>The consolidated financial statements of PT. Tiga Pilar Sejahtera Food Tbk and subsidiaries have been prepared and presented in accordance with accounting principles generally accepted in Indonesia;</i>   |
| 3 | a) Semua informasi dalam laporan keuangan konsolidasian PT. Tiga Pilar Sejahtera Food Tbk dan entitas anak telah dimuat secara lengkap dan benar;   | 3 | a) <i>All information in the consolidated financial statements of PT. Tiga Pilar Sejahtera Food Tbk and subsidiaries has been disclosed in a complete and truthful manner;</i>                                  |
|   | b) Laporan keuangan konsolidasian PT Tiga Pilar Sejahtera Food Tbk dan entitas anak tidak mengandung informasi atau fakta material yang tidak benar, dan tidak menghilangkan informasi atau fakta material; |   | b) <i>The consolidated financial statements of PT. Tiga Pilar Sejahtera Food Tbk and subsidiaries do not contain any incorrect information or material fact, nor do they omit information or material fact;</i> |
| 4 | Kami bertanggung jawab atas sistem pengendalian internal dalam PT. Tiga Pilar Sejahtera Food Tbk dan entitas anak.  | 4 | <i>We are responsible for PT. Tiga Pilar Sejahtera Food Tbk and subsidiaries' internal control system</i>   |

Demikian pernyataan ini dibuat dengan sebenarnya.

*We certify the accuracy of this statement.*

Jakarta, 28 Maret / March 2013

Atas Nama dan Mewakili Dewan Direksi / *For and on Behalf of the Board of Directors*



( **Stefanus Joko Mogoginta** )  
Direktur Utama / *President Director*

( **Budhi Istanto Suwito** )  
Direktur / *Director*





**Nomor/Number : R/194.AGA/dwd.2/2013**

Kantor Akuntan Publik  
**Aryanto, Amir Jusuf, Mawar & Saptoto**  
RSM AAJ Associates  
Plaza ASIA, 10<sup>th</sup> Floor  
Jl. Jend. Sudirman Kav. 59 Jakarta 12190 - Indonesia  
T +62 21 5140 1340, F +62 21 5140 1350  
www.rsm.aajassociates.com

**Laporan Auditor Independen/  
Independent Auditor's Report**

Pemegang Saham, Dewan Komisaris dan Direksi/  
*The Stockholders, Board of Commissioners, and Directors*

**PT Tiga Pilar Sejahtera Food Tbk**

Kami telah mengaudit laporan posisi keuangan konsolidasian PT Tiga Pilar Sejahtera Food Tbk ("Perusahaan") dan Entitas Anak tanggal 31 Desember 2012 dan 2011 dan laporan laba rugi komprehensif, laporan perubahan ekuitas serta laporan arus kas konsolidasian untuk tahun-tahun yang berakhir pada tanggal tersebut. Laporan keuangan adalah tanggung jawab manajemen Perusahaan. Tanggung jawab kami terletak pada pernyataan pendapat atas laporan keuangan berdasarkan audit kami. Kami tidak mengaudit laporan keuangan PT Subafood Pangan Jaya, entitas anak yang dikonsolidasi sejak tanggal 31 Desember 2012, yang laporan keuangannya menyajikan jumlah aset sebesar Rp 50.151 juta tanggal 31 Desember 2012. Laporan keuangan tersebut diaudit oleh auditor independen lain dengan pendapat wajar tanpa pengecualian yang laporannya bertanggal 20 Maret 2013. Laporan keuangan tersebut telah diserahkan kepada kami, dan pendapat kami, sepanjang berkaitan dengan jumlah-jumlah untuk entitas anak tersebut di atas, didasarkan semata-mata atas laporan auditor independen lain tersebut.

Kami melaksanakan audit berdasarkan standar auditing yang ditetapkan Institut Akuntan Publik Indonesia. Standar tersebut mengharuskan kami merencanakan dan melaksanakan audit agar kami memperoleh keyakinan memadai bahwa laporan keuangan bebas dari salah saji material. Suatu audit meliputi pemeriksaan, atas dasar pengujian, bukti-bukti yang

*We have audited the consolidated statements of financial position of PT Tiga Pilar Sejahtera Food Tbk ("the Company") and Subsidiaries as of December 31, 2012 and 2011 and the related consolidated statements of comprehensive income, statement of changes in equity and cash flows for the years then ended. These financial statements are the responsibility of the Company's management. Our responsibility is to express an opinion on these financial statements based on our audits. We did not audit the financial statements of PT Subafood Pangan Jaya, a subsidiary which consolidated since December 31, 2012, which reflected total assets of Rp 50,151 million as of December 31, 2012. Those financial statements were audited by other independent auditor, whose reports dated March 20, 2013 expressed an unqualified opinion thereon. Those reports have been furnished to us, and our opinion, insofar as it relates to the amounts included for such subsidiary is based solely on the reports of such other independent auditor.*

*We conducted our audits in accordance with auditing standards established by the Indonesian Institute of Certified Public Accountants. Those standards require that we plan and perform the audit to obtain reasonable assurance about whether the financial statements are free of material misstatement. An audit includes examining, on a test basis, evidence supporting the*



mendukung jumlah-jumlah dan pengungkapan dalam laporan keuangan. Audit juga meliputi penilaian atas prinsip akuntansi yang digunakan dan estimasi signifikan yang dibuat oleh manajemen, serta penilaian terhadap penyajian laporan keuangan secara keseluruhan. Kami yakin bahwa audit kami memberikan dasar memadai untuk menyatakan pendapat.

Menurut pendapat kami, berdasarkan audit kami dan laporan auditor independen lain tersebut, laporan keuangan konsolidasian yang kami sebut di atas menyajikan secara wajar, dalam semua hal yang material, posisi keuangan konsolidasian PT Tiga Pilar Sejahtera Food Tbk dan Entitas Anak tanggal 31 Desember 2012 dan 2011, hasil usaha dan arus kas konsolidasian untuk tahun-tahun yang berakhir pada tanggal tersebut sesuai dengan Standar Akuntansi Keuangan di Indonesia.

Seperti dijelaskan pada Catatan 2 atas laporan keuangan konsolidasian, Perusahaan dan Entitas Anak telah menerapkan Pernyataan Standar Akuntansi Keuangan yang berlaku efektif sejak tanggal 1 Januari 2012.

*amounts and disclosures in the financial statements. An audit also includes assessing the accounting principles used and significant estimates made by management, as well as evaluating the overall financial statement presentation. We believe that our audits provide a reasonable basis for our opinion.*

*In our opinion, based on our audits and the reports of the other independent auditor, the consolidated financial statements referred to above present fairly, in all material respects, the financial position of PT Tiga Pilar Sejahtera Food Tbk and Subsidiaries as of December 31, 2012 and 2011, and the consolidated results of their operation and their cash flows for the years then ended in conformity with the Indonesian Financial Accounting Standards.*

*As described in the Note 2 to the consolidated financial statements, the Company and Subsidiaries have implemented Statements of Financial Accounting Standards which became effective starting January 1, 2012.*



**Didik Wahyudiyanto**

Nomor Izin Akuntan Publik: AP.0502/  
Public Accountant License Number: AP.0502

Jakarta, 28 Maret 2013/ March 28, 2013

---

*The accompanying consolidated financial statements are not intended to present the financial position, results of operations, changes in equity and cash flows in accordance with accounting principles and practices generally accepted in countries and jurisdictions other than Indonesia. The standards, procedures and practices utilized to audit such consolidated financial statements may differ from those generally accepted in countries and jurisdictions other than Indonesia. Accordingly the accompanying consolidated financial statements and the auditor's report thereon are not intended for use by those who are not informed about Indonesian accounting principles and auditing standards, and their application in practice.*

**PT TIGA PILAR SEJAHTERA FOOD Tbk  
DAN ENTITAS ANAK  
LAPORAN POSISI KEUANGAN  
KONSOLIDASIAN**

Pada Tanggal 31 Desember 2012 dan 2011  
(Dalam Jutaan Rupiah, Kecuali Dinyatakan Lain)

**PT TIGA PILAR SEJAHTERA FOOD Tbk  
AND SUBSIDIARIES  
CONSOLIDATED  
STATEMENTS OF FINANCIAL POSITION**

As of December 31, 2012 and 2011  
(In Million Rupiah, Unless Otherwise Stated)

ASET	Catatan/ Note	2012 Rp	2011 Rp	ASSETS
<b>ASET LANCAR</b>				<b>CURRENT ASSETS</b>
Kas dan Setara Kas	3.d, 3.s, 3.t, 4, 38, 39	102,175	634,673	<i>Cash and Cash Equivalents</i>
Piutang Usaha - Pihak Ketiga	3.s, 3.t, 5, 38, 39	560,046	473,758	<i>Trade Receivable - Third Parties</i>
Aset Keuangan Lancar Lainnya	3.s, 3.t, 6, 38, 39	164,898	170,791	<i>Other Current Financial Assets</i>
Persediaan	3.e, 8	602,660	331,899	<i>Inventories</i>
Pajak Dibayar di Muka	3.q, 9.a	21,761	3,072	<i>Prepaid Taxes</i>
Biaya Dibayar di Muka	3.f, 10	2,980	4,762	<i>Prepaid Expenses</i>
Uang Muka Pembelian	12	90,420	107,626	<i>Purchase Advances</i>
Jumlah Aset Lancar		<u>1,544,940</u>	<u>1,726,581</u>	<i>Total Current Assets</i>
<b>ASET TIDAK LANCAR</b>				<b>NON-CURRENT ASSETS</b>
Piutang Pihak Berelasi Non-Usaha	3.t, 3.u, 7, 39	43,364	43,364	<i>Due from Related parties Non-Trade</i>
Aset Keuangan Tidak Lancar Lainnya	3.i, 3.t, 11, 39	19,638	1,302	<i>Other Non-Current Financial Assets</i>
Aset Pajak Tangguhan	3.q, 9.b	5,981	4,272	<i>Deferred Tax Assets</i>
Aset Tetap	3.g, 3.h, 3.v, 3.w, 14	1,233,721	933,668	<i>Property, Plant and Equipment</i>
Tanaman Perkebunan	3.i, 3.j, 3.v, 3.w, 15	506,553	373,616	<i>Plantations</i>
Biaya Hak atas Tanah Ditangguhkan - Bersih	3.k, 16	57,758	153,479	<i>Deferred Land Rights Cost - Net</i>
Aset Takberwujud - Neto	3.n, 3.w, 3.y, 17	350,139	285,031	<i>Intangible Assets - Net</i>
Aset Non Keuangan Tidak Lancar Lainnya	3.g, 3.w, 13	105,482	68,996	<i>Other Non-Current Non Financial Assets</i>
Jumlah Aset Tidak Lancar		<u>2,322,636</u>	<u>1,863,728</u>	<i>Total Non-Current Assets</i>
<b>JUMLAH ASET</b>		<u><b>3,867,576</b></u>	<u><b>3,590,309</b></u>	<b>TOTAL ASSETS</b>

Catatan terlampir merupakan bagian yang tidak terpisahkan dari laporan keuangan konsolidasian secara keseluruhan

*The accompanying notes form an integral part of these consolidated financial statements*



**PT TIGA PILAR SEJAHTERA FOOD Tbk  
 DAN ENTITAS ANAK  
 LAPORAN POSISI KEUANGAN  
 KONSOLIDASIAN  
 (Lanjutan)**

Pada Tanggal 31 Desember 2012 dan 2011  
 (Dalam Jutaan Rupiah, Kecuali Dinyatakan Lain)

**PT TIGA PILAR SEJAHTERA FOOD Tbk  
 AND SUBSIDIARIES  
 CONSOLIDATED  
 STATEMENTS OF FINANCIAL POSITION  
 (Continued)**

As of December 31, 2012 and 2011  
 (In Million Rupiah, Unless Otherwise Stated)

LIABILITAS	Catatan/ Note	2012 Rp	2011 Rp	LIABILITIES
<b>LIABILITAS JANGKA PENDEK</b>				<b>CURRENT LIABILITIES</b>
Utang Usaha	3.t, 18, 36, 39			Trade Payables
Pihak Berelasi	3.u, 7	7,076	5,823	Related party
Pihak Ketiga	3.s, 38	60,831	24,293	Third Parties
Beban Akrual	3.t, 19, 39	26,494	19,148	Accrued Expenses
Utang Pajak	3.q, 9.c	135,541	47,460	Taxes Payable
Liabilitas Imbalan Kerja Jangka Pendek	3.t, 40	5,972	8,427	Current Employee Benefits Liabilities
Utang Bank dan Lembaga Keuangan				Short-Term Loans from Banks
Jangka Pendek	3.t, 20, 39	702,537	553,355	and Financial Institution
Bagian Lancar atas Liabilitas Jangka panjang	3.h, 3.t, 22, 23, 39	273,659	220,884	Current Portion of Long Term Liabilities
Liabilitas Keuangan Jangka Pendek Lainnya	3.s, 3.t, 21, 38, 39	4,501	27,229	Other Short-Term Financial Liabilities
Uang Muka Penjualan	3.p	386	5,217	Sales Advance
Jumlah Liabilitas Jangka Pendek		<u>1,216,997</u>	<u>911,836</u>	Total Current Liabilities
<b>LIABILITAS JANGKA PANJANG</b>				<b>NON-CURRENT LIABILITIES</b>
Utang Bank Jangka Panjang	3.t, 23, 39	572,363	825,006	Long-Term Bank Loans
Utang Pihak Berelasi Non-Usaha	3.t, 3.u, 7, 39	3,315	1,680	Due to Related parties Non-Trade
Utang Sewa Pembiayaan	3.h, 3.t, 22, 39	11,468	2,267	Finance Lease Obligation
Liabilitas Pajak Tangguhan	3.q, 9.b	3,147	284	Deferred Tax Liabilities
Liabilitas Imbalan Pascakerja Jangka Panjang	3.l, 24	26,833	16,419	Long - Term Employees Benefits Obligation
Jumlah Liabilitas Jangka Panjang		<u>617,126</u>	<u>845,656</u>	Total Non-Current Liabilities
<b>JUMLAH LIABILITAS</b>		<u><b>1,834,123</b></u>	<u><b>1,757,492</b></u>	<b>TOTAL LIABILITIES</b>
<b>EKUITAS</b>				<b>EQUITY</b>
<b>Ekuitas yang Dapat Diatribusikan Kepada Pemilik Entitas Induk:</b>				<b>Equity Atributable to Owners of the Parent Entity</b>
Modal Saham				Capital Stock
Nilai Nominal				Par Value
Saham Seri A: Rp 500				Serie A Shares: Rp 500
Saham Seri B: Rp 200				Serie B Shares: Rp 200
Modal Dasar				Authorized Capital
Saham Seri A: 135.000.000 saham				Serie A Shares: 135,000,000 shares
Saham Seri B: 4.652.500.000 saham				Serie B Shares: 4,652,500,000 shares
Modal Ditempatkan dan Disetor Penuh				Issued and Fully Paid Capital
Saham Seri A: 135.000.000 lembar				Serie A Shares: 135,000,000 shares
Saham Seri B: 2.791.000.000 lembar pada				Serie B Shares: 2,791,000,000 shares as of
31 Desember 2012 dan 2011	3.m, 25, 26	625,700	625,700	December 31, 2012 and 2011
Tambahan Modal Disetor	3.o, 26	754,583	1,039,965	Additional Paid-in Capital
Selisih Transaksi dengan Pihak Nonpengendali	27	43,932	-	Different in Value Transaction with Non-controlling Interest
Saldo Laba		<u>300,975</u>	<u>108,797</u>	Retained Earnings
<b>KEPENTINGAN NONPENGENDALI</b>	29	<u>308,263</u>	<u>58,355</u>	<b>NON-CONTROLLING INTEREST</b>
<b>JUMLAH EKUITAS</b>		<u><b>2,033,453</b></u>	<u><b>1,832,817</b></u>	<b>TOTAL EQUITY</b>
<b>JUMLAH LIABILITAS DAN EKUITAS</b>		<u><b>3,867,576</b></u>	<u><b>3,590,309</b></u>	<b>TOTAL LIABILITIES AND EQUITY</b>

Catatan terlampir merupakan bagian yang tidak terpisahkan dari laporan keuangan konsolidasian secara keseluruhan

The accompanying notes form an integral part of these consolidated financial statements

**PT TIGA PILAR SEJAHTERA FOOD Tbk  
DAN ENTITAS ANAK  
LAPORAN LABA RUGI KOMPREHENSIF  
KONSOLIDASIAN**

Untuk Tahun-tahun yang Berakhir pada  
Tanggal 31 Desember 2012 dan 2011  
(Dalam Jutaan Rupiah, Kecuali Dinyatakan Lain)

**PT TIGA PILAR SEJAHTERA FOOD Tbk  
AND SUBSIDIARIES  
CONSOLIDATED  
STATEMENTS OF COMPREHENSIVE INCOME**

For the Years Ended  
December 31, 2012 and 2011  
(In Million Rupiah, Unless Otherwise Stated)

	Catatan/ Notes	2012 Rp	2011 Rp	
<b>PENJUALAN - NETO</b>	3.p, 30	2,747,623	1,752,802	<b>NET - SALES</b>
<b>BEBAN POKOK PENJUALAN</b>	3.p, 31	(2,142,377)	(1,330,461)	<b>COST OF GOODS SOLD</b>
<b>LABA BRUTO</b>		<b>605,246</b>	<b>422,341</b>	<b>GROSS PROFIT</b>
<b>BEBAN USAHA</b>				<b>OPERATING EXPENSE</b>
Beban Usaha	3.p, 32	(179,281)	(114,489)	Operating Expenses
Pendapatan Lainnya	3.s, 34	39,598	3,929	Other Income
Beban Lainnya	3.s, 34	(5,785)	(8,405)	Other Expenses
<b>LABA USAHA</b>		<b>459,778</b>	<b>303,376</b>	<b>OPERATING INCOME</b>
Biaya Keuangan Neto	33	(135,313)	(118,197)	Finance Cost - Net
<b>LABA SEBELUM BEBAN PAJAK PENGHASILAN</b>		<b>324,465</b>	<b>185,179</b>	<b>INCOME BEFORE INCOME TAX EXPENSES</b>
Beban Pajak Penghasilan	3.q, 9.d	(70,801)	(35,228)	Income Tax Expenses
<b>LABA TAHUN BERJALAN</b>		<b>253,664</b>	<b>149,951</b>	<b>INCOME FOR THE YEAR</b>
<b>PENDAPATAN KOMPREHENSIF LAIN</b>		<b>--</b>	<b>--</b>	<b>OTHER COMPREHENSIVE INCOME</b>
<b>JUMLAH LABA KOMPREHENSIF TAHUN BERJALAN</b>		<b>253,664</b>	<b>149,951</b>	<b>TOTAL COMPREHENSIVE INCOME FOR THE YEAR</b>
<b>LABA TAHUN BERJALAN YANG DAPAT DIATRIBUSIKAN KEPADA:</b>				<b>INCOME FOR THE YEAR ATTRIBUTABLE TO:</b>
Pemilik Entitas Induk		211,197	126,906	Owners of the Parent Entity
Kepentingan Nonpengendali	29	42,467	23,045	Non-Controlling Interest
<b>Jumlah</b>		<b>253,664</b>	<b>149,951</b>	<b>Total</b>
<b>JUMLAH LABA KOMPREHENSIF YANG DAPAT DIATRIBUSIKAN KEPADA:</b>				<b>TOTAL OF COMPREHENSIVE INCOME ATTRIBUTABLE TO:</b>
Pemilik Entitas Induk		211,197	126,906	Owners of the Parent Entity
Kepentingan Nonpengendali	29	42,467	23,045	Non-Controlling Interest
<b>Jumlah</b>		<b>253,664</b>	<b>149,951</b>	<b>Total</b>
<b>LABA PER SAHAM DASAR</b>				<b>BASIC EARNINGS PER SHARE</b>
Laba Tahun Berjalan yang Diatribusikan kepada Pemegang Saham Biasa Entitas Induk	3.r, 35	72.18	74.22	Income for the Year Attributable to Common Stock Holders

Catatan terlampir merupakan bagian yang tidak terpisahkan dari laporan keuangan konsolidasian secara keseluruhan

The accompanying notes form an integral part of these consolidated financial statements

**PT TIGA PILAR SEJAHTERA FOOD Tbk  
 DAN ENTITAS ANAK  
 LAPORAN PERUBAHAN EKUITAS  
 KONSOLIDASIAN**

Untuk Tahun-tahun yang Berakhir pada Tanggal 31 Desember 2012 dan 2011  
 (Dalam Jutaan Rupiah, Kecuali Dinyatakan Lain)

**PT TIGA PILAR SEJAHTERA FOOD Tbk  
 AND SUBSIDIARIES  
 CONSOLIDATED  
 STATEMENTS OF CHANGES IN EQUITY  
 For the Years Ended December 31, 2012 and 2011  
 (In Million Rupiah, Unless Otherwise Stated)**

Catatan/ Notes	Ekuitas yang dapat Diatribusikan kepada Pemilik Entitas Induk/ Equity Attributable to Owners of the Parent									Kepentingan Nonpengendali/ Non-controlling Interest	Jumlah Ekuitas/ Total Equity	
	Modal Saham/ Capital Stock	Tambahkan Modal Disetor/ Additional Paid-in Capital				Selisih Transaksi Pihak Nonpengendali/ Different in Value Transaction of Subsidiary	Saldo Laba (Defisit)/ Retained Earnings/ Deficits		Total			
		Agio Saham Neto/ Capital Paid-in Excess of Par - Net	Selisih Nilai Transaksi Restrukturisasi Entitas Sepengendali/ Difference in Value from Restructuring Transactions Between Entities Under Common Control	Selisih Transaksi Perubahan Ekuitas Entitas Anak/ Changes in Equity Transaction of Subsidiary	Jumlah/ Total		Ditetapkan Penggunaannya/ Appropriated	Belum Ditetapkan Penggunaannya/ Unappropriated				
<b>SALDO PER 31 DESEMBER 2010</b>	<b>374,900</b>	<b>217,816</b>	<b>1,216</b>	<b>(60)</b>	<b>218,972</b>	<b>--</b>	<b>--</b>	<b>(18,109)</b>	<b>575,763</b>	<b>14,306</b>	<b>590,069</b>	<b>BALANCE AS OF DECEMBER 31, 2010</b>
Penambahan Modal Disetor dari												Additional Paid-in Capital
Penawaran Umum Terbatas III - Bersih	25, 26	250,800	439,440	--	439,440	--	--	--	690,240	--	690,240	Through Limited Public Offering III - Net
Laba Komprehensif Tahun Berjalan		--	--	--	--	--	--	126,906	126,906	23,045	149,951	Comprehensive Income for the Year
Penerimaan Uang Muka Setoran Modal dari Pihak Ketiga Oleh Entitas Anak	26	--	--	--	381,553	--	--	--	381,553	--	381,553	Additional Subscription Stock from Third Party at Subsidiary
Penambahan Kepentingan Non Pengendali karena Peningkatan Modal Pada entitas anak	26	--	--	--	--	--	--	--	--	21,004	21,004	Additional of Non-Controlling Interest Because of Additional Share in Subsidiary
<b>SALDO PER 31 DESEMBER 2011</b>	<b>625,700</b>	<b>657,256</b>	<b>1,216</b>	<b>381,493</b>	<b>1,039,965</b>	<b>--</b>	<b>--</b>	<b>108,797</b>	<b>1,774,462</b>	<b>58,355</b>	<b>1,832,817</b>	<b>BALANCE AS OF DECEMBER 31, 2011</b>
Penyesuaian Biaya Emisi												Adjustment Issuance Cost of
Penawaran Umum Terbatas III	26	--	284	--	284	--	--	--	284	--	284	Limited Public Offering III
Dividend Tunai dan Dana Cadangan Umum	28	--	--	--	--	--	--	25,000	(44,019)	--	(19,019)	Cash Dividend and Reserved General Fund
Konversi Uang Muka Setoran Modal Menjadi Saham pada Entitas Anak		--	--	--	(381,553)	(381,553)	--	--	(381,553)	--	(381,553)	Conversion Subscription Stock to Stock at Subsidiary
Laba Komprehensif Tahun Berjalan		--	--	--	--	--	--	211,197	211,197	42,467	253,664	Total Comprehensive Income for the Period
Selisih Transaksi Perubahan Ekuitas pada Entitas Anak	26	--	--	--	95,887	95,887	--	--	95,887	--	95,887	Changes in Equity Transaction of a Subsidiary
Selisih Transaksi yang Timbul dari Perubahan Bagian Kepemilikan pada Entitas Anak	26	--	--	--	--	--	43,932	--	43,932	--	43,932	Difference Arising from Changes Ownership in Subsidiary
Penambahan Kepentingan Nonpengendali karena Peningkatan Modal Entitas Anak	26	--	--	--	--	--	--	--	--	207,441	207,441	Additional of Non-Controlling Interest Because of Additional Share in Subsidiary
<b>SALDO PER 31 DESEMBER 2012</b>	<b>625,700</b>	<b>657,540</b>	<b>1,216</b>	<b>95,827</b>	<b>754,583</b>	<b>43,932</b>	<b>25,000</b>	<b>275,975</b>	<b>1,725,190</b>	<b>308,263</b>	<b>2,033,453</b>	<b>BALANCE AS OF DECEMBER 31, 2012</b>

Catatan terlampir merupakan bagian yang tidak terpisahkan dari laporan keuangan konsolidasian secara keseluruhan

The accompanying notes form an integral part of these consolidated financial statements

**PT TIGA PILAR SEJAHTERA FOOD Tbk  
DAN ENTITAS ANAK  
LAPORAN ARUS KAS  
KONSOLIDASIAN**

Untuk Tahun-tahun yang Berakhir pada  
Tanggal 31 Desember 2012 dan 2011  
(Dalam Jutaan Rupiah, Kecuali Dinyatakan Lain)

**PT TIGA PILAR SEJAHTERA FOOD Tbk  
AND SUBSIDIARIES  
CONSOLIDATED  
STATEMENTS OF CASH FLOWS**

For the Years Ended  
December 31, 2012 and 2011  
(In Million Rupiah, Unless Otherwise Stated)

	Catatan/ Note	2012 Rp	2011 Rp	
<b>ARUS KAS DARI AKTIVITAS OPERASI</b>				<b>CASH FLOWS FROM OPERATING ACTIVITIES</b>
Penerimaan dari Pelanggan		2,663,761	1,495,227	Cash Received from Customers
Pembayaran kepada Pemasok dan Pihak ketiga lainnya		(2,348,826)	(1,271,353)	Payment to Suppliers and Other Third Parties
Pembayaran kepada Karyawan		(106,660)	(85,222)	Payment to Employees
Penerimaan Penghasilan Bunga		11,541	701	Cash Generated from Operations
Pembayaran Pajak		(24,525)	(12,232)	Payment of Taxes
Penerimaan Restitusi Pajak		--	311	Receipt from Tax Restitution
Pembayaran Bunga dan Beban Keuangan		(85,975)	(97,770)	Payment for Interest and Financial Charges
Arus Kas Neto Diperoleh dari Aktivitas Operasi		109,316	29,662	Net Cash Flow Provided by Operating Activities
<b>ARUS KAS DARI AKTIVITAS INVESTASI</b>				<b>CASH FLOWS FROM INVESTING ACTIVITIES</b>
Aset Tetap				Property, Plant and Equipments
Penjualan	14	20,000	--	Selling
Pembelian	14	(157,623)	(355,371)	Purchasing
Perolehan Entitas Anak Setelah Dikurangi Kas yang Diperoleh		(131,058)	--	Acquisition of Subsidiaries after deducted with acquired Cash
Investasi Jangka Pendek				Short-Term Investments
Penempatan		(4,256)	(170,000)	Placement
Pencairan		10,000	--	Withdrawal
Penambahan Investasi pada Entitas Anak		(25,000)	--	Purchase of Noncontrolling Interest
Pengeluaran untuk Hak Atas Tanah	16	(23,795)	(11,023)	Payment for Land Rights
Uang Muka Jangka Panjang	17	(77,505)	(35,106)	Long-term Advances
Pemeliharaan Tanaman Perkebunan				Maintenance of Immature
Belum Menghasilkan	15	(97,345)	(22,584)	Plantation
Perolehan Merk Dagang		--	(209,489)	Purchase of Trademarks
Arus Kas Neto Digunakan untuk Aktivitas Investasi		(486,582)	(803,573)	Net Cash Flows Used for Investing Activities
<b>ARUS KAS DARI AKTIVITAS PENDANAAN</b>				<b>CASH FLOWS FROM FINANCING ACTIVITIES</b>
Utang Bank dan Lembaga Keuangan Lainnya				Loans from Banks and Financial Institution
Penerimaan	20, 23	588,658	1,246,309	Proceeds
Pembayaran	20, 23	(648,339)	(635,999)	Payment
Utang Pihak Berelasi Non-Usaha				Due to Related Party Non-Trade
Penerimaan	7	3,359	1,606	Proceeds
Pembayaran	7	(1,724)	(151,953)	Payment
Pembayaran Bunga Kredit Investasi	20, 23	(80,851)	(55,388)	Payment of Interest Investment Credit
Penerimaan Neto dari Penawaran Umum Terbatas III	26	--	690,240	Net Proceed from Limited Public Offering III
Penerimaan Penambahan Setoran Modal		--	21,026	Cash Received from Additional Capital Stock
Pembayaran Biaya Emisi		(9,782)	--	Payment of Issuance Cost
Pembayaran Utang Sewa Pembiayaan	22	(6,650)	(39,637)	Payment of Obligation Under Finance Leases
Pembayaran Utang Jangka Panjang Lainnya		--	(60,000)	Repayment of Other Long-Term Liabilities
Penerimaan Uang Muka Pemesanan Saham dari Pihak Ketiga oleh Entitas Anak		--	381,553	Proceed from Advance for Subscription of Stock from Third Party to Subsidiary
Arus Kas Bersih Diperoleh dari (Digunakan untuk) Aktivitas Pendanaan		(155,329)	1,397,757	Net Cash Flows Provided by (Used for) Financing Activities
<b>PENINGKATAN (PENURUNAN) BERSIH KAS DAN SETARA KAS</b>				<b>NET INCREASE (DECREASE) IN CASH AND CASH EQUIVALENTS</b>
		(532,595)	623,846	
<b>DAMPAK SELISIH KURS ATAS KAS DAN SETARA KAS</b>				<b>EFFECT OF FOREIGN EXCHANGE ON CASH AND CASH EQUIVALENTS</b>
		97	(4,600)	
<b>SALDO KAS DAN SETARA KAS PADA AWAL TAHUN</b>				<b>CASH AND CASH EQUIVALENTS AT BEGINNING OF THE YEAR</b>
		634,673	15,427	
<b>SALDO KAS DAN SETARA KAS PADA AKHIR TAHUN</b>				<b>CASH AND CASH EQUIVALENTS AT END OF THE YEAR</b>
		102,175	634,673	
Jumlah Kas dan Setara Kas pada Akhir Tahun terdiri dari:	3.d, 4			Cash and Cash Equivalents at the End of the Year consist of:
Kas	4	1,137	780	Cash on Hand
Bank		51,992	433,858	Cash in Banks
Deposito Berjangka		49,046	200,035	Time Deposits
Jumlah Kas dan Setara Kas		102,175	634,673	Total Cash and Cash Equivalents

Catatan terlampir merupakan bagian yang tidak terpisahkan dari laporan keuangan konsolidasian secara keseluruhan

The accompanying notes form an integral part of these consolidated financial statements

**PT TIGA PILAR SEJAHTERA FOOD Tbk  
DAN ENTITAS ANAK  
CATATAN ATAS LAPORAN KEUANGAN  
KONSOLIDASIAN**

Untuk Tahun-tahun yang Berakhir pada  
31 Desember 2012 dan 2011  
(Dalam Jutaan Rupiah, Kecuali Dinyatakan Lain)

**PT TIGA PILAR SEJAHTERA FOOD Tbk  
AND SUBSIDIARIES  
NOTES TO THE CONSOLIDATED  
FINANCIAL STATEMENTS**

For the Year Ended  
December 31, 2012 and 2011  
(In Million Rupiah, Unless Otherwise Stated)

**1. Umum**

**1. General**

**1.a. Pendirian Perusahaan**

PT Tiga Pilar Sejahtera Food Tbk (Perusahaan) didirikan pada tanggal 26 Januari 1990 berdasarkan Akta Pendirian No. 143 yang dibuat dihadapan Winanto Wiryomartani, S.H., notaris di Jakarta, dengan nama PT Asia Intiselera. Akta pendirian ini disahkan oleh Menteri Kehakiman Republik Indonesia dalam Surat Keputusan No. C2-1827.HT.01.01.th.91 tanggal 31 Mei 1991 serta diumumkan dalam Berita Negara Republik Indonesia No. 65, Tambahan No. 2504 tanggal 13 Agustus 1991.

Anggaran Dasar Perusahaan telah mengalami beberapa kali perubahan, terakhir melalui Akta Pernyataan Keputusan Rapat No. 86 tanggal 21 Mei 2012 yang dibuat di hadapan Poerbaningsih Adi Warsito, S.H., notaris di Jakarta, mengenai peningkatan modal ditempatkan dan disetor penuh. Perubahan ini telah disetujui oleh Menteri Hukum dan Hak Asasi Manusia melalui Surat Keputusan No. AHU-AH.01.10-20182 tanggal 6 Juni 2012.

Sesuai dengan pasal 3 anggaran dasar Perusahaan, ruang lingkup kegiatan Perusahaan meliputi usaha bidang perdagangan, perindustrian, peternakan, perkebunan, pertanian, perikanan dan jasa. Sedangkan kegiatan usaha entitas anak meliputi usaha industri mie dan perdagangan mie, khususnya mie kering, mie instan dan bihun, *snack*, industri biskuit, permen, perkebunan kelapa sawit, pembangkit tenaga listrik, pengolahan dan distribusi beras. Perusahaan mulai beroperasi secara komersial pada tahun 1990.

Kantor pusat Perusahaan beralamat di Gedung Alun Graha, Jl. Prof. Dr. Soepomo No. 233 Jakarta. Lokasi pabrik mie kering, biskuit dan permen terletak di Sragen, Jawa Tengah. Usaha perkebunan kelapa sawit terletak di beberapa lokasi di Sumatera dan Kalimantan. Usaha pengolahan dan distribusi beras terletak di Cikarang, Jawa Barat dan Sragen, Jawa Tengah.

PT Tiga Pilar Corpora adalah pemegang saham mayoritas Perusahaan.

**1.b. Penawaran Efek Perusahaan**

Pada tanggal 14 Mei 1997, Perusahaan memperoleh pernyataan efektif dari Ketua Badan Pengawas Pasar Modal-Lembaga Keuangan (Bapepam-LK) dengan suratnya No. S-919/PM/1997 untuk melakukan penawaran umum 45 juta saham biasa dengan nilai nominal Rp 500 (dalam Rupiah penuh) per saham kepada masyarakat. Pada tanggal 11 Juni 1997,

**1.a. The Company's Establishment**

PT Tiga Pilar Sejahtera Tbk ("the Company") was established on January 26, 1990 based on Deed of Establishment No. 143, made in presence of Winanto Wiryomartani, S.H., a notary in Jakarta, under the name of PT Asia Intiselera. The deed of establishment was approved by the Minister of Justice of the Republic of Indonesia in his Decree No. C2-1827.HT.01.01.th.91 dated May 31, 1991 and was published in State Gazette No. 65, Supplement No. 2504 dated August 13, 1991.

The Company's Articles of Association has been amended several times, the most recent of which by Deed of Meeting Resolution No. 86 dated May 21, 2012 made in presence of Poerbaningsih Adi Warsito, S.H., a notary in Jakarta. The amendment concerns among others, the increase issued and fully paid capital. The amendment has been approved by the Minister of Law and Human Rights in his decree No. AHU-AH.01.10-20182 dated June 6, 2012.

In accordance with article 3 of the Company's articles of association, the scope of activities are trading, manufacturing, farming, plantation, agriculture, fisheries and services. While the subsidiaries business activities are noodles manufacturing and noodles trading, especially dry noodle, instant noodle and vermicelli, snacks, biscuits and candy industry, palm oil plantations, electric power plant, rice mill and distribution. The Company started its commercial operations in 1990.

The Company's head office is located at Alun Graha Building, Jl. Prof. Dr. Soepomo No. 233 Jakarta. The location of noodle, biscuit and candy factories are located in Sragen, Central Java. The palm oil plantations are located in several locations in Sumatera and Kalimantan. Rice mill and distributions are located in Cikarang, West Java and Sragen, Central Java.

PT Tiga Pilar Corpora is the majority shareholder of the Company.

**1.b. The Company's Public Offering**

On May 14, 1997, the Company received an effective notification from the Chairman of the Indonesian Capital Market and Financial Institutions Supervisory Agency (Bapepam-LK) in his letter No. S-919/PM/1997 concerning public offering of 45 million common shares with par value of Rp 500 (in full Rupiah). On June 11, 1997, the Company's shares



**PT TIGA PILAR SEJAHTERA FOOD Tbk  
DAN ENTITAS ANAK  
CATATAN ATAS LAPORAN KEUANGAN  
KONSOLIDASIAN (Lanjutan)**

Untuk Tahun-tahun yang Berakhir pada  
31 Desember 2012 dan 2011

(Dalam Jutaan Rupiah, Kecuali Dinyatakan Lain)

saham tersebut telah efektif dicatatkan pada Bursa Efek Indonesia (BEI).

Pada tanggal 5 September 2002, Perusahaan memperoleh persetujuan Rapat Umum Pemegang Saham untuk mengeluarkan 230 juta saham biasa Seri B dengan nominal Rp 200 (dalam Rupiah penuh) dan obligasi konversi sebesar Rp 60.000 yang dapat dikonversi dengan saham Perusahaan dengan harga pelaksanaan sebesar Rp 200 (dalam Rupiah penuh) per saham tanpa melalui Hak Memesan Efek Terlebih Dahulu sesuai dengan Peraturan Bapepam No. IX.D.4, lampiran Kep-44/PM/1998. Pada tanggal 6 Nopember 2002 dan 29 Nopember 2002, BEI menyetujui pencatatan saham biasa seri B dan pencatatan pre-list saham hasil obligasi konversi.

Pada tanggal 24 Oktober 2003, Perusahaan memperoleh persetujuan Rapat Umum Pemegang Saham untuk mengeluarkan 547,5 juta saham biasa seri B dengan nominal Rp 200 (dalam Rupiah penuh) dalam rangka Penawaran Umum Terbatas (PUT) I Perusahaan. Pada tanggal 7 Nopember 2003, saham tersebut telah dicatatkan di BEI.

Pada tanggal 27 Oktober 2003, PT Tiga Pilar Sekuritas sebagai salah satu pemilik obligasi konversi melaksanakan konversi 53 lembar obligasi konversi senilai Rp 26.500 menjadi 132,5 juta saham biasa Seri B Perusahaan dengan nominal Rp 200 (dalam Rupiah penuh) per lembar saham. Saham tersebut telah dicatatkan di BEI pada tanggal 19 Nopember 2003.

Pada tahun 2008, Perusahaan melakukan PUT II kepada para pemegang saham dalam rangka penerbitan Hak Memesan Efek Terlebih Dahulu (HMETD) sejumlah 627 juta saham biasa Seri B dengan nilai nominal Rp 200 (dalam Rupiah penuh) persaham dan harga penawaran Rp 522 (dalam Rupiah penuh) per saham. Penawaran tersebut telah mendapat pemberitahuan efektif berdasarkan Surat Ketua Bapepam-LK No. S-2478/BL/2008 tanggal 28 April 2008, dan telah mendapat persetujuan dari Rapat Umum Pemegang Saham Luar Biasa Perusahaan tanggal 29 April 2008. Pada tanggal 14 Mei 2008, saham tersebut telah dicatatkan pada BEI sehingga jumlah saham yang beredar menjadi 1.672 juta saham biasa pada 31 Desember 2008.

Pada tahun 2011, Perusahaan melakukan PUT III dalam rangka penerbitan HMETD sebanyak 1.254 juta Saham Biasa Seri B atau setara dengan 42,86% dari modal ditempatkan dan disetor dengan nilai nominal Rp 200 (dalam Rupiah penuh) per saham dan harga penawaran Rp 560 (dalam Rupiah

**PT TIGA PILAR SEJAHTERA FOOD Tbk  
AND SUBSIDIARIES  
NOTES TO THE CONSOLIDATED  
FINANCIAL STATEMENTS (Continued)**

For the Year Ended  
December 31, 2012 and 2011

(In Million Rupiah, Unless Otherwise Stated)

were effectively listed in the Indonesian Stock Exchange (IDX).

On September 5, 2002, the Company obtained the approval from Annual General Meeting of Stockholders to issue 230 million of common B series with par value of Rp 200 (in full Rupiah) and convertible bonds amounting to Rp 60,000 which may be converted into the Company's shares with an exercise price of Rp 200 (in full Rupiah) per share without Pre-Emptive Right according to Bapepam Regulation No. IX.D.4, attachment Kep-44/PM/1998. On November 6, 2002 and November 29, 2002, IDX approved the listing of the Company's common B Series and pre-list share from convertible bonds issued.

On October 24, 2003, the Company obtained the approval from Stockholder's General Meeting to issue 547.5 million of common B Series with par value of Rp 200 through the Company's Limited Public Offering I. On November 7, 2003, the shares were listed at the IDX.

On October 27, 2003, PT Tiga Pilar Sekuritas, as one of the holder of convertible bonds, converted 53 convertible bonds amounting to Rp 26,500 into 132.5 million of common B Series with par value of Rp 200 (in full Rupiah). The shares were effectively listed at the IDX on November 19, 2003.

In 2008, the Company held a Limited Public Offering II to its stockholders with Pre-Emptive Rights amounting to 627 million of common B Series with par value of Rp 200 (in full Rupiah) and offering price of Rp 522 (in full Rupiah) per share. This offering had obtained effective notification based on the Chairman of the Indonesian Capital Market and Financial Institution Supervisory Agency (Bapepam-LK) Letter No. S-2478/BL/2008 dated April 28, 2008, and had obtained approval from the Company's Extraordinary General Meeting of Stockholders on April 29, 2008. On May 14, 2008, the Company's new shares were listed in IDX resulting to 1,672 million of outstanding common shares as of December 31, 2008.

In 2011, the Company held the Limited Public Offering III to its stockholders with Pre-Emptive Rights of 1,254 millions common B Series with par value of Rp 200 and offering price of Rp 560 (in full Rupiah) per share. This offering had obtained effective notification based on the Chairman of the Indonesian Capital Market and

**PT TIGA PILAR SEJAHTERA FOOD Tbk  
DAN ENTITAS ANAK  
CATATAN ATAS LAPORAN KEUANGAN  
KONSOLIDASIAN (Lanjutan)**

Untuk Tahun-tahun yang Berakhir pada  
31 Desember 2012 dan 2011

(Dalam Jutaan Rupiah, Kecuali Dinyatakan Lain)

**PT TIGA PILAR SEJAHTERA FOOD Tbk  
AND SUBSIDIARIES  
NOTES TO THE CONSOLIDATED  
FINANCIAL STATEMENTS (Continued)**

For the Year Ended  
December 31, 2012 and 2011

(In Million Rupiah, Unless Otherwise Stated)

penuh) per saham. Penawaran tersebut telah mendapat surat pemberitahuan efektif berdasarkan Surat Ketua Bapepam-LK No. S-12623/BL/2011 tanggal 24 Nopember 2011, dan telah mendapat persetujuan dari Rapat Umum Pemegang Saham Luar Biasa Perusahaan tanggal 24 Nopember 2011.

Pada tanggal 20 Desember 2011, saham tersebut telah dicatatkan pada BEI sehingga jumlah saham biasa yang beredar menjadi 2.926 juta saham pada 31 Desember 2012 dan 2011.

Financial Institution Supervisory Agency (Bapepam-LK) Letter No. S-12623/BL/2011 dated November 24, 2011, and had obtained approval from the Company's Extraordinary General Meeting of Stockholders on November 24, 2011.

On December 20, 2011, Company's new shares were listed in IDX resulting to 2,926 million of outstanding common shares as of December 31, 2012 and 2011.

**1.c. Struktur Entitas Anak**

Perusahaan memiliki, baik secara langsung dan tidak langsung, lebih dari 50% saham dan/atau mempunyai kendali atas manajemen entitas-entitas anak sebagai berikut:

**1.c. The Structure of Subsidiaries**

The Company owns, either directly or indirectly, more than 50% shares in subsidiaries and/or has a control over management of subsidiaries as follows:

Entitas Anak/ Subsidiary	Domisili/ Domicile	Jenis Usaha/ Activities	Tahun Operasi Komersial/ Start of Commercial Operation	Persentase Kepemilikan/ Percentage of Ownership		Jumlah Aset/ Total Asset	
				2012 %	2011 %	2012 Rp	2011 Rp
<i>Pemilikan Langsung/ Direct Ownership</i>							
PT Tiga Pilar Sejahtera	Solo	Industri dan Perdagangan Mie/ Snack Noodle/ Snack Industry and Trading	1990	99.90	99.90	1,025,148	981,144
PT Poly Meditra Indonesia	Solo	Industri Makanan Ringan/ Snack Industry	2000	99.90	99.90	319,892	318,610
PT Bumiraya Investindo dan/ Entitas Anak/ Subsidiaries	Jakarta	Industri Perkebunan Kelapa Sawit/ Palm Oil Plantations	1993	64.95	99.90	918,634	986,481
PT Dunia Pangan dan/ Entitas Anak/ Subsidiaries	Sragen	Industri dan Perdagangan Beras/ Rice Mill and Trading	2008	70.00	70.00	1,059,449	733,838
PT Patra Power Nusantara*)	Solo	Industri Pembangkit Tenaga Listrik/ Electric Power Plant Industry	--	99.90	99.90	97,379	97,353
PT Balaraja Bisco Paloma*)	Balaraja	Distribusi, Perdagangan dan Keagenan/ Distribution, Trading and Agency	--	99.90	99.90	496,404	321,971
<i>Pemilikan Tidak Langsung/ Indirect Ownership Melalui/ Through PT Bumiraya Investindo:</i>							
PT Charindo Palma Oetama	Jakarta	Industri Perkebunan Kelapa Sawit/ Palm Oil Plantations	2006	99.99	99.99	164,575	110,747
PT Muarubungo Plantation dan/ Entitas Anak/ Subsidiaries	Jakarta	Industri Perkebunan Kelapa Sawit/ Palm Oil Plantations	2007	99.99	99.99	100,906	41,846
PT Airlangga Sawit Jaya	Jakarta	Industri Perkebunan Kelapa Sawit/ Palm Oil Plantations	2006	99.99	99.99	109,666	74,115
PT Mitra Jaya Agro Palm	Jakarta	Industri Perkebunan Kelapa Sawit/ Palm Oil Plantations	2000	99.99	99.99	221,664	204,357
PT Tugu Palma Sumatera	Jakarta	Industri Perkebunan Kelapa Sawit/ Palm Oil Plantations	2008	99.96	99.96	14,290	11,174
<i>Pemilikan Tidak Langsung/ Indirect Ownership Melalui/ Through PT Muarubungo Plantation:</i>							
PT Tandan Abadi Mandiri *)	Jakarta	Industri Perkebunan Kelapa Sawit/ Palm Oil Plantations	--	99.99	--	11,153	--
<i>Pemilikan Tidak Langsung/ Indirect Ownership Melalui/ Through PT Dunia Pangan:</i>							
PT Jatisari Srejecki	Karawang	Industri dan Perdagangan Beras/ Rice Mill and Trading	2003	99.99	99.99	408,817	259,456
PT Indo Beras Unggul	Jakarta	Industri dan Perdagangan Beras/ Rice Mill and Trading	2008	99.99	70.00	380,544	314,701
PT Sukses Abadi Karya Inti *)	Jakarta	Industri dan Perdagangan Beras/ Rice Mill and Trading	--	99.99	--	159,901	--

**PT TIGA PILAR SEJAHTERA FOOD Tbk  
DAN ENTITAS ANAK  
CATATAN ATAS LAPORAN KEUANGAN  
KONSOLIDASIAN (Lanjutan)**

Untuk Tahun-tahun yang Berakhir pada  
31 Desember 2012 dan 2011

(Dalam Jutaan Rupiah, Kecuali Dinyatakan Lain)

**PT TIGA PILAR SEJAHTERA FOOD Tbk  
AND SUBSIDIARIES  
NOTES TO THE CONSOLIDATED  
FINANCIAL STATEMENTS (Continued)**

For the Year Ended  
December 31, 2012 and 2011

(In Million Rupiah, Unless Otherwise Stated)

Entitas Anak/ Subsidiary	Domisili/ Domicile	Jenis Usaha/ Activities	Tahun Operasi Komersial/ Start of Commercial Operation	Persentase Kepemilikan/ Percentage of Ownership		Jumlah Aset/ Total Asset	
				2012 %	2011 %	2012 Rp	2011 Rp
Pemilikan Tidak Langsung/ <i>Indirect Ownership</i> Melalui/ <i>Through PT Balaraja Bisco Paloma*</i> :							
PT Putra Taro Paloma	Balaraja	Industri Makanan Ringan <i>Snack Industry</i>	2011	99.96	99.96	358,770	289,319
PT Subafood Pangan Jaya	Tangerang	Industri Makanan Ringan <i>Snack Industry</i>	2005	99.60	--	50,151	--

\*) Dalam tahap pengembangan / *In development stage*

PT Balaraja Bisco Paloma didirikan berdasarkan Akta No. 143 tanggal 18 Mei 2011 yang dibuat dihadapan Arry Supratno, S.H., notaris di Jakarta. Akta pendirian Perusahaan telah disahkan oleh Menteri Hukum dan Hak Asasi Manusia Republik Indonesia dalam Surat Keputusan No. AHU-27301.AH.01.01.Tahun 2011 tanggal 30 Mei 2011.

Pada bulan September 2011, PT Balaraja Bisco Paloma, entitas anak, mengakuisisi 2.499 saham PT Putra Taro Paloma (PTP) Rp 1.249,5 yang mewakili 99,96% kepemilikan saham. Pada tanggal akuisisi, PTP belum beroperasi sehingga dicatat sebagai akuisisi aset.

Berdasarkan Akta Jual Beli Saham No. 7 tanggal 10 Agustus 2012 yang dibuat dihadapan Benediktus Andy Widiyanto S.H., notaris di Tangerang, DP, entitas anak, memperoleh kepemilikan saham pada IBU sebesar 21.374 saham, sehingga kepemilikan tidak langsung perusahaan pada IBU berubah dari 49% menjadi 70%.

Pada tanggal 3 Oktober 2012, PT Bumiraya Investindo, entitas anak, mengakuisisi seluruh kepemilikan di PT Tandan Abadi Mandiri (melalui kepemilikan tidak langsung PT Muarobungo Plantation sebesar 99,99% dan PT Tugu Palma Sumatera sebesar 0,01%) dengan nilai akuisisi sebesar Rp 12.500. Transaksi ini merupakan kombinasi bisnis (lihat Catatan 37).

Pada tanggal 22 Nopember 2012, PT Dunia Pangan, entitas anak, mengakuisisi 99,96% kepemilikan di PT Sukses Abadi Karya Inti (SAKTI) dengan nilai akuisisi sebesar Rp 22.500. Pada tanggal akuisisi, SAKTI belum beroperasi sehingga dicatat sebagai akuisisi aset.

Pada tanggal 19 Desember 2012, PT Balaraja Bisco Paloma, entitas anak, mengakuisisi 99,6% kepemilikan di PT Subafood Pangan Jaya, dengan nilai akuisisi sebesar Rp 100.000. Transaksi ini merupakan kombinasi bisnis (lihat Catatan 37).

*PT Balaraja Bisco Paloma was established in May 18, 2011 based on Noctarial Deed No. 143 of Arry Supratno, S.H., in Jakarta. The deed of establishment was approved by Minister of Justice and Human Rights of Republic of Indonesia in his decree No. AHU-27301.AH.01.01.Tahun 2011 dated May 30, 2011.*

*In September 2011, PT Balaraja Bisco Paloma, a subsidiary, acquired 2,499 shares of PT Putra Taro Paloma (PTP) for Rp 1,249.5 which represents 99.96% ownership. At Acquisition date, PTP have not yet operating commercially, thus recorded as assets acquisition.*

*Based on Deed of Sale and Purchase of Shares No. 7 dated August 10, 2012, which was made by Benediktus Andy Widiyanto S.H., a notary in Tangerang, DP, subsidiary, acquired ownership of share in IBU amounting to 21,374 share, so that the indirect ownership of the Company in IBU change from 49% become 70%.*

*On October 3, 2012, PT Bumiraya Investindo, subsidiary, acquire the entire ownership in PT Tandan Abadi Mandiri (through indirect ownership PT Muarobungo Plantation of 99.99% and PT Tugu Palma Sumatera of 0.01%) with acquisition of Rp 12,500. This transaction is a business combination (see Note 37).*

*On November 22, 2012, PT Dunia pangan, subsidiary, acquired 99.96% ownership in PT Sukses Abadi Karya Inti (SAKTI) with the acquisition value of Rp 22,500. At Acquisition date, SAKTI have not yet operating commercially, thus recorded as assets acquisition.*

*On December 19, 2012, PT Balaraja Bisco Paloma, subsidiary, acquired 99.6% ownership in PT Subafood Pangan Jaya with the acquisition value of Rp 100,000. This transaction is a business combination (see Note 37).*

**PT TIGA PILAR SEJAHTERA FOOD Tbk  
DAN ENTITAS ANAK  
CATATAN ATAS LAPORAN KEUANGAN  
KONSOLIDASIAN (Lanjutan)**

Untuk Tahun-tahun yang Berakhir pada  
31 Desember 2012 dan 2011  
(Dalam Jutaan Rupiah, Kecuali Dinyatakan Lain)

**PT TIGA PILAR SEJAHTERA FOOD Tbk  
AND SUBSIDIARIES  
NOTES TO THE CONSOLIDATED  
FINANCIAL STATEMENTS (Continued)**

For the Year Ended  
December 31, 2012 and 2011  
(In Million Rupiah, Unless Otherwise Stated)

**1.d. Dewan Komisaris, Dewan Direksi, Komite Audit dan Karyawan**

Berdasarkan Akta Berita Acara Rapat Umum Pemegang Saham Tahunan No. 35 tanggal 12 Juni 2012 yang dibuat di hadapan Poerbaningsih Adi Warsito, S.H., notaris di Jakarta dan Akta Berita Acara Rapat Umum Pemegang Saham Tahunan No. 76 tanggal 28 Juni 2011 yang dibuat di hadapan Poerbaningsih Adi Warsito, S.H., notaris di Jakarta, susunan anggota Dewan Komisaris, Dewan Direksi dan Komite Audit Perusahaan pada tanggal 31 Desember 2012 dan 2011 adalah sebagai berikut:

**Dewan Komisaris/  
Board of Commissioner**

Komisaris Utama/  
Commissioners

Wakil Komisaris Utama/  
Vice President Commissioner

Komisaris/  
Commissioners

Komisaris Independen/  
Independent Commissioners

Komisaris Independen/  
Independent Commissioners

**Dewan Direksi/  
Directors**

Direktur Utama /  
President Director

Direktur /  
Director

Direktur Tidak Terafiliasi/  
Unaffiliated Director

Corporate Secretary Perusahaan pada tanggal 31 Desember 2012 dan 2011 dijabat oleh Yulianni Liyuwardi.

Komite Audit Perusahaan pada tanggal 31 Desember 2012 dan 2011 adalah dijabat sebagai berikut:

Ketua  
Anggota  
Anggota

Haryadi  
Trisnawan Widodo  
Sri Wahyuni

Chairman  
Member  
Member

**1.d. Board of Commissioners, Directors, Audit Committee and Employees**

Based on Deed of Annual General Meeting of Stockholders' No. 35 dated Juni 12, 2012 made in the presence of Poerbaningsih Adi Warsito, S.H., a notary in Jakarta and Deed of Annual General Meeting of Stockholders' No. 76 dated Juni 28, 2011 made in presence of Poerbaningsih Adi Warsito, S.H., a notary in Jakarta, the composition of the Company's Board of Commissioners, Directors and Audit Committee as of December 31, 2012 and 2011 are as follows:

	2012	2011
	Anton Apriyantono	Priyo Hadi Sutanto
	Kang Hongkie Widjaja	Kang Hongkie Widjaja
	Hengky Koestanto	Hengky Koestanto
	Bondan Haryo Winarno	Bondan Haryo Winarno
	Haryadi	Haryadi
	2012	2011

Stefanus Joko Mogoginta      Stefanus Joko Mogoginta

Budhi Istanto Suwito      Budhi Istanto Suwito  
Achmad Subchan      Edi Susanto

Jo Tjong Seng      --

The Company's corporate secretary as of December 31, 2012 and 2011 is Yulianni Liyuwardi.

The Audit Committee of the Company as of December 31, 2012 and 2011 is as follows:

**PT TIGA PILAR SEJAHTERA FOOD Tbk  
DAN ENTITAS ANAK  
CATATAN ATAS LAPORAN KEUANGAN  
KONSOLIDASIAN (Lanjutan)**

Untuk Tahun-tahun yang Berakhir pada  
31 Desember 2012 dan 2011

(Dalam Jutaan Rupiah, Kecuali Dinyatakan Lain)

**PT TIGA PILAR SEJAHTERA FOOD Tbk  
AND SUBSIDIARIES  
NOTES TO THE CONSOLIDATED  
FINANCIAL STATEMENTS (Continued)**

For the Year Ended  
December 31, 2012 and 2011

(In Million Rupiah, Unless Otherwise Stated)

Jumlah remunerasi yang dibayarkan kepada dewan komisaris dan direksi untuk tahun-tahun yang berakhir pada 31 Desember 2012 dan 2011 adalah sebagai berikut:

*Remuneration paid to Board of Commissioners and Board of Directors of the Company for the years ended December 31, 2012 and 2011 are as follows:*

	<b>2012</b>	<b>2011</b>	
	<b>Rp</b>	<b>Rp</b>	
Imbalan Kerja Jangka Pendek	6,595	5,230	<i>Short -Term Employee Benefits</i>
Imbalan Pascakerja	5,096	3,466	<i>Post-Employment Benefits</i>
<b>Jumlah</b>	<b>11,691</b>	<b>8,696</b>	<b>Total</b>

Pada tanggal 31 Desember 2012 dan 2011 jumlah keseluruhan karyawan tetap Perusahaan dan entitas anak adalah 2.217 dan 2.059 orang (tidak diaudit).

*As of December 31, 2012 and 2011 the Company and subsidiaries have 2,217 and 2,059 permanent employees, respectively (unaudited).*

**2. Standar Akuntansi Keuangan Baru**

**2. New Financial Accounting Standards**

Standar Akuntansi Keuangan (SAK) di Indonesia adalah Pernyataan dan Interpretasi yang dikeluarkan oleh Dewan Standar Akuntansi Keuangan Ikatan Akuntan Indonesia (DSAK – IAI) serta peraturan regulator pasar modal, yaitu Otoritas Jasa Keuangan (OJK) (atau dahulu disebut Badan Pengawas Pasar Modal dan Lembaga Keuangan (Bapepam-LK)), untuk entitas yang berada di bawah pengawasannya.

*Indonesian Financial Accounting Standards (SAK) are Standards and Interpretations issued by the Financial Accounting Standards Board of the Indonesian Institute of Accountants (DSAK-IAI) and the regulation of capital market regulator, that is the Indonesia Financial Services Authority (OJK) (or formerly called the Capital Market Supervisory Agency and Financial Institution (Bapepam-LK)), for the entity under its supervision.*

**2.a. Peraturan Baru Bapepam-LK yang Berlaku untuk Laporan Keuangan yang Berakhir Pada atau Setelah Tanggal 31 Desember 2012**

**2.a. New Regulation of Bapepam-LK that Applicable to the Financial Statements which Ends On or After December 31, 2012**

Ketua Bapepam-LK telah menerbitkan Surat Keputusan No. KEP-347/BL/2012 tanggal 25 Juni 2012 mengenai ketentuan Penyajian dan Pengungkapan Laporan Keuangan Emiten atau Perusahaan Publik sebagaimana diatur dalam Peraturan No. VIII.G.7 yang berlaku untuk laporan keuangan yang berakhir pada atau setelah tanggal 31 Desember 2012. Berdasarkan keputusan ini maka keputusan Ketua Bapepam-LK No. KEP-554/BL/2010 dan No. KEP-06/PM/2000, serta Surat Edaran Ketua Bapepam-LK No. SE-03/BL/2011, No. SE-02/PM/2002 dan SE-02/BL/2008 telah dicabut dan dinyatakan tidak berlaku sejak 31 Desember 2012.

*The Chairman of Bapepam-LK had been issued the Decree No. KEP-347/BL/2012 dated June 25, 2012, regarding the Presentation and Disclosure of the Financial Statements of the Issuers and the Public Companies as set forth in the Regulation No. VIII.G.7 are effective for financial statements which ends on or after December 31, 2012. According this decree, the previous decree of the Chairman of Bapepam-LK. Nos. KEP-554/BL/2010 and KEP-06/PM/2000, and Circular of Chairman of Bapepam-LK Nos. SE-03/BL/2011, SE-02/PM/2002 and SE-02/BL/2008 are revoked and declared not applicable since December 31, 2012.*

Dalam rangka implementasi ketentuan ini, Perusahaan telah melakukan penyesuaian nama-nama pos laporan keuangan, pengelompokan pos-pos laporan keuangan dalam komponen utama yang sama serta penyesuaian terhadap pengungkapan dan penyajian dalam laporan keuangan.

*In order to implement this regulation, the Company has adjusted the names of the financial statement items, grouping items in the financial statements of the same main components as well as adjustments to the disclosure and presentation of financial statements.*

**PT TIGA PILAR SEJAHTERA FOOD Tbk  
DAN ENTITAS ANAK  
CATATAN ATAS LAPORAN KEUANGAN  
KONSOLIDASIAN (Lanjutan)**

Untuk Tahun-tahun yang Berakhir pada  
31 Desember 2012 dan 2011

(Dalam Jutaan Rupiah, Kecuali Dinyatakan Lain)

**2.b. Pernyataan dan Interpretasi yang dikeluarkan  
DSAK-IAI yang Efektif Berlaku untuk Periode Tahun  
Buku yang Dimulai Pada atau Setelah 1 Januari  
2012**

Berikut ini adalah Pernyataan (PSAK), Interpretasi (ISAK) dan Pernyataan Pencabutan (PPSAK) yang telah dikeluarkan oleh DSAK-IAI untuk diterapkan pada tahun buku laporan keuangan yang dimulai pada atau setelah 1 Januari 2012, yaitu:

- PSAK No. 10 (Revisi 2010) "Pengaruh Perubahan Kurs Valuta Asing"
- PSAK No. 13 (Revisi 2011) "Properti Investasi"
- PSAK No. 16 (Revisi 2011) "Aset Tetap"
  
- PSAK No. 18 (Revisi 2010) "Akuntansi dan Pelaporan Program Manfaat Purnakarya"
- PSAK No. 24 (Revisi 2010) "Imbalan Kerja"
- PSAK No. 26 (Revisi 2011) "Biaya Pinjaman"
- PSAK No. 28 (Revisi 2010) "Akuntansi Kontrak Asuransi Kerugian, Akuntansi Kontrak Asuransi Jiwa, berlaku sejak 11 Desember 2012"
- PSAK No. 30 (Revisi 2011) "Sewa"
- PSAK No. 33 (Revisi 2010) "Aktivitas Pengupasan Lapisan Tanah Dan Pengelolaan Lingkungan Hidup Pada Pertambangan Umum"
- PSAK No. 34 (Revisi 2010) "Kontrak Konstruksi"
  
- PSAK No. 36 (Revisi 2010) "Akuntansi Kontrak Asuransi Jiwa, berlaku sejak 11 Desember 2012"
  
- PSAK No. 45 (Revisi 2010) "Pelaporan Keuangan Organisasi Nirlaba"
- PSAK No. 46 (Revisi 2010) "Pajak Penghasilan"
- PSAK No. 50 (Revisi 2010) "Instrumen Keuangan: Penyajian"
- PSAK No. 53 (Revisi 2010) "Pembayaran Berbasis Saham"
- PSAK No. 55 (Revisi 2011) "Instrumen Keuangan: Pengakuan dan Pengukuran"
- PSAK No. 56 (Revisi 2010) "Laba per Saham"
- PSAK No. 60 "Instrumen Keuangan: Pengungkapan"
- PSAK No. 61 "Akuntansi Hibah Pemerintah dan Pengungkapan Bantuan Pemerintah"
- PSAK No. 62 "Kontrak Asuransi"
- PSAK No. 63 "Pelaporan Keuangan dalam Ekonomi Hiperinflasi"
- PSAK No. 64 "Aktivitas Eksplorasi dan Evaluasi pada Pertambangan Sumber Daya Mineral"
- ISAK No. 13 "Lindung Nilai Investasi Neto dalam Kegiatan Usaha Luar Negeri"

**PT TIGA PILAR SEJAHTERA FOOD Tbk  
AND SUBSIDIARIES  
NOTES TO THE CONSOLIDATED  
FINANCIAL STATEMENTS (Continued)**

For the Year Ended  
December 31, 2012 and 2011

(In Million Rupiah, Unless Otherwise Stated)

**2.b. The Standards and Interpretations Issued by DSAK-  
IAI Effective for the Period of Financial Statements  
which Begins on or After January 1, 2012**

The following are the Statement (PSAK), Interpretation (ISAK) and Statement of Revocation (PPSAK) that have been issued by DSAK-IAI to be effective for the period of financial statements which begins on or after January 1, 2012:

- PSAK No. 10 (Revised 2010) "The Effects of Changes in Foreign Exchange Rates"
- PSAK No. 13 (Revised 2011) "Investment Property"
- PSAK No. 16 (Revised 2011) "Property, Plant and Equipment"
  
- PSAK No. 18 (Revised 2010) "Accounting and Reporting by Retirement Benefit Plans"
- PSAK No. 24 (Revised 2010) "Employee Benefits"
- PSAK No. 26 (Revised 2011) "Borrowing Costs"
- PSAK No. 28 (Revised 2010) "Accounting for Losses on Insurance Contract, the revised standard effective on December 11, 2012"
- PSAK No. 30 (Revised 2011) "Leases"
- PSAK No. 33 (Revised 2010) "Stripping Activities and Environmental Management in General Mining"
  
- PSAK No. 34 (Revised 2010) "Construction Contracts"
- PSAK No. 36 (Revised 2010) "Accounting for Life Insurance, the revised standard effective on December 11, 2012"
  
- PSAK No. 45 (Revised 2010) "Financial Reporting for Non-Profit Entity"
- PSAK No. 46 (Revised 2010) "Income Taxes"
- PSAK No. 50 (Revised 2010) "Financial Instruments: Presentation"
- PSAK No. 53 (Revised 2010) "Share-based Payment"
- PSAK No. 55 (Revised 2011) "Financial Instruments: Recognition and Measurement"
- PSAK No. 56 (Revised 2010) "Earnings per Share"
- PSAK No. 60 "Financial Instruments: Disclosures"
  
- PSAK No. 61 "Accounting for Government Grants and Disclosure of Government Assistance"
- PSAK No. 62 "Insurance Contract"
- PSAK No. 63 "Financial Reporting in Hyperinflationary Economies"
- PSAK No. 64 "Exploration and Evaluation Activities in the Mining and Mineral Resources"
- ISAK No. 13 "Hedges of Net Investment in a Foreign Operation"



**PT TIGA PILAR SEJAHTERA FOOD Tbk  
DAN ENTITAS ANAK  
CATATAN ATAS LAPORAN KEUANGAN  
KONSOLIDASIAN (Lanjutan)**

Untuk Tahun-tahun yang Berakhir pada  
31 Desember 2012 dan 2011

(Dalam Jutaan Rupiah, Kecuali Dinyatakan Lain)

- ISAK No. 15 "PSAK No. 24 – Batas Aset Imbalan Pasti, Persyaratan Pendanaan Minuman dan Interaksinya"
- ISAK No. 16 "Perjanjian Konsesi Jasa"
- ISAK No. 18 "Bantuan Pemerintah – Tidak Berelasi Spesifik dengan Aktivitas Operasi"
- ISAK No. 19 "Penerapan Pendekatan Penyajian Kembali dalam PSAK No. 63: Pelaporan Keuangan dalam Ekonomi Hiperinflasi"
- ISAK No. 20 "Pajak Penghasilan – Perubahan Status Pajak Entitas atau Pemegang Saham Entitas"
- ISAK No. 22 "Perjanjian Konsesi Jasa: Pengungkapan"
- ISAK No. 23 "Sewa Operasi – Insentif"
- ISAK No. 24 "Evaluasi Substansi Beberapa Transaksi yang Melibatkan Suatu Bentuk Legal Sewa"
- ISAK No. 25 "Hak atas Tanah"
- ISAK No. 26 "Penilaian Ulang Derivatif Melekat"
- PPSAK No. 7 "Pencabutan PSAK No. 44: Akuntansi Aktivitas Pengembangan Real Estat Paragraf 47-48 dan 56 – 61"
- PPSAK No. 8 "Pencabutan PSAK No. 27: Akuntansi Perkoperasian"
- PPSAK No. 9 "Pencabutan ISAK No. 5: Interpretasi atas Paragraf 14 PSAK No. 50 (1998) tentang Pelaporan Perubahan Nilai Wajar Investasi Efek dalam Kelompok Tersedia Untuk Dijual"
- PPSAK No. 11 "Pencabutan PSAK No. 39 Akuntansi Kerja Sama Operasi"

Berikut ini adalah dampak atas perubahan standar akuntansi di atas yang relevan dan yang signifikan terhadap laporan keuangan konsolidasian Perusahaan:

PSAK No.16 (Revisi 2011): "Aset Tetap"

Revisi standar ini berdampak pada pengakuan aset, penentuan jumlah tercatat dan biaya penyusutan dan kerugian atas penurunan nilai harus diakui dalam kaitannya dengan aset tersebut. PSAK ini mensyaratkan Perusahaan untuk melakukan penelaahan setiap akhir periode atas nilai residu, masa manfaat dan metode penyusutan aset dan jika sesuai dengan keadaan, disesuaikan secara prospektif dan menelaah taksiran umur manfaat dari aset Perusahaan secara berkelanjutan.

PSAK No. 24 (Revisi 2010): "Imbalan Kerja"

Beberapa revisi penting pada standar ini relevan bagi Grup adalah sebagai berikut:

- Pengakuan keuntungan/(kerugian) aktuarial  
Standar yang direvisi ini memperkenalkan alternatif metode baru untuk mengakui

**PT TIGA PILAR SEJAHTERA FOOD Tbk  
AND SUBSIDIARIES  
NOTES TO THE CONSOLIDATED  
FINANCIAL STATEMENTS (Continued)**

For the Year Ended  
December 31, 2012 and 2011

(In Million Rupiah, Unless Otherwise Stated)

- ISAK No. 15 "PSAK No. 24 - The Limit on a Defined Benefit Asset, Minimum Funding Requirements and their Interaction"
- ISAK No. 16 "Service Concession Arrangements"
- ISAK No. 18 "Government Assistance - No Specific Relation to Operating Activities"
- ISAK No. 19 "Applying the Restatement Approach under PSAK No. 63: Financial Reporting in Hyperinflationary Economies"
- ISAK No. 20 "Income Taxes-Change in the Tax Status of an Entity or its Stockholders"
- ISAK No. 22 "Service Concession Arrangements: Disclosure"
- ISAK No. 23 "Operating Leases – Incentives"
- ISAK No. 24 "Evaluating the Substance of Transactions in the Legal Form of a Lease"
- ISAK No. 25 "Land Rights"
- ISAK No. 26 "Reassessment of Embedded Derivatives"
- PPSAK No. 7 "Revocation of PSAK No. 44: Accounting for Real Estate Development Activity paragraph 47-48 and 56-61"
- PPSAK No. 8 "Revocation of PSAK No. 27: Accounting for Cooperatives"
- PPSAK No. 9 "Revocation ISAK No. 5: Interpretation of Paragraph 14 on PSAK No. 50 (1998) regarding the Reporting of Fair Value Changes in Equity Investment – Available-for-Sale"
- PPSAK No. 11 "Revocation of PSAK No. 39: Accounting for Joint Ventures"

The impact of the above new standards that are relevant and significant to the Company's consolidated financial statements are as follows:

PSAK No. 16 (Revised 2011): "Property, Plant and Equipment"

The revised standard impacts the recognition of assets, the determination of carrying amount, the depreciation expenses and impairment losses that should be recognized in relation to those assets. The revised standard requires the Company to conduct a review on residual values, useful lives and depreciation method of assets every the period and, if appropriate, adjust prospectively, and review the estimated useful lives of assets on a continuing basis.

PSAK No. 24 (Revised 2010): "Employee Benefits"

Several notable revisions relevant to the Grup are as follows:

- Recognition of actuarial gains/(losses).  
The revised standard introduces a new alternative method to recognise actuarial gains/(losses), that

**PT TIGA PILAR SEJAHTERA FOOD Tbk  
DAN ENTITAS ANAK  
CATATAN ATAS LAPORAN KEUANGAN  
KONSOLIDASIAN (Lanjutan)**

Untuk Tahun-tahun yang Berakhir pada  
31 Desember 2012 dan 2011

(Dalam Jutaan Rupiah, Kecuali Dinyatakan Lain)

keuntungan/(kerugian) aktuarial, yaitu dengan mengakui seluruh keuntungan/(kerugian) aktuarial melalui pendapatan komprehensif lainnya.

- Item-item pengungkapan Standar yang direvisi ini mengemukakan beberapa persyaratan pengungkapan, antara lain: jumlah atas nilai kini kewajiban imbalan pasti dan nilai wajar aset program untuk periode tahun berjalan dan empat periode tahunan sebelumnya.

PSAK No. 46 (Revisi 2010): "Pajak Penghasilan"

Revisi standar ini menegaskan bahwa jika terdapat perbedaan temporer yang timbul dari pembayaran berbasis saham, aset dicatat sebesar nilai wajar dan instrumen majemuk, terdapat pajak kini dan pajak tangguhan yang diakui.

Standar ini menjelaskan bahwa entitas mengakui liabilitas pajak tangguhan untuk semua perbedaan temporer kena pajak terkait dengan investasi pada entitas anak, cabang dan asosiasi, dan bagian partisipasi dalam ventura bersama kecuali investor mampu mengendalikan waktu pembalikan perbedaan temporer dan kemungkinan besar perbedaan temporer tidak akan dibalik di masa depan yang dapat diperkirakan. Menurut standar ini, hal tersebut lebih mungkin untuk investasi pada entitas asosiasi dan bagian partisipasi dalam ventura bersama untuk mengakui pajak tangguhan karena para investor tidak memiliki kontrol atas asosiasi mereka.

Selain kerugian fiskal dan perbedaan temporer yang dapat dikurangkan, standar ini menambahkan bahwa aset pajak tangguhan dapat timbul dari kredit pajak yang belum digunakan selama izin hukum pajak. Standar revisi juga menjelaskan konsekuensi pajak yang timbul dari dividen. Jika pendapatan didistribusikan (yaitu dividen) dikenakan pajak pada tingkat yang berbeda dari tarif pajak atas penghasilan yang tidak dibagikan, aset dan liabilitas pajak tangguhan harus diukur dengan menggunakan tarif pajak atas laba yang tidak dibagikan.

PSAK No. 60: "Instrumen Keuangan: Pengungkapan"

Revisi standar ini mensyaratkan pengungkapan lebih ekstensif atas manajemen risiko keuangan entitas dibandingkan dengan PSAK No. 50 (Revisi 2010), "Instrumen Keuangan: Penyajian dan Pengungkapan". Pengungkapan tersebut antara lain:

- Instrumen keuangan signifikan atas posisi keuangan dan kinerja entitas. Pengungkapan sejalan dengan PSAK No. 50 (Revisi 2010).
- Informasi kualitatif dan kuantitatif atas eksposur risiko yang timbul dari instrumen keuangan, termasuk pengungkapan minimum atas risiko

**PT TIGA PILAR SEJAHTERA FOOD Tbk  
AND SUBSIDIARIES  
NOTES TO THE CONSOLIDATED  
FINANCIAL STATEMENTS (Continued)**

For the Year Ended  
December 31, 2012 and 2011

(In Million Rupiah, Unless Otherwise Stated)

is to recognise all actuarial gains/(losses) through other comprehensive income.

- *Disclosures item*  
The revised standard introduces a number of disclosure requirements including disclosure of: the amounts for the current annual period and the previous four annual periods of present value of the defined benefit obligation and fair value of plan assets.

PSAK No. 46 (Revised 2010): "Income Taxes"

The revised standard confirms that if there is any temporary difference arising from share based payments, assets carried at fair value and compound instruments, there will be current and deferred taxes recognition.

The standard clarifies that an entity should recognize deferred taxes for any temporary difference associated with investments in subsidiaries, branches and associates, and interests in joint ventures unless the investor is able to control the timing of the reversal and it is probable that the temporary difference will not reverse in the foreseeable future. Under the revised standard, it is more likely for investments in associates and interests in joint ventures to recognize deferred tax since these investors do not have control over their investees.

In addition to unused tax losses and deductible temporary differences, the revised standard adds that deferred tax assets may arise from unused tax credit as long as the tax law permits. The revised standard also clarifies the tax consequences arising from dividends. If distributed income (i.e. dividend) is taxed at a rate that is different from the tax rate on undistributed income, deferred tax assets and liabilities should be measured using the tax rates on undistributed profits.

PSAK No. 60: "Financial Instruments: Disclosures"

This standard requires more extensive disclosure of the entity's financial risk management compared to PSAK No. 50 (Revised 2010), "Financial Instruments: Presentation and Disclosures". The requirements consist of the following:

- The significance of financial instruments for an entity's financial position and performance. These disclosures incorporate many of the requirements previously in PSAK No. 50 (Revised 2010).
- Qualitative and quantitative information about exposure to risks arising from financial instruments, including specified minimum

**PT TIGA PILAR SEJAHTERA FOOD Tbk  
DAN ENTITAS ANAK  
CATATAN ATAS LAPORAN KEUANGAN  
KONSOLIDASIAN (Lanjutan)**

Untuk Tahun-tahun yang Berakhir pada  
31 Desember 2012 dan 2011

(Dalam Jutaan Rupiah, Kecuali Dinyatakan Lain)

ke kredit, risiko likuiditas dan risiko pasar. Pengungkapan kualitatif memberikan informasi tentang tujuan manajemen, kebijakan dan proses untuk mengelola risiko tersebut. Pengungkapan kuantitatif memberikan informasi tentang batas risiko yang dihadapi entitas, berdasarkan informasi yang disajikan secara internal kepada personil manajemen kunci.

**ISAK No. 25 “Hak atas Tanah”**

Revisi standar ini mensyaratkan biaya perolehan atas tanah dicatat sebagai aset tetap, atau properti investasi atau persediaan bila memenuhi definisi aset tetap pada PSAK No. 16, properti investasi pada PSAK No. 13 atau Persediaan pada PSAK No. 14.

Revisi standar ini menyatakan bahwa umur ekonomis hak guna usaha, hak guna bangunan dan hak pakai, tidak disusutkan, kecuali terdapat bukti bahwa perpanjangan hak kemungkinan besar tidak dapat diperoleh. Biaya pengurusan legal hak atas tanah ketika tanah diperoleh pertama kali diakui sebagai bagian biaya perolehan aset tanah, sedangkan biaya perpanjangan atas hak, diakui sebagai aset tidak berwujud dan diamortisasi selama masa manfaat hak yang diperoleh atau umur ekonomis tanah, mana yang lebih pendek.

**3. Ikhtisar Kebijakan Akuntansi Penting**

**3.a. Kepatuhan Terhadap Standar Akuntansi Keuangan (SAK)**

Laporan keuangan Perusahaan telah disusun sesuai dengan Standar Akuntansi Keuangan di Indonesia yang meliputi Pernyataan Standar Akuntansi Keuangan (PSAK) dan Interpretasi Standar Akuntansi Keuangan (ISAK) yang diterbitkan oleh Dewan Standar Akuntansi Keuangan – Ikatan Akuntan Indonesia (IAI), serta Peraturan Badan Pengawas Pasar Modal dan Lembaga Keuangan (Bapepam-LK) No. VIII.G.7 (Revisi 2000) tentang “Pedoman Penyajian Laporan Keuangan” dan Keputusan No. KEP-554/BL/2010 tentang perubahan atas Peraturan No. VIII.G.7 dan ketentuan akuntansi lainnya yang lazim berlaku di Pasar Modal.

**3.b. Dasar Pengukuran dan Penyusunan Laporan Keuangan Konsolidasian**

Laporan keuangan konsolidasian disusun berdasarkan asumsi kelangsungan usaha serta atas dasar *accrual*, kecuali laporan arus kas konsolidasian yang menggunakan dasar kas. Dasar pengukuran dalam penyusunan laporan keuangan konsolidasian ini

**PT TIGA PILAR SEJAHTERA FOOD Tbk  
AND SUBSIDIARIES  
NOTES TO THE CONSOLIDATED  
FINANCIAL STATEMENTS (Continued)**

For the Year Ended  
December 31, 2012 and 2011

(In Million Rupiah, Unless Otherwise Stated)

disclosures about credit risk, liquidity risk and market risk. The qualitative disclosures describe management’s objectives, policies and processes for managing those risks. The quantitative disclosures provide information about the extent to which the entity is exposed to risk, based on information provided internally to the entity’s key management personnel.

**ISAK No. 25 “Land Rights”**

The revised standard requires the cost of land acquisition recorded as a property equipment, or an investment property or an inventory if it meets the definition of property equipment in PSAK No. 16, investment property in PSAK No. 13 or Inventories PSAK No. 14.

The revision standard states that the economic life of right to cultivate, right to build and use rights, not depreciated, unless there is evidence that the extension of rights most likely can not be obtained. The cost of legal rights to the land when the land was first acquired is recognized as part of the cost of land assets, while the cost of the extension of the right to be recognized as an intangible asset and amortized over the useful life of the acquired rights or economic life of the land, whichever is shorter.

**3. Summary of Significant Accounting Policies**

**3.a. Compliance with Financial Accounting Standards (SAK)**

The Company’s financial statements have been prepared in accordance with the Indonesian Financial Accounting Standards which include the Statement of Financial Accounting Standards (PSAK) and Interpretation of Financial Accounting Standards (ISAK) issued by the Financial Accounting Standards Board - Indonesian Institute of Accountants (IIA) and Regulations of Capital Market and Supervisory Board and Financial Institution (Bapepam-LK) No. VIII.G.7 (Revision 2000) regarding the “Preparation of Financial Statements” and Decree No. KEP-554/BL/2010 regarding the Amendment to Regulation No. VIII.G.7 and other accounting policies which are prevalent in the Capital Market.

**3.b. Basis of Measurement and Preparation of Consolidated Financial Statements**

The consolidated financial statements have been prepared based on a going concern assumption and accrual basis, except for the consolidated statements of cash flows which used the cash basis. The basis of measurement in the preparation of these consolidated

**PT TIGA PILAR SEJAHTERA FOOD Tbk  
DAN ENTITAS ANAK  
CATATAN ATAS LAPORAN KEUANGAN  
KONSOLIDASIAN (Lanjutan)**

Untuk Tahun-tahun yang Berakhir pada  
31 Desember 2012 dan 2011

(Dalam Jutaan Rupiah, Kecuali Dinyatakan Lain)

adalah konsep biaya perolehan, kecuali beberapa akun tertentu yang didasarkan pengukuran lain sebagaimana dijelaskan dalam kebijakan akuntansi masing-masing akun tersebut.

Laporan arus kas konsolidasian disusun dengan menggunakan metode langsung dengan mengelompokkan arus kas dalam aktivitas operasi, investasi, dan pendanaan.

Mata uang fungsional dan mata uang pelaporan yang digunakan dalam penyusunan laporan keuangan konsolidasian ini adalah Rupiah dan seluruh angka dalam laporan keuangan dibulatkan menjadi jutaan Rupiah, kecuali dinyatakan lain.

**3.c. Prinsip-prinsip Konsolidasi**

Laporan keuangan konsolidasian mencakup laporan keuangan Perusahaan dan entitas-entitas yang dikendalikan secara langsung ataupun tidak langsung dengan persentase kepemilikan lebih dari 50% seperti disebutkan pada catatan 1.c.

Pengendalian juga ada ketika entitas induk memiliki setengah atau kurang kekuasaan suara suatu entitas jika terdapat.

- a. kekuasaan yang melebihi setengah hak suara sesuai perjanjian dengan investor lain;
- b. kekuasaan yang mengatur kebijakan keuangan dan operasional entitas berdasarkan anggaran dasar atau perjanjian;
- c. kekuasaan untuk menunjuk atau mengganti sebagian besar direksi atau organ pengatur setara dan mengendalikan entitas melalui direksi atau organ tersebut; atau
- d. kekuasaan untuk memberikan suara mayoritas pada rapat dewan direksi atau organ pengatur setara dan mengendalikan entitas melalui direksi atau organ tersebut.

Keberadaan dan dampak dari hak suara potensial yang dapat dilaksanakan atau dikonversi pada tanggal periode pelaporan harus dipertimbangkan ketika menilai apakah suatu entitas mempunyai kekuasaan untuk mengatur kebijakan keuangan dan operasional entitas lain.

Entitas dikonsolidasikan sejak tanggal dimana pengendalian efektif beralih kepada Perusahaan dan tidak lagi dikonsolidasikan sejak Perusahaan tidak mempunyai pengendalian efektif.

Pengaruh dari seluruh transaksi dan saldo antara perusahaan-perusahaan di dalam Perusahaan yang material telah dieliminasi dalam penyajian laporan

**PT TIGA PILAR SEJAHTERA FOOD Tbk  
AND SUBSIDIARIES  
NOTES TO THE CONSOLIDATED  
FINANCIAL STATEMENTS (Continued)**

For the Year Ended  
December 31, 2012 and 2011

(In Million Rupiah, Unless Otherwise Stated)

financial statements is the historical cost concept, except for certain accounts which have been prepared on the basis of other measurements as described in their respective policies.

The consolidated statements of cash flows have been prepared using the direct method by classifying cash flows into operating, investing, and financing activities.

The reporting functional currency and reporting currency used in the preparation of these consolidated financial statements is Rupiah and figures in the financial statements were rounded off to millions of Rupiah, unless otherwise stated.

**3.c. Consolidation Principles**

The consolidated financial statements incorporate the financial statements of the Company and entities in which the Company has the ability to directly or indirectly exercise control with ownership percentage of more than 50%, as described in Note 1.c.

Control also exists when the parent owns half or less of the voting power of an entity when there is:

- a. power over more than half of the voting rights by virtue of an agreement with other investors;
- b. power to govern the financial and operating policies of the entity under a statute or an agreement;
- c. power to appoint or remove the majority of the members of the board of directors or equivalent governing body and control of the entity is by that board or body; or
- d. power to cast the majority of votes in the meetings of the board of directors or equivalent governing body and control of the entity is by that board or body.

The existence and effect of potential voting rights that can be implemented or converted on the date of the reporting period should be considered when assessing whether an entity has the power to govern financial and operating policies of another entity.

The entities are consolidated from the date on which effective control was transferred to the Company and are no longer consolidated when the Company ceases to have effective control.

The effects of all significant transactions and balances between companies within the Company have been eliminated in the consolidated financial statements to

**PT TIGA PILAR SEJAHTERA FOOD Tbk  
DAN ENTITAS ANAK  
CATATAN ATAS LAPORAN KEUANGAN  
KONSOLIDASIAN (Lanjutan)**

Untuk Tahun-tahun yang Berakhir pada  
31 Desember 2012 dan 2011

(Dalam Jutaan Rupiah, Kecuali Dinyatakan Lain)

keuangan konsolidasian untuk mencerminkan posisi keuangan dan hasil usaha Perusahaan sebagai satu kesatuan.

Kepentingan non pengendali atas laba (rugi) bersih dan ekuitas entitas anak dinyatakan sebesar proporsi pemegang saham minoritas atas laba (rugi) bersih dan ekuitas entitas anak.

Perubahan atas transaksi ekuitas entitas anak disajikan sebagai penambahan modal dalam akun "Selisih Transaksi Perubahan Ekuitas Entitas Anak" pada laporan posisi keuangan konsolidasian.

Seluruh transaksi material dan saldo akun antar perusahaan (termasuk laba atau rugi yang signifikan yang belum direalisasi) telah dieliminasi.

Kepentingan nonpengendali mencerminkan bagian atas laba atau rugi dan aset bersih dari Entitas Anak yang tidak dapat diatribusikan secara langsung maupun tidak langsung pada Entitas Induk, yang masing-masing disajikan dalam laporan laba rugi komprehensif konsolidasian dan dalam ekuitas pada laporan posisi keuangan konsolidasian, terpisah dari bagian yang dapat diatribusikan kepada pemilik Entitas

**3.d. Setara Kas**

Setara kas meliputi deposito yang jatuh tempo sama atau kurang dari 3 (tiga) bulan sejak tanggal penempatan, tidak dijadikan jaminan, tidak dibatasi penggunaannya serta dapat segera dijadikan kas tanpa terjadi perubahan nilai yang signifikan.

Deposito berjangka yang jatuh temponya kurang dari tiga bulan pada saat penempatan namun dijaminan, atau telah ditentukan penggunaannya dan deposito berjangka yang jatuh temponya lebih dari tiga bulan pada saat penempatan disajikan sebagai Investasi Jangka Pendek. Deposito disajikan sebesar nilai nominal.

**3.e. Persediaan**

Persediaan dinyatakan menurut nilai yang terendah antara harga perolehan dan nilai bersih yang dapat direalisasikan. Harga perolehan meliputi biaya-biaya yang terjadi untuk memperoleh persediaan tersebut serta membawanya ke lokasi dan kondisi yang diinginkan. Nilai bersih yang dapat direalisasikan adalah taksiran harga jual persediaan yang wajar setelah dikurangi dengan taksiran biaya untuk menyelesaikan dan menjual barang tersebut. Harga perolehan dihitung dengan menggunakan metode Masuk Pertama Keluar Pertama.

**PT TIGA PILAR SEJAHTERA FOOD Tbk  
AND SUBSIDIARIES  
NOTES TO THE CONSOLIDATED  
FINANCIAL STATEMENTS (Continued)**

For the Year Ended  
December 31, 2012 and 2011

(In Million Rupiah, Unless Otherwise Stated)

*reflect the financial position and results of operations of the Company as one business entity.*

*The non-controlling interest in the net income (loss) and equity of a subsidiary is stated as a proportion of the minority shareholders in the net income (loss) and equity of subsidiary.*

*Transaction difference in equity changes of subsidiaries is stated as an addition to equity in the account "Difference in Transactions Concerning Equity Change of Subsidiaries" in the consolidated statements of financial position.*

*All material intercompany balance and transaction (including significant unrealized gain or loss gain) has been eliminated.*

*Non-controlling interest balance reflects the portion of profit or loss and net assets of subsidiaries that are not attributable directly or indirectly to the Parent Entity, that presented in the consolidated statements of comprehensive income and within equity in the consolidated statement of financial position, separately from the attributable to parent entity.*

**3.d. Cash Equivalents**

*Cash equivalents consist of time deposits with maturities of not more than or equal to three (3) months since placement date, are not pledged as collateral, not restricted and can be immediately converted into cash without any significant changes in value.*

*Time deposits with maturities of less than 3 months at the placement date but was pledged or has been reserve for various needs, and time deposits with maturities of more than three months at the placement date are presented as short-term investments. Time deposits are presented at nominal value.*

**3.e. Inventories**

*Inventories are carried at the lower of cost and net realizable value. Acquisition cost includes all costs to acquire the inventories and bringing them to their intended location and condition. Net realizable value is the estimated fair selling price of inventory less the estimated cost to complete and cost to sell. Cost is determined using the First-In First-Out method.*

**PT TIGA PILAR SEJAHTERA FOOD Tbk  
DAN ENTITAS ANAK  
CATATAN ATAS LAPORAN KEUANGAN  
KONSOLIDASIAN (Lanjutan)**

Untuk Tahun-tahun yang Berakhir pada  
31 Desember 2012 dan 2011

(Dalam Jutaan Rupiah, Kecuali Dinyatakan Lain)

**PT TIGA PILAR SEJAHTERA FOOD Tbk  
AND SUBSIDIARIES  
NOTES TO THE CONSOLIDATED  
FINANCIAL STATEMENTS (Continued)**

For the Year Ended  
December 31, 2012 and 2011

(In Million Rupiah, Unless Otherwise Stated)

Penyisihan untuk persediaan usang ditetapkan berdasarkan penelaahan berkala terhadap kondisi fisik persediaan.

*An allowance for obsolete inventories is provided based on the periodic review of the condition of the inventories.*

**3.f. Biaya Dibayar di Muka**

Biaya dibayar di muka akan diamortisasi sesuai jangka waktu manfaatnya dengan menggunakan metode garis lurus.

**3.f. Prepaid Expenses**

*Prepaid expenses are amortized according to the periods benefited by using straight line method.*

**3.g. Aset Tetap**

Aset tetap dicatat berdasarkan model biaya yang dinyatakan sebesar biaya perolehan dikurangi akumulasi penyusutan dan akumulasi rugi penurunan nilai aset, jika ada, kecuali tanah yang dicatat pada harga perolehan dan tidak didepresiasi.

**3.g. Property, Plant and Equipment**

*Property, plant and equipment are recorded based on cost model which stated at cost less their accumulated depreciation and accumulated impairment value, if any, except for land which are carried at cost and are not depreciated.*

Biaya perolehan awal aset tetap meliputi harga perolehan, termasuk bea impor dan pajak pembelian yang tidak boleh dikreditkan dan biaya-biaya yang dapat diatribusikan secara langsung untuk membawa aset ke lokasi dan kondisi yang diinginkan sesuai dengan tujuan penggunaan yang ditetapkan.

*The initial cost of property, plant and equipment consists of its purchase price, including import duties and non-refundable taxes and any directly attributable costs in bringing the property, plant and equipment to its working condition and location for its intended use.*

Penyusutan dihitung dengan menggunakan metode garis lurus berdasarkan taksiran masa manfaat ekonomis aset tetap sebagai berikut:

*Depreciation is computed using the straight line method based on the estimated useful lives of the asset as follows:*

	<u>Tahun/Year</u>	
Bangunan dan Infrastruktur	10 – 20	<i>Building and Infrastructures</i>
Mesin	4 – 10	<i>Machineries</i>
Peralatan Pabrik	8	<i>Factory Equipment</i>
Kendaraan	4 – 8	<i>Vehicles</i>
Perabot dan Peralatan Kantor	4 – 8	<i>Office Furniture and Fixtures</i>

Biaya-biaya setelah perolehan awal dimasukkan di dalam nilai tercatat aset dan diakui secara terpisah, hanya jika terdapat kemungkinan besar biaya yang dikapitalisasi tersebut akan memberikan manfaat ekonomis bagi Perseroan dan dapat diukur secara andal. Nilai tercatat dari komponen yang diganti dihapusbukkan.

*Subsequent costs are included in the asset's carrying amount and recognised as a separate asset, only when it is probable that future economic benefits associated with the item will flow to the Company and the cost of the item can be measured reliably. The carrying amount of replaced parts is written off.*

Seluruh biaya pemeliharaan dan perbaikan lainnya diakui sebagai beban pada laporan laba rugi komprehensif konsolidasian pada saat terjadinya.

*All other repairs and maintenance are charged to the consolidated statements of comprehensive income during the financial period in which they are incurred.*

Ketika aset tetap sudah tidak digunakan lagi atau dilepas, biaya perolehan serta akumulasi penyusutannya dikeluarkan dari aset tetap yang bersangkutan dan keuntungan atau kerugian yang timbul dilaporkan di dalam laporan laba rugi komprehensif konsolidasian.

*When property, plant and equipment are retired or otherwise disposed off, their acquisition cost and related accumulated depreciation are removed from the accounts and any resulting gain or loss is reflected in the consolidated statements of comprehensive income.*

Aset dalam penyelesaian disajikan sebagai bagian dalam aset tetap. Seluruh biaya yang dikeluarkan, termasuk biaya pinjaman yang digunakan untuk

*Construction in progress is presented as part of property, plant and equipment. All incurred expenditures, including borrowing cost of loan used for*



**PT TIGA PILAR SEJAHTERA FOOD Tbk  
DAN ENTITAS ANAK  
CATATAN ATAS LAPORAN KEUANGAN  
KONSOLIDASIAN (Lanjutan)**

Untuk Tahun-tahun yang Berakhir pada  
31 Desember 2012 dan 2011

(Dalam Jutaan Rupiah, Kecuali Dinyatakan Lain)

konstruksi aset terkait selama periode konstruksi, dikapitalisasi. Aset dalam penyelesaian akan dipindahkan ke aset tetap yang tepat pada saat aset tersebut selesai dikerjakan dan siap digunakan.

Perusahaan melakukan penelaahan berkala atas nilai residu, umur manfaat, serta metode penyusutan dan dilakukan penyesuaian apabila hasil telaah berbeda dengan estimasi sebelumnya.

**3.h. Sewa**

Suatu sewa diklasifikasikan sebagai sewa pembiayaan jika sewa tersebut mengalihkan secara substansial seluruh risiko dan manfaat yang terkait dengan kepemilikan aset. Semua bentuk sewa lainnya diklasifikasikan sebagai sewa menyewa biasa.

Pada awal masa sewa, lessee mengakui sewa pembiayaan sebagai aset dan liabilitas dalam laporan posisi keuangan sebesar nilai wajar aset sewaan atau sebesar nilai kini dari pembayaran sewa minimum, jika nilai kini lebih rendah dari nilai wajar. Penilaian nilai wajar aset ditentukan pada awal kontrak. Tingkat diskonto yang digunakan dalam perhitungan nilai kini dari pembayaran sewa minimum adalah tingkat suku bunga implisit dalam sewa, jika dapat ditentukan dengan praktis, jika tidak, digunakan tingkat suku bunga pinjaman inkremental lessee. Biaya langsung awal yang dikeluarkan lessee ditambahkan ke dalam jumlah yang diakui sebagai aset. Kebijakan penyusutan aset sewaan adalah konsisten dengan aset tetap yang dimiliki sendiri.

**3.i. Perkebunan plasma**

Pengembangan perkebunan plasma dibiayai oleh kredit investasi perkebunan plasma dari bank atau melalui pembiayaan sendiri. Biaya-biaya yang terjadi dalam tahap pengembangan perkebunan plasma sampai perkebunan plasma tersebut diserahkan kepada petani plasma dikapitalisasi. Akumulasi biaya pengembangan perkebunan plasma disajikan sebesar nilai bersihnya setelah dikurangi dengan kredit investasi yang diterima sebagai aset atau liabilitas pada laporan posisi keuangan konsolidasian.

Selisih antara akumulasi biaya pengembangan dengan nilai konversi (jumlah yang disepakati antara bank dan petani plasma) dibebankan ke laporan laba rugi komprehensif konsolidasian pada saat perkebunan plasma diserahkan ke petani plasma.

**PT TIGA PILAR SEJAHTERA FOOD Tbk  
AND SUBSIDIARIES  
NOTES TO THE CONSOLIDATED  
FINANCIAL STATEMENTS (Continued)**

For the Year Ended  
December 31, 2012 and 2011

(In Million Rupiah, Unless Otherwise Stated)

construction of such assets during the construction period, are capitalized. Construction in progress is transferred to the appropriate plant and equipment account when the construction is completed and ready for its intended use.

The Company periodically reviews the asset's residual values, useful lives and depreciation method and adjusted if appropriate, at each financial year end.

**3.h. Lease**

A lease is classified as a finance lease if it transfers substantially all the risks and benefits associated with the ownership of assets. All other leases are classified as operating leases.

At the commencement of the lease term, lessee records the obligation under finance lease in the statement of financial position as an asset and a liability at the lower of the fair value of the asset and the present value of the minimum lease payments, if present value of the minimum lease payment were lower than fair value. Fair value of asset is determined at the inception of the lease. Discount rate used to calculate the present value of minimum lease payment is the implicit interest rate of the lease, if it could be determined practicably, otherwise at the lessee's incremental borrowing rate. Any initial direct costs of the lessee are added to the amount recognized as asset. The depreciation policy for assets held under finance lease should be consistent with directly owned assets.

**3.i. Plasma plantations**

Development of plasma plantations is financed by plasma plantation investment credits from bank or by self-financing. Costs incurred during the development phase up to the handover of the plasma plantation to plasma farmers are capitalized. The accumulated development costs are presented net of loans received, as assets or obligations in the consolidated statements of financial position.

The difference between the accumulated development costs and the conversion value (the amount agreed between the bank and the plasma farmers) is charged to the consolidated statements of comprehensive income when the land is handed over to plasma farmers.

**PT TIGA PILAR SEJAHTERA FOOD Tbk  
DAN ENTITAS ANAK  
CATATAN ATAS LAPORAN KEUANGAN  
KONSOLIDASIAN (Lanjutan)**

Untuk Tahun-tahun yang Berakhir pada  
31 Desember 2012 dan 2011

(Dalam Jutaan Rupiah, Kecuali Dinyatakan Lain)

**3.j. Tanaman Perkebunan**

Tanaman belum menghasilkan dinyatakan sebesar harga perolehan yang meliputi biaya persiapan lahan, penanaman, pemupukan dan pemeliharaan termasuk biaya pinjaman yang digunakan untuk membiayai pengembangan tanaman belum menghasilkan dan biaya tidak langsung lainnya yang diukur secara proporsional berdasarkan luas hektar tanam.

Pada saat tanaman sudah menghasilkan, akumulasi harga perolehan tersebut direklasifikasi ke tanaman menghasilkan. Tanaman menghasilkan disusutkan dengan metode garis lurus selama taksiran masa produktif selama 20 tahun.

**3.k. Biaya Hak atas Tanah Ditangguhkan**

Seluruh biaya sehubungan dengan perolehan hak kepemilikan tanah ditangguhkan hingga hak tersebut diperoleh.

**3.l. Imbalan Kerja**

Imbalan Kerja Jangka Pendek

Imbalan kerja jangka pendek merupakan upah, gaji, dan iuran jaminan sosial (Jamsostek). Imbalan kerja jangka pendek diakui sebesar jumlah tak terdiskonto ketika pekerja telah memberikan jasanya kepada Perusahaan dan entitas anak dalam suatu periode akuntansi.

Imbalan Pascakerja

Imbalan pasca-kerja merupakan manfaat pasti yang dibentuk tanpa pendanaan khusus dan didasarkan pada masa kerja dan jumlah penghasilan karyawan saat pensiun. Metode penilaian aktuarial yang digunakan untuk menentukan nilai kini cadangan imbalan pasti, beban jasa kini yang terkait dan beban jasa lalu adalah metode *Projected Unit Credit*. Beban jasa kini, beban bunga, beban jasa lalu yang telah menjadi hak karyawan dan dampak kurtailmen atau penyelesaian (jika ada) diakui pada laporan laba rugi komprehensif konsolidasian tahun berjalan. Beban jasa lalu yang belum menjadi hak karyawan dan keuntungan atau kerugian aktuarial bagi karyawan yang masih aktif bekerja diamortisasi selama jangka waktu rata-rata sisa masa kerja karyawan.

Pesangon pemutusan kontrak kerja diakui jika, dan hanya jika, Perusahaan dan entitas anak berkomitmen untuk:

- a. Memberhentikan seorang atau sekelompok pekerja sebelum tanggal pensiun normal; atau
- b. Menyediakan pesangon bagi pekerja yang menerima penawaran mengundurkan diri secara sukarela.

**PT TIGA PILAR SEJAHTERA FOOD Tbk  
AND SUBSIDIARIES  
NOTES TO THE CONSOLIDATED  
FINANCIAL STATEMENTS (Continued)**

For the Year Ended  
December 31, 2012 and 2011

(In Million Rupiah, Unless Otherwise Stated)

**3.j. Plantations**

*Immature plantations is recognized at cost which consist of cost of preparation, planting, manuring and upkeep, including borrowing cost used to finance the development of immature plantations and other indirect cost which are measured in proportion to the area wide of the fields.*

*Once the plantations have matured, accumulations of cost are reclassified to mature plantations. Mature plantations are depreciated using the straight line method according to its estimated useful life of 20 years.*

**3.k. Deferred Land Rights Cost**

*All expenditures related to acquisition of land rights is deferred until the right is obtained.*

**3.l. Employee Benefits**

Short-term employee benefit

*Short-term employee benefits are in the form of wages, salaries, and social security (Jamsostek) contribution. Short-term employee benefit is recognized at undiscounted amount when an employee has rendered service to the Company and subsidiaries during an accounting period.*

Post-employment Benefits

*Post-employment benefits are unfunded defined-benefit plans which amounts are determined based on years of service and salaries of the employees at the time of pension. The actuarial valuation method used to determine the present value of defined-benefit reserve, related current service costs and past service costs is the Projected Unit Credit. Current service costs, interest costs, vested past service cost, and effects of curtailments and settlements (if any) are charged directly to current operations. Past service costs which are not yet vested and actuarial gains or losses for working (active) employees are amortized during the employees' average remaining years of service, until the benefits become vested.*

*Termination benefit is recognized when, and only when, the Company and subsidiaries is committed to either:*

- a. *Terminate the employment of an employee or group of employees before the normal retirement date; or*
- b. *Provide termination benefits as a result of an offer made in order to encourage voluntary redundancy.*

**PT TIGA PILAR SEJAHTERA FOOD Tbk  
DAN ENTITAS ANAK  
CATATAN ATAS LAPORAN KEUANGAN  
KONSOLIDASIAN (Lanjutan)**

Untuk Tahun-tahun yang Berakhir pada  
31 Desember 2012 dan 2011

(Dalam Jutaan Rupiah, Kecuali Dinyatakan Lain)

**PT TIGA PILAR SEJAHTERA FOOD Tbk  
AND SUBSIDIARIES  
NOTES TO THE CONSOLIDATED  
FINANCIAL STATEMENTS (Continued)**

For the Year Ended  
December 31, 2012 and 2011

(In Million Rupiah, Unless Otherwise Stated)

**3.m. Biaya Emisi Saham**

Biaya emisi saham merupakan biaya yang berkaitan dengan penerbitan saham Perusahaan. Biaya ini mencakup fee dan komisi yang dibayarkan kepada penjamin emisi, lembaga dan profesi penunjang pasar modal, biaya pencetakan dokumen pernyataan pendaftaran, biaya pencatatan efek ekuitas di bursa efek, dan biaya promosi. Biaya emisi saham dicatat sebagai pengurang modal disetor dan disajikan sebagai bagian dari ekuitas dalam akun "Tambahkan Modal Disetor".

**3.n. Aset Takberwujud**

Biaya sehubungan dengan pembelian piranti lunak komputer dan biaya pemutakhirannya ditangguhkan dan diamortisasi dengan metode garis lurus selama masa manfaatnya.

*Goodwill* timbul dari kombinasi bisnis diakui sebagai aset pada tanggal dimana pengendalian diperoleh.

*Goodwill* merupakan Selisih antara biaya perolehan dengan nilai wajar aset bersih perusahaan yang diperoleh pada tanggal akuisisi.

*Goodwill* diuji setiap tahun untuk penurunan dan diakui sebesar kerugian penurunan biaya perolehan dikurangi akumulasi. Penurunan kerugian pada *goodwill* tidak dapat dipulihkan. Keuntungan dan kerugian atas divestasi entitas termasuk nilai tercatat *goodwill* terkait dengan entitas yang dijual dijual.

*Goodwill* dialokasikan terhadap unit penghasil kas untuk tujuan mengujian penurunan nilai. Alokasi dilakukan terhadap masing-masing unit penghasil kas atau kelompok unit penghasil kas yang diharapkan untuk memperoleh keuntungan dari kombinasi bisnis di mana *goodwill* timbul.

Merek-merek dagang tertentu yang memiliki jangka waktu, tidak diamortisasi selama merek dagang tersebut dapat diperpanjang.

**3.o. Selisih Nilai Transaksi Restrukturisasi Entitas Sepengendali**

Transaksi restrukturisasi antara entitas sepengendali berupa pengalihan aset, liabilitas, saham atau instrumen kepemilikan lainnya yang dilakukan dalam rangka reorganisasi entitas-entitas yang berada dalam suatu kelompok yang sama, bukan merupakan perubahan pemilikan dalam arti substansi ekonomi, sehingga tidak menimbulkan laba atau rugi bagi seluruh kelompok perusahaan ataupun bagi entitas dalam kelompok perusahaan tersebut.

**3.m. Stock Issuance Cost**

*Stock issuance cost* represents expenses related with the issuance of Company's stock. It consists of fees and commissions paid to underwriter, supporting institutions and professions to capital market, printing expenses of registration documents, listing expenses in stock exchange and promotional expenses. *Stock issuance cost* is recorded as a reduction to issued capital and presented as part of Stockholders' Equity under "Additional Paid-in Capital".

**3.n. Intangible Assets**

Costs incurred for the purchase of computer software and the related cost to renew the program are deferred and amortized using the straight line method over their useful lives.

*Goodwill* arising in a business combination is recognized as an asset on the date that the control is acquired.

*Goodwill* is the excess of the fair value acquisition cost of net assets of the Company on the date of acquisition.

*Goodwill* is tested annually for impairment and carried at cost less accumulated impairment losses. Impairment losses on goodwill are not reversed. Gains and losses on the disposal of an entity include the carrying amount of goodwill relating to the entity sold.

*Goodwill* is allocated to cash-generating units for the purpose of impairment testing. The allocation is made to those cash-generating units or groups of cash-generating units that are expected to benefit from the business combination which resulted the goodwill.

Certain brand names which have a limited period of time are not amortized if the license related to that brand name can be easily and continuously renewed upon expiration.

**3.o. Difference in Value from Restructuring Among Entities Under Common Control**

The restructuring transactions between entities under common control, such as transfers of assets, liabilities, shares or other ownership instruments by re-organizing entities within the same group, does not represent changes of ownership in terms of economic substance, thus does not result in gain or loss for the group companies as a whole or for the individual entity in the group.

**PT TIGA PILAR SEJAHTERA FOOD Tbk  
DAN ENTITAS ANAK  
CATATAN ATAS LAPORAN KEUANGAN  
KONSOLIDASIAN (Lanjutan)**

Untuk Tahun-tahun yang Berakhir pada  
31 Desember 2012 dan 2011

(Dalam Jutaan Rupiah, Kecuali Dinyatakan Lain)

Karena transaksi restrukturisasi antara entitas sepengendali tidak mengakibatkan perubahan substansi ekonomi kepemilikan atas aset, saham, liabilitas atau instrumen kepemilikan lainnya yang dipertukarkan, maka aset maupun liabilitas yang pemilikannya (dalam bentuk hukumnya) dialihkan, dicatat sesuai dengan nilai buku seperti penggabungan usaha berdasarkan metode penyatuan kepemilikan. Selisih antara harga pengalihan dengan nilai buku tersebut bukan merupakan *goodwill*.

Jika substansi sepengendalian antara entitas yang melakukan transaksi restrukturisasi entitas sepengendali tersebut telah hilang atau terjadi pelepasan aset, liabilitas, saham, atau instrumen kepemilikan lainnya yang mendasari terjadinya selisih nilai transaksi restrukturisasi entitas sepengendali kepada pihak lain yang tidak sepengendali, maka saldo akun selisih nilai transaksi restrukturisasi entitas sepengendali akan diakui sebagai laba atau rugi yang direalisasi pada laporan laba rugi komprehensif konsolidasian.

**3.p. Pengakuan Pendapatan dan Beban**

Penjualan diakui pada saat penyerahan barang kepada pelanggan. Penjualan yang dibayar di muka diakui sebagai pendapatan pada saat penyerahan barang kepada pelanggan.

Beban diakui pada saat terjadinya.

**3.q. Pajak Penghasilan**

Seluruh perbedaan temporer antara jumlah tercatat aset dan liabilitas dengan dasar pengenaan pajaknya diakui sebagai pajak tangguhan dengan menggunakan balance sheet liability method. Pajak tangguhan diukur dengan tarif pajak yang berlaku saat ini.

Saling hapus atas aset pajak tangguhan dan liabilitas pajak tangguhan dilakukan jika, dan hanya jika, entitas:

1. memiliki hak yang dapat dipaksakan secara hukum untuk melakukan saling hapus atas jumlah yang diakui; dan
2. bermaksud untuk menyelesaikan dengan dasar neto, atau merealisasikan aset dan menyelesaikan liabilitas secara bersamaan.

Pajak tangguhan diukur dengan menggunakan tarif pajak yang berlaku atau yang telah secara substantif berlaku pada tanggal laporan posisi keuangan dan yang akan digunakan pada saat aset dipulihkan atau liabilitas dilunasi.

**PT TIGA PILAR SEJAHTERA FOOD Tbk  
AND SUBSIDIARIES  
NOTES TO THE CONSOLIDATED  
FINANCIAL STATEMENTS (Continued)**

For the Year Ended  
December 31, 2012 and 2011

(In Million Rupiah, Unless Otherwise Stated)

*Because restructuring transactions between companies under common control do not result in changes in economic substance of ownership in transferred assets, shares, liabilities or other ownership instruments, the transferred assets or liabilities (in legal form) are recorded at book value in a manner similar to business combination transactions using the pooling of interest method. The difference between transfer price and book value does not represent goodwill.*

*If the control, in substance, of entities involved in the restructuring transaction no longer exists or there is a removal of assets, liabilities, stocks, or others ownership instruments that becomes the basis of difference in value of restructuring transactions between companies under common control, then the account balance of difference in value of restructuring transactions between companies under common control are recorded as gain or loss realized in the consolidated statements of comprehensive income.*

**3.p. Revenue and Expense Recognition**

*Revenues are recognized when goods are transferred to the customers. Sales paid in advance are recognized as revenue when the goods are transferred to the customers.*

*Expenses are recognized as incurred.*

**3.q. Income Tax**

*All temporary differences arising between the tax bases of assets and liabilities and their carrying value for financial reporting purposes are recognized as deferred tax using the balance sheet liability method. Currently enacted tax rates are used to determine deferred tax.*

*Offset the deferred tax assets and deferred tax liabilities if, and only if, the entity:*

1. *there is a legal right to offset the recognized amounts; and*
2. *there is an intention to settle on a net basis, or to realize the asset and settle the liability simultaneously.*

*Deferred income tax is determined using tax rates that have been enacted or substantially enacted at the statement of financial position date and are expected to apply when the related deferred income tax asset is realized or the deferred income tax liability is settled.*

**PT TIGA PILAR SEJAHTERA FOOD Tbk  
DAN ENTITAS ANAK  
CATATAN ATAS LAPORAN KEUANGAN  
KONSOLIDASIAN (Lanjutan)**

Untuk Tahun-tahun yang Berakhir pada  
31 Desember 2012 dan 2011

(Dalam Jutaan Rupiah, Kecuali Dinyatakan Lain)

**PT TIGA PILAR SEJAHTERA FOOD Tbk  
AND SUBSIDIARIES  
NOTES TO THE CONSOLIDATED  
FINANCIAL STATEMENTS (Continued)**

For the Year Ended  
December 31, 2012 and 2011

(In Million Rupiah, Unless Otherwise Stated)

Saldo rugi fiskal yang dapat dikompensasi diakui sebagai aset pajak tangguhan apabila besar kemungkinan bahwa jumlah laba fiskal pada masa mendatang akan memadai untuk dikompensasi.

Koreksi terhadap liabilitas perpajakan diakui saat surat ketetapan pajak diterima atau jika mengajukan keberatan, pada saat keputusan atas keberatan tersebut telah ditetapkan, atau jika mengajukan banding pada saat keputusan atas banding tersebut telah ditetapkan.

Pajak kini diakui berdasarkan laba kena pajak untuk tahun yang bersangkutan, yaitu laba yang dihitung sesuai dengan peraturan perpajakan yang berlaku.

Saling hapus atas aset pajak kini dan liabilitas pajak kini dilakukan jika, dan hanya jika, entitas:

1. memiliki hak yang dapat dipaksakan secara hukum untuk melakukan saling hapus atas jumlah yang diakui; dan
2. bermaksud untuk menyelesaikan dengan dasar neto, atau merealisasikan aset dan menyelesaikan liabilitas secara bersamaan.

**3.r. Laba per Saham**

Laba per saham dasar dihitung dengan membagi laba yang dapat diatribusikan kepada entitas induk dengan jumlah rata-rata tertimbang saham biasa yang beredar dalam periode yang bersangkutan. Laba per saham dilusian mempertimbangkan pula instrumen keuangan lain yang diterbitkan yang sifatnya berpotensi dilutif bagi seluruh saham biasa yang beredar sepanjang periode pelaporan.

**3.s. Saldo dan Transaksi dalam Mata Uang Asing**

Mata uang fungsional Perusahaan adalah Rupiah. Mata uang selain mata uang fungsional adalah mata uang asing. Transaksi-transaksi selama periode berjalan dalam mata uang asing dicatat dengan kurs spot yang berlaku pada saat terjadinya transaksi.

Pada tanggal laporan keuangan, pos moneter dalam mata uang asing disesuaikan menggunakan kurs penutup yang berlaku, yaitu:

	2012 Rp	2011 Rp	
USD 1	9,670.00	9,068.00	USD 1
SGD 1	7,907.12	6,974.33	SGD 1
EUR 1	12,809.86	11,738.99	EUR 1

*Deferred tax assets relating to the carryforward of unused tax losses are recognized to the extent that it is probable that future taxable profit will be available against which the unused tax losses can be utilized.*

*Adjustments to tax obligations are recognized when an assessment letter is received or, if an objection submitted, when the result of the decision for the objection determined, or if appealed, when the result of the decision on appeal from tax court is determined.*

*Current income tax is recognized based on taxable income for the year which is determined in accordance with the current income tax regulations.*

*There is a legal right to offset the recognized amounts; and*

1. *have rights that can be enforced by law to offset the recognized amounts; and*
2. *there is an intention to settle on a net basis, or to realize the asset and settle the liability simultaneously.*

**3.r. Earnings per Share**

*Basic earnings per share is computed by dividing income attributable to owners with the weighted-average number of outstanding common shares in the respective period. Diluted earning per share is calculated by considering other issued financial instruments with potential dilution effect to all common shares outstanding during the reporting period.*

**3.s. Balances and Transactions Denominated in Foreign Currencies**

*The Company's functional currency is Rupiah. Currency other than the functional currency is a foreign currency. Transactions involving foreign currencies are recorded at the exchange rates prevailing at the time the transactions are made.*

*At the reporting date, monetary assets and liabilities denominated in foreign currencies were adjusted to reflect the exchange rates prevailing at the time, with the following conversion rates:*

**PT TIGA PILAR SEJAHTERA FOOD Tbk  
DAN ENTITAS ANAK  
CATATAN ATAS LAPORAN KEUANGAN  
KONSOLIDASIAN (Lanjutan)**

Untuk Tahun-tahun yang Berakhir pada  
31 Desember 2012 dan 2011

(Dalam Jutaan Rupiah, Kecuali Dinyatakan Lain)

Sedangkan pos nonmoneter yang diukur dalam biaya historis dalam mata uang asing diukur menggunakan kurs pada tanggal transaksi dan pos moneter yang diukur pada nilai wajar dalam mata uang asing diukur menggunakan kurs pada tanggal ketika nilai wajar ditetapkan.

Akun-akun entitas anak di luar negeri dijabarkan dalam mata uang Rupiah dengan menggunakan kurs penutup pada tanggal laporan posisi keuangan untuk akun aset dan liabilitas, dan menggunakan kurs rata-rata selama periode yang bersangkutan untuk akun penghasilan dan beban. Semua hasil selisih kurs diakui dalam pendapatan komprehensif lain.

**3.t. Instrumen Keuangan  
Aset Keuangan**

Perusahaan mengklasifikasikan aset keuangannya dalam kategori (i) aset keuangan yang diukur pada nilai wajar melalui laporan laba rugi, (ii) pinjaman yang diberikan dan piutang, (iii) investasi yang dimiliki hingga jatuh tempo serta (iv) aset keuangan yang tersedia untuk dijual. Klasifikasi ini tergantung dari tujuan perolehan aset keuangan tersebut. Manajemen menentukan klasifikasi aset keuangan tersebut pada saat awal pengakuannya.

- **Aset Keuangan yang Diukur pada Nilai Wajar Melalui Laporan Laba Rugi (FVTPL)**  
FVTPL adalah aset keuangan yang ditujukan untuk diperdagangkan. Aset keuangan diklasifikasikan sebagai diperdagangkan jika diperoleh terutama untuk tujuan dijual atau dibeli kembali dalam waktu dekat dan terdapat bukti mengenai pola ambil untung dalam jangka pendek yang terkini. Derivatif diklasifikasikan sebagai aset diperdagangkan kecuali telah ditetapkan dan efektif sebagai instrumen lindung nilai.
- **Pinjaman yang Diberikan dan Piutang**  
Pinjaman yang diberikan dan piutang adalah aset keuangan non-derivatif dengan pembayaran tetap atau telah ditentukan dan tidak mempunyai kuotasi di pasar aktif. Pada saat pengakuan awal, pinjaman yang diberikan dan piutang diakui pada nilai wajarnya ditambah biaya transaksi dan selanjutnya diukur pada biaya perolehan diamortisasi dengan menggunakan metode suku bunga efektif.
- **Investasi yang Dimiliki Hingga Jatuh Tempo (HTM)**  
Investasi HTM adalah aset keuangan non-derivatif dengan pembayaran tetap atau telah ditentukan dan jatuh temponya telah ditetapkan, dimana manajemen mempunyai intensi positif dan

**PT TIGA PILAR SEJAHTERA FOOD Tbk  
AND SUBSIDIARIES  
NOTES TO THE CONSOLIDATED  
FINANCIAL STATEMENTS (Continued)**

For the Year Ended  
December 31, 2012 and 2011

(In Million Rupiah, Unless Otherwise Stated)

Whereas the non-monetary assets and liabilities denominated in foreign currencies were measured using the exchange rate on transaction date and monetary assets and liabilities denominated in foreign currencies were measured at fair value using the exchange rate on the date of fair value measurement.

The account of foreign subsidiaries were translated into Rupiah at the closing rate at reporting date for assets, liabilities and equity accounts and the average rate during the period for profit or loss accounts. All differences resulting from the translations were recognized as part of other comprehensive income.

**3.t. Financial Instruments  
Financial Assets**

The Company classifies its financial asset in the following categories (i) financial assets at fair value through profit or loss; (ii) loans and receivables; (iii) held-to-maturity investments; and (iv) available-for-sale financial assets. The classification depends on the Company's purpose of financial assets' acquisition. Management recognizes financial assets' classification at initial acquisition.

- **Financial Assets At Fair Value Through Profit or Loss (FVTPL)**  
FVTPL are financial assets held for trading. Financial assets are classified in this category when they are held principally for the purpose of selling or repurchasing in the near term and there is evidence of a recent actual pattern of short-term profit-taking. Derivatives are classified as trading assets, except as designated and effective as hedging instruments.
- **Loans and Receivables**  
Loans and receivables are non-derivative financial assets with fixed or determinable payments that are not quoted in an active market. At initial recognition, loans and receivables are recognized at fair value plus transaction costs and subsequently measured at amortized cost using the effective interest rate method.
- **Held-to-Maturity Investments (HTM)**  
HTM investments are non-derivative financial assets with fixed or determinable payments and fixed maturity that Management has the positive intention and ability to hold to maturity, other than:



**PT TIGA PILAR SEJAHTERA FOOD Tbk  
DAN ENTITAS ANAK  
CATATAN ATAS LAPORAN KEUANGAN  
KONSOLIDASIAN (Lanjutan)**

Untuk Tahun-tahun yang Berakhir pada  
31 Desember 2012 dan 2011

(Dalam Jutaan Rupiah, Kecuali Dinyatakan Lain)

**PT TIGA PILAR SEJAHTERA FOOD Tbk  
AND SUBSIDIARIES  
NOTES TO THE CONSOLIDATED  
FINANCIAL STATEMENTS (Continued)**

For the Year Ended  
December 31, 2012 and 2011

(In Million Rupiah, Unless Otherwise Stated)

kemampuan untuk memiliki aset keuangan tersebut hingga jatuh tempo, selain:

- a) Investasi yang pada saat pengakuan awal ditetapkan sebagai aset keuangan yang diukur pada nilai wajar melalui laporan laba rugi;
- b) Investasi yang ditetapkan dalam kelompok tersedia untuk dijual; dan
- c) Investasi yang memenuhi definisi pinjaman yang diberikan dan piutang.

• **Aset Keuangan Tersedia untuk Dijual (AFS)**

Aset keuangan AFS adalah aset keuangan non-derivatif yang ditetapkan untuk dimiliki selama periode tertentu, dimana akan dijual dalam rangka pemenuhan likuiditas atau perubahan suku bunga, valuta asing atau yang tidak diklasifikasikan sebagai pinjaman yang diberikan atau piutang, investasi yang diklasifikasikan dalam kelompok dimiliki hingga jatuh tempo atau aset keuangan yang diukur pada nilai wajar melalui laporan laba rugi.

Pada saat pengakuan awal, aset keuangan AFS pada nilai wajarnya ditambah biaya transaksi dan selanjutnya diukur pada nilai wajarnya dimana laba atau rugi diakui pada laporan perubahan ekuitas konsolidasian kecuali untuk kerugian penurunan nilai dan laba rugi konsolidasian dari selisih kurs hingga aset keuangan dihentikan pengakuannya. Jika AFS mengalami penurunan nilai, akumulasi laba rugi yang sebelumnya diakui pada bagian laporan perubahan ekuitas konsolidasian akan diakui pada laporan laba rugi komprehensif konsolidasian. Sedangkan penghasilan bunga yang dihitung menggunakan metode suku bunga efektif dan keuntungan atau kerugian akibat perubahan nilai tukar dari aset moneter yang diklasifikasikan sebagai kelompok tersedia untuk dijual diakui pada laporan laba rugi komprehensif konsolidasian.

**Liabilitas Keuangan dan Instrumen Ekuitas**

**Klasifikasi sebagai liabilitas atau ekuitas**

Liabilitas keuangan dan instrumen ekuitas yang diterbitkan oleh Perusahaan diklasifikasi sesuai dengan substansi perjanjian kontraktual dan definisi liabilitas keuangan dan instrumen ekuitas.

**Instrumen Ekuitas**

Instrumen ekuitas adalah setiap kontrak yang memberikan hak residual atas aset Perusahaan setelah dikurangi dengan seluruh liabilitasnya. Instrumen ekuitas dicatat sebesar hasil penerimaan bersih setelah dikurangi biaya penerbitan langsung.

- a) *Investments which from initial recognition were designated as financial assets measured at fair value through profit or loss;*
- b) *Investments were designated as available-for-sale; and*
- c) *Investments that meet the definition of loans and receivables.*

• **Available-for-Sale (AFS) Financial Assets**

*AFS Financial assets are non-derivative financial assets that are held during a certain period with the intention to sell in order to fulfill liquidity needs, changes in interest rates or foreign exchange, or are not classified as loans and receivables, investments that are classified into held-to-maturity or financial assets at fair value through profit or loss.*

*At initial recognition, AFS financial assets are recognized at fair value plus transaction costs and subsequently measured at fair value with any gain or loss recognized at the consolidated statements of changes in equity, except for impairment loss and foreign exchange until derecognition. If AFS financial assets are impaired, the accumulated profit or loss previously recognized in the consolidated statements of changes in equity is recognized in the consolidated statements of comprehensive income. Interest income is calculated using the effective interest rate method and gains or losses from changes in exchange rates of monetary assets that are classified as AFS financial assets are recognized in the consolidated statements of comprehensive income.*

**Financial Liabilities and Equity Instruments**

**Classification as debt or equity**

*Financial liabilities and equity instruments issued by the Company are classified according to the substance of the contractual arrangements entered into and the definitions of a financial liability and an equity instrument.*

**Equity Instruments**

*An equity instrument is any contract that evidences a residual interest in the assets of the Company after deducting all of its liabilities. Equity instruments are recorded at the proceeds received, net of direct issue costs.*

**PT TIGA PILAR SEJAHTERA FOOD Tbk  
DAN ENTITAS ANAK  
CATATAN ATAS LAPORAN KEUANGAN  
KONSOLIDASIAN (Lanjutan)**

Untuk Tahun-tahun yang Berakhir pada  
31 Desember 2012 dan 2011

(Dalam Jutaan Rupiah, Kecuali Dinyatakan Lain)

Perolehan kembali modal saham yang telah diterbitkan oleh Perusahaan dicatat dengan menggunakan metode biaya. Saham yang dibeli kembali dicatat sesuai dengan harga perolehan kembali dan disajikan sebagai pengurang modal saham.

Perusahaan dan entitas anak tidak memiliki instrumen ekuitas.

**Liabilitas Keuangan**

Liabilitas keuangan dikelompokkan ke dalam kategori (i) liabilitas keuangan yang diukur pada FVTPL dan (ii) liabilitas keuangan yang diukur dengan biaya perolehan diamortisasi.

- **Liabilitas Keuangan yang Diukur pada FVTPL**  
Nilai wajar liabilitas keuangan yang diukur FVTPL adalah liabilitas keuangan yang ditujukan untuk diperdagangkan. Liabilitas keuangan diklasifikasikan sebagai diperdagangkan jika diperoleh terutama untuk tujuan dijual atau dibeli kembali dalam waktu dekat dan terdapat bukti mengenai pola ambil untung dalam jangka pendek terkini. Derivatif diklasifikasikan sebagai liabilitas diperdagangkan kecuali ditetapkan dan efektif sebagai instrumen lindung nilai.

Pada saat pengakuan awal seluruh liabilitas keuangan diakui pada nilai wajarnya setelah dikurangi biaya transaksi, dan selanjutnya diukur pada biaya perolehan diamortisasi dengan menggunakan metode suku bunga efektif.

- **Liabilitas Keuangan yang Diukur dengan Biaya Perolehan Diamortisasi**  
Liabilitas keuangan yang tidak diklasifikasikan sebagai liabilitas keuangan yang diukur pada FVTPL dikategorikan dan diukur dengan biaya perolehan diamortisasi.

**Penurunan Nilai Aset Keuangan**

Aset keuangan, selain aset keuangan FVTPL, dievaluasi terhadap indikator penurunan nilai pada setiap tanggal laporan posisi keuangan. Aset keuangan diturunkan nilainya bila terdapat bukti objektif, sebagai akibat dari satu atau lebih peristiwa yang terjadi setelah pengakuan awal aset keuangan, dan peristiwa yang merugikan tersebut berdampak pada estimasi arus kas masa depan atas aset keuangan yang dapat diestimasi secara handal.

Untuk investasi ekuitas AFS yang tercatat dan tidak tercatat di bursa, penurunan yang signifikan atau jangka panjang pada nilai wajar dari investasi ekuitas di bawah biaya perolehannya dianggap sebagai bukti obyektif penurunan nilai.

**PT TIGA PILAR SEJAHTERA FOOD Tbk  
AND SUBSIDIARIES  
NOTES TO THE CONSOLIDATED  
FINANCIAL STATEMENTS (Continued)**

For the Year Ended  
December 31, 2012 and 2011

(In Million Rupiah, Unless Otherwise Stated)

*Reacquisition of the Company's previously issued stock is accounted for using the cost method. Treasury stock is recorded at acquisition cost and presented as a deduction from the capital stock account.*

*The Company and subsidiaries have no equity instruments.*

**Financial Liabilities**

*Financial liabilities are classified into (i) financial liabilities at FVTPL and (ii) financial liabilities at amortized cost.*

- **Financial Liabilities at FVTPL**  
*The fair value of financial liabilities at FVTPL are the financial liabilities that are designated for trading. Financial liabilities are classified for trading if acquired primarily for the purpose of selling or repurchasing in the near term and there is evidence of a pattern of short-term profit taking. Derivatives are classified as trading liabilities except when designated and effective as hedging instruments.*

*At initial recognition, financial liabilities are measured at fair value, net of transaction costs, and are subsequently measured at amortized cost using effective interest rate method.*

- **Financial Liabilities at Amortized Cost**

*Financial liabilities that are not classified as financial liabilities at FVTPL are categorized and measured using amortized cost.*

**Impairment of Financial Assets**

*Financial assets, other than those at FVTPL, are assessed for indicators of impairment at each financial position date. Financial assets are impaired where there is objective evidence that, as a result of one or more events that occurred after the initial recognition of the financial asset, the estimated future cash flows of the investment have been impacted.*

*For listed and unlisted equity investments classified as AFS, a significant or prolonged decline in the fair value of the security below its cost is considered to be objective evidence of impairment.*

**PT TIGA PILAR SEJAHTERA FOOD Tbk  
DAN ENTITAS ANAK  
CATATAN ATAS LAPORAN KEUANGAN  
KONSOLIDASIAN (Lanjutan)**

Untuk Tahun-tahun yang Berakhir pada  
31 Desember 2012 dan 2011

(Dalam Jutaan Rupiah, Kecuali Dinyatakan Lain)

Beberapa bukti objektif penurunan nilai termasuk sebagai berikut:

- kesulitan keuangan signifikan yang dialami penerbit atau pihak peminjam; atau
- pelanggaran kontrak, seperti terjadinya wanprestasi atau tunggakan pembayaran pokok atau bunga; atau
- terdapat kemungkinan bahwa pihak peminjam akan dinyatakan pailit atau melakukan reorganisasi keuangan.

Untuk kelompok aset keuangan tertentu, seperti piutang, penurunan nilai aset dievaluasi secara individual. Bukti objektif dari penurunan nilai portofolio piutang dapat termasuk pengalaman Perusahaan atas tertagihnya piutang di masa lalu, peningkatan keterlambatan penerimaan pembayaran piutang dari rata-rata periode kredit, dan juga pengamatan atas perubahan kondisi ekonomi nasional atau lokal yang berkorelasi dengan *default* atas piutang.

Untuk aset keuangan yang diukur pada biaya perolehan yang diamortisasi, jumlah kerugian penurunan nilai merupakan selisih antara nilai tercatat aset keuangan dengan nilai kini dari estimasi arus kas masa datang yang didiskontokan menggunakan tingkat suku bunga efektif awal dari aset keuangan.

Nilai tercatat aset keuangan tersebut dikurangi dengan kerugian penurunan nilai secara langsung atas aset keuangan, kecuali piutang yang nilai tercatatnya dikurangi melalui penggunaan akun penyisihan piutang. Jika piutang tidak tertagih, piutang tersebut dihapuskan melalui akun penyisihan piutang. Pemulihan kemudian dari jumlah yang sebelumnya telah dihapuskan dikreditkan terhadap akun penyisihan. Perubahan nilai tercatat akun penyisihan piutang diakui dalam laporan laba rugi komprehensif konsolidasian.

Jika aset keuangan AFS dianggap menurun nilainya, keuntungan atau kerugian kumulatif yang sebelumnya telah diakui dalam pendapatan komprehensif lain direklasifikasi ke laba rugi konsolidasian periode berjalan.

Pengecualian dari instrumen ekuitas AFS, jika, pada periode berikutnya, jumlah penurunan nilai berkurang dan penurunan dapat dikaitkan secara obyektif dengan sebuah peristiwa yang terjadi setelah penurunan nilai tersebut diakui, kerugian penurunan nilai yang sebelumnya diakui dipulihkan melalui laporan laba rugi komprehensif konsolidasian hingga nilai tercatat investasi pada tanggal pemulihan penurunan nilai tidak melebihi biaya perolehan diamortisasi sebelum pengakuan kerugian penurunan nilai dilakukan.

**PT TIGA PILAR SEJAHTERA FOOD Tbk  
AND SUBSIDIARIES  
NOTES TO THE CONSOLIDATED  
FINANCIAL STATEMENTS (Continued)**

For the Year Ended  
December 31, 2012 and 2011

(In Million Rupiah, Unless Otherwise Stated)

Some objective evidence of impairment in value includes:

- significant financial difficulty of the issuer or counterparty; or
- default or delinquency in interest or principal payments; or
- it becoming probable that the borrower will enter bankruptcy or financial reorganization.

For certain categories of financial asset, such as receivables, the impairment value of assets are assessed individually. Objective evidence of impairment for a portfolio of receivables could include the Company's past experience of collecting payments, an increase in the number of delayed payments in the portfolio past the average credit period, as well as observable changes in national or local economic conditions that correlate with default on receivables.

For financial assets carried at amortized cost, the amount of the impairment is the difference between the asset's carrying amount and the present value of estimated future cash flows, discounted at the financial asset's original effective interest rate.

The carrying amount of the financial asset is reduced by the impairment loss directly for all financial assets with the exception of receivables, where the carrying amount is reduced through the use of an allowance account. When a receivable is considered uncollectible, it is written off against the allowance account. Subsequent recoveries of amounts previously written off are credited against the allowance account. Changes in the carrying amount of the allowance account are recognized in the consolidated statements of comprehensive income.

When an AFS financial asset is considered to be impaired, cumulative gains or losses previously recognized in other comprehensive income are reclassified to current period consolidated profit and loss.

With the exception of AFS equity instruments, if, in a subsequent period, the amount of the impairment loss decreases and the decrease can be related objectively to an event occurring after the impairment was recognized, the previously recognized impairment loss is reversed through the consolidated statement of comprehensive income to the extent that the carrying amount of the investment at the date the impairment is reversed does not exceed what the amortized cost would have been had the impairment not been recognized.

**PT TIGA PILAR SEJAHTERA FOOD Tbk  
DAN ENTITAS ANAK  
CATATAN ATAS LAPORAN KEUANGAN  
KONSOLIDASIAN (Lanjutan)**

Untuk Tahun-tahun yang Berakhir pada  
31 Desember 2012 dan 2011

(Dalam Jutaan Rupiah, Kecuali Dinyatakan Lain)

Dalam hal efek ekuitas AFS, kerugian penurunan nilai yang sebelumnya diakui dalam laba rugi periode berjalan tidak boleh dipulihkan melalui laporan laba rugi komprehensif konsolidasian. Setiap kenaikan nilai wajar setelah penurunan nilai diakui secara langsung ke ekuitas.

**Penghentian Pengakuan Aset dan Liabilitas Keuangan**

Perusahaan dan entitas anak menghentikan pengakuan aset keuangan jika dan hanya jika hak kontraktual atas arus kas yang berasal dari aset berakhir, atau Perusahaan mentransfer aset keuangan dan secara substansial mentransfer seluruh risiko dan manfaat atas kepemilikan aset kepada entitas lain. Jika Perusahaan dan entitas anak tidak mentransfer serta tidak memiliki secara substansial atas seluruh risiko dan manfaat kepemilikan serta masih mengendalikan aset yang ditransfer, maka Perusahaan dan entitas anak mengakui keterlibatan berkelanjutan atas aset yang ditransfer dan liabilitas terkait sebesar jumlah yang mungkin harus dibayar. Jika Perusahaan dan entitas anak memiliki secara substansial seluruh risiko dan manfaat kepemilikan aset keuangan yang ditransfer, Perusahaan dan entitas anak masih mengakui aset keuangan dan juga mengakui pinjaman yang dijamin sebesar pinjaman yang diterima.

Perusahaan dan entitas anak menghentikan pengakuan liabilitas keuangan, jika dan hanya jika, liabilitas Perusahaan dan entitas anak telah dilepaskan, dibatalkan atau kadaluarsa.

**Metode Suku Bunga Efektif**

Metode suku bunga efektif adalah metode yang digunakan untuk menghitung biaya perolehan diamortisasi dari instrumen keuangan dan metode untuk mengalokasikan pendapatan bunga selama periode yang relevan. Suku bunga efektif adalah suku bunga yang secara tepat mendiskontokan estimasi penerimaan kas di masa datang (mencakup seluruh komisi dan bentuk lain yang dibayarkan dan diterima oleh para pihak dalam kontrak yang merupakan bagian yang tak terpisahkan dari suku bunga efektif, biaya transaksi dan premium dan diskonto lainnya) selama perkiraan umur instrument keuangan, atau, jika lebih tepat, digunakan periode yang lebih singkat untuk memperoleh nilai tercatat bersih dari aset keuangan pada saat pengakuan awal.

Pendapatan diakui berdasarkan suku bunga efektif untuk instrumen keuangan selain dari instrumen keuangan FVTPL.

**PT TIGA PILAR SEJAHTERA FOOD Tbk  
AND SUBSIDIARIES  
NOTES TO THE CONSOLIDATED  
FINANCIAL STATEMENTS (Continued)**

For the Year Ended  
December 31, 2012 and 2011

(In Million Rupiah, Unless Otherwise Stated)

*In respect of AFS equity securities, impairment losses previously recognized in the current period of profit and loss are not reversed through the consolidated statement of comprehensive income. Any increase in fair value subsequent to an impairment loss is recognized directly in equity.*

**Derecognition of Financial Assets and Liabilities**

*The Company and subsidiaries derecognizes a financial asset only when the contractual rights to the cash flows from the asset expire, or when they transfer the financial asset and substantially all the risks and rewards of ownership of the asset to another entity. If the Company and subsidiaries neither transfer nor retain substantially all the risks and rewards of ownership and continues to control the transferred asset, the Company and subsidiaries recognize their retained interest in the asset and an associated liability for amounts they may have to pay. If the Company and subsidiaries retains substantially all the risks and rewards of ownership of a transferred financial asset, the Company and subsidiaries continue to recognize the financial asset and also recognizes a collateralized borrowing for the proceeds received*

*The Company and subsidiaries derecognize financial liabilities when, and only when, the Company's and subsidiaries' obligations are discharged, cancelled or they expire.*

**Effective Interest Method**

*The effective interest method is a method of calculating the amortized cost of a financial instrument and of allocating interest income over the relevant period. The effective interest rate is the rate that exactly discounts estimated future cash receipts (including all fees and points paid or received that form an integral part of the effective interest rate, transaction costs and other premiums or discounts) through the expected life of the financial instrument, or, where appropriate, a shorter period to the net carrying amount on initial recognition.*

*Income is recognized on an effective interest basis for financial instruments other than those financial instruments at FVTPL.*

**PT TIGA PILAR SEJAHTERA FOOD Tbk  
DAN ENTITAS ANAK  
CATATAN ATAS LAPORAN KEUANGAN  
KONSOLIDASIAN (Lanjutan)**

Untuk Tahun-tahun yang Berakhir pada  
31 Desember 2012 dan 2011

(Dalam Jutaan Rupiah, Kecuali Dinyatakan Lain)

**Saling Hapus Instrumen Keuangan**

Saling hapus aset dan liabilitas keuangan dan jumlah bersih disajikan dalam laporan keuangan konsolidasian ketika terdapat hak secara hukum untuk saling hapus jumlah yang diakui dan terdapat maksud untuk menyelesaikannya secara neto atau untuk merealisasikan aset dan liabilitas secara bersamaan.

**Estimasi Nilai Wajar**

Nilai wajar aset dan liabilitas keuangan harus diestimasi untuk tujuan pengakuan dan pengukuran atau pengungkapan.

PSAK No. 60, "Instrumen Keuangan: Pengungkapan" mensyaratkan pengungkapan pengukuran nilai wajar dengan hirarki nilai wajar dengan tingkatan sebagai berikut:

- (a) harga kuotasian (tidak disesuaikan) dalam pasar aktif untuk aset atau liabilitas yang identik (tingkat 1);
- (b) input selain harga kuotasian yang termasuk dalam tingkat 1 yang dapat diobservasi untuk aset dan liabilitas, baik secara langsung (misalnya harga) atau secara tidak langsung (misalnya deviasi dari harga) (tingkat 2); dan
- (c) input dari aset atau liabilitas yang bukan berdasarkan data pasar yang dapat diobservasi (input yang tidak dapat diobservasi) (tingkat 3).

Nilai wajar instrumen keuangan yang diperdagangkan di pasar aktif ditentukan berdasarkan harga pasar yang berlaku pada tanggal pelaporan. Kuotasian harga pasar yang digunakan aset keuangan yang dimiliki Perusahaan adalah harga penawaran kini sedangkan untuk liabilitas keuangan menggunakan ask price. Instrumen ini termasuk tingkat 1.

Nilai wajar instrumen keuangan yang tidak diperdagangkan di pasar aktif ditentukan dengan menggunakan teknik penilaian. Teknik penilaian ini memaksimalkan penggunaan data pasar yang dapat diobservasi yang tersedia dan andal dengan meminimalisasi penggunaan estimasi. Jika semua input yang signifikan diperlukan untuk nilai wajar instrumen yang dapat diobservasi, Instrumen ini termasuk tingkat 2.

Bila satu atau lebih input yang signifikan tidak menggunakan data pasar yang tidak dapat diobservasi, instrumen ini termasuk pada tingkat 3. Hal ini berlaku untuk efek modal yang tidak terdaftar pada bursa saham.

**3.u. Transaksi dengan Pihak-pihak Berelasi**

Pihak-pihak berelasi adalah orang atau perusahaan yang terkait dengan Perusahaan yang menyiapkan laporan keuangannya ("Perusahaan pelapor"):

**PT TIGA PILAR SEJAHTERA FOOD Tbk  
AND SUBSIDIARIES  
NOTES TO THE CONSOLIDATED  
FINANCIAL STATEMENTS (Continued)**

For the Year Ended  
December 31, 2012 and 2011

(In Million Rupiah, Unless Otherwise Stated)

**Offsetting of Financial Instruments**

Financial assets and liabilities are offset and the net amount present in the consolidated statement of financial position when there is a legal right to offset the recognized amounts and there is an intention to settle on a net basis, or to realize the asset and settle the liability simultaneously.

**Fair Value Determination**

The fair value of financial assets and financial liabilities must be estimated for recognition and measurement or for disclosure purposes.

PSAK No. 60, "Financial Instruments: Disclosures" requires disclosure of fair value measurements by level of the following fair value measurement hierarchy:

- (a) quoted prices (unadjusted) in active markets for identical assets or liabilities (level 1);
- (b) inputs other than quoted prices included within level 1 that are observable for the asset or liability, either directly (as prices) or indirectly (derived from prices) (level 2); and
- (c) inputs for the asset or liability that are not based on observable market data (unobservable inputs) (level 3).

The fair value of financial instruments traded in active markets is based on quoted market prices at the reporting date. The quoted market price used for financial assets held by the Company is the current bid price, while financial liabilities use ask price. These instruments are included in level 1.

The fair value of financial instruments that are not traded in an active market is determined using valuation techniques. These valuation techniques maximize the use of observable market data where it is available and rely as little as possible on estimates. If all significant inputs required to fair value an instrument are observable, the instrument is included in level 2.

If one or more of the significant inputs is not based on observable market data, the instrument is included in level 3. This is the case for unlisted equity securities.

**3.u. Related Parties Transactions**

A related party is a person or entity that is related to the entity that is preparing its financial statements (referred to as the "reporting entity").

**PT TIGA PILAR SEJAHTERA FOOD Tbk  
DAN ENTITAS ANAK  
CATATAN ATAS LAPORAN KEUANGAN  
KONSOLIDASIAN (Lanjutan)**

Untuk Tahun-tahun yang Berakhir pada  
31 Desember 2012 dan 2011

(Dalam Jutaan Rupiah, Kecuali Dinyatakan Lain)

- Orang atau anggota keluarga terdekat mempunyai relasi dengan Perusahaan pelapor jika orang tersebut:
  - (a) memiliki pengendalian atau pengendalian bersama atas Perusahaan pelapor,
  - (b) memiliki pengaruh signifikan atas Perusahaan pelapor, atau
  - (c) personal manajemen kunci Perusahaan pelapor atau perusahaan induk Perusahaan pelapor.
- Suatu perusahaan berelasi dengan Perusahaan pelapor jika memenuhi salah satu hal berikut:
  - (a) Perusahaan dan Perusahaan pelapor adalah anggota dari kelompok usaha yang sama (artinya perusahaan induk, entitas anak dan entitas anak berikutnya terkait dengan perusahaan lain).
  - (b) Satu perusahaan adalah perusahaan asosiasi atau ventura bersama dari perusahaan lain (atau perusahaan asosiasi atau ventura bersama yang merupakan anggota suatu kelompok usaha, dimana perusahaan lain tersebut adalah anggotanya).
  - (c) Kedua perusahaan tersebut adalah ventura bersama dari pihak ketiga yang sama.
  - (d) Satu perusahaan adalah ventura bersama dari perusahaan ketiga dan perusahaan yang lain adalah perusahaan asosiasi dari perusahaan ketiga.
  - (e) Perusahaan tersebut adalah suatu program imbalan pasca kerja untuk imbalan kerja dari salah satu Perusahaan pelapor atau perusahaan yang terkait dengan Perusahaan pelapor. Jika Perusahaan pelapor adalah perusahaan yang menyelenggarakan program tersebut, perusahaan sponsor juga berelasi dengan Perusahaan pelapor.
  - (f) Perusahaan yang dikendalikan atau dikendalikan bersama oleh orang yang diidentifikasi dalam butir (a).
  - (g) Orang yang diidentifikasi dalam butir (a) (i) memiliki pengaruh signifikan terhadap perusahaan atau personil manajemen kunci perusahaan (atau perusahaan induk dari perusahaan).

**3.v. Biaya Pinjaman**

Biaya pinjaman merupakan bunga dan selisih kurs pinjaman yang diterima dalam mata uang asing dan biaya lainnya (amortisasi diskonto/premi dari pinjaman diterima) yang terjadi sehubungan dengan peminjaman dana.

**PT TIGA PILAR SEJAHTERA FOOD Tbk  
AND SUBSIDIARIES  
NOTES TO THE CONSOLIDATED  
FINANCIAL STATEMENTS (Continued)**

For the Year Ended  
December 31, 2012 and 2011

(In Million Rupiah, Unless Otherwise Stated)

- A person or a close member of that person's family is related to a reporting entity if that person:
  - (a) has control or joint control over the reporting entity;
  - (b) has significant influence over the reporting entity; or
  - (c) is a member of the key management personnel of the reporting entity or of a parent of the reporting entity.
- An entity is related to a reporting entity if any of the following conditions applies:
  - (a) The entity and the reporting entity are members of the same group (which means that each parent, subsidiaries and fellow subsidiary are related to the others).
  - (b) One entity is an associate or joint venture of the other entity (or an associate or joint venture of a member of a group of which the other entity is a member).
  - (c) Both entities are joint ventures of the same third party.
  - (d) One entity is a joint venture of a third entity and the other entity is an associate of the third entity.
  - (e) The entity is a post-employment benefit plan for the benefit of employees of either the reporting entity or an entity related to the reporting entity. If the reporting entity is itself such a plan, the sponsoring employers are also related to the reporting entity.
  - (f) The entity is controlled or jointly controlled by a person identified in (a).
  - (g) A person identified in (a) (i) has significant influence over the entity or is a member of the key management personnel of the entity (or of a parent of the entity).

**3.v. Borrowing Costs**

Borrowing costs are interest and exchange difference on foreign currency denominated borrowings and other costs (amortization of discounts/premiums on borrowings, etc.) incurred in connection with the borrowing of funds.



**PT TIGA PILAR SEJAHTERA FOOD Tbk  
DAN ENTITAS ANAK  
CATATAN ATAS LAPORAN KEUANGAN  
KONSOLIDASIAN (Lanjutan)**

Untuk Tahun-tahun yang Berakhir pada  
31 Desember 2012 dan 2011

(Dalam Jutaan Rupiah, Kecuali Dinyatakan Lain)

Biaya pinjaman yang dapat diatribusikan secara langsung dengan perolehan, konstruksi, atau pembuatan aset kualifikasian dikapitalisasi sebagai bagian dari biaya perolehan aset tersebut. Biaya pinjaman lainnya diakui sebagai beban pada saat terjadinya.

**3.w. Penurunan Nilai Aset Nonkeuangan**

Penurunan nilai diakui jika nilai tercatat aset melebihi jumlah terpulihkan. Jumlah terpulihkan adalah yang lebih tinggi antara nilai wajar aset dikurangi biaya untuk menjual dan nilai pakai aset. Dalam menentukan penurunan nilai, aset dikelompokkan pada tingkat yang paling rendah dimana terdapat arus kas yang dapat diidentifikasi (unit penghasil kas). Aset nonkeuangan selain *goodwill* yang mengalami penurunan nilai diuji setiap tanggal pelaporan untuk menentukan apakah terdapat kemungkinan pemulihan penurunan nilai.

**3.x. Informasi Segmen**

Informasi segmen Perusahaan dan entitas anak dilaporkan menurut segmen operasi.

Segmen operasi adalah suatu komponen dari entitas yang mempunyai aktivitas bisnis dimana hasil operasinya dievaluasi oleh manajemen secara regular, dan informasi keuangannya dapat disajikan secara terpisah.

**3.y. Kombinasi Bisnis**

Perusahaan mencatat setiap kombinasi bisnis dengan menerapkan metode akuisisi.

Imbalan yang dialihkan dalam suatu kombinasi bisnis diukur pada nilai wajar, yang dihitung sebagai hasil penjumlahan dari nilai wajar pada tanggal akuisisi atas seluruh aset yang dialihkan, liabilitas yang diakui dan instrumen ekuitas yang diterbitkan oleh Perusahaan. Biaya terkait akuisisi diakui sebagai beban pada periode saat biaya tersebut terjadi.

Perusahaan mengukur aset teridentifikasi yang diperoleh dan liabilitas yang diambil-alih dengan nilai wajar pada tanggal akuisisi, kecuali:

- Aset atau liabilitas pajak tangguhan yang timbul dari aset yang diperoleh dan liabilitas yang diambil-alih dalam kombinasi bisnis diukur sesuai PSAK No. 46 (Revisi 2010), "Akuntansi Pajak Penghasilan".
- Liabilitas (atau aset, jika ada) terkait dengan kesepakatan imbalan kerja dari pihak yang diakuisisi diukur sesuai PSAK No. 24 (Revisi 2004), "Imbalan Kerja".

**PT TIGA PILAR SEJAHTERA FOOD Tbk  
AND SUBSIDIARIES  
NOTES TO THE CONSOLIDATED  
FINANCIAL STATEMENTS (Continued)**

For the Year Ended  
December 31, 2012 and 2011

(In Million Rupiah, Unless Otherwise Stated)

*Borrowing costs which are which are directly attributable to the acquisition, construction, or production of qualifying assets are capitalized as part of the acquisition cost of the qualifying assets. Other borrowing costs are recognized as an expense in the period in which they are incurred.*

**3.w. Impairment of Non-Financial Assets**

*An impairment loss is recognised for the amount by which the asset's carrying amount exceeds its recoverable amount. The recoverable amount is the higher of an asset's fair value less costs to sell and value in use. For the purposes of assessing impairment, assets are grouped at the lowest levels for which there are separately identifiable cash flows (cash-generating units). Non-financial assets other than goodwill that suffered an impairment are reviewed for possible reversal of the impairment at each reporting date.*

**3.x. Segment Information**

*Segment information of the Company and subsidiaries are presented based on operating segment.*

*Operating segment is a component of an entity that engages in business activities whose operating results are regularly reviewed by the management and for which discrete financial information is available.*

**3.y. Business Combination**

*The Company accounts for each business combination by applying the acquisition method.*

*The consideration transferred for an acquisition is measured at the aggregate of the fair values of assets given-up, liabilities assumed, and equity instruments issued by the Company. Acquisition-related costs are recognized in the profit or loss as incurred.*

*The Company recognizes the identifiable assets acquired and liabilities assumed at their fair value on acquisition date, except if:*

- *Deferred tax assets or liabilities that are related to assets acquired and liabilities assumed in business combination are recognized and measured in accordance with PSAK No. 46 (Revised 2010), "Income Taxes".*
- *Liabilities (or assets, if any) related to employee benefit arrangement from the acquiree are recognized and measured in accordance with PSAK No. 24 (Revised 2004), "Employee Benefits".*

**PT TIGA PILAR SEJAHTERA FOOD Tbk  
DAN ENTITAS ANAK  
CATATAN ATAS LAPORAN KEUANGAN  
KONSOLIDASIAN (Lanjutan)**

Untuk Tahun-tahun yang Berakhir pada  
31 Desember 2012 dan 2011

(Dalam Jutaan Rupiah, Kecuali Dinyatakan Lain)

- Instrumen liabilitas atau ekuitas yang terkait dengan penggantian atas penghargaan pembayaran berbasis saham pihak yang diakuisisi dengan penghargaan pembayaran berbasis saham pihak pengakuisisi diukur sesuai dengan metode yang diatur dalam PSAK No. 53 (Revisi 2010), "Pembayaran Berbasis Saham".
- Aset tidak lancar (atau kelompok lepasan) yang diperoleh, yang diklasifikasikan sebagai dimiliki untuk dijual pada tanggal akuisisi diukur sesuai PSAK No. 58 (revisi 2009), "Aset Tidak Lancar yang Dimiliki untuk Dijual dan Operasi yang Dihentikan".

**3.z. Penggunaan Estimasi**

Penyusunan laporan keuangan konsolidasian sesuai dengan prinsip akuntansi yang berlaku umum di Indonesia mengharuskan manajemen untuk membuat estimasi dan asumsi yang mempengaruhi jumlah aset dan liabilitas dan pengungkapan aset dan liabilitas kontinjensi pada tanggal laporan keuangan konsolidasian serta jumlah pendapatan dan beban selama periode pelaporan.

Karena terdapat ketidakpastian yang melekat dalam pembuatan estimasi, nilai aset, liabilitas, pendapatan dan beban sebenarnya yang akan dilaporkan di masa mendatang kemungkinan berbeda dari estimasi tersebut.

**PT TIGA PILAR SEJAHTERA FOOD Tbk  
AND SUBSIDIARIES  
NOTES TO THE CONSOLIDATED  
FINANCIAL STATEMENTS (Continued)**

For the Year Ended  
December 31, 2012 and 2011

(In Million Rupiah, Unless Otherwise Stated)

- *Liabilities or equity instruments related to the replacement of an acquiree's share-based payment awards are measured in accordance with PSAK No. 53 (Revised 2010), "Share-based Payment".*
- *Non-current assets (or disposal groups) acquired that are classified as held for sale in accordance with PSAK No. 58 (Revised 2009), "Non-current Assets Held for Sale and Discontinued Operations" are measured in accordance with that standard.*

**3.z. Use of Estimates**

*The preparation of the consolidated financial statements in accordance with accounting principles generally accepted in Indonesia requires the management to make estimates and assumptions that affect the reported amounts of assets and liabilities, the disclosures of the contingent assets and liabilities on the date of the consolidated financial statements, and the reported amounts of revenues and expenses during the reporting period.*

*Due to inherent uncertainty in the estimation determination, the actual amount of assets, liabilities, revenues and expenses reported in the future might possibly be different from the estimates.*

**PT TIGA PILAR SEJAHTERA FOOD Tbk  
DAN ENTITAS ANAK  
CATATAN ATAS LAPORAN KEUANGAN  
KONSOLIDASIAN (Lanjutan)**

Untuk Tahun-tahun yang Berakhir pada  
31 Desember 2012 dan 2011  
(Dalam Jutaan Rupiah, Kecuali Dinyatakan Lain)

**PT TIGA PILAR SEJAHTERA FOOD Tbk  
AND SUBSIDIARIES  
NOTES TO THE CONSOLIDATED  
FINANCIAL STATEMENTS (Continued)**

For the Year Ended  
December 31, 2012 and 2011  
(In Million Rupiah, Unless Otherwise Stated)

**4. Kas dan Setara Kas**

**4. Cash and Cash Equivalents**

	2012 Rp	2011 Rp	
<b>Kas</b>	1,137	780	<b>Cash on Hand</b>
<b>Bank - Pihak Ketiga</b>			<b>Cash in Banks - Third Parties</b>
<u>Rupiah</u>			<u>Rupiah</u>
PT Bank Central Asia Tbk	28,299	14,015	PT Bank Central Asia Tbk
PT Bank Mandiri (Persero) Tbk	12,411	12,765	PT Bank Mandiri (Persero) Tbk
PT Bank UOB Indonesia	1,474	1,085	PT Bank UOB Indonesia
PT Bank Rabobank International Indonesia	1,205	1,740	PT Bank Rabobank International Indonesia
PT Bank CIMB Niaga Tbk	1,005	17,240	PT Bank CIMB Niaga Tbk
PT Bank Muamalat Indonesia	972	5,205	PT Bank Muamalat Indonesia
PT Bank Internasional Indonesia Tbk	830	2,801	PT Bank Internasional Indonesia Tbk
Lain-lain (masing-masing di bawah Rp 1.000)	946	624	Others (below Rp 1,000 each)
<u>Dolar AS</u>			<u>US Dollar</u>
PT Bank UOB Indonesia (2012: 290,822)	2,812	--	PT Bank UOB Indonesia (2012: 290,822)
PT Bank Muamalat Indonesia (2012: 94,499; 2011: 54,967)	914	498	PT Bank Muamalat Indonesia (2012: 94,499; 2011: 54,967)
PT Bank DBS Indonesia (2012: 89,157; 2011: 41,638,041)	862	377,574	PT Bank DBS Indonesia (2012: 89,157; 2011: 41,638,041)
PT Bank Mandiri (Persero) Tbk (2012: 1,652; 2011: 19,785)	16	179	PT Bank Mandiri (Persero) Tbk (2012: 1,652; 2011: 19,785)
Lain-lain (2012: 25,572; 2011: 14,565)	246	132	Others (2012: 25,572; 2011: 14,565)
Sub Jumlah	51,992	433,858	Subtotal
<b>Deposito Berjangka - Pihak Ketiga</b>			<b>Time Deposits - Third Parties</b>
<u>Rupiah</u>			<u>Rupiah</u>
PT Bank Rakyat Indonesia (Persero) Tbk	15,000	--	PT Bank Rakyat Indonesia (Persero) Tbk
PT Bank Muamalat Indonesia	15,000	50,000	PT Bank Muamalat Indonesia
PT Bank Internasional Indonesia Tbk	35	30,035	PT Bank Internasional Indonesia Tbk
PT Bank Rabobank International Indonesia	--	50,000	PT Bank Rabobank International Indonesia
PT Bank UOB Indonesia	--	50,000	PT Bank UOB Indonesia
Bank of China	--	10,000	Bank of China
PT Bank CIMB Niaga Tbk	--	10,000	PT Bank CIMB Niaga Tbk
<u>Dolar AS</u>			<u>US Dollar</u>
Bank of China (2012: 1,752,715)	16,923	--	Bank of China (2012: 1,752,715)
PT Bank DBS Indonesia (2012: 215,960)	2,088	--	PT Bank DBS Indonesia (2012: 215,960)
Sub Jumlah	49,046	200,035	Subtotal
<b>Jumlah Kas dan Setara Kas</b>	<b>102,175</b>	<b>634,673</b>	<b>Total Cash and Cash Equivalents</b>

Suku bunga dan periode yang berlaku untuk deposito berjangka adalah sebagai berikut:

Interest rate and period of maturity applied for time deposits are as follows:

	2012	2011	
Suku Bunga			Interest Rates
Rupiah	5.5% - 6.5%	6.5% - 8.75%	Rupiah
US Dollar	2% - 3.25%	--	US Dollar
Jangka Waktu	1 - 3 bulan/ months	1 - 3 bulan/ months	Periods

**PT TIGA PILAR SEJAHTERA FOOD Tbk  
DAN ENTITAS ANAK  
CATATAN ATAS LAPORAN KEUANGAN  
KONSOLIDASIAN (Lanjutan)**

Untuk Tahun-tahun yang Berakhir pada  
31 Desember 2012 dan 2011  
(Dalam Jutaan Rupiah, Kecuali Dinyatakan Lain)

**PT TIGA PILAR SEJAHTERA FOOD Tbk  
AND SUBSIDIARIES  
NOTES TO THE CONSOLIDATED  
FINANCIAL STATEMENTS (Continued)**

For the Year Ended  
December 31, 2012 and 2011  
(In Million Rupiah, Unless Otherwise Stated)

**5. Piutang Usaha – Pihak Ketiga**

**5. Trade Receivables – Third Parties**

	2012 Rp	2011 Rp	
PT Semar Kencana Sejati	138,226	143,329	PT Semar Kencana Sejati
PT Tata Makmur Sejahtera	117,944	86,865	PT Tata Makmur Sejahtera
PT Kereta Kencana Mulia	49,596	51,201	PT Kereta Kencana Mulia
United Nations for World Food Programme	44,991	47,416	United Nations for World Food Programme
PT Kereta Kencana Murni	34,100	25,391	PT Kereta Kencana Murni
PT Kereta Kencana Mandiri	23,036	41,707	PT Kereta Kencana Mandiri
PT Prima Indo Meal	5,653	10,791	PT Prima Indo Meal
PT Panjunan	6,344	--	PT Panjunan
Lain-lain (masing-masing di bawah Rp 5.000)	140,866	67,759	Others (each below Rp 5,000)
Sub Jumlah	560,756	474,459	Subtotal
Dikurangi : Penurunan Nilai	(710)	(701)	Less: Impairment in Value
Jumlah Piutang - Neto	560,046	473,758	Trade Receivables - Net
<b>Jumlah - Neto</b>	<b>560,046</b>	<b>473,758</b>	<b>Total - Net</b>

Rincian umur piutang usaha dihitung sejak tanggal faktur adalah sebagai berikut:

The aging of trade receivable based on invoice dates are as follows:

	2012 Rp	2011 Rp	
Sampai dengan 1 bulan	185,020	190,571	Up to 1 month
> 1 bulan - 3 bulan	231,910	239,820	> 1 month - 3 months
> 3 bulan - 6 bulan	91,853	35,104	> 3 months - 6 months
> 6 bulan - 12 bulan	24,371	8,772	> 6 months - 12 months
> 12 bulan	27,602	192	> 12 months
Sub Jumlah	560,756	474,459	Subtotal
Dikurangi: Penurunan Nilai	(710)	(701)	Less: Impairment in Value
Sub Jumlah	560,046	473,758	Subtotal
<b>Jumlah - Neto</b>	<b>560,046</b>	<b>473,758</b>	<b>Total - Net</b>

Mutasi penurunan nilai piutang usaha adalah sebagai berikut:

The movement in allowance for impairment value in trade receivable is as follows:

	2012 Rp	2011 Rp	
Saldo Awal	701	843	Beginning Balance
Penambahan	9	--	Addition
Pemulihan	--	(142)	Reversal
<b>Saldo Akhir</b>	<b>710</b>	<b>701</b>	<b>Ending Balance</b>

Rincian piutang usaha berdasarkan mata uang adalah sebagai berikut:

The details of accounts receivable based on currency used are as follows:

	2012 Rp	2011 Rp	
Rupiah	512,379	436,018	Rupiah
Dolar Amerika Serikat	47,667	37,740	US Dollar
<b>Jumlah - Neto</b>	<b>560,046</b>	<b>473,758</b>	<b>Net</b>

Piutang usaha PT Tiga Pilar Sejahtera dan PT Poly Meditra Indonesia, seluruhnya entitas anak, dijadikan jaminan atas fasilitas pinjaman yang diperoleh dari PT Bank Mandiri (Persero) Tbk (lihat Catatan 20).

Trade receivables of PT Tiga Pilar Sejahtera and PT Poly Meditra Indonesia, all subsidiaries, are pledged as collateral for loan obtained from PT Bank Mandiri (Persero) Tbk (see Note 20).

**PT TIGA PILAR SEJAHTERA FOOD Tbk  
DAN ENTITAS ANAK  
CATATAN ATAS LAPORAN KEUANGAN  
KONSOLIDASIAN (Lanjutan)**

Untuk Tahun-tahun yang Berakhir pada  
31 Desember 2012 dan 2011  
(Dalam Jutaan Rupiah, Kecuali Dinyatakan Lain)

Seluruh piutang usaha PT Bumiraya Investindo, entitas anak, dijadikan jaminan atas fasilitas pinjaman yang diperoleh dari PT Bank Mandiri (Persero) Tbk (lihat Catatan 20).

Seluruh piutang usaha PT Indo Beras Unggul, entitas anak, dijadikan jaminan atas fasilitas pinjaman yang diperoleh dari PT Bank Rabobank International Indonesia dan PT Bank UOB Indonesia (lihat Catatan 20).

Piutang usaha entitas anak, sebesar Rp 50.000, dijadikan jaminan atas fasilitas pinjaman yang diperoleh dari Lembaga Pembiayaan Ekspor Indonesia (lihat Catatan 20).

Manajemen berpendapat bahwa penyisihan penurunan nilai tersebut cukup untuk menutupi risiko penurunan nilai piutang.

**PT TIGA PILAR SEJAHTERA FOOD Tbk  
AND SUBSIDIARIES  
NOTES TO THE CONSOLIDATED  
FINANCIAL STATEMENTS (Continued)**

For the Year Ended  
December 31, 2012 and 2011  
(In Million Rupiah, Unless Otherwise Stated)

All trade receivables of PT Bumiraya Investindo, a subsidiary, are pledged as collateral for loan obtained from PT Bank Mandiri (Persero) Tbk (see Note 20).

All trade receivables of PT Indo Beras Unggul, a subsidiary, are pledged as collateral for loan obtained from PT Bank Rabobank International Indonesia and PT Bank UOB Indonesia (see Note 20).

Trade receivables subsidiaries, amounting to Rp 50,000 is pledged as collateral for loan obtained from Lembaga Pembiayaan Ekspor Indonesia (see Note 20).

Management believes that the allowance for impairment value is adequate to cover the possible impairment risk of receivables.

**6. Aset Keuangan Lancar Lainnya**

**6. Other Current Financial Assets**

	2012 Rp	2011 Rp	
<b>Pihak Ketiga</b>			<b>Third Parties</b>
Investasi Jangka Pendek	164,256	170,000	Short-term Investment
Piutang Lain-lain	642	791	Other Receivables
<b>Jumlah Aset Keuangan Lancar lainnya</b>	<b>164,898</b>	<b>170,791</b>	<b>Total Current Financial Assets</b>
			<b>Short-Term Investments</b>
<b>Investasi Jangka Pendek</b>			
	2012 Rp	2011 Rp	
<b>Deposito Berjangka:</b>			<b>Time Deposits:</b>
<b>Rupiah</b>			<b>Rupiah</b>
PT Bank UOB Indonesia	160,000	160,000	PT Bank UOB Indonesia
PT Bank Central Asia Tbk	80	--	PT Bank Central Asia Tbk
PT Bank Muamalat Indonesia	--	10,000	PT Bank Muamalat Indonesia
<b>Dolar AS</b>			<b>US Dollar</b>
PT Bank Rabobank International Indonesia (2012: 431,897)	4,176	--	PT Bank Rabobank International Indonesia (2012: 431.897)
<b>Jumlah</b>	<b>164,256</b>	<b>170,000</b>	<b>Total</b>

Suku bunga dan periode yang berlaku untuk deposito berjangka adalah sebagai berikut:

Interest rate and period of maturity applied for time deposits are as follows:

	2012	2011	
<b>Suku Bunga</b>			<b>Interest Rates</b>
<b>Rupiah</b>			<b>Rupiah</b>
Dolar AS	2% - 3.25%	--	US Dollar
Jangka Waktu	1 - 3 bulan/ months	1 - 3 bulan/ months	Periods

**PT TIGA PILAR SEJAHTERA FOOD Tbk  
DAN ENTITAS ANAK  
CATATAN ATAS LAPORAN KEUANGAN  
KONSOLIDASIAN (Lanjutan)**

Untuk Tahun-tahun yang Berakhir pada  
31 Desember 2012 dan 2011  
(Dalam Jutaan Rupiah, Kecuali Dinyatakan Lain)

**PT TIGA PILAR SEJAHTERA FOOD Tbk  
AND SUBSIDIARIES  
NOTES TO THE CONSOLIDATED  
FINANCIAL STATEMENTS (Continued)**

For the Year Ended  
December 31, 2012 and 2011  
(In Million Rupiah, Unless Otherwise Stated)

Penempatan deposito ini digunakan sebagai Jaminan kepada PT Bank UOB Indonesia, PT Bank Rabobank International Indonesia, PT Bank Central Asia Tbk dan PT Bank Muamalat Indonesia (lihat Catatan 23).

*Time Deposits are pledged as collateral to PT Bank UOB Indonesia, PT Bank Rabobank International Indonesia, PT Bank Central Asia Tbk and PT Bank Muamalat Indonesia (see Note 23).*

**Piutang Lain-lain**

Piutang lain-lain terutama merupakan piutang kepada karyawan Perusahaan dan entitas anak.

**Other Receivables**

*Other receivables mainly represent receivables to employees of the Company and subsidiaries.*

**7. Saldo dan Transaksi dengan Pihak-pihak Berelasi**

**7. Balances and Transactions with Related Parties**

Dalam kegiatan bisnis normal, Perusahaan dan entitas anak melakukan transaksi dengan pihak-pihak berelasi sebagai berikut:

*On the normal course of business, the Company and subsidiaries conduct transactions with related parties as follows:*

	Jumlah/ Amount		Persentase terhadap Jumlah Aset/ Liabilitas/ Pembelian/ Beban yang Bersangkutan/ Percentage to Respective Total Assets/ Liabilities/ Purchase/ Expenses		
	2012 Rp	2011 Rp	2012 (%)	2011 (%)	
<b>Piutang Pihak Berelasi Non - Usaha</b>					<b>Due From Related Parties Non-Trade</b>
PT Naga Mas Sakti Perkasa	43,257	43,257	1.12	1.20	PT Naga Mas Sakti Perkasa
PT Tugu Palma Sejahtera	107	107	0.00	0.00	PT Tugu Palma Sejahtera
<b>Jumlah Piutang Pihak Berelasi Non - Usaha</b>	<b>43,364</b>	<b>43,364</b>	<b>1.12</b>	<b>1.21</b>	<b>Total Due from Related Parties Non-Trade</b>
<b>Utang Usaha</b>					<b>Trade Payables</b>
PT Tiga Pilar Corpora	7,076	5,823	0.39	0.33	PT Tiga Pilar Corpora
<b>Utang Pihak Berelasi Non - Usaha</b>					<b>Due to Related Parties Non-Trade</b>
PT Tiga Pilar Corpora	3,241	1,606	0.18	0.09	PT Tiga Pilar Corpora
Lain-lain (masing-masing dibawah Rp 1.000)	74	74	0.00	0.00	Others (each below Rp 1,000)
<b>Jumlah Utang Pihak Berelasi Non - Usaha</b>	<b>3,315</b>	<b>1,680</b>	<b>0.18</b>	<b>0.10</b>	<b>Due to Related Parties Non-Trade</b>
<b>Pembelian</b>					<b>Purchasing</b>
PT Tiga Pilar Corpora	87,178	93,922	4.04	9.20	PT Tiga Pilar Corpora
<b>Beban Manajemen Fee</b>					<b>Management Fee Expenses</b>
PT Tiga Pilar Corpora	4,644	5,609	80.28	66.73	PT Tiga Pilar Corpora
<b>Beban Imbalan Kerja</b>					<b>Employee Benefits Expense</b>
Dewan Komisaris dan Direksi	11,691	8,696	6.52	7.60	Board of Commissioners and Directors

Piutang kepada PT Naga Mas Sakti Perkasa (NMSP) merupakan beban antar perusahaan pada saat NMSP masih menjadi entitas anak. Piutang ini dijamin dengan tanah atas nama NMSP.

*Receivable from PT Naga Mas Sakti Perkasa (NMSP) represents intercompany charges when NMSP was still a subsidiary. This receivable is secured with a land under the name of NMSP.*

Utang pihak berelasi kepada PT Tiga Pilar Corpora merupakan utang atas beban manajemen fee.

*Due to related party to PT Tiga Pilar Corpora represents management fee payable.*

Rincian sifat dan jenis transaksi dengan pihak-pihak berelasi:

*The details of the accounts and transactions with related parties are as follows:*



**PT TIGA PILAR SEJAHTERA FOOD Tbk  
DAN ENTITAS ANAK  
CATATAN ATAS LAPORAN KEUANGAN  
KONSOLIDASIAN (Lanjutan)**

Untuk Tahun-tahun yang Berakhir pada  
31 Desember 2012 dan 2011  
(Dalam Jutaan Rupiah, Kecuali Dinyatakan Lain)

**PT TIGA PILAR SEJAHTERA FOOD Tbk  
AND SUBSIDIARIES  
NOTES TO THE CONSOLIDATED  
FINANCIAL STATEMENTS (Continued)**

For the Year Ended  
December 31, 2012 and 2011  
(In Million Rupiah, Unless Otherwise Stated)

<b>Nama Pihak/ Name of Party</b>	<b>Sifat Pihak-pihak Berelasi/ Nature of Related Parties</b>	<b>Sifat Transaksi/ Nature of Transactions</b>
PT Tiga Pilar Corpora	Pemegang Saham/ a <i>shareholder</i>	Pembelian Bahan baku, Beban antar Perusahaan, Beban <i>Management Fee/ Raw Material Purchase, Intercompany Expenses, Management Fee Expenses.</i>
PT Naga Mas Sakti Perkasa	Di bawah Pengendalian yang Sama/ <i>Under Common Control</i>	Beban antar perusahaan yang tidak dikenakan bunga/ <i>Non-interest bearing of intercompany charges</i>
PT Tugu Palma Sejahtera	Di bawah Pengendalian yang Sama/ <i>Under Common Control</i>	Pinjaman operasional tanpa bunga/ <i>Non-interest bearing operational loan</i>
Dewan Komisaris dan Direksi/ <i>Board of Commissioners and Directors</i>	Manajemen Kunci/ <i>Key Management</i>	Beban imbalan kerja/ <i>Employment benefit expense</i>

**8. Persediaan**

**8. Inventories**

	<b>2012 Rp</b>	<b>2011 Rp</b>	
Bahan Baku	381,237	236,987	<i>Raw Materials</i>
Barang Jadi	117,533	17,380	<i>Finished Goods</i>
Bahan Pembantu	57,235	51,845	<i>Supporting Materials</i>
Suku Cadang dan Bahan Bakar	21,978	13,609	<i>Spareparts and Fuel</i>
Lain-lain	24,677	12,328	<i>Others</i>
Sub Jumlah	602,660	332,149	<i>Subtotal</i>
<i>Dikurangi: Penurunan Nilai</i>	--	(250)	<i>Less: Impairment in Value</i>
<b>Jumlah - Bersih</b>	<b>602,660</b>	<b>331,899</b>	<b>Total - Net</b>

Persediaan PT Tiga Pilar Sejahtera dan PT Poly Meditra Indonesia, seluruhnya entitas anak, dijadikan jaminan atas fasilitas pinjaman yang diperoleh dari PT Bank Mandiri (Persero) Tbk (lihat Catatan 20).

*Inventories of PT Tiga Pilar Sejahtera and PT Poly Meditra Indonesia, subsidiaries, are pledged as collateral for loan obtained from PT Bank Mandiri (Persero) Tbk (see Note 20).*

Persediaan PT Bumiraya Investindo, entitas anak, dijadikan jaminan atas fasilitas pinjaman yang diperoleh dari PT Bank Mandiri (Persero) Tbk (lihat Catatan 23).

*Inventories of PT Bumiraya Investindo, a subsidiary, are pledged as collateral for loan obtained from PT Bank Mandiri (Persero) Tbk (see Note 23).*

Persediaan PT Dunia Pangan, entitas anak, dijadikan jaminan atas fasilitas pinjaman yang diperoleh dari PT Bank Internasional Indonesia Tbk (lihat Catatan 20).

*Inventories of PT Dunia Pangan, a subsidiary, are pledged as collateral for loan obtained from PT Bank Internasional Indonesia Tbk (see Note 20).*

Persediaan PT Jatisari Sreirejeki, entitas anak, dijadikan jaminan atas pinjaman yang diperoleh dari PT Bank Rakyat Indonesia (Persero) Tbk (lihat Catatan 20).

*Inventories of PT Jatisari Sreirejeki, a subsidiary, are pledged as collateral for loan obtained from PT Bank Rakyat Indonesia (Persero) Tbk (see Note 20).*

Persediaan PT Indo Beras Unggul, entitas anak, dijadikan jaminan atas pinjaman yang diperoleh dari PT Bank Rabobank International Indonesia (lihat Catatan 20).

*Inventories of PT Indo Beras unggul, a subsidiary, are pledged as collateral for loan obtained from PT Bank Rabobank International Indonesia (see Note 20).*

Jumlah persediaan yang dibebankan ke beban pokok penjualan adalah sebesar Rp 1.948.317 dan Rp 1.115.627 masing-masing pada 31 Desember 2012 dan 2011.

*As of December 31, 2012 and 2011, the inventory charged to cost of sales amounted to Rp 1,948,317 and Rp 1,115,627, respectively.*

**PT TIGA PILAR SEJAHTERA FOOD Tbk  
DAN ENTITAS ANAK  
CATATAN ATAS LAPORAN KEUANGAN  
KONSOLIDASIAN (Lanjutan)**

Untuk Tahun-tahun yang Berakhir pada  
31 Desember 2012 dan 2011  
(Dalam Jutaan Rupiah, Kecuali Dinyatakan Lain)

**PT TIGA PILAR SEJAHTERA FOOD Tbk  
AND SUBSIDIARIES  
NOTES TO THE CONSOLIDATED  
FINANCIAL STATEMENTS (Continued)**

For the Year Ended  
December 31, 2012 and 2011  
(In Million Rupiah, Unless Otherwise Stated)

Pada 31 Desember 2012 dan 2011 persediaan telah diasuransikan terhadap risiko kebakaran, gempa bumi dan risiko lainnya pada PT Jaya Proteksi, PT Wahana Proteksi, PT Asuransi Central Asia, PT Marsh Indonesia, PT Asuransi Jasa Tania Tbk dan PT Asuransi Takaful Umum dengan jumlah pertanggungan masing-masing sebesar Rp 494.739 dan Rp 344.356. Manajemen Perusahaan dan entitas anak berpendapat bahwa nilai pertanggungan asuransi tersebut cukup memadai untuk menutup kemungkinan kerugian atas risiko yang mungkin dialami.

Manajemen berpendapat bahwa penurunan nilai persediaan tahun 2011 cukup untuk menutup kemungkinan yang timbul akibat penurunan nilai persediaan. Pada tahun 2012, tidak terdapat indikasi penurunan nilai persediaan.

As of December 31, 2012 and 2011 inventories have been insured against fire, earthquake and other risks to PT Jaya Proteksi, PT Wahana Proteksi, PT Asuransi Central Asia, PT Marsh Indonesia, PT Asuransi Jasa Tania Tbk, and PT Asuransi Takaful Umum with the sum insured amounting to Rp 494,739 and Rp 344,356, respectively. The Company and subsidiaries' management believes that the insured amount is adequate to cover any possible losses.

Management considers that impairment in value in 2011 is adequate to cover possible losses from impairment in the value of inventories. In 2012, there is no indication of impairment in value.

**9. Perpajakan**

**9. Taxation**

**a. Pajak Dibayar di Muka**

**a. Prepaid Taxes**

	2012 Rp	2011 Rp
<b>Perusahaan</b>		
Pajak Penghasilan - Pasal 28.a	--	630
<b>Entitas Anak</b>		
Pajak Penghasilan		
Pasal 28.a	973	--
Pajak Pertambahan Nilai	20,788	2,442
<b>Jumlah</b>	<b>21,761</b>	<b>3,072</b>

<b>The Company</b>
Income Taxes - Article 28.a
<b>Subsidiaries</b>
Income Taxes
Article 28.a
Value Added Tax
<b>Total</b>

**b. Pajak Tangguhan**

**b. Deferred Tax**

Mutasi aset (liabilitas) pajak tangguhan Perusahaan pada tanggal 31 Desember 2012 dan 2011 adalah sebagai berikut:

The movement in the Company's deferred tax asset (liabilities) as of December 31, 2012 and 2011 is as follows:

	1 Januari 2012/ January 1, 2012	Dibebankan (Dikreditkan) pada Laporan Laba (Rugi) Konsolidasian/ Charged (Credited) to Consolidated Statements of Income	31 Desember 2012/ December 31, 2012
	Rp	Rp	Rp
<b>Perusahaan</b>			
<b>Aset Pajak Tangguhan</b>			
Penurunan Nilai Piutang	78	--	78
	78	--	78
<b>Entitas Anak</b>			
Aset Pajak Tangguhan	4,194	1,709	5,903
<b>Jumlah Aset Pajak Tangguhan</b>	<b>4,272</b>	<b>1,709</b>	<b>5,981</b>
<b>Liabilitas Pajak Tangguhan</b>	<b>(284)</b>	<b>(2,863)</b>	<b>(3,147)</b>

<b>The Company</b>
<b>Deferred Tax Assets</b>
Impairment in Value of Receivable
<b>Subsidiaries</b>
Deferred Tax Assets
<b>Total Deferred Tax Assets</b>
<b>Deferred Tax Liabilities</b>

**PT TIGA PILAR SEJAHTERA FOOD Tbk  
DAN ENTITAS ANAK  
CATATAN ATAS LAPORAN KEUANGAN  
KONSOLIDASIAN (Lanjutan)**

Untuk Tahun-tahun yang Berakhir pada  
31 Desember 2012 dan 2011

(Dalam Jutaan Rupiah, Kecuali Dinyatakan Lain)

**PT TIGA PILAR SEJAHTERA FOOD Tbk  
AND SUBSIDIARIES  
NOTES TO THE CONSOLIDATED  
FINANCIAL STATEMENTS (Continued)**

For the Year Ended  
December 31, 2012 and 2011

(In Million Rupiah, Unless Otherwise Stated)

	1 Januari 2011/ January 1, 2011	Dibebankan (Dikreditkan) pada Laporan Laba (Rugi) Konsolidasian/ Charged (Credited) to Consolidated Statements of Income	Penyesuaian/ Correction	31 Desember 2011/ December 31, 2011	
Perusahaan	Rp	Rp	Rp	Rp	The Company
<b>Aset Pajak Tangguhan</b>					<b>Deferred Tax Assets</b>
Penurunan Nilai Piutang	78	--	--	78	Impairment in Value of Receivable
	<u>78</u>	<u>--</u>	<u>--</u>	<u>78</u>	
<b>Entitas Anak</b>					<b>Subsidiaries</b>
Aset Pajak Tangguhan	6,504	(2,310)	--	4,194	Deferred Tax Assets
Jumlah Aset Pajak Tangguhan	<u>6,582</u>	<u>(2,310)</u>	<u>--</u>	<u>4,272</u>	<b>Total Deferred Tax Assets</b>
Liabilitas Pajak Tangguhan	<u>(3,571)</u>	<u>3,771</u>	<u>(484)</u>	<u>(284)</u>	<b>Deferred Tax Liabilities</b>

**c. Utang Pajak**

	2012 Rp	2011 Rp
<b>Perusahaan</b>		
Pajak Penghasilan		
Pasal 21	116	57
Pasal 23	9	99
Pasal 25	--	134
Pajak Pertambahan Nilai	5,234	9
Sub Jumlah	<u>5,359</u>	<u>299</u>
<b>Entitas Anak</b>		
Pajak Penghasilan		
Pasal 4 (2)	140	--
Pasal 21	496	155
Pasal 23	1,645	2,518
Pasal 25	913	1,303
Pasal 29	88,447	43,185
Pajak Pertambahan Nilai	38,541	--
Sub Jumlah	<u>130,182</u>	<u>47,161</u>
<b>Jumlah Utang Pajak</b>	<u><b>135,541</b></u>	<u><b>47,460</b></u>

**c. Taxes Payable**

<b>The Company</b>
Income Taxes
Article 21
Article 23
Article 25
Value Added Tax
Subtotal
<b>Subsidiaries</b>
Income Taxes
Article 4 (2)
Article 21
Article 23
Article 25
Article 29
Value Added Tax
Subtotal
<b>Total Taxes Payable</b>

**d. Manfaat (Beban) Pajak**

	2012 Rp	2011 Rp
<b>Perusahaan</b>		
Kini	--	--
Tangguhan	--	--
Subjumlah	<u>--</u>	<u>--</u>
<b>Entitas Anak</b>		
Kini	(69,009)	(36,689)
Tangguhan	(1,792)	1,461
Subjumlah	<u>(70,801)</u>	<u>(35,228)</u>
<b>Jumlah Beban Pajak</b>	<u><b>(70,801)</b></u>	<u><b>(35,228)</b></u>

**d. Tax Benefit (Expense)**

<b>The Company</b>
Current
Deferred
Subtotal
<b>Subsidiaries</b>
Current
Deferred
Subtotal
<b>Total Tax Expense</b>

**PT TIGA PILAR SEJAHTERA FOOD Tbk  
DAN ENTITAS ANAK  
CATATAN ATAS LAPORAN KEUANGAN  
KONSOLIDASIAN (Lanjutan)**

Untuk Tahun-tahun yang Berakhir pada  
31 Desember 2012 dan 2011  
(Dalam Jutaan Rupiah, Kecuali Dinyatakan Lain)

**PT TIGA PILAR SEJAHTERA FOOD Tbk  
AND SUBSIDIARIES  
NOTES TO THE CONSOLIDATED  
FINANCIAL STATEMENTS (Continued)**

For the Year Ended  
December 31, 2012 and 2011  
(In Million Rupiah, Unless Otherwise Stated)

Perhitungan pajak kini dan utang (piutang) pajak adalah sebagai berikut:

The calculation of current tax and tax payable (prepaid) is as follows:

	2012 Rp	2011 Rp	
Laba Sebelum Pajak Penghasilan Sesuai Laporan Laba Rugi Komprehensif Konsolidasian	324,465	185,179	<i>Income before Income Tax as Presented in the Consolidated Statements of Comprehensive Income</i>
<i>Dikurangi:</i> Bagian Laba dari Entitas Anak	(257,781)	(211,274)	<i>Less: Equity Portion of Subsidiaries Net Income</i>
Laba (Rugi) Perusahaan Sebelum Pajak Penghasilan	66,684	(26,095)	<i>The Company's Profit (loss) Before Income Tax</i>
Beda Tetap			<i>Permanent Differences</i>
Beban Pajak	3,928	1,747	<i>Tax Expenses</i>
Representasi dan Sumbangan	255	209	<i>Representation and Donations</i>
Penghasilan Jasa Giro	(6,952)	(1,205)	<i>Interest on Current Accounts</i>
Keuntungan Penjualan Tanah dan Bangunan	(17,296)	--	<i>Gain on Disposal of Land and Building</i>
Pendapatan Dividen	(19,695)	--	<i>Dividend Income</i>
Lain-lain	446	472	<i>Others</i>
Jumlah	(39,314)	1,223	<i>Total</i>
Taksiran Laba (Rugi) Fiskal Perusahaan	27,370	(24,872)	<i>The Company's Estimated Taxable Income (Loss)</i>
Kompensasi Rugi Fiskal			<i>Fiscal Loss Compensation</i>
Tahun 2010	(9,860)	(9,860)	<i>Year 2010</i>
Tahun 2011	(24,872)	--	<i>Year 2011</i>
Saldo Kompensasi Rugi Fiskal	(7,362)	(34,732)	<i>Balance of Fiscal Loss Compensation</i>
Beban Pajak Kini	--	--	<i>Current Tax Expense</i>
<i>Dikurangi:</i>			<i>Less:</i>
Pajak Dibayar di Muka Pasal 23	--	(630)	<i>Prepaid Income Taxes Article 23</i>
<b>Pajak Lebih Bayar - Perusahaan</b>	<b>--</b>	<b>(630)</b>	<b><i>Over Payment of Tax - The Company</i></b>

Rekonsiliasi antara beban pajak penghasilan yang dihitung dengan tarif pajak yang berlaku dan beban pajak penghasilan sesuai laporan laba rugi komprehensif konsolidasian adalah sebagai berikut:

The reconciliation between income tax expense calculated with applicable income tax rate and income tax expense as is as follows:

	2012 Rp	2011 Rp	
Laba Sebelum Pajak Penghasilan Sesuai Laporan Laba Rugi Komprehensif Konsolidasian	324,465	185,179	<i>Income before Income Tax as Presented in Consolidated Statements of the Comprehensive Income</i>
<i>Dikurangi:</i> Bagian Laba dari Entitas Anak - Bersih	(257,781)	(211,274)	<i>Less: Equity Portion of Subsidiaries in Net Income - Net</i>
Laba (Rugi) Perusahaan Sebelum Pajak Penghasilan	66,684	(26,095)	<i>The Company's Profit Before Income Tax</i>

**PT TIGA PILAR SEJAHTERA FOOD Tbk  
DAN ENTITAS ANAK  
CATATAN ATAS LAPORAN KEUANGAN  
KONSOLIDASIAN (Lanjutan)**

Untuk Tahun-tahun yang Berakhir pada  
31 Desember 2012 dan 2011  
(Dalam Jutaan Rupiah, Kecuali Dinyatakan Lain)

**PT TIGA PILAR SEJAHTERA FOOD Tbk  
AND SUBSIDIARIES  
NOTES TO THE CONSOLIDATED  
FINANCIAL STATEMENTS (Continued)**

For the Year Ended  
December 31, 2012 and 2011  
(In Million Rupiah, Unless Otherwise Stated)

	2012 Rp	2011 Rp	
Pajak Penghasilan dengan Tarif yang Berlaku	16,671	6,524	<i>Income Tax at Applicable Rate</i>
Rugi Fiskal yang Tidak Dapat Dikompensasi	(6,843)	(6,218)	<i>Uncompensated Tax Loss</i>
Beban Pajak	982	(437)	<i>Tax Expenses</i>
Representasi dan Sumbangan	64	(52)	<i>Representation and Donations</i>
Penghasilan Jasa Giro	(1,738)	301	<i>Interest on Current Accounts</i>
Keuntungan Penjualan Tanah dan Bangunan	(4,324)	--	<i>Gain on Disposal of Land and Building</i>
Pendapatan Dividen	(4,924)	--	<i>Dividend Income</i>
Lain-lain	112	(118)	<i>Others</i>
Jumlah Beban Pajak Perusahaan	--	--	<i>Total Tax Expense of the Company</i>
Jumlah Beban Pajak Entitas Anak	(70,801)	(35,228)	<i>Income Tax Expense of Subsidiaries</i>
<b>Beban Pajak Penghasilan Konsolidasian</b>	<b>(70,801)</b>	<b>(35,228)</b>	<b><i>Consolidated Income Tax Expenses</i></b>

Pada 13 Juli 2011, PT Jatisari Sreirejeki, entitas anak, menerima Surat Ketetapan Pajak Lebih Bayar (SKPLB) PPh pasal 22 untuk tahun fiskal 2009 sebesar Rp 311 setelah dipotong kompensasi kurang bayar pajak sebesar Rp 41.

On July 13, 2011, PT Jatisari Sreirejeki, a subsidiary, received Overpayment Tax Assessment Notice (SKPLB) of tax article 22 for the tax period 2009 amounting to Rp 311 after compensated with under payment on tax Rp 41.

**10. Biaya Dibayar Di Muka**

**10. Prepaid Expenses**

Akun ini merupakan beban asuransi dan sewa dibayar dimuka Perusahaan dan entitas anak.

This account represents insurance expense and rent paid in advance of the Company and subsidiaries.

**11. Aset Keuangan Tidak Lancar Lainnya**

**11. Other Non-Current Financial Assets**

	2012 Rp	2011 Rp	
Uang Muka Jaminan	2,060	636	<i>Refundable Deposit</i>
Piutang Plasma	17,578	666	<i>Plasma Receivable</i>
<b>Jumlah</b>	<b>19,638</b>	<b>1,302</b>	<b><i>Total</i></b>

Piutang plasma merupakan talangan pembayaran beban bunga bank dan operasional petani plasma yang dilakukan oleh PT Bumiraya Investindo, entitas anak.

Plasma receivable is bail out payment of bank interest expense and plasma operational expenditure by PT Bumiraya Investindo, subsidiary.

**12. Uang Muka Pembelian**

**12. Purchase Advances**

Akun ini merupakan uang muka pembelian PT Tiga Pilar Sejahtera, PT Poly Meditra Indonesia, PT Dunia Pangan, PT Jatisari Sreirejeki dan PT Bumiraya Investindo, seluruhnya entitas anak, kepada pemasok atas pembelian tepung terigu, beras, bibit tanaman dan bahan pembantu lainnya.

This account represents advances to supplier for purchase of wheat flour, rice, plant seeds and other supporting inventories of PT Tiga Pilar Sejahtera, PT Poly Meditra Indonesia, PT Dunia Pangan, PT Jatisari Sreirejeki and PT Bumiraya Investindo, all subsidiaries.

**PT TIGA PILAR SEJAHTERA FOOD Tbk  
DAN ENTITAS ANAK  
CATATAN ATAS LAPORAN KEUANGAN  
KONSOLIDASIAN (Lanjutan)**

Untuk Tahun-tahun yang Berakhir pada  
31 Desember 2012 dan 2011  
(Dalam Jutaan Rupiah, Kecuali Dinyatakan Lain)

**PT TIGA PILAR SEJAHTERA FOOD Tbk  
AND SUBSIDIARIES  
NOTES TO THE CONSOLIDATED  
FINANCIAL STATEMENTS (Continued)**

For the Year Ended  
December 31, 2012 and 2011  
(In Million Rupiah, Unless Otherwise Stated)

**13. Aset Non Keuangan Tidak Lancar Lainnya**

**13. Other Non Current Non Financial Assets**

	2012 Rp	2011 Rp	
Uang Muka Jangka Panjang	105,448	54,106	Long-term Advances
Aset Tetap yang Tidak Digunakan	--	9,216	Utilized Assets
Biaya Ditangguhkan	--	5,643	Deferred Charges
Penyertaan Saham	34	31	Investment in Shares of Stock
<b>Jumlah</b>	<b>105,482</b>	<b>68,996</b>	<b>Total</b>

**Uang Muka Jangka Panjang**

**Long-term Advances**

	2012 Rp	2011 Rp	
Pembangunan Pabrik	95,446	54,106	Plant Construction
Lainnya	10,002	--	Others
<b>Jumlah</b>	<b>105,448</b>	<b>54,106</b>	<b>Total</b>

Uang muka pembangunan pabrik merupakan uang muka dalam rangka pembangunan pabrik pengolahan minyak kelapa sawit milik PT Bumiraya Investindo, entitas anak dan pabrik penggilingan beras milik PT Dunia Pangan dan PT Sukses Abadi Karya Inti, keduanya entitas anak. Pada tahun 2012, uang muka pembangunan pabrik pengolahan minyak kelapa sawit, telah direklasifikasi ke aset tetap sebesar Rp 24.106 (lihat Catatan 14).

Advances for mill construction represents advanced in regards of construction of palm oil mill factory owned by PT Bumiraya Investindo), a subsidiary and rice mill factory owned by PT Dunia Pangan and PT Sukses Abadi Karya Inti, both subsidiary. In 2012, advance for mill construction of palm oil have been reclassified to property, plant and equipment amounting to Rp 24,106 (see Note 14).

Aset tetap yang tidak digunakan pada tahun 2012 telah direklasifikasi ke akun aset tetap (Catatan 14).

Unutilized asset in 2012 has been reclassified to property, plant and equipment account (Note 14).

**14. Aset Tetap**

**14. Property, Plant and Equipment**

	2012				31 Desember/ December 31, Rp	
	1 Januari/ January 1, Rp	Penambahan/ Addition Rp	Pengurangan/ Deduction Rp	Reklasifikasi Reclassification Rp		
<b>Harga Perolehan</b>						<b>Acquisition Cost</b>
<u>Kepemilikan Langsung</u>						<u>Direct Ownership</u>
Tanah	264,630	24,187	2,704	119,516	405,629	Land
Bangunan	179,377	5,351	--	191	184,919	Buildings
Infrastruktur	10,445	266	--	--	10,711	Infrastructure
Mesin	663,967	32,931	1,475	9,875	705,298	Machinery
Peralatan Pabrik	9,615	5,165	--	--	14,780	Factory Equipment
Perabot dan Peralatan	10,763	2,623	--	--	13,386	Furniture and Fixtures
Kendaraan	18,805	522	418	9,390	28,299	Vehicles
Aset yang Tidak Digunakan	--	1,441	--	9,216	10,657	Unused Assets
<b>Jumlah</b>	<b>1,157,602</b>	<b>72,486</b>	<b>4,597</b>	<b>148,188</b>	<b>1,373,679</b>	<b>Total</b>
<u>Sewa Pembiayaan</u>						<u>Under Capital Lease</u>
Mesin	2,190	32,270	--	36,395	70,855	Machinery
Kendaraan	583	19,463	--	(9,390)	10,656	Vehicles
<u>Aset Dalam Penyelesaian</u>						<u>Construction in Progress</u>
Bangunan	98,915	63,666	--	(191)	162,390	Buildings
Mesin	43,708	98,448	--	(46,270)	95,886	Machinery
<b>Jumlah Harga Perolehan</b>	<b>1,302,998</b>	<b>286,333</b>	<b>4,597</b>	<b>128,732</b>	<b>1,713,466</b>	<b>Total Acquisition Cost</b>





**PT TIGA PILAR SEJAHTERA FOOD Tbk  
DAN ENTITAS ANAK  
CATATAN ATAS LAPORAN KEUANGAN  
KONSOLIDASIAN (Lanjutan)**

Untuk Tahun-tahun yang Berakhir pada  
31 Desember 2012 dan 2011  
(Dalam Jutaan Rupiah, Kecuali Dinyatakan Lain)

**PT TIGA PILAR SEJAHTERA FOOD Tbk  
AND SUBSIDIARIES  
NOTES TO THE CONSOLIDATED  
FINANCIAL STATEMENTS (Continued)**

For the Year Ended  
December 31, 2012 and 2011  
(In Million Rupiah, Unless Otherwise Stated)

Beban penyusutan dialokasikan sebagai berikut:

Depreciation charges are allocated as follows:

	2012 Rp	2011 Rp	
Beban Pokok Penjualan	74,994	50,837	Cost of Goods Sold
Beban Umum dan Administrasi	3,354	6,198	General and Administrative Expenses
Beban Penjualan	1,092	2,052	Selling Expenses
<b>Jumlah Beban Depresiasi</b>	<b>79,440</b>	<b>59,087</b>	<b>Total Depreciation Charge</b>

Rincian penjualan aset tetap Perusahaan dan entitas anak adalah pada 31 Desember 2012 dan 2011 adalah sebagai berikut:

Details of the sale of property and equipment of the Company and subsidiaries as of December 31, 2012 and 2011 are as follows:

	2012 Rp	2011 Rp	
Biaya Perolehan	2,704	--	Acquisition Cost
Akumulasi Penyusutan	--	--	Accumulated Depreciation
Nilai Tercatat	2,704	--	Carrying Value
Harga Jual	20,000	--	Selling Price
<b>Laba Penjualan</b>	<b>17,296</b>	<b>--</b>	<b>Gain on Disposal</b>

Pada tahun 2011, penambahan aset tetap termasuk pembelian aset termasuk tanah, bangunan dan mesin-mesin dari PT Alam Makmur Sembada dan PT Unilever Indonesia.

In 2011, the additions to property, plant and equipment include purchases of land, buildings and machinery and from PT Alam Makmur Sembada and PT Unilever Indonesia.

Pada tahun 2012, penambahan aset tetap Perusahaan dan entitas anak termasuk transaksi non kas dari realisasi uang muka pembangunan pengolahan minyak kelapa sawit sebesar Rp 24.106 (lihat Catatan 13).

In 2012, addition property and equipment of the Company and subsidiaries including non-cash transactions from the realization advance for mill construction of palm oil amounting to Rp 24,106 (see Note 13).

Pada tahun 2012, penambahan aset tetap termasuk aset tetap dari entitas yang diakuisisi (lihat Catatan 1.c) dengan nilai perolehan sebesar Rp 78.444 dan akumulasi penyusutan sebesar Rp 32.685.

In 2012, the addition of property and equipment, including Property, plant and equipment of the acquired entity (see Note 1.c) with book value of Rp 78,444 and accumulated depreciation of Rp 32,685.

Beban bunga pinjaman yang dikapitalisasi ke aset tetap adalah sebesar Rp 7.112 dan Rp 2.494, masing-masing pada 31 Desember 2012 dan 2011.

Borrowing costs that were capitalized to property, plant and equipment amounted to Rp 7,112 and Rp 2,494 as of December 31, 2012 and 2011, respectively.

Pada tahun 2012, biaya hak atas tanah ditangguhkan direklasifikasi ke akun aset tetap sebagai komponen tanah sebesar Rp 119.516 sehubungan penerapan PSAK No. 16 (revisi 2011): "Aset Tetap" dan ISAK No. 25: "Hak Atas Tanah" (lihat Catatan 16).

In 2012, the Company reclassified deferred land right cost to property, plant and equipment amounting to Rp 119,516 according to the implementation of PSAK No. 16 (revised 2011): "Property, Plant and Equipment" and ISAK No. 25: "Land Rights" (see Note 16).

Sebagian tanah sedang dalam proses balik nama menjadi nama Perusahaan dan entitas anak.

Several lands are in progress of ownership title transfer to become the Company's and subsidiary's name.

Jenis kepemilikan hak atas tanah Perusahaan dan entitas anak seluruhnya berupa Hak Guna Bangunan ("HGB"). Hak atas tanah tersebut akan berakhir pada berbagai tanggal antara tahun 2013 sampai tahun 2037.

The Company's and the subsidiaries' title of ownership on its landrights for building use or Hak Guna Bangunan (HGB). The HGB which are valid from year 2013 to 2037 .

Manajemen berpendapat tidak akan ada hambatan dalam memperbaharui seluruh sertifikat tanah pada saat habis masa berlakunya.

Management considers that there will be no difficulties in obtaining renewals of land certificates upon expiry date.

**PT TIGA PILAR SEJAHTERA FOOD Tbk  
DAN ENTITAS ANAK  
CATATAN ATAS LAPORAN KEUANGAN  
KONSOLIDASIAN (Lanjutan)**

Untuk Tahun-tahun yang Berakhir pada  
31 Desember 2012 dan 2011  
(Dalam Jutaan Rupiah, Kecuali Dinyatakan Lain)

**PT TIGA PILAR SEJAHTERA FOOD Tbk  
AND SUBSIDIARIES  
NOTES TO THE CONSOLIDATED  
FINANCIAL STATEMENTS (Continued)**

For the Year Ended  
December 31, 2012 and 2011  
(In Million Rupiah, Unless Otherwise Stated)

Saldo aset dalam penyelesaian terdiri dari proyek pembangunan pembangkit tenaga listrik PT Patra Power Nusantara (PPN), entitas anak dalam tahap pengembangan, yang terletak di Sragen - Jawa Tengah, pembangunan pabrik pengolahan minyak kelapa sawit milik PT Bumiraya Investindo, entitas anak, pengadaan dua mesin pengolahan beras milik PT Jatisari Srejeji dan PT Indo Beras Unggul, keduanya entitas anak dan pembangunan pabrik pengolahan beras milik PT Sukses Abadi Karya Inti, entitas anak.

Pada tanggal pelaporan, kemajuan proyek pembangunan pembangkit tenaga listrik, pabrik kelapa sawit, pengadaan dua mesin pengolahan beras dan pembangunan pabrik pengolahan beras telah mencapai masing-masing 68%, 89%, 62%, 72% dan 17%.

Pada tanggal pelaporan, nilai tercatat aset dalam penyelesaian proyek pembangunan pembangkit tenaga listrik, pabrik kelapa sawit, dua mesin pengolahan beras dan pembangunan pabrik pengolahan beras telah mencapai masing-masing 72%, 99%, 62%, 72% dan 17% dari nilai kontrak dan proyek pembangunan pembangkit tenaga listrik diperkirakan akan selesai pada tahun 2014, sedangkan proyek lainnya diperkirakan akan selesai pada tahun 2013. Manajemen berkeyakinan bahwa tidak ada hambatan dalam penyelesaian pembangunan.

Jumlah bruto aset tetap yang telah disusutkan penuh dan masih digunakan adalah:

	<b>2012</b>	<b>2011</b>	
	<b>Rp</b>	<b>Rp</b>	
Kendaraan	11,516	12,029	Vehicles
Mesin	161,791	110,974	Machinery
Peralatan Pabrik	1,733	1,146	Factory Equipment
Perabot dan Peralatan	1,833	1,652	Furniture and Fixtures
<b>Jumlah</b>	<b>176,873</b>	<b>125,801</b>	<b>Total</b>

Aset tetap Perusahaan dan entitas anak, kecuali tanah dan kendaraan, telah diasuransikan terhadap risiko kebakaran, gempa bumi dan risiko lainnya pada PT Jaya Proteksi, PT Wahana Proteksi, PT Asuransi Central Asia, PT Marsh Indonesia dan PT Asuransi Takaful Umum dan PT Asuransi Jasa Tania dengan jumlah pertanggungan sebesar Rp 806.328 dan Rp 585.000 masing-masing pada 31 Desember 2012 dan 2011. Manajemen Perusahaan dan entitas anak berpendapat bahwa nilai pertanggungan tersebut memadai untuk menutup kemungkinan kerugian atas risiko tersebut.

Mesin dan kendaraan yang diperoleh PT Tiga Pilar Sejahtera (TPS), PT Poly Meditra Indonesia (PMI) dan PPN, seluruhnya entitas anak, melalui sewa pembiayaan telah diasuransikan terhadap risiko kehilangan dan kerusakan dengan nilai pertanggungan sebesar fasilitas pembiayaan dan dijadikan jaminan atas masing-masing fasilitas tersebut.

Balance of construction in progress consist primarily of construction of electric power plant of PT Patra Power Nusantara (PPN), a subsidiary, which is under development stage, located in Sragen - Central Java, development of palm oil processing mill owned by PT Bumiraya Investindo, a subsidiary, two procurement of rice processing machines owned by PT Jatisari Srejeji and PT Indo Beras Unggul, both subsidiaries and rice processing plant owned by PT Sukses Abadi Karya Inti, a subsidiary.

At the reporting date, the progress of electric power plant construction, palm oil processing mill, two procurement of rice processing machines and rice processing plant has reached 68%, 89%, 62%, 72% and 17%, respectively.

At the reporting date, the carrying amount of construction in progress of electric power plant construction and palm oil, two procurement of rice processing machines and rice processing plant has reached 72%, 99%, 62%, 72% and 17%, respectively of the contract value and estimated to be completed for electric power plant construction in 2014, while the other projects to be completed in 2013. Management believes there is no matter which will hinder the completion.

Total gross property equipment that have been fully depreciated and still in use is:

The Company and subsidiaries' property, plant and equipment, except for land and vehicles, have been insured against fire, earthquake and other risks to PT Jaya Proteksi, PT Wahana Proteksi, PT Asuransi Central Asia, PT Marsh Indonesia and PT Asuransi Takaful Umum with the sum insured amounting to Rp 806,328 and Rp 585,000, as of December 31, 2012 and 2011, respectively. The management of the Company and subsidiaries is in the opinion that the insured amounts are adequate to cover possible losses from such risks.

Machinery and equipment and vehicles acquired by PT Tiga Pilar Sejahtera (TPS), PT Poly Meditra Indonesia (PMI) and PPN, all subsidiaries, through leasing facilities have been insured against lost and damage risk with sum insured equal to the leasing facilities and are pledged as collateral for each respective leasing facility.

**PT TIGA PILAR SEJAHTERA FOOD Tbk  
DAN ENTITAS ANAK  
CATATAN ATAS LAPORAN KEUANGAN  
KONSOLIDASIAN (Lanjutan)**

Untuk Tahun-tahun yang Berakhir pada  
31 Desember 2012 dan 2011  
(Dalam Jutaan Rupiah, Kecuali Dinyatakan Lain)

**PT TIGA PILAR SEJAHTERA FOOD Tbk  
AND SUBSIDIARIES  
NOTES TO THE CONSOLIDATED  
FINANCIAL STATEMENTS (Continued)**

For the Year Ended  
December 31, 2012 and 2011  
(In Million Rupiah, Unless Otherwise Stated)

Seluruh tanah, bangunan dan mesin produksi TPS, entitas anak, dijadikan jaminan atas pinjaman dan fasilitas kredit yang diperoleh dari PT Bank Mandiri (Persero) Tbk dan PT Bank Muamalat Indonesia (lihat Catatan 20 dan 23).

All land, building and machinery and equipment of TPS, a subsidiary, is pledged as collateral for loans and credit facilities obtained from PT Bank Mandiri (Persero) Tbk and PT Bank Muamalat Indonesia (see Notes 20 and 23).

Seluruh tanah, bangunan dan mesin produksi PMI, entitas anak, dijadikan jaminan atas pinjaman yang diperoleh dari PT Bank Mandiri (Persero) Tbk (lihat Catatan 20 dan 23).

All land, building and machinery and equipment of PMI, a subsidiary, are pledged as collateral for a loan obtained from PT Bank Mandiri (Persero) Tbk (see Notes 20 and 23).

Tanah, bangunan dan mesin produksi PT Jatisari Sreirejeki, entitas anak, dijadikan jaminan atas fasilitas kredit yang diperoleh dari PT Bank Rakyat Indonesia (Persero) Tbk (lihat Catatan 23).

Land, building, and machinery and equipment of PT Jatisari Sreirejeki, a subsidiary, are pledged as collateral for credit facilities obtained from PT Bank Rakyat Indonesia (Persero) Tbk (see Note 23).

Pada 31 Desember 2012, silo PT Indo Beras Unggul, entitas anak, dijadikan jaminan atas pinjaman yang diperoleh dari PT Bank Rabobank International Indonesia (lihat Catatan 20).

As of December 31, 2012, silo of PT Indo Beras unggul, a subsidiary, are pledged as collateral for loan obtained from PT Bank Rabobank International Indonesia (see Note 20).

Perusahaan menjual tanah kepada pihak ketiga berdasarkan Akta Pengikatan Jual Beli No. 39 tanggal 3 Agustus 2012. Harga jual atas aset yang dijual sebesar Rp 20.000, sehingga perusahaan mendapatkan laba atas penjualan aset tetap sebesar Rp 17.296.

The Company sell land to a third party under the Deed of Sale and Purchase No. 39 dated August 3, 2012. The selling price of the assets sold amounting to Rp 20,000, which resulted to gain on disposal of property, plant and equipment amounting to Rp 17,296.

Manajemen berpendapat tidak ada indikasi atas perubahan-perubahan kondisi yang mengakibatkan penurunan nilai aset tetap pada 31 Desember 2012.

The management considers that there are no indication of changes in circumstances that resulted in the impairment of property, plant and equipment as of December 31, 2012.

**15. Tanaman Perkebunan**

**15. Plantations**

	2012					
	1 Januari/ January 1,	Penambahan/ Addition	Pengurangan/ Deduction	Reklasifikasi/ Reclassification	31 Desember/ December 31,	
	Rp	Rp	Rp	Rp	Rp	
<b>Biaya Perolehan</b>						<b>Acquisition Cost</b>
Kelapa Sawit	385,674	137,650	--	--	523,324	Palm Oil Trees
<b>Akumulasi Penyusutan</b>						<b>Accumulated Depreciation</b>
Kelapa Sawit	12,058	4,713	--	--	16,771	Palm Oil Trees
<b>Nilai Tercatat</b>	<b>373,616</b>				<b>506,553</b>	<b>Carrying Value</b>
	2011					
	1 Januari/ January 1,	Penambahan/ Addition	Pengurangan/ Deduction	Reklasifikasi/ Reclassification	31 Desember/ December 31,	
	Rp	Rp	Rp	Rp	Rp	
<b>Biaya Perolehan</b>						<b>Acquisition Cost</b>
Kelapa Sawit	331,195	54,479	--	--	385,674	Palm Oil Trees
<b>Akumulasi Penyusutan</b>						<b>Accumulated Depreciation</b>
Kelapa Sawit	7,180	4,878	--	--	12,058	Palm Oil Trees
<b>Nilai Tercatat</b>	<b>324,015</b>				<b>373,616</b>	<b>Carrying Value</b>

Beban penyusutan tanaman menghasilkan dibebankan pada beban pokok penjualan.

Depreciation expenses from mature plantations are charged to cost of goods sold.

**PT TIGA PILAR SEJAHTERA FOOD Tbk  
DAN ENTITAS ANAK  
CATATAN ATAS LAPORAN KEUANGAN  
KONSOLIDASIAN (Lanjutan)**

Untuk Tahun-tahun yang Berakhir pada  
31 Desember 2012 dan 2011  
(Dalam Jutaan Rupiah, Kecuali Dinyatakan Lain)

**PT TIGA PILAR SEJAHTERA FOOD Tbk  
AND SUBSIDIARIES  
NOTES TO THE CONSOLIDATED  
FINANCIAL STATEMENTS (Continued)**

For the Year Ended  
December 31, 2012 and 2011  
(In Million Rupiah, Unless Otherwise Stated)

Beban bunga pinjaman yang dikapitalisasi ke tanaman belum menghasilkan adalah sebesar Rp 11.641 dan Rp 9.451 masing-masing pada 31 Desember 2012 dan 2011.

*Borrowing costs that were capitalized to immature plantations amounted to Rp 11,641 and Rp 9,451 as of December 31, 2012 and 2011, respectively.*

Rincian mutasi tanaman perkebunan adalah sebagai berikut:

*A movement of plantation plants is as follows:*

	2012 Rp	2011 Rp	
<b>Tanaman Perkebunan Menghasilkan</b>			<b>Mature Plantation</b>
Saldo Awal	94,252	93,342	Beginning Balance
Reklasifikasi dari Tanaman Perkebunan Belum Menghasilkan	--	910	Reclassification from Immature Plantation
	<u>94,252</u>	<u>94,252</u>	
Akumulasi Penyusutan	(16,771)	(12,058)	Accumulated Depreciation
Saldo Akhir	<u>77,481</u>	<u>82,194</u>	Ending Balance
<b>Tanaman Perkebunan Belum Menghasilkan</b>			<b>Immature Plantation</b>
Saldo Awal	291,422	237,853	Beginning Balance
Kapitalisasi Biaya	137,650	54,479	Capitalized Expenditures
Reklasifikasi ke Tanaman Perkebunan Menghasilkan	--	(910)	Reclassification to Mature Plantation
Saldo Akhir	<u>429,072</u>	<u>291,422</u>	Ending Balance
<b>Jumlah Tanaman Perkebunan</b>	<u><b>506,553</b></u>	<u><b>373,616</b></u>	<b>Total Biological Assets</b>

Rincian tanaman berdasarkan luas area adalah sebagai berikut:

*Details of plantations based on the area wide are as follows:*

	2012 (Hektar/ Hectares)	2011 (Hektar/ Hectares)	
Tanaman Perkebunan Menghasilkan	3,218	3,218	Mature Plantation Trees
Tanaman Perkebunan Belum Menghasilkan	9,587	5,581	Immature Plantation Trees
<b>Jumlah Luas Area</b>	<u><b>12,805</b></u>	<u><b>8,799</b></u>	<b>Total Land Area</b>

Tanaman perkebunan milik PT Bumiraya Investindo, entitas anak, dijadikan jaminan atas pinjaman yang diperoleh dari PT Bank Mandiri (Persero) Tbk (lihat Catatan 23).

*Plantation land of PT Bumiraya Investindo, a subsidiary, are pledged as collateral for a loan obtained from PT Bank Mandiri (Persero) Tbk (see Note 23).*

Tanah perkebunan milik PT Charindo Palma Oetama dan PT Airlangga Sawit Jaya, keduanya entitas anak, dijadikan jaminan atas pinjaman yang diperoleh dari Lembaga Pembiayaan Ekspor Indonesia (lihat Catatan 23).

*Plantation land of PT Charindo Palma Oetama and PT Airlangga Sawit Jaya, both of subsidiaries, are pledged as collateral for a loan obtained from Lembaga Pembiayaan Ekspor Indonesia (see Note 23).*

Tanaman Perkebunan Menghasilkan PT Mitra Jaya Agro Palm, entitas anak, telah diasuransikan terhadap risiko kehilangan, kebakaran dan kerusakan pada PT Asuransi Central Asia dengan nilai pertanggungan sebesar Rp 110.000.

*The mature plantation trees of Mitra Jaya Agro Palm, a subsidiary, have have been insured against loss, fire, other risks to PT Asuransi Central Asia with the sum insured amounting to Rp 110,000.*

**PT TIGA PILAR SEJAHTERA FOOD Tbk  
DAN ENTITAS ANAK  
CATATAN ATAS LAPORAN KEUANGAN  
KONSOLIDASIAN (Lanjutan)**

Untuk Tahun-tahun yang Berakhir pada  
31 Desember 2012 dan 2011  
(Dalam Jutaan Rupiah, Kecuali Dinyatakan Lain)

**PT TIGA PILAR SEJAHTERA FOOD Tbk  
AND SUBSIDIARIES  
NOTES TO THE CONSOLIDATED  
FINANCIAL STATEMENTS (Continued)**

For the Year Ended  
December 31, 2012 and 2011  
(In Million Rupiah, Unless Otherwise Stated)

**16. Biaya Hak atas Tanah Ditangguhkan  
– Bersih**

**16. Deferred Land Rights Cost  
– Net**

	2012 Rp	2011 Rp	
Biaya Hak atas Tanah Ditangguhkan	57,758	156,208	Deferred Land Rights Cost
Dikurangi: Akumulasi Amortisasi	--	(2,729)	Less: Accumulated Amortization
<b>Jumlah Biaya Hak atas Tanah Ditangguhkan - Neto</b>	<b>57,758</b>	<b>153,479</b>	<b>Deferred Land Rights Cost - Net</b>

PT Bumiraya Investindo (BRI), entitas anak, telah memperoleh Sertifikat Hak Guna Usaha (SHGU) No. 30 dan No. 68-70, seluruhnya terdaftar atas nama BRI, seluas kurang lebih 2.803 hektar dan berlokasi di Kotabaru-Kalimantan Selatan. Masing-masing SHGU akan berlaku sampai tahun 2035-2044.

*PT Bumiraya Investindo (BRI), a subsidiary, obtained Land Cultivation Rights (SHGU) Nos. 30 and 68-70, all registered under BRI name, with an area approximately of 2,803 hectares located in Kotabaru-South Kalimantan. Each SHGU are valid until 2035-2044.*

PT Airlangga Sawit Jaya (ASJ), entitas anak, telah memperoleh SHGU No. 11-16, seluruhnya terdaftar atas nama ASJ, seluas kurang lebih 4.037 hektar dan berlokasi di Desa Jambu Tembawang, Engkadik Pade, Dange Aji, Temoyok, Serimbu. Masing-masing SHGU akan berlaku sampai tahun 17 Nopember 2045.

*PT Airlangga Sawit Jaya (ASJ), a subsidiary, obtained SHGU Nos. 11-16, all registered under ASJ, with an area approximately of 4,037 hectares located in Desa Jambu Tembawang, Engkadik Pade, Dange Aji, Temoyok, Serimbu. Each SHGU are valid until November 17, 2045.*

PT Charindo Palma Oetama (CPO), entitas anak, telah memperoleh Sertifikat Hak Guna Usaha (SHGU) No. 17-22 atas nama CPO seluas 3.622 hektar dan berlokasi di Kecamatan Air Besar yang terbagi di Desa Sepangah, Semuntik, Sekendal, Temoyok, Nyanum, Semedang. Masing-masing SHGU tersebut akan berakhir pada tanggal 17 November 2045.

*PT Charindo Palma Oetama (CPO) a subsidiary, has obtained SHGU Nos. 17-22, all registered under CPO, with an area approximately of 3,622 hectares located in District of Air Besar, that spread in Sub-district of Sepangah, Semuntik, Sekendal, Temoyok, Nyanum, Semedang. Each SHGU are valid until November 17, 2045.*

Sertifikat tanah Hak Guna Usaha (SHGU) No. 30 dan No. 68-70 milik BRI, entitas anak, dijadikan jaminan pinjaman yang diperoleh dari PT Bank Mandiri (Persero) Tbk (lihat Catatan 15) dan sertifikat tanah SHGU No. 30 dan No. 17-22 milik CPO dan SHGU No. 11-16 milik ASJ, keduanya entitas anak, dijadikan jaminan atas pinjaman bank jangka panjang Perusahaan dari Lembaga Pembiayaan Ekspor Indonesia.

*Land Cultivation Rights (SHGU) No. 30 and No. 68-70 of BRI, a subsidiary, are pledged as collateral for a loan obtained from PT Bank Mandiri (Persero) Tbk (see Note 15) and SHGU No. 17-22 of CPO and SHGU No. 11-16 of ASJ, both are subsidiaries, are pledged as the Company's collateral for a long-term loan obtained from Lembaga Pembiayaan Ekspor Indonesia.*

PT Muarobungo Plantation, PT Mitra Jaya Agro Palm, PT Tugu Palma Sumatera dan PT Tandan Abadi Mandiri semuanya entitas anak, sedang dalam proses untuk mendapatkan Sertifikat Hak Guna Usaha atas lahan perkebunan sawit.

*PT Muarobungo Plantation, PT Mitra Jaya Agro Palm, PT Tugu Palma Sumatera and PT Tandan Abadi Mandiri, all are subsidiaries, are in the process of obtaining Land Cultivation Rights.*

Terkait dengan penerapan PSAK No. 16 Revisi 2010, dan ISAK No. 25, sejak 1 Januari 2012, Biaya Hak atas tanah ditangguhkan dicatat menjadi biaya perolehan atas tanah dan semua biaya pengurusan hak atas tanah dicatat sebagai aset lain-lain sampai dengan hak atas tanah diperoleh. Biaya hak atas tanah ditangguhkan yang direklasifikasi ke akun asset tetap pada tahun 2012 adalah sebesar Rp 107.606 (lihat Catatan 14).

*Related to application of PSAK No. 16 Revised 2010 and ISAK 25, since January 1, 2012, deferred land right cost recorded as acquisition of land and cost related to acquired of the right recorded as other assets until the land right acquired. Reclassified deferred land right cost to plant, property and equipment in 2012 amounting to Rp 107,606 (see Note 14).*



**PT TIGA PILAR SEJAHTERA FOOD Tbk  
DAN ENTITAS ANAK  
CATATAN ATAS LAPORAN KEUANGAN  
KONSOLIDASIAN (Lanjutan)**

Untuk Tahun-tahun yang Berakhir pada  
31 Desember 2012 dan 2011  
(Dalam Jutaan Rupiah, Kecuali Dinyatakan Lain)

**PT TIGA PILAR SEJAHTERA FOOD Tbk  
AND SUBSIDIARIES  
NOTES TO THE CONSOLIDATED  
FINANCIAL STATEMENTS (Continued)**

For the Year Ended  
December 31, 2012 and 2011  
(In Million Rupiah, Unless Otherwise Stated)

**17. Aset Takberwujud**

**17. Intangible Assets**

	2012			
	1 Januari/ January 1, Rp	Penambahan/ Addition Rp	31 Desember/ December 31, Rp	
<b>Harga Perolehan</b>				<b>Acquisition Cost</b>
Goodwill	73,111	9,709	82,820	Goodwill
Piranti Lunak	3,992	4,397	8,389	Software
Merk Dagang	209,489	52,000	261,489	Trademark
Jumlah Harga Perolehan	<b>286,592</b>	<b>66,106</b>	<b>352,698</b>	Total Acquisition Cost
<b>Akumulasi Amortisasi</b>				<b>Accumulated Amortization</b>
Piranti Lunak	998	998	1,996	Software
Merk Dagang	563	--	563	Trademark
Jumlah Akumulasi Amortisasi	<b>1,561</b>	<b>998</b>	<b>2,559</b>	Total Accumulated Amortization
<b>Nilai Tercatat</b>	<b>285,031</b>		<b>350,139</b>	<b>Carrying Value</b>
	2011			
	1 Januari/ January 1, Rp	Penambahan/ Addition Rp	31 Desember/ December 31, Rp	
<b>Harga Perolehan</b>				<b>Acquisition Cost</b>
Goodwill	73,111	--	73,111	Goodwill
Piranti Lunak	3,992	--	3,992	Software
Merk Dagang	--	209,489	209,489	Trademark
Jumlah Harga Perolehan	<b>77,103</b>	<b>209,489</b>	<b>286,592</b>	Total Acquisition Cost
<b>Akumulasi Amortisasi</b>				<b>Accumulated Amortization</b>
Piranti Lunak	--	998	998	Software
Merk Dagang	--	563	563	Trademark
Jumlah Akumulasi Amortisasi	<b>--</b>	<b>1,561</b>	<b>1,561</b>	Total Accumulated Amortization
<b>Nilai Tercatat</b>	<b>77,103</b>		<b>285,031</b>	<b>Carrying Value</b>

Merek dagang terdiri dari merek-merek dagang atas produk yang diproduksi oleh PT Indo Beras Unggul, PT Putera Taro Paloma dan PT Balaraja Bisco Paloma, yang timbul sehubungan dengan akuisisi asset tetap dan merek dagang dari PT Alam Makmur Sembada, PT Unilever Indonesia dan PT Subafood Pangan Jaya. Merek-merek dagang tersebut diantaranya adalah Taro, Ayam Jago dan Subamie.

Trademark consists of the brand names of the products produced by PT Indo Beras Unggul, PT Putera Taro Paloma and PT Balaraja Bisco Paloma which resulted from the acquisition of property, plant and equipment and trademarks of PT Alam Makmur Sembada, PT Unilever Indonesia and PT Subafood Pangan Jaya. The brand names are Taro, Ayam Jago and Subamie.

Rincian saldo goodwill adalah sebagai berikut:

Details of goodwill balances are as follows:

Entitas Pengakuisisi/ Acquirer Entity	Perolehan Saham Pada/ Acquisition of Shares of	Tahun Perolehan/ Year of Acquisition	Nilai/ Value	
			2012	2011
PT Balaraja Bisco Paloma	PT Subafood Pangan Jaya	2012	729	--
PT Muarobungo Plantation	PT Tandan Abadi Mandiri	2012	8,980	--
PT Dunia Pangan	PT Jatisari Sreirejeki	2010	73,111	73,111
<b>Jumlah / Total Goodwill</b>			<b>82,820</b>	<b>73,111</b>

Tidak terdapat indikasi penurunan nilai terhadap unit penghasil kas atau kelompok unit penghasil kas dari entitas yang menimbulkan goodwill tersebut.

There is no indication of impairment value of the cash generating unit or group of cash generating unit from the entity where the goodwill belongs.

Manajemen telah melakukan penelaahan yang memadai atas saldo goodwill pada tanggal 31 Desember 2012.

Management has made the sufficient reviewed for balance of goodwill as of December 31, 2012.

**PT TIGA PILAR SEJAHTERA FOOD Tbk  
DAN ENTITAS ANAK  
CATATAN ATAS LAPORAN KEUANGAN  
KONSOLIDASIAN (Lanjutan)**

Untuk Tahun-tahun yang Berakhir pada  
31 Desember 2012 dan 2011  
(Dalam Jutaan Rupiah, Kecuali Dinyatakan Lain)

**PT TIGA PILAR SEJAHTERA FOOD Tbk  
AND SUBSIDIARIES  
NOTES TO THE CONSOLIDATED  
FINANCIAL STATEMENTS (Continued)**

For the Year Ended  
December 31, 2012 and 2011  
(In Million Rupiah, Unless Otherwise Stated)

**18. Utang Usaha**

**18. Trade Payables**

	2012 Rp	2011 Rp	
<b>Pihak Berelasi (lihat Catatan 7)</b>	7,076	5,823	<b>Related Party (see Note 7)</b>
<b>Pihak Ketiga:</b>			<b>Third Parties:</b>
PT Supernova Flexible Packaging	8,530	976	PT Supernova Flexible Packaging
CV Ratu Rosari	4,587	--	CV Ratu Rosari
PT Smart Tbk	2,866	--	PT Smart Tbk
PT Dinamika Energitama Nusantara	2,767	--	PT Dinamika Energitama Nusantara
PT Saprotan Utama	2,466	--	PT Saprotan Utama
PT Agung Mas	2,104	--	PT Agung Mas
PT Jasa Trans Tirta	1,873	--	PT Jasa Trans Tirta
PT Rasa Mutu Utama	1,787	--	PT Rasa Mutu Utama
PT Cakrawala Mega Indah	1,547	--	PT Cakrawala Mega Indah
PT Surya Kemasindo Sejati	1,403	--	PT Surya Kemasindo Sejati
PT Lancarjaya Mitra	1,215	--	PT Lancarjaya Mitra
PT Sinar Kapuas Permai	1,064	--	PT Sinar Kapuas Permai
PT Ridda Manna Sejati	--	4,238	PT Ridda Manna Sejati
PT Solindo Garpika	--	2,841	PT Solindo Garpika
Lain-lain (masing-masing dibawah Rp 1.000)	28,622	16,238	Others (below Rp 1,000 each)
Subjumlah	60,831	24,293	Subtotal
<b>Jumlah Utang Usaha</b>	<b>67,907</b>	<b>30,116</b>	<b>Total Trade Payables</b>

Rincian utang usaha berdasarkan mata uang adalah sebagai berikut:

The detail of trade payables based on currency used is as follows:

	2012 Rp	2011 Rp	
Rupiah	65,359	27,704	Rupiah
Dolar AS	2,548	2,412	US Dollar
<b>Jumlah Utang Usaha</b>	<b>67,907</b>	<b>30,116</b>	<b>Total Trade Payable</b>

Rincian umur utang usaha dihitung sejak tanggal invoice adalah sebagai berikut:

The aging of trade payables based on invoices are as follows:

	2012 Rp	2011 Rp	
Sampai dengan 1 bulan	35,457	18,988	Up to 1 month
> 1 bulan - 3 bulan	22,037	4,520	> 1 month - 3 months
> 3 bulan - 6 bulan	1,796	2,835	> 3 months - 6 months
> 6 bulan - 12 bulan	5,837	146	> 6 months - 12 months
> 12 bulan	2,780	3,627	> 12 months
<b>Jumlah Utang Usaha</b>	<b>67,907</b>	<b>30,116</b>	<b>Total Trade Payables</b>

Tidak terdapat jaminan yang diberikan dan suku bunga dengan utang usaha tersebut.

There is no collateral and interest in regards with the trade payables.

**PT TIGA PILAR SEJAHTERA FOOD Tbk  
DAN ENTITAS ANAK  
CATATAN ATAS LAPORAN KEUANGAN  
KONSOLIDASIAN (Lanjutan)**

Untuk Tahun-tahun yang Berakhir pada  
31 Desember 2012 dan 2011  
(Dalam Jutaan Rupiah, Kecuali Dinyatakan Lain)

**PT TIGA PILAR SEJAHTERA FOOD Tbk  
AND SUBSIDIARIES  
NOTES TO THE CONSOLIDATED  
FINANCIAL STATEMENTS (Continued)**

For the Year Ended  
December 31, 2012 and 2011  
(In Million Rupiah, Unless Otherwise Stated)

**19. Beban Akruai**

**19. Accrued Expenses**

	2012 Rp	2011 Rp	
Bunga			Interest
Bunga atas Pinjaman Bank Direstrukturisasi	9,262	10,851	Interest from Restructured Bank Loan
Bunga Pinjaman Bank	4,623	4,254	Interest from Bank Loan
Pengiklanan	2,706	--	Advertising
Lain-lain (masing-masing dibawah Rp 1.000)	9,903	4,043	Others (each below Rp 1,000)
<b>Jumlah Beban Akruai</b>	<b>26,494</b>	<b>19,148</b>	<b>Total Accrued Expenses</b>

**20. Utang Bank dan Lembaga Keuangan  
Jangka Pendek**

**20. Short-Term Loans from Banks  
and Financial Institution**

	2012 Rp	2011 Rp	
Rupiah			Rupiah
PT Bank Mandiri (Persero) Tbk	315,799	310,431	PT Bank Mandiri (Persero) Tbk
PT Bank UOB Indonesia	160,000	160,000	PT Bank UOB Indonesia
PT Bank DBS Indoneisa	80,000	--	PT Bank DBS Indoneisa
PT Bank Internasional Indonesia Tbk	50,915	22,924	PT Bank Internasional Indonesia Tbk
Lembaga Pembiayaan Ekspor Indonesia	50,000	50,000	Lembaga Pembiayaan Ekspor Indonesia
PT Rabobank International Indonesia	45,823	--	PT Rabobank International Indonesia
PT Bank Muamalat Indonesia	--	10,000	PT Bank Muamalat Indonesia
<b>Jumlah Utang Bank Jangka Pendek</b>	<b>702,537</b>	<b>553,355</b>	<b>Total Short-term Bank Loans</b>

**a. PT Bank Mandiri (Persero) Tbk (Bank Mandiri)**

Berdasarkan Akta Perjanjian Kredit Modal Kerja No. KP-CRO/CBC-JPM/111/PK-KMK/2009 No. 15 tanggal 6 Nopember 2009, Akta Perjanjian Kredit Modal Kerja *Fixed Loan* Nomor KP-CRO/CBC-JPM/112/PK-KMK/2009 No. 16 tanggal 6 Nopember 2009, Akta Perjanjian Pemberian Fasilitas *Non Cash Loan* Dengan *Trust Receipt* No. KP-CRO/CBC-JPM/003/PNCL/2009 No. 17 tanggal 6 Nopember 2009, Akta Perjanjian Pemberian Fasilitas Bank Garansi Nomor KP-CRO/CBC-JPM/002/PGB/2009 No. 18 tanggal 6 Nopember 2009, Akta Perjanjian Jasa Pelayanan Transaksi *Treasury* Nomor KP-CRO/CBC-JPM/003/PFL/2009 No. 19 tanggal 6 Nopember 2009, seluruhnya dibuat di hadapan Sri Ismiyati, S.H., notaris di Jakarta, dan surat perjanjian kredit No. CBC.JPM/SPPK/898/2012 tanggal 7 Agustus 2012, PT Tiga Pilar Sejahtera (TPS), entitas anak, memperoleh fasilitas perbankan dari Bank Mandiri sebagai berikut:

- Fasilitas Kredit Modal Kerja *Revolving*
- Fasilitas Kredit Modal Kerja *Fixed Loan*
- Fasilitas Pinjaman Non Kas, yang terdiri dari:
  - *Letter of Credit / SKBDN* dan *Trust Receipt*
  - *Bank Garansi*
- Fasilitas *Treasury Line*
- Fasilitas *Bills Purchasing Line*

**a. PT Bank Mandiri (Persero) Tbk (Bank Mandiri)**

Based on Deed of Working Capital Agreement No. KP-CRO/CBC-JPM/111/PK-KMK/2009 No. 15 dated November 6, 2009, Deed of Fixed Loan Working Capital Agreement Nomor KP-CRO/CBC-JPM/112/PK-KMK/2009 No. 16 dated November 6, 2009, Deed of Non Cash Loan with Trust Receipt Facility Agreement No. KP-CRO/CBC-JPM/003/PNCL/2009 No. 17 dated November 6, 2009, Deed of Bank Guarantee Facility Agreement Nomor KP-CRO/CBC JPM/002/PGB/2009 No. 18 dated November 6, 2009, Deed of Treasury Transaction Service Agreement Nomor KP-CRO/CBC-JPM/003/PFL/2009 No. 19 dated November 6, 2009, all made before of Sri Ismiyati, S.H., notary in Jakarta, and agreement letter No. CBC.JPM/SPPK/898/2012, dated August 7, 2012 PT Tiga Pilar Sejahtera (TPS), a subsidiary, obtained banking facilities from Bank Mandiri which consist of the following:

- *Revolving Working Capital facility*
- *Fixed Loan Working Capital facility*
- *Non-Cash Loan, consists of the followings:*
  - *Letter of Credit / SKBDN and Trust Receipt*
  - *Bank Guarantee*
- *Treasury Line facility*
- *Bills Purchasing Line facility*

**PT TIGA PILAR SEJAHTERA FOOD Tbk  
DAN ENTITAS ANAK  
CATATAN ATAS LAPORAN KEUANGAN  
KONSOLIDASIAN (Lanjutan)**

Untuk Tahun-tahun yang Berakhir pada  
31 Desember 2012 dan 2011

(Dalam Jutaan Rupiah, Kecuali Dinyatakan Lain)

Fasilitas Kredit Modal Kerja *Revolving* dan Kredit Modal Kerja *Fixed Loan* digunakan oleh TPS untuk menambah modal kerja dan mengambil alih seluruh fasilitas pinjaman yang diberikan kepada TPS dari bank lain.

Fasilitas Kredit Modal Kerja *Revolving* memiliki pagu kredit sebesar Rp 120.000 dengan periode fasilitas 1 (satu) tahun dan dikenakan tingkat bunga 10% per tahun (2011: 12% per tahun).

Fasilitas Kredit Modal Kerja *Fixed Loan* memiliki pagu kredit sebesar Rp 110.000 pada 31 Desember 2012 dan Rp 80.000 pada 31 Desember 2011 dengan periode fasilitas 1 (satu) tahun dan dikenakan tingkat bunga 10% per tahun (2011: 12% per tahun).

Pada tanggal 31 Desember 2012 dan 2011 saldo terutang atas fasilitas Modal Kerja *Revolving Loan* masing-masing sebesar Rp 120.000 dan Rp 120.000.

Pada tanggal 31 Desember 2012 dan 2011 saldo terutang atas fasilitas Modal Kerja *Fixed Loan* sebesar Rp 110.000 dan Rp 80.000.

Fasilitas Pinjaman Non Kas – *Letter of Credit (L/C)/ SKBDN*, Bank Garansi dan *Trust Receipt* digunakan TPS untuk penerbitan L/C/ SKBDN atas pembelian bahan baku, bahan penolong dan suku cadang yang dibutuhkan dalam proses produksi TPS, memiliki pagu kredit sebesar Rp 170.000 dan Rp 170.000 masing-masing pada 31 Desember 2012 dan 2011 dengan periode pembayaran 180 hari dan tidak dikenakan bunga.

Pada tanggal 31 Desember 2012 dan 2011 seluruh saldo terutang atas fasilitas Pinjaman Non Kas-*Letter of Credit/ SKBDN*, *Trust Receipt* dan Bank Garansi masing-masing sebesar Rp 65.799 dan Rp 79.306.

Fasilitas *Treasury Line* digunakan oleh TPS untuk melakukan pembelian di masa mendatang (*forward buy*) dengan periode maksimal pembelian 6 (enam) bulan, memiliki pagu kredit USD 800,000, berperiode 1 (satu) tahun dan tidak dikenakan bunga. Tidak ada saldo terutang dari fasilitas pinjaman ini pada 31 Desember 2012 dan 2011.

Fasilitas *Bill Purchasing Line* digunakan oleh TPS untuk mendapatkan pembayaran lebih awal atas penjualan ekspor, memiliki pagu kredit USD 300,000, dengan periode 1 (satu) tahun dan tidak dikenakan bunga. Tidak ada saldo terutang dari fasilitas pinjaman ini pada 31 Desember 2012 dan 2011.

Seluruh fasilitas pinjaman jangka pendek diatas telah diperpanjang sampai dengan 5 Nopember 2013 melalui perjanjian addendum III tanggal 2 Nopember 2012.

**PT TIGA PILAR SEJAHTERA FOOD Tbk  
AND SUBSIDIARIES  
NOTES TO THE CONSOLIDATED  
FINANCIAL STATEMENTS (Continued)**

For the Year Ended  
December 31, 2012 and 2011

(In Million Rupiah, Unless Otherwise Stated)

*Revolving Working Capital and Fixed Loan Working Capital are used by TPS to increase working capital and to take over all credit facilities granted to TPS from other banks.*

*Revolving Working Capital has credit limits amounting to Rp 120,000 with a facility period of one (1) year and bears an annual interest rate of 10% (2011: 12% per annum).*

*Revolving Fix Loan Working Capital has credit limits amounting to Rp 110,000 as of December 31, 2012 and Rp 80,000 for December 31, 2011, with a facility period of one (1) year and bears an annual interest rate of 10% (2011: 12% per annum).*

*As of December 31, 2012 and 2011 the outstanding balance of Revolving Working Capital amounted to Rp 120,000 and Rp 120,000.*

*As of December 31, 2012 and 2011 the outstanding balance of Fixed Loan Working Capital amounted to Rp 110,000 and Rp 80,000, respectively.*

*Non-Cash Loan – Letter of Credit (L/C)/ SKBDN, Bank Guarantee and Trust Receipt facility is used by TPS to issue L/C/ SKBDN for purchasing raw material, supporting inventory and spareparts needed in TPS production process, has credit limit as of December 31, 2012 and 2011 amounting to Rp 170,000 and Rp 170,000, respectively with payment period of 180 days and is non-interest bearing.*

*As of December 31, 2012 and 2011 all outstanding balance of Non-Cash Loan-Letter of Credit/ SKBDN, Trust Receipt and Bank Guarantee facility amounted to Rp 65,799 and Rp 79,306, respectively.*

*Treasury Line facility is used by TPS to make forward buy in a maximum of six (6) months period, has credit limit amounting to USD 800,000 with facility period of 1 (one) year and is non-interest bearing. There was no outstanding balance from this facility as of December 31, 2012 and 2011.*

*Bill Purchasing Line facility is used by TPS to obtain early payment on export sales, has a credit limit amounting to USD 300,000, with a facility period of one (1) year and is non-interest bearing. There is no outstanding balance from this facility as of December 31, 2012 and 2011.*

*All above short-term facilities have been extended to November 5, 2013 under amendment Agreement III dated on November 2, 2012.*

**PT TIGA PILAR SEJAHTERA FOOD Tbk  
DAN ENTITAS ANAK  
CATATAN ATAS LAPORAN KEUANGAN  
KONSOLIDASIAN (Lanjutan)**

Untuk Tahun-tahun yang Berakhir pada  
31 Desember 2012 dan 2011

(Dalam Jutaan Rupiah, Kecuali Dinyatakan Lain)

Sebagai tambahan dari fasilitas perbankan di atas, TPS juga memperoleh fasilitas Kredit Investasi dari Bank Mandiri dan disajikan sebagai Utang Bank Jangka Panjang pada laporan posisi keuangan konsolidasian (lihat Catatan 23).

Jaminan atas fasilitas perbankan tersebut di atas adalah sebagai berikut:

- Tanah dengan Sertifikat Hak Guna Bangunan (SHGB) No. 1-4, No. 6-13, No. 19, No. 22, No. 27-28, No. 30-32, No. 36-38, seluruhnya terdaftar atas nama TPS, dan tanah dalam proses sertifikasi, seluruhnya berlokasi di Sragen – Jawa Tengah (lihat Catatan 12),
- Seluruh bangunan pabrik dan infrastruktur yang melekat pada tanah tersebut (lihat Catatan 12),
- Seluruh mesin dan peralatan pendukungnya (lihat Catatan 12),
- Tanah dengan Sertifikat Hak Milik (SHM) No. 415 dan 450, seluruhnya terdaftar atas nama Priyo Hadi Sutanto, Komisaris Utama,
- Tanah dengan SHGB No. 7, terdaftar atas nama PT Naga Mas Sakti Perkasa, pihak berelasi,
- Persediaan dan piutang usaha TPS senilai minimum 120% dari saldo terutang fasilitas Modal Kerja Revolving (lihat Catatan 8 dan 6), dan
- *Corporate Guarantee* dari Perusahaan.

Berdasarkan perjanjian pinjaman ini, tidak ada *covenant* rasio yang harus dipenuhi oleh TPS.

Berdasarkan Akta Perjanjian Kredit Modal Kerja Nomor KP-CRO/CBC/JPM/113/PK-KMK/2009 No. 25 tanggal 6 Nopember 2009 yang dibuat di hadapan Sri Ismiyati, notaris di Jakarta, PT Poly Meditra Indonesia (PMI), entitas anak, memperoleh fasilitas Kredit Modal Kerja dari Bank Mandiri yang digunakan untuk menambah modal kerja PMI.

Fasilitas Kredit Modal Kerja memiliki pagu kredit sebesar Rp 20.000 dan telah diperpanjang melalui Addendum Perjanjian III No. KP-CRO/CBC/JPM/113/PK-KMK/2009 sampai dengan 5 Nopember 2013.

Pada tanggal 31 Desember 2012 dan 2011 saldo terutang atas fasilitas Kredit Modal Kerja masing-masing sebesar Rp 20.000 dan dikenakan bunga masing-masing sebesar 10% dan 11% per tahun.

Sebagai tambahan dari Fasilitas Kredit Modal Kerja tersebut di atas, PMI juga memperoleh Fasilitas Kredit Investasi dari Bank Mandiri dan disajikan sebagai utang Bank Jangka Panjang pada laporan posisi keuangan konsolidasian (lihat Catatan 23).

**PT TIGA PILAR SEJAHTERA FOOD Tbk  
AND SUBSIDIARIES  
NOTES TO THE CONSOLIDATED  
FINANCIAL STATEMENTS (Continued)**

For the Year Ended  
December 31, 2012 and 2011

(In Million Rupiah, Unless Otherwise Stated)

*In addition to the abovementioned facilities, TPS also obtained Investment Credit facility from Bank Mandiri and presented as Long-term Bank Loans in the consolidated statements of financial position (see Note 23).*

*The collaterals for the abovementioned banking facilities are as follows:*

- *Land with Building Right Title (SHGB) No. 1-4, 6-13, 19, 22, 27-28, 30-32, 36-38, all registered under the name of TPS, and land under certification process, all located in Sragen – Central Java (see Note 12),*
- *All factory buildings and infrastructures attached on the abovementioned land (see Note 12),*
- *All machinery and equipment (see Note 12),*
- *Land with Property Right (SHM) Nos. 415 and 450, all registered under the name of Priyo Hadi Sutanto, President Commissioner,*
- *Land with SHGB No. 7, registered under the name of PT Naga Mas Sakti Perkasa, a related party,*
- *Inventories and trade receivables of TPS with minimum value of 120% from the outstanding balance of Revolving Working Capital facility (see Notes 8 and 6), and*
- *Corporate Guarantee from the Company.*

*Based on the loan agreement, there is no covenant ratio should to comply by TPS.*

*Based on Deed of Working Capital Agreement Nomor KP-CRO/CBC/JPM/113/PK-KMK/2009 No. 25 dated November 6, 2009, all made in the presence of Sri Ismiyati, a notary in Jakarta, PT Poly Meditra Indonesia (PMI), a subsidiary, obtained Working Capital facility from Bank Mandiri which is used to increase the PMI working capital.*

*Working Capital facility has a credit limit amounting to Rp 20,000 and had been extended under Amendment Agreement II No. KP-CRO/CBC/JPM/113/PK-KMK/2009 to November 5, 2012.*

*As of December 31, 2012 and 2011 the outstanding balance of Working Capital facility amounted to Rp 20,000 and bears annual interest rate of 10% and 11%, respectively.*

*In addition to the abovementioned Working Capital Facility, PMI also obtained Investment Credit facility from Bank Mandiri and presented as Long-term Bank Loans in the consolidated statements of financial position (see Note 23).*

**PT TIGA PILAR SEJAHTERA FOOD Tbk  
DAN ENTITAS ANAK  
CATATAN ATAS LAPORAN KEUANGAN  
KONSOLIDASIAN (Lanjutan)**

Untuk Tahun-tahun yang Berakhir pada  
31 Desember 2012 dan 2011

(Dalam Jutaan Rupiah, Kecuali Dinyatakan Lain)

Jaminan atas fasilitas perbankan tersebut di atas adalah sebagai berikut:

- Tanah dengan SHGB No. 2001 dan No. 2002, seluruhnya terdaftar atas nama PMI, berlokasi di Karanganyar-Jawa Tengah (lihat Catatan 14),
- Bangunan pabrik dan infrastruktur yang melekat di atas tanah tersebut (lihat Catatan 14),
- Persediaan dan piutang usaha sebesar minimal 120% dari saldo terutang atas fasilitas Kredit Modal Kerja (lihat Catatan 8 dan 5).

Berdasarkan perjanjian pinjaman ini, tidak ada *covenant* rasio yang harus dipenuhi oleh PMI.

**b. PT Bank UOB Indonesia (UOB)**

Berdasarkan Perjanjian Kredit No 11/PMK/RK/0339 tanggal 21 Desember 2011 yang telah diperpanjang terakhir melalui surat pemberitahuan perpanjangan jangka waktu No. 12/CPB/0167, Perusahaan memperoleh fasilitas Kredit Modal Kerja dari UOB dengan pagu kredit sebesar Rp 160.000. Jangka waktu pinjaman adalah 3 bulan sampai dengan 31 Oktober 2012 dan telah diperpanjang sampai dengan tanggal 31 Mei 2013 serta dikenakan suku bunga deposito +1% per tahun. Jaminan pinjaman berupa gadai deposito berjangka yang ditempatkan di UOB sebesar Rp 160.000 (lihat Catatan 20).

**c. PT Bank DBS Indonesia**

Berdasarkan Akta Perjanjian Kredit No. 29 tertanggal 12 Desember 2012 di hadapan Veronica Nataatmadja, S.H., M Corp Admin, M Com (Business Law) notaris di Jakarta, Perusahaan memperoleh fasilitas Revolving Credit dari PT Bank DBS Indonesia dengan pagu kredit sebesar Rp 80.000 dan dikenakan bunga sebesar 10% per tahun. Perjanjian ini dibuat tanpa memberikan jaminan atau agunan kepada Bank.

**d. PT Bank Internasional Indonesia Tbk (BII)**

Berdasarkan Akta Perjanjian Kredit Modal Kerja No. S.2010.033/DIRCORP BANKING tanggal 22 Oktober 2010, PT Dunia Pangan (DP), entitas anak, memperoleh fasilitas Kredit Modal Kerja sebesar Rp 100.000 yang digunakan untuk pembelian beras dan gabah dari pemasok.

Periode fasilitas pinjaman ini selama 1 (satu) tahun. Selanjutnya, berdasarkan perjanjian kredit No. 430/PrbPK/COD-Thamrin/2011 tanggal 10 Oktober 2011 yang telah diubah dengan addendum perjanjian kredit No. 734/PrbPK/COD-Thamrin/2012, fasilitas pinjaman ini telah diperpanjang sampai 25 November 2013 dan dikenakan bunga per tahun masing-masing sebesar 10% dan 12% pada 31 Desember 2012 dan 2011.

**PT TIGA PILAR SEJAHTERA FOOD Tbk  
AND SUBSIDIARIES  
NOTES TO THE CONSOLIDATED  
FINANCIAL STATEMENTS (Continued)**

For the Year Ended  
December 31, 2012 and 2011

(In Million Rupiah, Unless Otherwise Stated)

The collaterals for the abovementioned loan facilities are as follows:

- Land with SHGB No. 2001 and 2002, all registered under the name of PMI, located in Karanganyar-Central Java (see Note 14),
- Factory buildings and infrastructures attached on the abovementioned land (see Note 14),
- Inventory and trade receivables with a minimum value of 120% from outstanding balance of Working Capital facility (see Notes 8 and 5).

Based on the loan agreement, there is no *covenant* ratio should to comply by PMI.

**b. PT Bank UOB Indonesia (UOB)**

Based on Credit Agreement No. 11/PMK/RK/0339 dated December 21, 2011 which has been extended under addendum No. 12/CPB/0167 the Company obtained a Working Capital credit facility from UOB with a maximum credit of Rp 160,000. The loan period is 3 months until October 31, 2012 and the period was extended until May 13, 2013, and bears a time deposit interest rate +1% per annum. The collaterals for this loan are time deposits in UOB of Rp 160,000 (see Note 20).

**c. PT Bank DBS Indonesia**

Based on the Deed Credit Agreement No. 388 dated December 12, 2012 made before a notary Veronica Nataatmadja, SH, M Corp Admin, M Com (Business Law) notary in Jakarta, the Company obtained revolving credit facility from PT Bank DBS Indonesia with a credit limit amounting to Rp 80,000 and bears interest at 10% per annum. This agreement was made without any guarantee or collateral to the bank.

**d. PT Bank Internasional Indonesia Tbk (BII)**

Based on the Working Capital Loan Agreement Deed No. S.2010.033/DIRCORP BANKING on October 22, 2010, PT Dunia Pangan (DP), a subsidiary, obtained a working capital loan facility amounting of Rp 100,000 which was used to purchase rice and stick rice from the suppliers.

The period of this facility is one (1). Furthermore, based on Amendment of Loan Agreement No. 430/PrbPK/COD-Thamrin/2011 dated October 10, 2011, has been amendment with credit agreement No.734/PrbPK/COD-Thamrin/2012, the loan facility period was extended until November 25, 2013 and bears annual interest at 10% and 12% as of December 31, 2012 and 2011, respectively.



**PT TIGA PILAR SEJAHTERA FOOD Tbk  
DAN ENTITAS ANAK  
CATATAN ATAS LAPORAN KEUANGAN  
KONSOLIDASIAN (Lanjutan)**

Untuk Tahun-tahun yang Berakhir pada  
31 Desember 2012 dan 2011

(Dalam Jutaan Rupiah, Kecuali Dinyatakan Lain)

Saldo terutang atas fasilitas ini pada 31 Desember 2012 dan 2011 masing-masing sebesar Rp 50.915 dan Rp 22.924.

Jaminan atas fasilitas ini adalah sebagai berikut:

- Piutang usaha dan persediaan (lihat Catatan 5 dan 8); dan
- *Corporate guarantee* dari Perusahaan.

Selama periode fasilitas pinjaman berlaku, DP tidak diperbolehkan melakukan hal-hal sebagai berikut:

- Melakukan penggabungan usaha dengan perusahaan lain;
- Mengganti susunan pemegang saham dan manajemen;
- Menjual atau setuju untuk menjual sebagian besar aset atau seluruh aset yang dapat mempengaruhi kemampuan pelunasan utang;
- Menerima fasilitas kredit dari pihak lain kecuali untuk transaksi perdagangan biasa;
- Mengajukan permohonan kepada pengadilan untuk dinyatakan pailit.

**e. Lembaga Pembiayaan Ekspor Indonesia (LPEI)**

Berdasarkan amandemen atas perjanjian Kredit No. BS.0079/SYR/08/2010 tanggal 3 September 2010 oleh Yualita Widyadhari, S.H., notaris di Jakarta, Perusahaan memperoleh fasilitas pembiayaan Musyarakah sebesar Rp 50.000 untuk mendukung kontrak penjualan ekspor, jangka waktu 12 bulan sejak 27 Agustus 2010 dengan tingkat bunga 11,5% per tahun. Fasilitas ini telah diperbaharui melalui perjanjian No. 200/AADPK/09/2012 tanggal 27 September 2012, dengan memperpanjang periode jatuh tempo sampai dengan 3 September 2013 dan perubahan tingkat bunga menjadi 10% per tahun.

Jaminan atas fasilitas perbankan tersebut di atas adalah piutang usaha entitas anak sebesar Rp 50.000 (lihat Catatan 5).

Sebagai tambahan dari Fasilitas Kredit Modal Kerja tersebut di atas, Perusahaan juga memperoleh Fasilitas Kredit Investasi dari LPEI dan disajikan sebagai Utang Bank Jangka Panjang pada laporan posisi keuangan konsolidasian (lihat Catatan 23).

**f. PT Bank Rabobank International Indonesia**

Berdasarkan amendemen persetujuan fasilitas kredit No. LA/CA/1830/A2/2012 tanggal 6 Juli 2012, PT Indo Beras Unggul (IBU), entitas anak, memperoleh fasilitas kredit *stock financing* dan *short-term advance* dengan pagu kredit masing-masing sebesar Rp 70.000 dan Rp 30.000. Kedua fasilitas ini memiliki jangka waktu pembayaran 3 bulan dan dapat digunakan sampai dengan 30 September 2013 serta dikenakan bunga masing-masing 10,33% dan 10,33% per tahun.

**PT TIGA PILAR SEJAHTERA FOOD Tbk  
AND SUBSIDIARIES  
NOTES TO THE CONSOLIDATED  
FINANCIAL STATEMENTS (Continued)**

For the Year Ended  
December 31, 2012 and 2011

(In Million Rupiah, Unless Otherwise Stated)

*The outstanding balance for this facility as of December 31, 2012 and 2011 amounting to Rp 50,915 and Rp 22,924, respectively.*

*The collateral's for this facility are as follows:*

- *Trade receivables and inventories (see Notes 5 and 8); and*
- *Corporate guarantee from the Company.*

*During the loan facility period, DP is restricted to:*

- *Perform merger with other companies;*
- *Change the management and stockholder's composition;*
- *Sell, transfer or dispose a portion or all assets which may affect the ability to settle the outstanding facility;*
- *Obtain other credit facilities from other parties except for transaction in normal business;*
- *Apply for bankruptcy to the court.*

**e. Lembaga Pembiayaan Ekspor Indonesia (LPEI)**

*Based on Deed No. BS.0079/SYR/08/2010 dated September 3, 2010 made in the presence of Yualita Widyadhari, S.H., a notary in Jakarta, the Company obtained a financing Musyarakah facility amounting to Rp 50,000 to support the contract of export sales for a period of 12 months starting from August 27, 2010 with annual interest rate 11.5%. The loan was amended by agreement No. 200/AADPK/09/2012 dated September 27, 2012, was extended until September 3, 2013 and changed the interest rate to 10% per annum.*

*The loan facilities are secured by trade receivables owned by subsidiaries amounting to Rp 50,000 (see Note 5).*

*In addition to the abovementioned Working Capital Facility, the Company also obtained Investment Credit facility from LPEI and presented as Long-term Bank Loans in the consolidated statements of financial position (see Note 23).*

**f. PT Bank Rabobank International Indonesia**

*Based on the amendment credit facility No. LA/CA/1830/A2/2012 dated on July 6, 2012, PT Indo Beras Unggul (IBU), a subsidiary, obtained a stock financing and short-term advance facility with a credit limit amounting to, each, Rp 70,000 and Rp 30,000. Both facility has a term of 3 months and can be used until September 30, 2013 and bears interest of 10.33% and 10.33% per annum, respectively.*

**PT TIGA PILAR SEJAHTERA FOOD Tbk  
DAN ENTITAS ANAK  
CATATAN ATAS LAPORAN KEUANGAN  
KONSOLIDASIAN (Lanjutan)**

Untuk Tahun-tahun yang Berakhir pada  
31 Desember 2012 dan 2011  
(Dalam Jutaan Rupiah, Kecuali Dinyatakan Lain)

Pada 31 Desember 2012, Saldo atas fasilitas *stock financing* dan *short-term advance* adalah masing-masing sebesar Rp 15.824 dan Rp 30.000.

Jaminan atas fasilitas ini adalah tanah dengan HGB No. 3 dan No. 4 yang berlokasi di Bekasi, Jawa Barat, Mesin atas nama IBU, seluruh piutang usaha dan seluruh persediaan (lihat Catatan 6 dan 8).

**g. PT Bank Muamalat Indonesia**

Berdasarkan perjanjian kredit No. 03/BMI/MSY/XII/2011 tanggal 21 Desember 2011, PT Mitra Jaya Agro Palm (MJAP), entitas anak, memperoleh fasilitas pinjaman berupa pembiayaan AI Musyarakah sebesar Rp 10.000.

Fasilitas ini telah dilunasi pada 21 Februari 2012.

**PT TIGA PILAR SEJAHTERA FOOD Tbk  
AND SUBSIDIARIES  
NOTES TO THE CONSOLIDATED  
FINANCIAL STATEMENTS (Continued)**

For the Year Ended  
December 31, 2012 and 2011  
(In Million Rupiah, Unless Otherwise Stated)

As of December 31, 2012, the outstanding balance *stock financing* and *short-term advance facility* amounted to Rp 15,824 and Rp 30,000, respectively.

The loan facility is secured by Land with HGB Nos. 3 and 4 located in Bekasi, West Java, Machinery owned by IBU, all trade receivables and all inventories of IBU (see Notes 6 and 8).

**g. PT Bank Muamalat Indonesia**

Based on the Amendment of Loan Agreement No. 03/BMI/MSY/XII/2011 on December 21, 2011, PT Mitra Jaya Agro Palm (MJAP), a subsidiary, obtained AI Musyarakah financing facility amounting to Rp 10,000.

This Facility has been fully paid in February 21, 2012.

**21. Liabilitas Keuangan Jangka Pendek Lainnya**

	2012 Rp	2011 Rp	
Utang Dividen	4	--	Dividend Payable
Utang Lain-lain	4,497	27,229	Other Payable
<b>Jumlah</b>	<b>4,501</b>	<b>27,229</b>	<b>Total</b>

**21. Other Current Non Financial Liabilities**

**22. Utang Sewa Pembiayaan**

PT Tiga Pilar Sejahtera (TPS), PT Poly Meditra Indonesia (PMI), PT Patra Power Nusantara (PPN), PT Bumiraya Investindo (BRI), PT Mitra Jaya Agro Palm (MJAP), PT Charindo Palma Oetama (CPO), PT Airlangga Sawit Jaya (ASJ), PT Muarobungo Plantation (MBP) dan PT Putra Taro Paloma (PTP), seluruhnya entitas anak, memperoleh beberapa fasilitas sewa pembiayaan untuk pengadaan mesin pabrik, alat berat dan kendaraan operasional dari beberapa perusahaan pembiayaan sebagai berikut:

	2012 Rp	2011 Rp	
a. PT ORIX Indonesia Finance	15,718	1,430	a. PT ORIX Indonesia Finance
b. PT Dipo Star Finance	5,096	150	b. PT Dipo Star Finance
c. PT Surya Artha Nusantara Finance	1,038	--	c. PT Surya Artha Nusantara Finance
d. PT BII Finance	496	--	d. PT BII Finance
e. PT BCA Finance	465	1,743	e. PT BCA Finance
f. Lain-lain (masing-masing di bawah Rp 400)	449	1,743	f. Others (each below Rp 400)
<b>Jumlah</b>	<b>23,262</b>	<b>5,066</b>	<b>Total</b>

**22. Obligations under Finance Leases**

PT Tiga Pilar Sejahtera (TPS), PT Poly Meditra Indonesia (PMI), PT Patra Power Nusantara (PPN), PT Bumiraya Investindo (BRI), PT Mitra Jaya Agro Palm (MJAP), PT Charindo Palma Oetama (CPO), PT Airlangga Sawit Jaya (ASJ), PT Muarobungo Plantation (MBP) and PT Putra Taro Paloma (PTP), all subsidiaries, obtained several leasing facilities for the acquisition of machinery, heavy equipment and vehicles from certain financing companies as follows:

**PT TIGA PILAR SEJAHTERA FOOD Tbk  
DAN ENTITAS ANAK  
CATATAN ATAS LAPORAN KEUANGAN  
KONSOLIDASIAN (Lanjutan)**

Untuk Tahun-tahun yang Berakhir pada  
31 Desember 2012 dan 2011  
(Dalam Jutaan Rupiah, Kecuali Dinyatakan Lain)

**PT TIGA PILAR SEJAHTERA FOOD Tbk  
AND SUBSIDIARIES  
NOTES TO THE CONSOLIDATED  
FINANCIAL STATEMENTS (Continued)**

For the Year Ended  
December 31, 2012 and 2011  
(In Million Rupiah, Unless Otherwise Stated)

Pembayaran sewa minimum masa datang berdasarkan masing-masing perjanjian sewa pembiayaan pada 31 Desember 2012 dan 2011 adalah sebagai berikut:

The future minimum lease payments based on each respective lease agreements as of December 31, 2012 and 2011 are as follows:

	2012 Rp	2011 Rp	
2012	--	2,502	2012
2013	11,794	1,375	2013
2014	10,434	1,661	2014
2015	4,893	--	2015
Jumlah	27,121	5,538	Total
Dikurangi: Bagian Bunga	(3,859)	(472)	Less: Interest Portion
<b>Utang Sewa Pembiayaan - Bersih</b>	<b>23,262</b>	<b>5,066</b>	<b>Obligations under Finance Leases - Net</b>
<b>Utang Sewa Pembiayaan - Jatuh Tempo Dalam Satu Tahun</b>	<b>11,794</b>	<b>2,799</b>	<b>Obligations under Finance Leases - Current Maturities</b>
<b>Utang Sewa Pembiayaan - Setelah Dikurangi Jatuh Tempo Dalam Satu Tahun</b>	<b>11,468</b>	<b>2,267</b>	<b>Obligations under Finance Leases - Net of Current Maturities</b>

Seluruh utang sewa pembiayaan ini dijamin dengan aset sewa pembiayaan yang bersangkutan.

All obligation under finance lease is secured by its assets.

Rincian fasilitas sewa pembiayaan adalah sebagai berikut:

The details of leasing facilities are as follows:

**a. PT ORIX Indonesia Finance (Orix)**

PMI memperoleh fasilitas sewa pembiayaan dari Orix pada 9 April 2010 untuk pembelian peralatan pabrik dengan nilai pembiayaan sebesar Rp 519 dan periode pembayaran 36 bulan, serta dikenakan bunga efektif 6,5% per tahun.

**a. PT ORIX Indonesia Finance (Orix)**

PMI obtained leasing facilities granted by Orix on April 9, 2010 for purchase of factory equipment with leased value amounting to Rp 519 and payment period of 36 months which bears an effective annual interest of 6.5%.

Saldo terutang pada 31 Desember 2012 dan 2011 masing-masing sebesar Rp 30 dan Rp 141.

The outstanding balance as of December 31, 2012 and 2011 amounted to Rp 30 and Rp 141, respectively.

TPS memperoleh beberapa fasilitas sewa pembiayaan dari Orix sejak tahun 2007 sampai 2010 untuk pembelian kendaraan bermotor yang digunakan untuk mendukung kegiatan operasional TPS.

TPS obtained several leasing facilities granted by Orix from 2007 to 2010 for purchase of vehicles that is being used to support TPS operational activity.

Saldo terutang per 31 Desember 2012 dan 2011 masing-masing sebesar Rp 491 dan Rp 1.011.

The outstanding balance as of December 31, 2012 and 2011 amounted to Rp 491 and Rp 1,011, respectively.

BRI memperoleh fasilitas sewa pembiayaan dari Orix Indonesia Finance pada 4 Oktober, 24 September, 7 September, 10 Juli 2012, 24 dan 26 April 2012 dan 26 Maret 2012 dengan nomor perjanjian masing-masing L12J02532A, L12J02488E, L12J02517E, L12J02328E, L12J01822E, L1200862E dan L12J00561E untuk pembelian peralatan dengan nilai pembiayaan masing-masing sebesar Rp 545, Rp 665, Rp 114, Rp 954, Rp 635, Rp 720, dan Rp 913. Semua perjanjian sewa pembiayaan ini memiliki periode pembayaran 36 bulan, serta dikenakan bunga efektif masing-masing 5,25% per tahun untuk nomor

BRI obtained lease financing from Orix Indonesia Finance on October 4, September 24, September 7, July 10, 2012, April 24 and 26, 2012 and March 26, 2012 with the agreement of each L12J02532A, L12J02488E, L12J02517E, L12J02328E, L12J01822E, L1200862E and L12J00561E for financing the purchase of equipment with a value amounting to Rp 545, Rp 665, Rp 114, Rp 954, Rp 635, Rp 720, and Rp 913. All lease agreements have payment period of 36 months, and subject to an effective interest rate of 5.25% for the number L12J02532A agreement, 7.0% per annum for the number L12J01822E, L12J02488E,

**PT TIGA PILAR SEJAHTERA FOOD Tbk  
DAN ENTITAS ANAK  
CATATAN ATAS LAPORAN KEUANGAN  
KONSOLIDASIAN (Lanjutan)**

Untuk Tahun-tahun yang Berakhir pada  
31 Desember 2012 dan 2011

(Dalam Jutaan Rupiah, Kecuali Dinyatakan Lain)

perjanjian L12J02532A, 7,0% per tahun untuk nomor perjanjian L12J01822E, L12J02488E, L12J02517E dan L12J02328E, dan 6,9% per tahun untuk nomor perjanjian L12J00862E dan L12J00561E.

Saldo terutang per 31 Desember 2012 sebesar Rp 515, Rp 613, Rp 108, Rp 878, Rp 556, Rp 595, dan Rp 755, untuk masing-masing nomor perjanjian L12J02532A, L12J02488E, L12J02517E, L12J02328E, L12J01822E, L12J00862E, dan L12J00561E.

MJAP memperoleh fasilitas sewa pembiayaan dari Orix Indonesia Finance pada 1 Juni 2011 dengan nomor perjanjian L11J01247E untuk pembelian peralatan dengan nilai pembiayaan sebesar Rp 196 dan periode pembayaran 36 bulan, serta dikenakan bunga efektif sebesar 6,5% per tahun.

Saldo terutang pada tanggal 31 Desember 2012 sebesar Rp 53.

CPO memperoleh fasilitas sewa pembiayaan dari Orix Indonesia Finance pada 7 September 2012, 25 Juli 2011, 20 April 2012, 3 Agustus 2012, 25 November 2011 dan 8 Mei 2012 dengan nomor perjanjian masing-masing L12J02316E, L11J01750E, L12J00515E, L12J02107A, L11J02726E dan L12J00863E untuk pembelian beberapa peralatan dengan nilai pembiayaan sebesar masing-masing Rp 318, Rp 665, Rp 913, Rp 279, Rp 294 dan Rp 4.626. Semua perjanjian sewa pembiayaan ini memiliki periode pembayaran 36 bulan, serta dikenakan bunga efektif masing-masing 7,0% per tahun untuk perjanjian L12J02316E, L12J00515E, L11J02726E, L12J00863E dan L11J01750E, 5,25% per tahun untuk perjanjian L12J02107A.

Saldo terutang per 31 Desember 2012 adalah Rp 300, Rp 398, Rp 711, Rp 244, Rp 191 dan Rp 3.713 untuk masing-masing perjanjian L12J02316E, L11J01750E, L12J00515E, L12J02107A, L11J02726E dan L12J00863E.

ASJ memperoleh fasilitas sewa pembiayaan dari Orix Indonesia Finance pada 7 September 2012, 25 November 2011, 20 April 2012, 25 April 2012 dan 16 Juli 2012 untuk masing-masing perjanjian L12J02329E, L11J02727E, L12J00963E, L12J00964E dan L12J01823E untuk pembelian beberapa peralatan dengan nilai pembiayaan masing-masing sebesar Rp 728, Rp 294, Rp 3.228, Rp 923 dan Rp 635. Semua perjanjian sewa pembiayaan ini memiliki periode pembayaran 36 bulan, serta dikenakan bunga efektif masing-masing 7,0% per tahun.

**PT TIGA PILAR SEJAHTERA FOOD Tbk  
AND SUBSIDIARIES  
NOTES TO THE CONSOLIDATED  
FINANCIAL STATEMENTS (Continued)**

For the Year Ended  
December 31, 2012 and 2011

(In Million Rupiah, Unless Otherwise Stated)

L12J02517E and L12J02328E agreement and 6.9% per annum for the number L12J00862E and L12J00561E.

Balance outstanding as of September 30, 2012 are Rp 515, Rp 613, Rp 108, Rp 878, Rp 556, Rp 595, and Rp 755, for each agreement number L12J02532A, L12J02488E, L12J02517E, L12J02328E, L12J01822E, L12J00862E, and L12J00561E.

MJAP obtained lease financing from Orix Indonesia Finance on June 1, 2011 with agreement number L11J01247E for financing the purchase of equipment with a value of Rp 196 and the repayment period of 36 months, and subject to an effective interest rate of 6.5% per annum.

Balance outstanding as of December 31, 2012 amounting to Rp 53.

CPO obtained lease financing from Orix Indonesia Finance on September 7, 2012, July 25, 2011, April 20, 2012, August 3, 2012, November 25, 2011 and May 8, 2012 with agreement number of each L12J02316E, L11J01750E, L12J00515E, L12J02107A, L11J02726E and L12J00863E to purchase some equipment with the value of financing for each Rp 318, Rp 665, Rp 913, Rp 279, Rp 294 and Rp 4,626. All lease agreements have payment period of 36 months, and subject to an effective interest rate of 7.0% per annum for the agreement number L12J02316E, L12J00515E, L11J02726E, L12J00863E and L11J01750E, 5.25% per annum for agreement number L12J02107A.

Balance outstanding as of 31 December 2012 are Rp 300, Rp 398, Rp 711, Rp 244, Rp 191 and Rp 3,713 for each agreement number L12J02316E, L11J01750E, L12J00515E, L12J02107A, L11J02726E and L12J00863E.

ASJ obtained lease financing from Orix Indonesia Finance on September 7, 2012, November 25, 2011, April 20, 2012, April 25, 2012 and July 16, 2012 for each of the agreements L12J02329E, L11J02727E, L12J00963E, L12J00964E and L12J01823E to purchase some equipment for a total financing amounting to Rp 728, Rp 294, Rp 3,228, Rp 923 and Rp 635. All lease agreements have payment period of 36 months, and subject to an effective interest rate of 7.0% per annum.

**PT TIGA PILAR SEJAHTERA FOOD Tbk  
DAN ENTITAS ANAK  
CATATAN ATAS LAPORAN KEUANGAN  
KONSOLIDASIAN (Lanjutan)**

Untuk Tahun-tahun yang Berakhir pada  
31 Desember 2012 dan 2011

(Dalam Jutaan Rupiah, Kecuali Dinyatakan Lain)

Saldo terutang per 31 Desember 2012 sebesar Rp 687, Rp 191, Rp 2.591, Rp 786 dan Rp 571 untuk masing-masing perjanjian L12J02329E, L11J02727E, L12J00963E, L12J00964E dan L12J01823E.

MBP memperoleh beberapa fasilitas sewa pembiayaan dari Orix Indonesia Finance pada 25 April 2012 dan 3 Agustus 2012 untuk masing-masing perjanjian L12J01029E dan L12J02106A untuk pembelian beberapa peralatan dengan nilai pembiayaan masing-masing sebesar Rp 620 dan Rp 278. Semua perjanjian sewa pembiayaan ini memiliki periode pembayaran 36 bulan, serta dikenakan bunga efektif sebesar 7% dan 5,25% pertahun untuk masing-masing perjanjian L12J01029E dan L12J02106A.

Saldo terutang per 31 Desember 2012 masing-masing sebesar Rp 498 dan Rp 243 untuk masing-masing perjanjian L12J01029E dan L12J02106A.

**b. Dipo Star Finance (Dipo)**

Berdasarkan perjanjian sewa pembiayaan No. 0003743/1/10/04/2011 pada tanggal 11 April 2011 dan No. 0005019/1/10/10/2012 pada tanggal 19 Oktober 2012, MJAP, entitas anak, memperoleh fasilitas sewa pembiayaan kendaraan dari Dipo sebesar Rp 439 dan Rp 476 serta dikenakan bunga efektif 4,45% per tahun.

Saldo terutang per 31 Desember 2012 dan 31 Desember 2011 masing-masing sebesar Rp 227 dan Rp 476.

Berdasarkan perjanjian sewa pembiayaan No. 0004572/1/10/04/2012 dan 0004787/1/10/07/2012 pada tanggal 13 April 2012 dan 6 Juli 2012, BRI, entitas anak, memperoleh fasilitas sewa pembiayaan *dump truck* dari Dipo sebesar Rp 1.960 dan dikenakan bunga efektif masing-masing 4,6% per tahun.

Saldo terutang per 31 Desember 2012 sebesar Rp 1.681.

Berdasarkan perjanjian sewa pembiayaan No. 0004752/1/10/06/2012 pada tanggal 25 Juni 2012 ASJ, entitas anak, memperoleh fasilitas sewa pembiayaan *dump truck* dari Dipo sebesar Rp 709 dan dikenakan bunga efektif 4,6% per tahun.

Saldo terutang per 31 Desember 2012 sebesar Rp 637.

Berdasarkan perjanjian sewa pembiayaan No. 0004474/1/10/03/2012 dan 0004799/1/10/07/2012 pada tanggal 6 Maret 2012 dan 13 Juli 2012, CPO, entitas anak, memperoleh fasilitas sewa pembiayaan kendaraan dari Dipo sebesar Rp 711 dan dikenakan bunga efektif 4,59% per tahun.

**PT TIGA PILAR SEJAHTERA FOOD Tbk  
AND SUBSIDIARIES  
NOTES TO THE CONSOLIDATED  
FINANCIAL STATEMENTS (Continued)**

For the Year Ended  
December 31, 2012 and 2011

(In Million Rupiah, Unless Otherwise Stated)

Balance outstanding as of 31 December 2012 are Rp 687, Rp 191, Rp 2,591, Rp 786 and Rp 571 for each agreement L12J02329E, L11J02727E, L12J00963E, L12J00964E and L12J01823E.

MBP obtain several lease facilities from Orix Indonesia Finance on April 25, 2012 and August 3, 2012 for each agreement L12J01029E and L12J02106A to purchase some equipment for a total financing amounting to Rp 620 and Rp 278. All lease agreements have payment period of 36 months, and subject to an effective interest rate of 7% and 5.25% per annum for each of the agreements L12J01029E and L12J02106A.

Balance outstanding as of December 31, 2012 are Rp 498 and Rp 243 for each agreement L12J01029E and L12J02106A.

**b. Dipo Star Finance (Dipo)**

Based on leasing agreement. No. 0003743/1/10/04/2011 dated April 11, 2011 and No. 0005019/1/10/10/2012 dated October 19, 2012, MJAP, a subsidiary, obtained a lease facility of vehicles from Dipo amounting to Rp 439 and Rp 476 and bears an effective annual interest of 4.45%.

The outstanding balance as of Decemebr 31, 2012 and December 31, 2011, amounted to Rp 227 and Rp 359 and Rp 476, respectively.

Based on leasing agreement. No. 0004572/1/10/04/2012 and 0004787/1/10/07/2012 dated April 13, 2012 and July 6, 2012, BRI, a subsidiary, obtained a lease facility of vehicles from Dipo amounting to Rp 1,960 and bears an effective annual interest of 4.6%, respectively.

The outstanding balance as of December 31, 2012 amounted to Rp 1,681.

Based on leasing agreement. No. 0004752/1/10/06/2012 dated June 25, 2012, ASJ, a subsidiary, obtained a lease facility of dump truck from Dipo amounting to Rp 709 and bears an effective annual interest of 4.6%.

The outstanding balance as of December 31, 2012 amounted to Rp 637.

Based on leasing agreement. No. 0004474/1/10/03/2012 and 0004799/1/10/07/2012 dated March 6, 2012 and July 13, 2012, CPO, a subsidiary, obtained a lease facility of vehicles from Dipo amounting to Rp 711 and bears an effective annual interest of 4.59%.

**PT TIGA PILAR SEJAHTERA FOOD Tbk  
DAN ENTITAS ANAK  
CATATAN ATAS LAPORAN KEUANGAN  
KONSOLIDASIAN (Lanjutan)**

Untuk Tahun-tahun yang Berakhir pada  
31 Desember 2012 dan 2011

(Dalam Jutaan Rupiah, Kecuali Dinyatakan Lain)

Saldo terutang per 31 Desember 2012 sebesar  
Rp 614.

Berdasarkan perjanjian sewa pembiayaan  
No. 0030851/1/01/04/2012 pada tanggal 27 April 2012,  
MBP, entitas anak, memperoleh fasilitas sewa  
pembiayaan *dump truck* dan kendaraan dari Dipo  
sebesar Rp 472 dan dikenakan bunga efektif 4,6% per  
tahun.

Saldo terutang per 31 Desember 2012 sebesar  
Rp 400.

Berdasarkan perjanjian sewa pembiayaan  
No. 0004454/2/15/2012, No. 000678/1/15/05/2012,  
No. 0007195/1/15/10/2012, dan  
No. 0007273/1/15/11/2012 pada tanggal 13 Pebruari  
2012, 24 Mei 2012, 23 Oktober 2012, dan 26  
November 2012, TPS, entitas anak, memperoleh  
fasilitas sewa pembiayaan kendaraan dari Dipo  
sebesar Rp 240, Rp 184, Rp 239, dan Rp 239 dan  
dikenakan bunga efektif masing-masing 4,4%, 4,4%,  
3,9% dan 3,9% per tahun.

Saldo terutang per 31 Desember 2012 sebesar  
Rp 662

Berdasarkan perjanjian sewa pembiayaan  
No. 0004310/1/10/1/2012 dan 0004453/1/10/02/2012  
pada tanggal 17 Januari 2012 and 29 Pebruari 2012,  
PTP, entitas anak, memperoleh fasilitas sewa  
pembiayaan kendaraan dari Dipo sebesar Rp 436 dan  
Rp 201 dan dikenakan bunga efektif masing-masing  
3,3% dan 5,2% per tahun.

Saldo terutang per 31 Desember 2012 sebesar  
Rp 400.

**c. PT Surya Artha Nusantara Finance**

Berdasarkan perjanjian No. 3.12.09.001093 pada  
tanggal 28 September 2012 MBP, entitas anak,  
memperoleh fasilitas sewa pembiayaan *excavator*  
sebesar Rp 1.129.

Saldo terutang per 31 Desember 2012 sebesar  
Rp 1.038.

Perjanjian sewa pembiayaan ini memiliki periode  
pembayaran 36 bulan, serta dikenakan bunga efektif  
sebesar 4,8% per tahun.

**d. PT BII Finance Center**

Berdasarkan perjanjian No. 52201120784 tanggal 1  
Oktober 2012, No. 52201120782 tanggal  
28 September 2012, No. 52201120783 tanggal 1  
Oktober 2012, No. 52201120780 tanggal 28  
September 2012, dan No. 52201120781 tanggal 5

**PT TIGA PILAR SEJAHTERA FOOD Tbk  
AND SUBSIDIARIES  
NOTES TO THE CONSOLIDATED  
FINANCIAL STATEMENTS (Continued)**

For the Year Ended  
December 31, 2012 and 2011

(In Million Rupiah, Unless Otherwise Stated)

The outstanding balance as of December 31, 2012  
amounted to Rp 614.

Based on leasing agreement.  
No. 0030851/1/01/04/2012 dated April 27, 2012,  
MBP, a subsidiary, obtained a lease facility of *dump  
truck* and vehicles from Dipo amounting to Rp 472 and  
bears an effective annual interest of 4.6%.

The outstanding balance as of December 31, 2012  
amounted to Rp 400.

Based on leasing agreement Nos. 0004454/2/15/2012,  
000678/1/15/05/2012, No. 0007195/1/15/10/2012 and  
No. 0007273/1/15/11/2012 dated February 13, 2012,  
May 24, 2012, October 23, 2012 and November 26,  
2012, TPS, a subsidiary, obtained a lease facility of  
vehicles from Dipo amounting to Rp 240, Rp 184,  
Rp 239, and Rp 239 and bears an effective annual  
interest of 4.4%, 4.4%, 3.9% and 3.9%, respectively.

The outstanding balance as of December 31, 2012  
amounted to Rp 662.

Based on leasing agreement  
Nos. 0004310/1/10/1/2012 and 0004453/1/10/02/2012  
dated January 17 2012, 2012 and February 29, 2012,  
PTP, a subsidiary, obtained a lease facility of vehicles  
from Dipo amounting to Rp 436 and Rp 201 and bears  
an effective annual interest of 3.3% and 5.2%,  
respectively.

The outstanding balance as of December 31, 2012  
amounted to Rp 400.

**c. PT Surya Artha Nusantara Finance**

Based on Lease Agreement No. 3.12.09.00.1093  
dated September 28, 2012, MBP, a subsidiary,  
obtained a lease facility of *excavator* amounting to  
Rp 1,129.

The outstanding balance as of December 31, 2012  
amounted to Rp 1,038.

All lease agreements have payment period of  
36 months, and subject to an effective interest rate of  
4.8% per annum.

**d. PT BII Finance Center**

Based on Lease Agreement No. 52201120784 dated  
October 1, 2012, No. 52201120782 dated September  
28, 2012, No. 52201120783 dated October 1, 2012,  
No. 52201120780 dated September 28, 2012, dan No.  
52201120781 dated October 5, 2012 PTP, a

**PT TIGA PILAR SEJAHTERA FOOD Tbk  
DAN ENTITAS ANAK  
CATATAN ATAS LAPORAN KEUANGAN  
KONSOLIDASIAN (Lanjutan)**

Untuk Tahun-tahun yang Berakhir pada  
31 Desember 2012 dan 2011  
(Dalam Jutaan Rupiah, Kecuali Dinyatakan Lain)

**PT TIGA PILAR SEJAHTERA FOOD Tbk  
AND SUBSIDIARIES  
NOTES TO THE CONSOLIDATED  
FINANCIAL STATEMENTS (Continued)**

For the Year Ended  
December 31, 2012 and 2011  
(In Million Rupiah, Unless Otherwise Stated)

Oktober 2012 PTP, entitas anak, memperoleh fasilitas sewa pembiayaan kendaraan masing-masing sebesar Rp 125.

subsidiary, obtained vehicle lease facility amounting Rp 125 each.

Saldo terutang per 31 Desember 2012 sebesar Rp 496.

The outstanding balance as of December 31, 2012 amounted to Rp 496.

Semua perjanjian sewa pembiayaan ini memiliki periode pembayaran 36 bulan.

All lease agreements have payment period of 36 months.

**e. PT BCA Finance (BCA)**

TPS, entitas anak, memperoleh beberapa fasilitas sewa pembiayaan dari BCA sejak tahun 2007 sampai 2012 untuk pembelian kendaraan bermotor yang digunakan untuk mendukung kegiatan operasional TPS.

**e. PT BCA Finance (BCA)**

TPS, a subsidiary, obtained several leasing facilities granted by BCA from 2007 to 2012 for purchase of vehicles to be used in TPS operations.

Fasilitas sewa pembiayaan memiliki masa pembayaran berkisar antara tahun 2013 - 2015 dan dikenakan bunga efektif sebesar 10,46% - 17,20% per tahun.

The lease facilities payment periods range from 2013 - 2015 and effective annual interest rates range from 10.46% - 17.20%.

Saldo terutang per 31 Desember 2012 dan 2011 masing-masing sebesar Rp 367 dan Rp 1.743

The outstanding balance as of December 31, 2012, and 2011 to Rp 367 and Rp 1,743, respectively.

Berdasarkan perjanjian sewa pembiayaan No. 9400561572-PK001 pada tanggal 30 Maret 2012, PTP, entitas anak, memperoleh fasilitas sewa pembiayaan kendaraan dari BCA sebesar Rp 135.

Based on leasing agreement No. 9400561572-PK001 dated March 30, 2012, PTP, a subsidiary, obtained a lease facility of vehicles from BCA amounting to Rp 135.

Saldo terutang per 31 Desember 2012 sebesar Rp 98.

The outstanding balance as of December 31, 2012 amounted to Rp 98.

**23. Utang Bank Jangka Panjang**

**23. Long-term Bank Loans**

	2012 Rp	2011 Rp
<u>Rupiah</u>		
a. PT Bank Mandiri (Persero) Tbk	338,371	384,889
b. PT Bank UOB Indonesia	168,421	200,000
c. PT Bank Rabobank International Indonesia	150,612	185,000
d. PT Bank Muamalat Indonesia	76,391	134,496
e. Lembaga Pembiayaan Ekspor Indonesia	74,456	93,000
f. PT Bank Rakyat Indonesia (Persero) Tbk	25,977	45,706
Jumlah Utang Bank Jangka Panjang	<b>834,228</b>	<b>1,043,091</b>
<u>Dikurangi: Jatuh Tempo dalam Satu Tahun</u>		
<u>Rupiah</u>		
a. PT Bank Mandiri (Persero) Tbk	76,768	54,000
b. PT Bank UOB Indonesia	55,925	31,579
c. PT Bank Rabobank International Indonesia	38,947	38,947
d. Lembaga Pembiayaan Ekspor Indonesia	25,528	20,454
e. PT Bank Muamalat Indonesia	49,197	58,105
f. PT Bank Rakyat Indonesia (Persero) Tbk	15,500	15,000
Jumlah Jatuh Tempo dalam Satu Tahun	<b>261,865</b>	<b>218,085</b>
<b>Utang Bank Jangka Panjang - Setelah</b>		
<b>Dikurangi Jatuh Tempo dalam Satu Tahun</b>	<b>572,363</b>	<b>825,006</b>

	Rupiah
a. PT Bank Mandiri (Persero) Tbk	
b. PT Bank UOB Indonesia	
c. PT Bank Rabobank International Indonesia	
d. PT Bank Muamalat Indonesia	
e. Lembaga Pembiayaan Ekspor Indonesia	
f. PT Bank Rakyat Indonesia (Persero) Tbk	
Total Long-term Bank Loans	
Less: Current Maturities	
<u>Rupiah</u>	
a. PT Bank Mandiri (Persero) Tbk	
b. PT Bank UOB Indonesia	
c. PT Bank Rabobank International Indonesia	
d. Lembaga Pembiayaan Ekspor Indonesia	
e. PT Bank Muamalat Indonesia	
f. PT Bank Rakyat Indonesia (Persero) Tbk	
Total Current Maturities	
<b>Long-term Bank Loans -</b>	
<b>Net of Current Maturities</b>	



**PT TIGA PILAR SEJAHTERA FOOD Tbk  
DAN ENTITAS ANAK  
CATATAN ATAS LAPORAN KEUANGAN  
KONSOLIDASIAN (Lanjutan)**

Untuk Tahun-tahun yang Berakhir pada  
31 Desember 2012 dan 2011

(Dalam Jutaan Rupiah, Kecuali Dinyatakan Lain)

**a. PT Bank Mandiri (Persero) Tbk (Bank Mandiri)**

Berdasarkan Akta Perjanjian Kredit Investasi Nomor KP-CRO/CBC-JPM/014/PK-KI/2009 No. 14 tanggal 6 Nopember 2009 yang dibuat di hadapan Sri Ismiyati, notaris di Jakarta, PT Tiga Pilar Sejahtera (TPS), entitas anak, memperoleh fasilitas Kredit Investasi yang digunakan oleh TPS untuk pembiayaan kembali kompleks pabrik TPS yang berlokasi di Desa Sepat, Kecamatan Masaran, Sragen – Jawa Tengah dan mengambil alih seluruh fasilitas pinjaman yang diberikan kepada TPS dari bank lain.

Fasilitas Kredit Investasi ini memiliki pagu kredit sebesar Rp 280.000 dengan periode pinjaman 6 (enam) tahun 3 (tiga) bulan.

Pada 31 Desember 2012 dan 2011 saldo terutang atas fasilitas ini adalah sebesar Rp 198.000 dan Rp 238.000 dan dikenakan bunga sebesar 10% dan 11,5% per tahun pada 31 Desember 2012 dan 2011.

Berdasarkan Akta Perjanjian Kredit Investasi Nomor CRO-KP/172/KI/12 No. 160 tanggal 14 Agustus 2012 yang dibuat di hadapan Herdimansyah Chaidirsyah, S.H., notaris di Jakarta, PT Tiga Pilar Sejahtera (TPS), entitas anak, memperoleh fasilitas Kredit Investasi yang digunakan oleh TPS untuk pembiayaan pengadaan mesin dan instalasi mesin produksi.

Fasilitas Kredit Investasi ini memiliki pagu kredit sebesar Rp 10.000 dengan periode pinjaman 5 (lima) tahun dengan bunga sebesar 10,5%.

Pada 31 Desember 2012 saldo terutang atas fasilitas ini adalah sebesar Rp 1.547.

Sebagai tambahan dari fasilitas Kredit Investasi, TPS juga memperoleh fasilitas perbankan lain dan disajikan sebagai Utang Bank Jangka Pendek pada laporan posisi keuangan konsolidasian (lihat Catatan 20).

Jaminan atas fasilitas Kredit Investasi yang diperoleh TPS dari Bank Mandiri sama dengan jaminan atas fasilitas perbankan lain yang diberikan Bank Mandiri kepada TPS (lihat Catatan 20).

Selama periode fasilitas perbankan berlaku, TPS tidak diperbolehkan melakukan hal-hal sebagai berikut:

- Memperoleh fasilitas kredit atau pinjaman dari bank lain dengan tujuan penggunaan yang sama dengan fasilitas kredit dari Bank Mandiri;
- Membuat perjanjian utang, hak tanggungan, kewajiban lain atau menjaminkan, dalam bentuk apapun, atas aset TPS, termasuk hak atas tagihan kepada pihak lain, baik yang sudah ada ataupun yang akan ada di kemudian hari;

**PT TIGA PILAR SEJAHTERA FOOD Tbk  
AND SUBSIDIARIES  
NOTES TO THE CONSOLIDATED  
FINANCIAL STATEMENTS (Continued)**

For the Year Ended  
December 31, 2012 and 2011

(In Million Rupiah, Unless Otherwise Stated)

**a. PT Bank Mandiri (Persero) Tbk (Bank Mandiri)**

Based on Deed of Investment Credit Agreement Nomor KP-CRO/CBC-JPM/014/PK-KI/2009 No. 14 dated November 6, 2009 made in the presence of Sri Ismiyati, a notary in Jakarta, PT Tiga Pilar Sejahtera (TPS), a subsidiary, obtained an Investment Credit facility which is used by TPS for refinancing of existing TPS' factory complex located in Sepat Village, Masaran District, Sragen – Central Java and to take over all credit facilities granted for TPS from other banks.

Investment Credit facility has credit limit amounted to Rp 280,000 with a loan period of six (6) years and three (3) months.

As of December 31, 2012 and 2011, outstanding balance of this loan facility amounted to Rp 198,000 and Rp 238,000, respectively, and bears annual interest rate represent of 10% and 11.5%, for December 31, 2012 and 2011.

Based on Deed of Investment Credit Agreement Number CRO-KP/172/KI/12 No. 160 dated August 14, 2012 made in the presence of Herdimansyah Chaidirsyah, S.H., a notary in Jakarta, PT Tiga Pilar Sejahtera (TPS), a subsidiary, obtained an Investment Credit facility which is used by TPS for refinancing and instalation of machine factory.

Investment Credit facility has credit limit amounted to Rp 10,000 with a loan period of five (5) years and bears annual interest rate represent of 10.5%

As of December 31, 2012, outstanding balance of this loan facility amounted to Rp 1,547.

In addition to the Investment Credit facility, TPS also obtained other banking facilities and presented as Short-term Bank Loans in the consolidated statements of financial position (see Note 20).

The collaterals for the Investment Credit facility obtained by TPS from Bank Mandiri is the same with the collaterals for other banking facilities granted by Bank Mandiri to TPS (see Note 20).

During the banking facilities period, TPS is restricted to:

- Obtain credit facility or loan from other banks with similar purpose with Bank Mandiri credit facility;
- Enter into debt agreement, pledging, other liabilities or pledge, in any form, over TPS assets, including right of receivables from third party, existing or in the future;

**PT TIGA PILAR SEJAHTERA FOOD Tbk  
DAN ENTITAS ANAK  
CATATAN ATAS LAPORAN KEUANGAN  
KONSOLIDASIAN (Lanjutan)**

Untuk Tahun-tahun yang Berakhir pada  
31 Desember 2012 dan 2011

(Dalam Jutaan Rupiah, Kecuali Dinyatakan Lain)

- Mengadakan merger, akuisisi, atau menjual aset yang dijadikan jaminan, mengadakan atau mengubah struktur permodalan TPS, susunan direksi serta komposisi kepemilikan saham;
- Memindah-tangankan barang jaminan atau mengikatkan diri sebagai penjamin utang atau menjaminkan aset TPS kepada pihak lain;
- Membagikan dividen lebih dari 50% dari laba tahun berjalan tanpa memperoleh persetujuan dari Bank Mandiri; dan
- Membuat surat perikatan, perjanjian atau dokumen lain yang akan bertentangan dengan Perjanjian Kredit.

Berdasarkan Akta Perjanjian Kredit Investasi Nomor KP-CRO/CBC-JPM/015/PK-KI/2009 No. 24 tanggal 6 Nopember 2009 yang dibuat di hadapan Sri Ismiyati, notaris di Jakarta, PT Poly Meditra Indonesia (PMI), entitas anak, memperoleh fasilitas Kredit Investasi dari Bank Mandiri yang digunakan oleh PMI untuk pembiayaan kembali aset tersedia dan aset dalam penyelesaian.

Fasilitas Kredit Investasi memiliki pagu kredit sebesar Rp 100.000, periode pembayaran selama 6 (enam) tahun 3 (tiga) bulan.

Pada 31 Desember 2012 dan 2011 saldo terutang atas fasilitas Kredit Investasi milik PMI sebesar Rp 62.500 dan Rp 76.500 dikenakan bunga masing-masing sebesar 10% dan 11%.

Sebagai tambahan dari fasilitas Kredit Investasi, PMI juga memperoleh fasilitas Kredit Modal Kerja dari Bank Mandiri dan disajikan sebagai Utang Bank Jangka Pendek pada laporan posisi keuangan konsolidasian (lihat Catatan 20).

Jaminan atas fasilitas Kredit Investasi yang diperoleh PMI dari Bank Mandiri sama dengan jaminan atas fasilitas Kredit Modal Kerja yang diberikan Bank Mandiri kepada PMI (lihat Catatan 20).

Selama periode fasilitas perbankan berlaku, PMI tidak diperbolehkan melakukan hal-hal sebagai berikut:

- Memperoleh fasilitas kredit atau pinjaman dari bank lain dengan tujuan penggunaan yang sama dengan fasilitas kredit dari Bank Mandiri;
- Membuat perjanjian utang, hak tanggungan, kewajiban lain atau menjaminkan, dalam bentuk apapun, atas aset PMI, termasuk hak atas tagihan kepada pihak lain, baik yang sudah ada ataupun yang akan ada di kemudian hari;
- Mengadakan merger, akuisisi, atau menjual aset yang dijadikan jaminan, mengadakan atau mengubah struktur permodalan PMI, susunan direksi serta komposisi kepemilikan saham;

**PT TIGA PILAR SEJAHTERA FOOD Tbk  
AND SUBSIDIARIES  
NOTES TO THE CONSOLIDATED  
FINANCIAL STATEMENTS (Continued)**

For the Year Ended  
December 31, 2012 and 2011

(In Million Rupiah, Unless Otherwise Stated)

- Merger, acquisition, or sell assets being pledged as collateral, changes or amend TPS capital structure, board of directors and stockholders' share composition;
- Hand-over assets pledged as collateral or enter into guarantor agreement or pledge TPS assets to other party;
- Distribute dividend of more than 50% from current year income without obtaining prior approval from Bank Mandiri; and
- Enter into agreement, contract, or other form of documents which will contradict the Credit Agreement.

Based on the Deed of Investment Credit Agreement Nomor KP-CRO/CBC-JPM/015/PK-KI/2009 No. 24 dated November 6, 2009 made in the presence of Sri Ismiyati, a notary in Jakarta, PT Poly Meditra Indonesia (PMI), a subsidiary, obtained an Investment Credit facility from Bank Mandiri which is used by PMI for refinancing of PMI's existing asset and construction in progress.

Investment Credit facility has a credit limit amounting to Rp 100,000, payment period of six (6) years and three (3) months.

As of December 31, 2012 and 2011 the outstanding balance of PMI's Investment Credit facility amounted to Rp 62,500 and Rp 76,500 and bears an annual interest rate of 10% and 11%, respectively.

In addition to Investment Credit facility, PMI also obtained a Working Capital facility from Bank Mandiri and presented as Short-term Bank Loans in the consolidated statements of financial position (see Note 20).

Collaterals for Investment Credit facility obtained by PMI from Bank Mandiri is the same with collaterals for Working Capital facility granted by Bank Mandiri to PMI (see Note 20).

During the banking facilities period, PMI is restricted to:

- Obtain credit facility or loan from other banks with similar purpose with Bank Mandiri credit facility;
- Enter into debt agreement, pledging, other liabilities or pledge, in any form, over PMI assets, including right of receivables from third party, existing or in the future;
- Merger, acquisition, or sells assets being pledged as collateral, change or amend PMI capital structure, board of directors and stockholders' share composition;

**PT TIGA PILAR SEJAHTERA FOOD Tbk  
DAN ENTITAS ANAK  
CATATAN ATAS LAPORAN KEUANGAN  
KONSOLIDASIAN (Lanjutan)**

Untuk Tahun-tahun yang Berakhir pada  
31 Desember 2012 dan 2011

(Dalam Jutaan Rupiah, Kecuali Dinyatakan Lain)

- Memindah-tanggankan barang jaminan atau mengikatkan diri sebagai penjamin utang atau menjaminkan aset PMI kepada pihak lain;
- Membagikan dividen lebih dari 50% dari laba tahun berjalan tanpa memperoleh persetujuan dari Bank Mandiri; dan
- Membuat surat perikatan, perjanjian atau dokumen lain yang akan bertentangan dengan Perjanjian Kredit.

Berdasarkan Akta Perjanjian Kredit Investasi Nomor KP-CRO/CBC-JPM/005/PK-KI/2008 No. 21 dan Akta Perjanjian Kredit Investasi Nomor KP-CRO/CBC-JPM.OO6/PK-KI/2008 No. 22 tanggal 9 September 2008, seluruhnya dibuat di hadapan Sri Ismiyati, S.H., notaris di Jakarta, PT Bumiraya Investindo (BRI), entitas anak, memperoleh fasilitas pinjaman Kredit Investasi yang terdiri dari:

- Kredit Investasi – Kebun I
- Kredit Investasi – Kebun II

Seluruh fasilitas Kredit Investasi akan digunakan untuk pembiayaan kembali atas aset kebun kelapa sawit, mengambil alih fasilitas pinjaman yang diberikan kepada BRI dari kreditor terdahulu dan pengembangan perkebunan dengan luas tanam 1.000 hektar beserta sarananya.

Fasilitas Kredit Investasi – Kebun I memiliki pagu kredit sebesar Rp 38.684 dengan periode pembayaran 8 (delapan) tahun 6 (enam) bulan termasuk masa tenggang 30 bulan.

Fasilitas Kredit Investasi – Kebun II memiliki pagu kredit sebesar Rp 24.373 dengan periode pembayaran 8 (delapan) tahun 6 (enam) bulan termasuk masa tenggang 42 bulan.

Pada 31 Desember 2012 dan 2011 seluruh saldo terutang atas fasilitas Kredit Investasi masing-masing sebesar Rp 53.924 dan Rp 56.031 dan dikenakan bunga sebesar 11,5% dan 12% per tahun pada 31 Desember 2012 dan 2011.

Berdasarkan Akta Perjanjian Kredit Investasi (Pembangunan Pabrik Kelapa Sawit) Nomor KP-CRO/CBC-JPM/010/PK-KI/2009 No. 28 tanggal 8 Oktober 2009 yang dibuat di hadapan Sri Ismiyati, S.H., notaris di Jakarta, BRI memperoleh fasilitas pinjaman berupa Kredit Investasi-Pabrik Kelapa Sawit yang digunakan untuk pembangunan pabrik kelapa sawit.

Fasilitas Kredit Investasi-Pabrik Kelapa Sawit memiliki pagu kredit sebesar Rp 54.800 dengan periode pembayaran 7 (tujuh) tahun termasuk masa tenggang 2 (dua) tahun.

**PT TIGA PILAR SEJAHTERA FOOD Tbk  
AND SUBSIDIARIES  
NOTES TO THE CONSOLIDATED  
FINANCIAL STATEMENTS (Continued)**

For the Year Ended  
December 31, 2012 and 2011

(In Million Rupiah, Unless Otherwise Stated)

- *Hand-over assets pledged as collateral or enter into guarantor agreement or pledge PMI assets to other parties;*
- *Distribute dividend of more than 50% from current year income without obtaining prior approval from Bank Mandiri; and*
- *Enter into agreement, contract, or other form of documents which will contradict the Credit Agreement.*

*Based on the Deed of Investment Credit Agreement Nomor KP-CRO/CBC-JPM/005/PK-KI/2008 No. 21 and Deed of Investment Credit Agreement Nomor KP-CRO/CBC-JPM.OO6/PK-KI/2008 No. 22 dated September 9, 2008, all made in the presence of Sri Ismiyati, S.H., a notary in Jakarta, PT Bumiraya Investindo (BRI), a subsidiary, obtained Investment Credit facility consisting of the following:*

- *Investment Credit – Kebun I*
- *Investment Credit – Kebun II*

*All Investment Credit facilities are used to refinance palm oil plantation, take over all credit facilities granted to BRI from previous creditors and development of plantation area of 1,000 hectares along with its infrastructures.*

*Investment Credit – Kebun I facility has credit limit amounting to Rp 38,684 with payment period of eight (8) years and six (6) months including grace period of 30 months.*

*Investment Credit – Kebun II facility has a credit limit amounting to Rp 24,373 with a payment period of eight (8) years and six (6) months including the grace period of 42 months.*

*As of December 31, 2012 and 2011 all the outstanding balance of Investment Credit facilities amounted to Rp 53,924 and Rp 56,031, bearing annual interest rate of 11.5% and 12%, December 31, 2012 and 2011, respectively.*

*Based on the Deed of Investment Credit Agreement (Construction of Palm Oil Mill) Nomor KP-CRO/CBC-JPM/010/PK-KI/2009 No. 28 dated October 8, 2009 made in the presence of Sri Ismiyati, S.H., a notary in Jakarta, BRI obtained a credit facility of Investment Credit-Palm Oil Mill which will be used for the construction of palm oil mill.*

*Investment Credit Facility-Palm Oil Mill facility has credit limit amounting to Rp 54,800 with a payment period of seven (7) years including the grace period of two (2) years.*

**PT TIGA PILAR SEJAHTERA FOOD Tbk  
DAN ENTITAS ANAK  
CATATAN ATAS LAPORAN KEUANGAN  
KONSOLIDASIAN (Lanjutan)**

Untuk Tahun-tahun yang Berakhir pada  
31 Desember 2012 dan 2011

(Dalam Jutaan Rupiah, Kecuali Dinyatakan Lain)

Pada 31 Desember 2012 dan 2011 saldo terutang atas fasilitas Kredit Investasi-Pabrik Kelapa Sawit adalah sebesar Rp 22.400 dan Rp 14.358 dan dikenakan bunga sebesar 11,5% dan 12,5%, per tahun pada 31 Desember 2012 dan 2011.

Jaminan atas fasilitas pinjaman tersebut di atas adalah sebagai berikut:

- Mesin, peralatan, alat berat dan sarana pendukung lainnya atas Pabrik Kelapa Sawit yang baru akan dibangun (lihat Catatan 14),
- Kendaraan yang sudah ada dan yang akan ada milik BRI (lihat Catatan 14),
- Keseluruhan proyek berupa kebun seluas 3.300 Hektar (lihat Catatan 15), yang terdiri dari:
  - Lahan seluas kurang lebih 1.041 hektar dengan Sertifikat Hak Guna Usaha (SHGU) No. 30, terdaftar atas nama BI dan berlokasi di Desa Sebanti, Gemuruh, Lontar Timur dan Lontar Selatan, Tata Mekar, Kampung Baru dan Tanjung Pelayar, Kecamatan Pulau Laut Barat, Kotabaru – Kalimantan Selatan,
  - Lahan seluas kurang lebih 823 Hektar dengan SHGU No. 68 yang berlokasi di Desa Sebanti dan Sumbersari, Kecamatan Pulau Laut Barat, Kotabaru – Kalimantan Selatan,
  - Lahan seluas kurang lebih 939 Hektar dengan SHGU No. 69 dan No. 70 yang berlokasi di Desa Teluk Sirih, Sei Bulan, Sei Bahrim dan Tanjung Serudung, Kecamatan Pulau Laut Selatan, Kotabaru – Kalimantan Selatan,
  - Lahan seluas kurang lebih 200 hektar yang sampai dengan tanggal penyelesaian laporan keuangan konsolidasian ini masih dalam pengurusan sertifikat,
  - Bukti kepemilikan atas lahan yang masih berstatus ijin lokasi yang akan diproses kemudian menjadi SHGU,
- *Corporate Guarantee* dari PT Permata Handrawina Sakti, pemegang saham,
- *Corporate Guarantee* dari Perusahaan,
- Gadai Saham pemegang saham atas nama Aunur Rofiq,
- Seluruh persediaan BRI (lihat Catatan 8), dan
- Seluruh piutang usaha BRI kepada pihak ketiga (lihat Catatan 5).

Selama periode fasilitas pinjaman berlaku, BRI tidak diperbolehkan melakukan hal-hal sebagai berikut:

- Memperoleh fasilitas kredit atau pinjaman lain, kecuali dalam transaksi usaha yang wajar,
- Memberikan pinjaman baru kepada pihak ketiga dan pihak-pihak berelasi, kecuali dalam transaksi usaha yang wajar,

**PT TIGA PILAR SEJAHTERA FOOD Tbk  
AND SUBSIDIARIES  
NOTES TO THE CONSOLIDATED  
FINANCIAL STATEMENTS (Continued)**

For the Year Ended  
December 31, 2012 and 2011

(In Million Rupiah, Unless Otherwise Stated)

As of December 31, 2012 and 2011 the outstanding balance of Investment Credit-Palm Oil Mill amounted to Rp 22,400 and Rp 14,358 bearing an annual interest rate represent of 11.5% and 12.5%, as of December 31, 2012 and 2011, respectively.

The collaterals for the abovementioned loan facilities are as follows:

- Machinery and equipment, heavy equipment and other infrastructures of Palm Oil Mill which will be constructed (see Note 14),
- Existing and future vehicles of BRI (see Note 14),
- The whole palm oil plantation with an area of 3,300 hectares (see Note 15), consisting of the following:
  - Land with an area approximately of 1,041 hectares with Land Cultivation Right (SHGU) No. 30, registered under BRI name and located in Sebanti, Gemuruh, Lontar Timur, Lontar Selatan, Tata Mekar, Kampung Baru and Tanjung Pelayar Villages, Pulau Laut Barat District, Kotabaru – South Kalimantan,
  - Land with an area approximately of 823 hectares with SHGU No. 68 located in Sebanti and Sumbersari Village, Pulau Laut Barat District, Kotabaru – South Kalimantan,
  - Land with an area approximately of 939 hectares with SHGU No. 69 and No. 70 located in Teluk Sirih Village, Sei Bulan Village, Sei Bahrim Village and Tanjung Serudung Village, Pulau Laut Selatan District, Kotabaru-South Kalimantan,
  - Land of approximately 200 hectares which up to completion date of these consolidated financial statements are still under certification process,
  - Evidence of land ownerships which status are still location permits of which will be processed to SHGU,
- *Corporate Guarantee* from PT Permata Handrawina Sakti, a stockholder,
- *Corporate Guarantee* from the Company,
- *Fiduciary* on shares under name of Aunur Rofiq,
- All inventories of BRI (see Note 8), and
- All trade receivables of BRI to third parties (see Note 5).

During the loan facilities' period, BRI is restricted to perform the following matters:

- Obtain other credit or loan facility, except for transactions conducted in the normal course of business,
- Grant new loan to third parties and related parties, except for transactions conducted in the normal business course,

**PT TIGA PILAR SEJAHTERA FOOD Tbk  
DAN ENTITAS ANAK  
CATATAN ATAS LAPORAN KEUANGAN  
KONSOLIDASIAN (Lanjutan)**

Untuk Tahun-tahun yang Berakhir pada  
31 Desember 2012 dan 2011

(Dalam Jutaan Rupiah, Kecuali Dinyatakan Lain)

- Mengadakan penyertaan baru atau membiayai perusahaan lain,
- Mengikat diri sebagai penjamin utang atau menjaminkan aset kepada pihak lain,
- Memindahtangankan barang jaminan kecuali persediaan yang diperdagangkan,
- Melunasi utang kepada Perusahaan,
- Menjual, memindahtangankan atau melepaskan sebagian atau seluruh aset yang dapat mempengaruhi kemampuan pelunasan utang,
- Mengubah susunan pengurus dan pemegang saham,
- Melakukan merger, akuisisi, konsolidasi atau membeli atau memperoleh saham perusahaan lain,
- Mengajukan permohonan dan/atau menyuruh pihak lain mengajukan permohonan kepada Pengadilan untuk dinyatakan pailit atau meminta penundaan pembayaran utang,
- Melakukan pembayaran bunga atas pinjaman dan/atau melunasi pinjaman kepada pemegang saham atau pihak-pihak berelasi,
- Memberikan hak preferen kepada Perusahaan dalam hal penyelesaian utang, dan
- Mengambil bagian keuntungan atau modal untuk kepentingan di luar usaha dan pribadi.

**b. PT Bank UOB Indonesia**

Berdasarkan Perjanjian Kredit dan Pemberian Jaminan tanggal 22 Juli 2011 yang dibuat dihadapan Veronica Nataadmadja, S.H., notaris di Jakarta, Perusahaan memperoleh fasilitas pinjaman dari PT Bank UOB Indonesia berupa Fasilitas Kredit *Term Loan* (TL) sejumlah Rp 200.000 yang diberikan bersama-sama dengan Fasilitas Bank Garansi (BG) dan *Stand by Letter of Credit* (SBLC) dengan jumlah pokok tidak melebihi Rp 250.000 yang akan jatuh tempo pada bulan Desember 2016.

Tujuan penggunaan fasilitas kredit adalah untuk membiayai pembelian aset termasuk tanah, bangunan dan mesin-mesin yang berlokasi di Bogor, Jawa Barat dan di Medan yang dimiliki oleh PT Unilever Indonesia Tbk.

Fasilitas pinjaman TL dikenakan bunga sebesar Jakarta Inter Bank Offered Rate (JIBOR) + 4% per tahun dan dijamin dengan aset yang diakuisisi dari PT Unilever Indonesia Tbk (lihat Catatan 14).

Pada tanggal 31 Desember 2012 dan 2011, saldo terutang atas fasilitas ini adalah masing-masing sebesar Rp 168.421 dan 200.000.

Selain fasilitas tersebut, Perusahaan memperoleh fasilitas lindung nilai mata uang asing dengan nilai fasilitas sebesar USD 5,000,000.

**PT TIGA PILAR SEJAHTERA FOOD Tbk  
AND SUBSIDIARIES  
NOTES TO THE CONSOLIDATED  
FINANCIAL STATEMENTS (Continued)**

For the Year Ended  
December 31, 2012 and 2011

(In Million Rupiah, Unless Otherwise Stated)

- Perform new investment or finance other companies,
- Act as guarantor or pledge assets to other parties,
- Hand-over assets being pledged as collateral except traded inventory,
- Repay liabilities to the Company,
- Sell, transfer or dispose portion or all assets which may affect the ability to settle the outstanding facility,
- Change the management and stockholders' composition,
- Perform merger, acquisition, consolidation or acquire or obtain other company's shares,
- Apply for and/or order other parties to apply bankruptcy to the Court or postponement of debt repayments,
- Repay interest of loan or repays the principal of loan to stockholders or related parties,
- Grant preferred right to the Company with regard to loan settlement, and
- Take out of profit or capital for private interest and beyond the normal course of business.

**b. PT Bank UOB Indonesia**

Based on the Credit and Security Agreement dated July 22, 2011 which was made before Veronica Nataadmadja, S.H., a notary in Jakarta, the Company obtained loan facilities from PT Bank UOB Indonesia consisting of Term Loan (TL) Credit Facility amounting to Rp 200,000 provided simultaneously with Bank Guarantee (BG) Facility and Stand by Letter of Credit (SBLC) with total principal not exceeding Rp 250,000 and will due on December 2016.

The purpose of this credit facility is to provide financing for the assets acquisition which include land, buildings and machinery located in Bogor, West Java and in Medan owned by PT Unilever Indonesia Tbk.

The TL loan facility bears an interest rate of Jakarta Inter Bank Offered Rate (JIBOR) + 4% per annum and are be secured with the assets acquired from PT Unilever Indonesia Tbk (see Note 14).

As of December 31, 2012 and 2011, the outstanding balance of this facility amounted to Rp 168,421 and Rp 200,000, respectively.

Other than the above facilities, the Company obtained the foreign exchange hedging facility amount of USD 5,000,000.

**PT TIGA PILAR SEJAHTERA FOOD Tbk  
DAN ENTITAS ANAK  
CATATAN ATAS LAPORAN KEUANGAN  
KONSOLIDASIAN (Lanjutan)**

Untuk Tahun-tahun yang Berakhir pada  
31 Desember 2012 dan 2011

(Dalam Jutaan Rupiah, Kecuali Dinyatakan Lain)

Fasilitas ini belum digunakan oleh Perusahaan sampai dengan periode 31 Desember 2012.

**c. PT Bank Rabobank International Indonesia (Rabobank)**

- Berdasarkan Perjanjian Fasilitas No. LA/CA/1829/2011 tanggal 22 Agustus 2011, PT Indo Beras Unggul (IBU), entitas anak, memperoleh fasilitas *Term Loan* dari Rabobank sebesar Rp 185 miliar dengan jangka waktu selama 60 bulan dengan masa *grace period* selama 6 bulan. Fasilitas pinjaman ini dikenakan tingkat bunga 10,8% per tahun. Jaminan atas fasilitas ini adalah tanah dan bangunan fasilitas pabrik beras yang berlokasi di Cikarang, mesin dan peralatan, persediaan, piutang di masa datang yang akan dimiliki IBU, serta Jaminan Korporasi oleh Perusahaan dan PT Dunia Pangan. Fasilitas pinjaman ini digunakan untuk akuisisi aset pabrik beras.

Pada tanggal 31 Desember 2012 dan 2011, saldo terutang atas fasilitas ini adalah sebesar Rp 146.053 dan Rp 185.000.

Berdasarkan surat persetujuan fasilitas No. LA/CA/1829/A2/2012 IBU, entitas anak, memperoleh fasilitas pinjaman *Term Loan* untuk pembayaran atas fasilitas pinjaman *letter of credit* untuk pembelian silo dengan pagu sebesar Rp 15.000, periode pinjaman adalah 60 bulan sejak penarikan fasilitas pertama.

Saldo pinjaman atas fasilitas ini adalah Rp 2.256 per 31 Desember 2012.

Jaminan atas kedua fasilitas ini adalah tanah dengan HGB No. 3 dan No. 4 yang berlokasi di Bekasi, Jawa Barat, Mesin atas nama IBU, seluruh piutang usaha dan seluruh persediaan.

Berdasarkan surat persetujuan fasilitas No. LA/CA/1847/2012 PT Jatisari Srejeke, entitas anak, memperoleh fasilitas pinjaman *Term Loan* untuk pembayaran atas fasilitas pinjaman *letter of credit* dengan pagu sebesar Rp 15.000, periode pinjaman adalah 60 bulan sejak penarikan fasilitas pertama.

Jaminan atas fasilitas ini adalah silo gabah yang dimiliki dan yang akan dibeli oleh JS melalui penggunaan fasilitas ini.

Saldo atas pinjaman ini adalah sebesar Rp 2.303 per 31 Desember 2012.

**PT TIGA PILAR SEJAHTERA FOOD Tbk  
AND SUBSIDIARIES  
NOTES TO THE CONSOLIDATED  
FINANCIAL STATEMENTS (Continued)**

For the Year Ended  
December 31, 2012 and 2011

(In Million Rupiah, Unless Otherwise Stated)

*This facility has not been used by the Company for the period ended December 31, 2012.*

**c. PT Bank Rabobank International Indonesia (Rabobank)**

- Based on Facility Agreement No. LA/CA/1829/2011 dated August 22, 2011, PT Indo Beras Unggul (IBU), a subsidiary, has *Term Loan* facility from Rabobank amounting to Rp 185 billion with a period of 60 months and with the *grace period* of 6 months. The loan facility bears interest rates at 10.8% per year. The collateral of this facility is land and building rice manufacturing facilities located in Cikarang, machinery and equipment, inventory, receivable in the future that will be owned by IBU, with the Corporate Guarantee by the Company and PT Dunia Pangan. These facilities are used for the acquisition of assets on the rice mill.

*As of December 31, 2012 and 2011, the outstanding balance of this facility amounted to Rp 146,053 and Rp 185,000, respectively.*

*Based on the approval letter No. LA/CA/1829/A2/2012 IBU, a subsidiary, obtained *Term Loan* facility for the payment of the loan facility *letter of credit* for the purchasing of silos with a maximum of Rp 15,000, the loan period is 60 months from drawdown The first facility.*

*As of December 31, 2012 the outstanding balance of this loan facility amounted to Rp 2,256.*

*The loan facility, both, are secured by Land with HGB Nos. 3 and 4 located in Bekasi, West Java, Machinery owned by IBU, all trade receivables and all inventories of IBU.*

*Based on the approval letter No. LA/CA/1847/2012 PT Jatisari Srejeke, subsidiaries, obtain *Term Loan* facility for the payment of the loan facility *letter of credit* with a maximum of Rp 15,000, the loan period is 60 months from drawdown the first facility.*

*This facility pledge over existing and future sticky rice silos of JS.*

*As of December 31, 2012 the outstanding balance of this loan facility amounted to Rp 2,303.*

**PT TIGA PILAR SEJAHTERA FOOD Tbk  
DAN ENTITAS ANAK  
CATATAN ATAS LAPORAN KEUANGAN  
KONSOLIDASIAN (Lanjutan)**

Untuk Tahun-tahun yang Berakhir pada  
31 Desember 2012 dan 2011

(Dalam Jutaan Rupiah, Kecuali Dinyatakan Lain)

**d. PT Bank Muamalat Indonesia (BMI)**

Berdasarkan Akta Wa'd Pembiayaan Murabahah No. 42 tanggal 25 Mei 2009 yang dibuat di hadapan Yualita Widyadhari, S.H, notaris di Jakarta, PT Tiga Pilar Sejahtera (TPS), entitas anak, memperoleh fasilitas pinjaman dari BMI yang digunakan untuk menambah modal kerja TPS, memiliki pagu kredit Rp 100.000 dengan periode pembayaran 60 bulan.

Jaminan atas fasilitas pinjaman tersebut di atas adalah sebagai berikut:

- Tanah dengan Sertifikat Hak Guna Bangunan (SHGB) No. 14 – 18, No. 20 – 26, No. 29, dan No. 33 – 35, seluruhnya terdaftar atas nama TPS, yang berlokasi di Desa Sepat, Kecamatan Masaran, Sragen – Jawa Tengah,
- *Corporate Guarantee* dari Perusahaan.

Pada tanggal 31 Desember 2012 dan 2011 saldo terutang atas fasilitas ini adalah sebesar Rp 18.559 dan Rp 54.861.

Berdasarkan atas perjanjian Kredit No. 217/OL/BMI/301/VIII/2010 tanggal 27 Agustus 2010 yang telah dilegalisasi oleh akta No 21 tanggal 8 September 2010 oleh Yualita Widyadhari, S.H., notaris di Jakarta, Perusahaan memperoleh fasilitas pinjaman Wa'd Al Murabahah dari BMI yang digunakan untuk menambah modal kerja Perusahaan, memiliki pagu kredit Rp 75.000 dengan periode pembayaran 60 bulan.

Tingkat bagi hasil atas fasilitas ini sebesar 11,5% per tahun.

Jaminan atas fasilitas pinjaman tersebut di atas adalah sebagai berikut:

- Tanah dengan Sertifikat Hak Guna Bangunan (SHGB) No 14 – 18, No. 20 – 26, No. 29, dan No. 33 – 35, seluruhnya terdaftar atas nama PT Tiga Pilar Sejahtera, entitas anak, yang berlokasi di Desa Sepat, Kecamatan Masaran, Sragen – Jawa Tengah (lihat Catatan 12);
- Satu hamparan tanah dengan bukti kepemilikan SHGB No 14, 15, 16, 17, 18, 20, 21, 23, 24, 25, 26, 29, 33, 34 dan 35 yang terletak di Palur, Desa Sepat, Kabupaten Sukoharjo atas nama PT Tiga Pilar Sejahtera, entitas anak (lihat Catatan 12);
- Tanah seluas 13.370 m<sup>2</sup> dengan bukti kepemilikan berupa SHGB No. 53 atas nama Perusahaan di Jl. Sinar Matahari Desa Curug Kecamatan Cimanggis Kabupaten Bogor dengan bangunan di atasnya (lihat Catatan 12);
- Tanah seluas 1.852 m<sup>2</sup> beserta bangunan di atasnya di Jl Raya Solo-Sragen Desa Ngringo Kecamatan Jaten Kab. Karanganyar Jawa Tengah, atas nama PT Sarana Indoboga Pratama, pihak-pihak berelasi, dan;

**PT TIGA PILAR SEJAHTERA FOOD Tbk  
AND SUBSIDIARIES  
NOTES TO THE CONSOLIDATED  
FINANCIAL STATEMENTS (Continued)**

For the Year Ended  
December 31, 2012 and 2011

(In Million Rupiah, Unless Otherwise Stated)

**d. PT Bank Muamalat Indonesia (BMI)**

Based on Deed of Wa'd Murabahah Financing No. 42 dated May 25, 2009 made in the presence of Yualita Widyadhari, S.H., a notary in Jakarta, PT Tiga Pilar Sejahtera (TPS), a subsidiary, obtained a loan facility from BMI that was used to increase the TPS working capital with credit limit amounting to Rp 100,000 with payment period of 60 months.

The collaterals for the abovementioned loan facility are as follows:

- Land with Building Right Title (SHGB) Nos. 14 – 18, Nos. 20 – 26, No. 29 and Nos. 33 – 35, all registered under the name of TPS, located in Sepat Village, Masaran District, Sragen – Central Java,
- *Corporate Guarantee* from the Company.

As of December 31, 2012 and 2011 the outstanding balance of this loan facility amounted to Rp 18,559 and Rp 54,861, respectively.

Based on credit agreement No. 217/OL/BMI/301/VIII/2010 dated August 27, 2010 which has been validated by deed No. 21 dated September 8, 2010 by Yualita Widyadhari, S.H., a notary in Jakarta, the Company obtained a loan facility Wa'd Murabahah from BMI which used to supplement the working capital, has a maximum credit of Rp 75,000 with a repayment period of 60 months.

The sharing rate at 11.5% per anum for this facility.

The collaterals for the loan facility are as follows:

- Land with Certificate of Rights (SHGB) Nos. 14-18, Nos. 20-26, No. 29, and Nos. 33-35, all registered under the name of PT Tiga Pilar Sejahtera, a subsidiary, located in the village of Sepat, District Masaran, Sragen - Central Java (see Note 12);
- A parcel of land with SHGB No. 14, 15, 16, 17, 18, 20, 21, 23, 24, 25, 26, 29, 33, 34 and 35 located in Palur, Sepat village, Sukoharjo registered registered under the name of PT Tiga Pilar Sejahtera, a subsidiary (see Note 12);
- The land area of 13,370 sqm with proof of ownership of SHGB No. 53 registered under the name of the Company in Sinar Matahari street, Curug Village, Cimanggis, Bogor District with buildings thereon (see Note 12);
- The land area of 1,852 sqm including buildings thereon on Jl Raya Solo-Sragen Ngringo village, Karanganyar district, Jaten sub-district, Central Java, registered under the name of PT Sarana Indoboga Pratama, a related party, and;



**PT TIGA PILAR SEJAHTERA FOOD Tbk  
DAN ENTITAS ANAK  
CATATAN ATAS LAPORAN KEUANGAN  
KONSOLIDASIAN (Lanjutan)**

Untuk Tahun-tahun yang Berakhir pada  
31 Desember 2012 dan 2011

(Dalam Jutaan Rupiah, Kecuali Dinyatakan Lain)

- Setoran jaminan atas L/C yang diterbitkan minimal 10% dari nilai L/C.

Jaminan berupa tanah di desa Curug, Cimanggis telah dialihkan berdasarkan surat persetujuan penggantian jaminan No. 118/OL/BMI/301/IV/2012 dengan tanah yang berlokasi di Cilincing.

Pada tanggal 31 Desember 2012 dan 2011, saldo terutang atas fasilitas ini adalah sebesar Rp 57.832, dan Rp 79.635.

Berdasarkan Akta Pembiayaan No. 34 tanggal 22 Juni 2011 yang dibuat di hadapan Yualita Widyadhari, S.H, notaris di Jakarta, Perusahaan memperoleh fasilitas pembiayaan Wa'd Al Murabahah dari BMI yang digunakan untuk menambah modal kerja TPS, entitas anak.

Fasilitas ini memiliki pagu kredit sebesar Rp 23.500 periode pembayaran 60 bulan termasuk *grace period* 6 bulan.

Tingkat bagi hasil atas fasilitas ini sebesar 11,5% per tahun.

Jaminan atas fasilitas pinjaman tersebut di atas adalah sebagai berikut:

- Tanah dengan Sertifikat Hak Milik No. 12/Cibadak, seluas 2.250 m<sup>2</sup>, yang terdaftar atas nama Stefanus Joko Mogoginta, yang berlokasi di Kelurahan Cibadak, Kecamatan Cikupa, Tangerang - Banten;
- Tanah dengan Sertifikat Hak Milik No. 13/Cibadak seluas 1.970 m<sup>2</sup>, yang terdaftar atas nama Stefanus Joko Mogoginta, yang berlokasi di Kelurahan Cibadak, Kecamatan Cikupa, Tangerang - Banten;
- Tanah dengan Sertifikat Hak Milik No. 14/Cibadak seluas 1.290 m<sup>2</sup>, yang terdaftar atas nama Stefanus Joko Mogoginta, yang berlokasi di Kelurahan Cibadak, Kecamatan Cikupa, Tangerang - Banten;
- Tanah dengan Sertifikat Hak Milik No. 15/Cibadak seluas 1.755 m<sup>2</sup>, yang terdaftar atas nama Stefanus Joko Mogoginta, yang berlokasi di Kelurahan Cibadak, Kecamatan Cikupa, Tangerang - Banten;
- Tanah dengan Sertifikat Hak Milik No. 16/Cibadak seluas 1.350 m<sup>2</sup>, yang terdaftar atas nama Stefanus Joko Mogoginta, yang berlokasi di Kelurahan Cibadak, Kecamatan Cikupa, Tangerang - Banten;
- Tanah dengan Sertifikat Hak Milik No. 17/Cibadak seluas 1.560 m<sup>2</sup>, yang terdaftar atas nama Stefanus Joko Mogoginta, yang berlokasi

**PT TIGA PILAR SEJAHTERA FOOD Tbk  
AND SUBSIDIARIES  
NOTES TO THE CONSOLIDATED  
FINANCIAL STATEMENTS (Continued)**

For the Year Ended  
December 31, 2012 and 2011

(In Million Rupiah, Unless Otherwise Stated)

- Security deposits of the L/C issued at least 10% of the value of L/C.

*Collateral of land located in Curug Village, Cimanggis has been transferred pursuant to a replacement warranty agreement No. 118/OL/BMI/301/IV/2012 with land located in Cilincing.*

*As of December 31, 2012 and 2011, the outstanding balance of this loan facility amounted to Rp 57,832 and Rp 79,635.*

*Based on the Deed Financing No. 34 dated June 22, 2011, made in the presence of Yualita Widyadhari, S.H., a notary in Jakarta, TPS, a subsidiary, obtained loan facility Wa'd Al Murabaha from BMI that was used to increase TPS working capital.*

*The facility has a credit limit amounting to Rp 23,500 with a payment period of 60 months including the grace period of 6 months.*

*The sharing rate at 11.5% per anum for this facility.*

*The collaterals for the loan facility are as follows:*

- *Land with Certificate of Rights (SHGB) No. 12/Cibadak with area of 2,250 sqm, that registered under the name of Stefanus Joko Mogoginta, located in the village of Cibadak Sub-district, District Cikupa Tangerang – Banten;*
- *Land with Certificate of Rights (SHGB) No. 13/Cibadak with area of 1,970 sqm, that registered under the name of Stefanus Joko Mogoginta, located in the village of Cibadak Subdistrict, District Cikupa Tangerang – Banten;*
- *Land with Certificate of Rights (SHGB) No. 14/Cibadak with area of 1,290 sqm, that registered under the name of Stefanus Joko Mogoginta, located in the village of Cibadak Subdistrict, District Cikupa Tangerang – Banten;*
- *Land with Certificate of Rights (SHGB) No. 15/Cibadak with area of 1,755 sqm, that registered under the name of Stefanus Joko Mogoginta, located in the village of Cibadak Subdistrict, District Cikupa Tangerang – Banten;*
- *Land with Certificate of Rights (SHGB) No. 16/Cibadak with area of 1,350 sqm, that are registered under the name of Stefanus Joko Mogoginta, located in the village of Cibadak Subdistrict, District Cikupa Tangerang – Banten;*
- *Land with Certificate of Rights (SHGB) No. 17/Cibadak with area of 1,560 sqm, that registered under the name of Stefanus Joko*

**PT TIGA PILAR SEJAHTERA FOOD Tbk  
DAN ENTITAS ANAK  
CATATAN ATAS LAPORAN KEUANGAN  
KONSOLIDASIAN (Lanjutan)**

Untuk Tahun-tahun yang Berakhir pada  
31 Desember 2012 dan 2011

(Dalam Jutaan Rupiah, Kecuali Dinyatakan Lain)

- di Kelurahan Cibadak, Kecamatan Cikupa, Tangerang - Banten;
- Tanah dengan Sertifikat Hak Milik No. 18/Cibadak seluas 1.800 m<sup>2</sup>, yang terdaftar atas nama Stefanus Joko Mogoginta, yang berlokasi di Kelurahan Cibadak, Kecamatan Cikupa, Tangerang - Banten;
- Tanah dengan Sertifikat Hak Milik No. 19/Cibadak seluas 3.700 m<sup>2</sup>, yang terdaftar atas nama Stefanus Joko Mogoginta, yang berlokasi di Kelurahan Cibadak, Kecamatan Cikupa, Tangerang - Banten;
- Tanah dengan Sertifikat Hak Milik No. 21/Cibadak seluas 1.380 m<sup>2</sup>, yang terdaftar atas nama Stefanus Joko Mogoginta, yang berlokasi di Kelurahan Cibadak, Kecamatan Cikupa, Tangerang - Banten;
- Tanah dengan Sertifikat Hak Milik No. 22/Cibadak seluas 660 m<sup>2</sup>, yang terdaftar atas nama Stefanus Joko Mogoginta, yang berlokasi di Kelurahan Cibadak, Kecamatan Cikupa, Tangerang - Banten; dan
- Mesin dan Peralatan sebesar Rp 16.844.

**e. Lembaga Pembiayaan Ekspor Indonesia (LPEI)**

Berdasarkan Perjanjian Pembiayaan Investasi Berdasarkan Prinsip Murabahah No. 83 tanggal 26 Mei 2010 yang telah dilegalisasi oleh Yualita Widyadhari, SH, notaris di Jakarta, Perusahaan memperoleh fasilitas pembiayaan kembali (*refinancing*) *qardh wal murabahah* sebesar Rp 100.000 untuk jangka waktu 5 tahun 6 bulan. Pinjaman ini telah dilunasi seluruhnya oleh Perusahaan pada tahun 2012.

Berdasarkan Perjanjian Pembiayaan Investasi Berdasarkan Prinsip Murabahah No. 62 dan No. 72, keduanya tanggal 19 Desember 2012 yang telah dilegalisasi oleh Yualita Widyadhari, SH, notaris di Jakarta, PT Airlangga Sawit Jaya (ASJ) dan PT Charindo Palma Oetama (CPO), keduanya entitas anak memperoleh fasilitas pembiayaan kembali (*refinancing*) *qardh wal murabahah* dengan nilai total sebesar Rp 100.000 untuk jangka waktu 3 tahun 3 bulan.

Pada tanggal 31 Desember 2012, saldo terutang atas fasilitas ini adalah sebesar Rp 74.456.

Tingkat bagi hasil atas fasilitas ini sebesar 11% per tahun.

Jaminan atas fasilitas pinjaman tersebut di atas adalah sebagai berikut:

- Tanah perkebunan seluas 3.621 hektar berikut sarana dan prasarana yang berada di atasnya

**PT TIGA PILAR SEJAHTERA FOOD Tbk  
AND SUBSIDIARIES  
NOTES TO THE CONSOLIDATED  
FINANCIAL STATEMENTS (Continued)**

For the Year Ended  
December 31, 2012 and 2011

(In Million Rupiah, Unless Otherwise Stated)

- Mogoginta, located in the village of Cibadak Subdistrict, District Cikupa Tangerang – Banten;
- Land with Certificate of Rights (SHGB) No. 18/Cibadak with area of 1,800 sqm, that registered under the name of Stefanus Joko Mogoginta, located in the village of Cibadak Subdistrict, District Cikupa Tangerang – Banten;
- Land with Certificate of Rights (SHGB) No. 19/Cibadak with area of 3,700 sqm, that registered under the name of Stefanus Joko Mogoginta, located in the village of Cibadak Subdistrict, District Cikupa Tangerang – Banten;
- Land with Certificate of Rights (SHGB) No. 21/Cibadak with area of 1,380 sqm, that registered under the name of Stefanus Joko Mogoginta, located in the village of Cibadak Subdistrict, District Cikupa Tangerang – Banten;
- Land with Certificate of Rights (SHGB) No. 22/Cibadak with area of 660 sqm, that registered under the name of Stefanus Joko Mogoginta, located in the village of Cibadak Subdistrict, District Cikupa Tangerang – Banten; and
- Machinery and equipment amounting to Rp 16,844.

**e. Lembaga Pembiayaan Ekspor Indonesia (LPEI)**

Based on investment financing agreement on the basis of Murabahah Principle No. 83 dated May 26, 2010 which has been legally validated by Yualita Widyadhari, SH, a notary in Jakarta, the Company obtained a refinancing facility *qardh wal murabahah* Rp 100,000 for a period of 5 years and 6 months. This loan was fully paid by the Company in 2012.

Based on investment financing agreement on the basis of Murabahah Principle No. 62 and No. 72 both dated December 19, 2012 which have been legally validated by Yualita Widyadhari, SH, a notary in Jakarta, PT Airlangga Sawit Jaya (ASJ) and PT Charindo Palma Oetama (CPO), both subsidiaries, obtained a refinancing facility *qardh wal murabahah* with total facility amounting to Rp 100,000 for a period of 3 years and 3 months.

As of December 31, 2012, the outstanding balance of this loan facility amounting to Rp 74,456.

The sharing rate at 11% per anum for this facility.

The collaterals for the loan facility are as follows:

- Plantation land of 3,621 hectares including infrastructures thereon in Air Besar and

**PT TIGA PILAR SEJAHTERA FOOD Tbk  
DAN ENTITAS ANAK  
CATATAN ATAS LAPORAN KEUANGAN  
KONSOLIDASIAN (Lanjutan)**

Untuk Tahun-tahun yang Berakhir pada  
31 Desember 2012 dan 2011

(Dalam Jutaan Rupiah, Kecuali Dinyatakan Lain)

di Kecamatan Air Besar dan Kualabehe, Kalimantan Barat, atas nama PT Charindo Palma Oetama, entitas anak (lihat Catatan 13);

- Tanah perkebunan seluas 4.037 hektar berikut sarana dan prasarana yang berada di atasnya di Kecamatan Air Besar dan Kualabehe, Kalimantan Barat, atas nama PT Airlangga Sawit Jaya, entitas anak (lihat Catatan 13);

**f. PT Bank Rakyat Indonesia (Persero) Tbk (BRI)**

Berdasarkan Akta Perjanjian Persetujuan Membuka Kredit Investasi No. 15 tanggal 15 Desember 2005 yang dibuat di hadapan Yatty Srijati Suhadiwiraatmaja, S.H., M.M., M.H., notaris di Jakarta, PT Jatisari Srirejeki (JS), entitas anak, memperoleh fasilitas kredit investasi dengan pagu kredit sebesar Rp 68.000.

Kemudian, berdasarkan Surat dari BRI No. R.II.487.ADK/DKR/11/2007 tanggal 12 Nopember 2007 tentang Keputusan Restrukturisasi Kredit JS, diubah jadwal pengembalian pinjaman, yang semula jangka waktu kredit berlaku sampai dengan 15 Juni 2011, diperpanjang menjadi sampai dengan 15 Juni 2014 dan dikenakan bunga sebesar 7,5% per tahun.

Restrukturisasi pinjaman ini juga mengatur bahwa tunggakan bunga dan denda yang belum dilunasi JS dapat diangsur sampai dengan tahun 2014. Jumlah tunggakan bunga dan denda pada 31 Desember 2010 sebesar Rp 9.262 yang dicatat pada akun biaya akrual (lihat Catatan 19).

Jaminan atas fasilitas pinjaman ini adalah sebagai berikut:

- Tanah seluas 76.539 m<sup>2</sup> (lihat Catatan 14);
- Bangunan pabrik dan prasarana (lihat Catatan 14);
- Mesin-mesin pabrik (lihat Catatan 14);
- Persediaan barang dagangan (lihat Catatan 8).

Selama periode fasilitas perbankan berlaku, JS tidak diperbolehkan melakukan hal-hal sebagai berikut:

- Melakukan tindakan merger, akuisisi, dan penjualan aset perusahaan;
- Mengikatkan diri sebagai penjamin utang atau menjaminkan aset kepada pihak lain;
- Melakukan perubahan anggaran dasar, mengubah manajemen, perubahan kepemilikan saham diluar saham publik;
- Memperoleh pinjaman/kredit baru dari bank;
- Melakukan penyertaan ke perusahaan lain;
- Melakukan pembagian dividen kepada para pemegang saham kecuali yang telah dinyatakan dalam prospektus;
- Melakukan pembayaran utang pemegang saham sebelum utang ke bank dilunasi atau kondisi keuangan dinilai sehat oleh bank;

**PT TIGA PILAR SEJAHTERA FOOD Tbk  
AND SUBSIDIARIES  
NOTES TO THE CONSOLIDATED  
FINANCIAL STATEMENTS (Continued)**

For the Year Ended  
December 31, 2012 and 2011

(In Million Rupiah, Unless Otherwise Stated)

Kualabehe sub-districts, West Kalimantan, registered under the name of PT Charindo Palma Oetama, a subsidiary (see Note 13);

- Plantation land of 4,037 hectares including infrastructures thereon in Air Besar and Kualabehe sub-districts, West Kalimantan, registered under the name of of PT Airlangga Sawit Jaya, a subsidiary (see Note 13);

**f. PT Bank Rakyat Indonesia (Persero) Tbk (BRI)**

Based on Deed of the Investment Credit Agreement No. 15 dated December 15, 2005, of Yatty Srijati Suhadiwiraatmaja, S.H., M.M., M.H., a notary in Jakarta, PT Jatisari Srirejeki (JS), a subsidiary, obtained an investment credit facility with a maximum amount of Rp 68,000.

Later, based on the letter from BRI No. R.II.487.ADK/DKR/11/2007 dated November 12, 2007 about the Decision of JS Credit Restructuring, the repayment schedule was extended, from June 15, 2011 to June 15, 2014 and bears an interest rate of 7.5% per annum.

This Loan Restructuring also regulates that the accrued interest and penalties outstanding JS shall be paid in installment until 2014. Total interest arrears and penalties at December 31, 2010 amounting to Rp 9,262, was recorded in the accrued expenses account (see Note 19).

The collaterals for this loan facility are as follows:

- The land area of 76,539 sqm (see Note 14);
- Factory buildings and infrastructures (see Note 14);
- Factory machinery (see Note 14);
- Inventories of merchandise (see Note 8).

During the period of loan facilities, JS is restricted to:

- Perform merger, acquisitions, and sales of the Company's asset;
- Act as guarantor or pledge assets to other parties;
- Amend the Articles of Association, change the management, and in stock ownership outside the public stock;
- Obtain new loan/credit from banks;
- Invest in other companies;
- Distribute dividends to stockholders except those already stated in the prospectus;
- Perform payments on stockholder's loan before the bank loan is settled or the financial condition of the Company is considered stable by the bank;

**PT TIGA PILAR SEJAHTERA FOOD Tbk  
DAN ENTITAS ANAK  
CATATAN ATAS LAPORAN KEUANGAN  
KONSOLIDASIAN (Lanjutan)**

Untuk Tahun-tahun yang Berakhir pada  
31 Desember 2012 dan 2011

(Dalam Jutaan Rupiah, Kecuali Dinyatakan Lain)

**PT TIGA PILAR SEJAHTERA FOOD Tbk  
AND SUBSIDIARIES  
NOTES TO THE CONSOLIDATED  
FINANCIAL STATEMENTS (Continued)**

For the Year Ended  
December 31, 2012 and 2011

(In Million Rupiah, Unless Otherwise Stated)

- Memberikan piutang kepada pemegang saham, dengan alasan apapun; dan
- Mengadakan transaksi dengan seseorang atau sesuatu pihak, termasuk tetapi tidak terbatas pada perusahaan afiliasi, dengan cara-cara yang berada diluar praktik-praktik dan kebiasaan yang wajar dan melakukan pembelian yang lebih mahal dan melakukan penjualan lebih murah dari harga pasar.

Pada tanggal 31 Desember 2012 dan 2011, saldo terutang atas fasilitas ini adalah sebesar Rp 25.977 dan Rp 45.706.

- Grant receivables to stockholders, for any reason; and
- Enter into transactions with a person or a party, including but not limited to its affiliates, in ways are outside ordinary course of business and make a purchase that are more expensive and sell it below the market price.

As of December 31, 2012 and 2011, the outstanding balance of this loan facility amounted to Rp 25,977 and Rp 45.706.

**24. Liabilitas Imbalan Pascakerja  
Jangka Panjang**

**24. Long - Term Employees Benefits  
Obligation**

**Imbalan pascakerja program imbalan pasti**

Perusahaan dan entitas anak mengakui liabilitas imbalan pascakerja sesuai dengan peraturan ketenagakerjaan yang berlaku. Liabilitas diestimasi atas imbalan kerja Perusahaan dan entitas anak 31 Desember 2012 dan 2011 dihitung oleh Aktuaris Independen PT Dian Artha Tama dengan tanggal laporan masing-masing 21 Maret 2013 dan 9 April 2012.

Liabilitas imbalan pascakerja yang diakui dalam laporan posisi keuangan konsolidasian adalah sebagai berikut:

	2012 Rp	2011 Rp
Nilai Kini Kewajiban Imbalan Pasti	43,770	28,558
Biaya Masa Lalu yang belum Diakui	(7)	(18)
Kerugian Aktuarial yang belum diakui	(16,930)	(12,121)
<b>Jumlah</b>	<b>26,833</b>	<b>16,419</b>

Rincian beban imbalan pascakerja untuk tahun-tahun yang berakhir pada 31 Desember 2012 dan 2011 adalah sebagai berikut:

	2012 Rp	2011 Rp
Beban Jasa Kini	5,492	3,924
Beban Bunga	1,713	984
Amortisasi Biaya Jasa Masa Lalu (Non Vested)	--	728
Kerugian (Keuntungan) Aktuarial	909	304
Curtailment (Actuarial G/L)	--	316
Curtailment on PVBO	--	(1,204)
<b>Jumlah Beban Imbalan Kerja</b>	<b>8,114</b>	<b>5,052</b>

**Post-employment defined benefit plan benefits**

The Company and subsidiaries recognized post-employment liability based on the existing Labor Law. The balance of the Company's and subsidiaries' estimated liability on employee benefits as of December 31, 2012 and 2011 were calculated by PT Dian Artha Tama, independent actuary, in its reports dated March 21, 2013 and April 9, 2012, respectively.

Post-employment benefits recognized in the consolidated statements of financial position are as follows:

Present Value of Defined Benefit Obligation  
Unrecognized Past Service Cost  
Unrecognized Actuarial Gain

**Total**

The details of post employment benefit for the years ended December 31, 2012 and 2011 are as follows:

Current Service Cost  
Interest Expenses  
Amortization of Non-vested Past  
Service Cost  
Actuarial Loss (Gain)  
Curtailment (Actuarial G/L)  
Curtailment on PVBO  
**Total Employee Benefit Expense**

**PT TIGA PILAR SEJAHTERA FOOD Tbk  
DAN ENTITAS ANAK  
CATATAN ATAS LAPORAN KEUANGAN  
KONSOLIDASIAN (Lanjutan)**

Untuk Tahun-tahun yang Berakhir pada  
31 Desember 2012 dan 2011  
(Dalam Jutaan Rupiah, Kecuali Dinyatakan Lain)

**PT TIGA PILAR SEJAHTERA FOOD Tbk  
AND SUBSIDIARIES  
NOTES TO THE CONSOLIDATED  
FINANCIAL STATEMENTS (Continued)**

For the Year Ended  
December 31, 2012 and 2011  
(In Million Rupiah, Unless Otherwise Stated)

Mutasi liabilitas imbalan kerja adalah sebagai berikut:

The details of the estimated liability on employee benefits are as follows:

	2012 Rp	2011 Rp	
Saldo Awal Tahun	16,419	11,650	Beginning Balance
Beban Imbalan Kerja yang Diakui pada Tahun Berjalan	8,114	5,052	Employee Benefits Expense Recognized in the Current Year
Liabilitas Imbalan Kerja Entitas akuisisian	2,300	--	Post Employment Benefit from Acquisition Entity
Realisasi Pembayaran Tahun Berjalan	--	(283)	Realization of Payment in Current Year
<b>Saldo Akhir Tahun</b>	<b>26,833</b>	<b>16,419</b>	<b>Ending Balance</b>

Rekonsiliasi perubahan nilai kini kewajiban imbalan pasti adalah sebagai berikut:

Reconciliation of changes in present value of defined benefit obligations are as follows:

	2012 Rp	2011 Rp	
Nilai Kini Kewajiban Imbalan Pasti pada 1 Januari	28,558	16,408	Present Value Define Benefit Plan at January 1
Beban Bunga	1,714	985	Interest Cost
Biaya Jasa Kini	5,481	3,922	Current Service Cost
Beban Jasa Lalu - Vested	--	702	Past Service - Vested
Pembayaran Imbalan Plan Curtailment	--	(283)	Benefit Payment Plan Curtailment
Nilai Kini Kewajiban Imbalan Pasti dari Entitas Akuisisian	4,710	--	Present Value Define Benefit Plan from acquisition Entity
Kerugian Aktuarial	3,307	8,028	Actuarial Loss
<b>Saldo pada 31 Desember</b>	<b>43,770</b>	<b>28,558</b>	<b>Balance on December 31,</b>

Rincian liabilitas imbalan pasti adalah sebagai berikut:

The detail of defined benefit pension plans follow:

	2012 Rp	2011 Rp	2010 Rp	2009 Rp	2008 Rp	
Nilai Kini Kewajiban Imbalan Pasti	43,770	28,558	15,273	10,048	5,393	Present Value of Defined Benefit Obligation
Aset Program	--	--	--	--	--	Asset Program
<b>Defisit</b>	<b>43,770</b>	<b>28,558</b>	<b>15,273</b>	<b>10,048</b>	<b>5,393</b>	<b>Deficit</b>

Asumsi aktuarial yang digunakan dalam menentukan beban dan liabilitas imbalan pascakerja pada tanggal 31 Desember 2012 dan 2011 adalah sebagai berikut:

The actuarial assumptions used in the calculation of estimated post-employment benefits as of December 31, 2012 and 2011, are as follows:

Usia Pensiun Normal	55 Tahun/Years	Normal Pension Age
Estimasi Kenaikan Gaji	8%	Estimated Salary Increase
Tingkat Diskonto	6% (2011: 6%)	Discount Rate
Tingkat Mortalita	Commissioners Standard Ordinary (CSO)- 1980	Mortality Rate
Tingkat Pengunduran Diri	Usia/Age 18-44 : 5% per tahun/annually Usia/Age 45-54 : 0% per tahun/annually	Resignation Rate

**PT TIGA PILAR SEJAHTERA FOOD Tbk  
DAN ENTITAS ANAK  
CATATAN ATAS LAPORAN KEUANGAN  
KONSOLIDASIAN (Lanjutan)**

Untuk Tahun-tahun yang Berakhir pada  
31 Desember 2012 dan 2011  
(Dalam Jutaan Rupiah, Kecuali Dinyatakan Lain)

**PT TIGA PILAR SEJAHTERA FOOD Tbk  
AND SUBSIDIARIES  
NOTES TO THE CONSOLIDATED  
FINANCIAL STATEMENTS (Continued)**

For the Year Ended  
December 31, 2012 and 2011  
(In Million Rupiah, Unless Otherwise Stated)

**25. Modal Saham**

**25. Capital Stock**

Berdasarkan data PT Sinartama Gunita, Biro Administrasi Efek Perusahaan, pemegang saham Perusahaan pada 31 Desember 2012 dan 2011 adalah sebagai berikut:

According to data of PT Sinartama Gunita, the Company's Share Registrar, the Company's stockholders as of December 31, 2012 and 2011 are as follows:

Nama Pemegang Saham	2012			Name of Stockholders
	Jumlah Saham/ Number of Shares	Persentase Kepemilikan/ Percentage of Ownership %	Ditempatkan dan Disetor Penuh/ Issued and Fully Paid Rp	
Saham Seri A				Series A Share
Masyarakat (masing- masing dibawah 5%)	135,000,000	4.61	67,500	Public (each below 5%)
Saham Seri B				Series B Share
PT Tiga Pilar Corpora	815,100,000	27.86	163,020	PT Tiga Pilar Corpora
Primanex Pte. Ltd.	307,168,050	10.50	61,434	Primanex Pte. Ltd.
PT Permata Handrawira Sakti	296,189,000	10.12	59,238	PT Permata Handrawira Sakti
Pandawa Treasures Pte. Ltd.	146,177,011	5.00	29,235	Pandawa Treasures Pte. Ltd.
Masyarakat (masing-masing dibawah 5%)	1,226,365,939	41.91	245,273	Public (each below 5%)
Sub Jumlah	2,791,000,000	95.39	558,200	Subtotal
<b>Jumlah Modal Saham</b>	<b>2,926,000,000</b>	<b>100.00</b>	<b>625,700</b>	<b>Total Capital Stock</b>
Nama Pemegang Saham	2011			Name of Stockholders
	Jumlah Saham/ Number of Shares	Persentase Kepemilikan/ Percentage of Ownership %	Ditempatkan dan Disetor Penuh/ Issued and Fully Paid Rp	
Saham Seri A				Series A Share
Masyarakat (masing- masing dibawah 5%)	135,000,000	4.61	67,500	Public (each below 5%)
Saham Seri B				Series B Share
PT Tiga Pilar Corpora	815,100,000	27.86	163,020	PT Tiga Pilar Corpora
Primanex Pte. Ltd.	307,168,050	10.50	61,434	Primanex Pte. Ltd.
PT Permata Handrawira Sakti	296,189,000	10.12	59,238	PT Permata Handrawira Sakti
Pandawa Treasures Pte. Ltd.	167,412,011	5.72	33,482	Pandawa Treasures Pte. Ltd.
PT Tiga Pilar Sekuritas	152,107,000	5.20	30,421	PT Tiga Pilar Sekuritas
Masyarakat (masing-masing dibawah 5%)	1,053,023,939	35.99	210,605	Public (each below 5%)
Sub Jumlah	2,791,000,000	95.39	558,200	Subtotal
<b>Jumlah Modal Saham</b>	<b>2,926,000,000</b>	<b>100.00</b>	<b>625,700</b>	<b>Total Capital Stock</b>

Berikut rekonsiliasi jumlah saham beredar pada awal dan akhir tahun:

The following is the reconciliation of the number of outstanding shares at the beginning and end of the period:

	2012	2011	
Jumlah Saham Beredar pada 1 Januari	2,926,000,000	1,672,000,000	Total Outstanding Shares on January 1
Penawaran Umum Terbatas III dengan HMETD	--	1,254,000,000	Limited Public Offering III with Preemptive Rights
<b>Jumlah Saham Beredar</b>	<b>2,926,000,000</b>	<b>2,926,000,000</b>	<b>Total Outstanding Shares</b>

Pada tahun 2011, Perusahaan melakukan Penawaran Umum Terbatas III dalam rangka penerbitan Hak Memesan Efek Terlebih Dahulu (HMETD) sejumlah 1.254.000.000 saham baru (lihat Catatan 1.b). Saham-saham baru tersebut seluruhnya telah dicatatkan di Bursa Efek Indonesia pada tanggal 20 Desember 2011.

In 2011, the Company issued 1,254,000,000 new shares with preemptive rights (see Note 1.b) through Limited Public Offering III. On December 20, 2011, these shares were listed in the Indonesian Stock Exchange.

**PT TIGA PILAR SEJAHTERA FOOD Tbk  
DAN ENTITAS ANAK  
CATATAN ATAS LAPORAN KEUANGAN  
KONSOLIDASIAN (Lanjutan)**

Untuk Tahun-tahun yang Berakhir pada  
31 Desember 2012 dan 2011  
(Dalam Jutaan Rupiah, Kecuali Dinyatakan Lain)

**PT TIGA PILAR SEJAHTERA FOOD Tbk  
AND SUBSIDIARIES  
NOTES TO THE CONSOLIDATED  
FINANCIAL STATEMENTS (Continued)**

For the Year Ended  
December 31, 2012 and 2011  
(In Million Rupiah, Unless Otherwise Stated)

**26. Tambahan Modal Disetor**

**26. Additional Paid-in Capital**

	2012 Rp	2011 Rp	
Agio Saham - Neto	657,540	657,256	Capital Paid-in excess of Par - Net
Selisih Nilai Transaksi Restrukturisasi			Difference in Value from Restructuring Transactions
Entitas Sepengendali	1,216	1,216	Between Entities Under Common Control
Selisih Transaksi Perubahan Ekuitas Entitas Anak	95,827	381,493	Changes in Equity Transaction of Subsidiary
<b>Jumlah</b>	<b>754,583</b>	<b>1,039,965</b>	<b>Total</b>

**Agio Saham Neto**

**Capital Paid-in Excess of Par-Net**

	2012 Rp	2011 Rp	
Penawaran Umum Perdana			Initial Public Offering
Agio Saham	20,250	20,250	Premium on Stock
Penawaran Umum Terbatas II			Limited Public Offering II
Agio Saham	201,894	201,894	Premium on Stock
Biaya Emisi Saham	(4,328)	(4,328)	Stock Issuance Cost
Neto	197,566	197,566	Net
Penawaran Umum Terbatas III			Limited Public Offering III
Agio Saham	451,440	451,440	Premium on Stock
Biaya Emisi Saham	(11,716)	(12,000)	Stock Issuance Cost
Neto	439,724	439,440	Net
<b>Jumlah Agio Saham Neto</b>	<b>657,540</b>	<b>657,256</b>	<b>Total Capital Paid-in Excess of Par - Net</b>

**Selisih Nilai Transaksi Restrukturisasi Entitas  
Sepengendali**

**Difference in Value from Restructuring Among Entities  
Under Common Control**

Entitas Anak/ Subsidiaries	Jumlah Saham/ Number of Shares	Bagian Perusahaan atas Aset Bersih/ The Company's Portion of Net Assets Rp	Harga Pengalihan/ Transfer Price Rp	Selisih Nilai Transaksi/ Difference in Value from Transaction Rp
PT Tiga Pilar Sejahtera	109,890,000	110,632	109,500	1,132
PT Bumiraya Investindo	90,909	92,377	139,000	(46,623)
PT Poly Meditra Indonesia	111,888,000	117,719	145,000	(27,281)
PT Patra Power Nusantara	37,962	37,962	36,000	1,962
PT Dunia Pangan	21,000	21,529	10,000	11,529
PT Mitra Jaya Agro Palm	39,999	39,480	40,000	(520)
PT Airlangga Sawit Jaya	109,999	50,134	21,000	29,134
PT Charindo Palma Oetama	149,999	73,385	47,000	26,385
PT Muarobungo Plantation	19,999	18,296	11,000	7,296
PT Tugu Palma Sumatera	2,499	702	2,500	(1,798)
<b>Jumlah pada 31 Des 2012 dan 2011/ Total As of Dec 31, 2012 and 2011</b>		<b>562,216</b>	<b>561,000</b>	<b>1,216</b>

Berdasarkan Akta Jual Beli Saham No. 17 tanggal 24 Oktober 2003 yang dibuat di hadapan Saal Bumela, S.H., notaris di Jakarta, Perusahaan mengakuisisi 99,90% kepemilikan di PT Tiga Pilar Sejahtera, entitas anak, dari pihak-pihak berelasi.

Based on the Deed of Sale and Purchase of Shares No. 17 dated October 24, 2003 made in the presence of Saal Bumela, S.H., a notary in Jakarta, the Company acquired 99.90% ownership in PT Tiga Pilar Sejahtera, a subsidiary, from related parties.



**PT TIGA PILAR SEJAHTERA FOOD Tbk  
DAN ENTITAS ANAK  
CATATAN ATAS LAPORAN KEUANGAN  
KONSOLIDASIAN (Lanjutan)**

Untuk Tahun-tahun yang Berakhir pada  
31 Desember 2012 dan 2011  
(Dalam Jutaan Rupiah, Kecuali Dinyatakan Lain)

Berdasarkan Akta Jual Beli Saham No. 7 tanggal 12 Juni 2008 dan Akta Jual Beli Saham No. 8 tanggal 12 Juni 2008, seluruhnya dibuat di hadapan Syarifah Chozie, S.H., M.H., notaris di Jakarta, Perusahaan mengakuisisi 99,90% kepemilikan saham di PT Bumiraya Investindo, entitas anak, dari pihak-pihak berelasi.

Berdasarkan Akta Jual Beli Saham No. 9 tanggal 12 Juni 2008 yang dibuat di hadapan Syarifah Chozie, S.H., M.H., notaris di Jakarta, Perusahaan mengakuisisi 99,96% persen kepemilikan di PT Poly Meditra Indonesia, entitas anak, dari pihak-pihak berelasi.

Berdasarkan Akta Jual Beli Saham No. 10 tanggal 12 Juni 2008 dan Akta Jual Beli Saham No. 11 tanggal 12 Juni 2008, seluruhnya dibuat di hadapan Syarifah Chozie, S.H., M.H., notaris di Jakarta, Perusahaan mengakuisisi 99,90% kepemilikan di PT Patra Power Nusantara, entitas anak, dari pihak-pihak berelasi.

Seluruh nilai transaksi restrukturisasi entitas sepengendali yang timbul pada 31 Desember 2010 berasal dari transaksi akuisisi sebagaimana dijelaskan pada Catatan 1.c.

**Selisih Transaksi Perubahan Ekuitas Entitas Anak**

Pada 31 Januari 2012, PT Bumi Raya Investindo (BRI), entitas anak, melakukan penerbitan saham seri B kepada pihak ketiga sehingga kepemilikan perusahaan pada BRI berubah dari 99,90% menjadi 57,66%. Perubahan nilai investasi dengan sebelum dan sesudah transaksi sebesar Rp 95.887 dicatat Selisih Perubahan Ekuitas Entitas Anak.

Selisih transaksi perubahan ekuitas entitas anak pada tahun 2011 berasal dari setoran uang muka pemesanan saham dari pihak ketiga pada BRI, entitas anak.

**27. Selisih Transaksi dengan Pihak  
Nonpengendali**

Pada 10 Agustus 2012, PT Dunia Pangan (DP), entitas anak melakukan pembelian saham dengan PT Indo Beras Unggul (IBU) dari pihak minoritas, sehingga kepemilikan DP meningkat dari 70% menjadi 99,99%. Selisih lebih antara biaya perolehan dengan dan bagian yang diperoleh adalah sebesar Rp 7.214.

Pada 7 Agustus 2012, Perusahaan melakukan konversi obligasi konversi dengan nilai Rp 145.000 menjadi 32.800 lembar saham pada PT Bumi Raya Investindo (BRI), entitas anak, sehingga kepemilikan Perusahaan pada BRI berubah dari 57,66% menjadi 64,95%. Perubahan nilai investasi dengan sebelum dan sesudah transaksi sebesar Rp 36.718.

**PT TIGA PILAR SEJAHTERA FOOD Tbk  
AND SUBSIDIARIES  
NOTES TO THE CONSOLIDATED  
FINANCIAL STATEMENTS (Continued)**

For the Year Ended  
December 31, 2012 and 2011  
(In Million Rupiah, Unless Otherwise Stated)

Based on the Deed of Sale and Purchase of Shares No. 7 dated June 12, 2008 and Deed of Sale and Purchase of Shares No. 8 dated June 12, 2008, all made in the presence of Syarifah Chozie, S.H., M.H., a notary in Jakarta, the Company acquired 99.90% ownership in PT Bumiraya Investindo, a subsidiary, from related parties.

Based on the Deed of Sale and Purchase of Shares No. 9 dated June 12, 2008 made in the presence of Syarifah Chozie, S.H., M.H., a notary in Jakarta, the Company acquired 99.96% ownership in PT Poly Meditra Indonesia, a subsidiary, from related parties.

Based on the Deed of Sale and Purchase of Shares No. 10 dated June 12, 2008 and Deed of Sale and Purchase of Shares No. 11, dated June 12, 2008, all made in the presence of Syarifah Chozie, S.H., M.H., a notary in Jakarta, the Company acquired 99.90% ownership in PT Patra Power Nusantara, a subsidiary, from related parties.

Balances of value in restructuring transactions of entities under common control as of December 31, 2010 arising from acquisition transaction according are disclosed in Note 1.c.

**Changes in Equity Transaction of Subsidiary**

In January 31, 2012, PT Bumi Raya Investindo (BRI), a subsidiary, issued new seri B Stock to third party thus the ownership of the Company in BRI changed from 99.90% to 57.66%. The change investment value before and after the transaction amounting to Rp 95,887 was recorded as Change in Equity Transaction of a Subsidiary.

Changes in equity transaction of subsidiary during 2011 arise from advances for the subscription of stock from third party to BRI, a subsidiary.

**27. Difference in Value Transaction with  
Non-Controlling Interest**

In August 10, 2012, PT Dunia Pangan (DP), a subsidiary, acquired shares of PT Indo Beras Unggul (IBU) from a minority, and thus the ownership of DP increased from 70% to 99.99%. The excess of acquisition cost over the subsidiaries' net assets amounted to Rp 7,214.

In August 7, 2012, the Company converted convertible bond with the value of Rp 145,000 to 32,800 share of PT Bumi Raya Investindo (BRI), a subsidiary, so that the ownership of the Company in BRI change from 57.66% become 64.95%. Change investment value before and after the transaction amounting to Rp 36,718.

**PT TIGA PILAR SEJAHTERA FOOD Tbk  
DAN ENTITAS ANAK  
CATATAN ATAS LAPORAN KEUANGAN  
KONSOLIDASIAN (Lanjutan)**

Untuk Tahun-tahun yang Berakhir pada  
31 Desember 2012 dan 2011  
(Dalam Jutaan Rupiah, Kecuali Dinyatakan Lain)

**PT TIGA PILAR SEJAHTERA FOOD Tbk  
AND SUBSIDIARIES  
NOTES TO THE CONSOLIDATED  
FINANCIAL STATEMENTS (Continued)**

For the Year Ended  
December 31, 2012 and 2011  
(In Million Rupiah, Unless Otherwise Stated)

**28. Dividen Tunai dan Dana Cadangan Umum**

Berdasarkan Akta Pernyataan Keputusan Rapat Umum Pemegang Saham Tahunan No. 35 tanggal 12 Juni 2012 yang dibuat di hadapan Poerbaningsih Adi Warsito S.H., notaris di Jakarta, pemegang saham Perusahaan menyetujui, antara lain, pembagian dividen tunai sebesar Rp 19.019 yang telah dibayar pada 14 September 2012 dan penyalangan dana cadangan umum sebesar Rp 25.000 dari laba tahun 2011.

**28. Cash Dividend and General Reserve Fund**

Based on Deed of Annual General Meeting of Stockholders No. 35 dated June 12, 2012 which was made in the presence of Poerbaningsih Adi Warsito S.H., a notary in Jakarta, the Company's stockholders approved the payment of cash dividend amounting to Rp 19,019 which was paid on September 14, 2012 and general reserve fund amounting to Rp 25,000 from profit of 2011.

**29. Kepentingan Nonpengendali**

Berikut adalah rekonsiliasi kepentingan nonpengendali pada 31 Desember 2012 dan 2011:

**29. Non-controlling Interest**

Below is a reconciliation of non-controlling interest at December 31, 2012 and 2011:

	2012				Saldo 31 Desember/ December 31	
	Saldo 1 Januari / Balance January 1	Penambahan dari Laba Komprehensif Tahun Berjalan/ Additional from Comprehensive Income for the Year	Penambahan dari Pendirian (akuisisi)/ Additional from establishment (acquisition)	Pengurangan dari Perolehan Hak Nonpengendali/ Deduction from acquired of Noncontrolling Interest		
	Rp	Rp	Rp	Rp	Rp	
PT Tiga Pilar Sejahtera	238	38	--	--	276	PT Tiga Pilar Sejahtera
PT Bumiraya Investindo dan Entitas Anak	172	5,448	239,661	--	245,281	PT Bumiraya Investindo and Subsidiaries
PT Poly Meditra Indonesia	186	2	--	--	188	PT Poly Meditra Indonesia
PT Patra Power Nusantara	33	--	--	--	33	PT Patra Power Nusantara
PT Dunia Pangan dan Entitas Anak	57,701	25,221	--	20,496	62,426	PT Dunia Pangan and Subsidiary
PT Balaraja Bisco Paloma	25	34	--	--	59	PT Balaraja Bisco Paloma
Jumlah Kepentingan Nonpengendali	58,355				308,263	Total Non-controlling Interest

	2011				Saldo 31 Desember/ December 31	
	Saldo 1 Januari / Balance January 1	Penambahan dari Laba Komprehensif Tahun Berjalan/ Additional from Comprehensive Income for the Year	Penambahan dari Pendirian (akuisisi)/ Additional from establishment (acquisition)	Pengurangan dari Perolehan Hak Nonpengendali/ Deduction from acquired of Noncontrolling Interest		
	Rp	Rp	Rp	Rp	Rp	
PT Tiga Pilar Sejahtera	175	63	--	--	238	PT Tiga Pilar Sejahtera
PT Bumiraya Investindo dan Entitas Anak	162	10	--	--	172	PT Bumiraya Investindo and Subsidiaries
PT Poly Meditra Indonesia	155	31	--	--	186	PT Poly Meditra Indonesia
PT Patra Power Nusantara	33	--	--	--	33	PT Patra Power Nusantara
PT Dunia Pangan dan Entitas Anak	9,469	48,232	--	--	57,701	PT Dunia Pangan and Subsidiary
PT Balaraja Bisco Paloma	--	25	--	--	25	PT Balaraja Bisco Paloma
Jumlah Kepentingan Nonpengendali	9,994				58,355	Total Non-controlling Interest

**30. Penjualan – Neto**

	2012	2011
	Rp	Rp
Penjualan Bruto	2,827,750	1,788,225
Dikurangi : Diskon Penjualan	(80,127)	(35,423)
Penjualan - Neto	2,747,623	1,752,802

**30. Sales – Net**

Gross Sales  
Less: Sales Discount  
Net Sales

**PT TIGA PILAR SEJAHTERA FOOD Tbk  
DAN ENTITAS ANAK  
CATATAN ATAS LAPORAN KEUANGAN  
KONSOLIDASIAN (Lanjutan)**

Untuk Tahun-tahun yang Berakhir pada  
31 Desember 2012 dan 2011  
(Dalam Jutaan Rupiah, Kecuali Dinyatakan Lain)

**PT TIGA PILAR SEJAHTERA FOOD Tbk  
AND SUBSIDIARIES  
NOTES TO THE CONSOLIDATED  
FINANCIAL STATEMENTS (Continued)**

For the Year Ended  
December 31, 2012 and 2011  
(In Million Rupiah, Unless Otherwise Stated)

Rincian penjualan berdasarkan kelompok produk utama adalah sebagai berikut:

The details of sales based on main product classification are as follows:

	2012 Rp	2011 Rp	
<b>Produksi Makanan</b>			<b>Food Manufacturing</b>
<b>Makanan Pokok</b>			<b>Basic Food</b>
Mie Kering	339,783	284,756	Dry Noodle
Bihun	183,512	119,487	Vermicelli
Jumlah Makanan Pokok	523,295	404,243	Total Basic Foods
<b>Makanan Konsumsi</b>			<b>Consumer Food</b>
Wafer Stick dan Snack Ekstrusi	285,791	62,692	Waffer Stick and Snack Extrusion
Mie Instan	174,247	205,745	Instant Noodle
Biskuit	93,407	191,718	Biscuit
Permen	26,686	39,492	Candy
Lainnya	10,543	77,767	Others
Jumlah Makanan Konsumsi	590,674	577,414	Total Consumer Food
Jumlah Manufaktur Makanan	1,113,969	981,657	Total of Food Manufacturing
<b>Pengolahan Beras</b>			<b>Rice Mills</b>
Beras	1,655,388	725,891	Rice
<b>Agribisnis</b>			<b>Agribusiness</b>
Tandan Buah Segar	58,393	80,677	Fresh Fruit Bunch
Sub Jumlah Penjualan	2,827,750	1,788,225	Sub Total Sales
Dikurangi: Diskon Penjualan	(80,127)	(35,423)	Less: Sales Discount
<b>Total Penjualan - Neto</b>	<b>2,747,623</b>	<b>1,752,802</b>	<b>Net - Sales</b>

Seluruh penjualan tersebut adalah kepada pihak ketiga.

All the net sales are to third parties.

Tidak ada penjualan yang melebihi 10% dari jumlah penjualan bersih.

There is no sales exceeding 10% of total net sales.

**31. Beban Pokok Penjualan**

**31. Cost of Goods Sold**

	2012 Rp	2011 Rp	
<b>Produksi Makanan</b>			<b>Food Manufacturing</b>
<b>Bahan Baku Digunakan</b>			<b>Usage of Raw Materials</b>
Saldo Awal	156,868	224,597	Beginning Balance
Pembelian	588,159	419,926	Purchases
Berasal dari Entitas Anak yang Diakuisisi	4,953	-	From the Acquired Entity
Saldo Akhir	(186,067)	(156,868)	Ending Balance
Jumlah Bahan Baku Digunakan	563,913	487,655	Total Usage of Raw Materials
Tenaga Kerja Langsung	27,074	26,972	Direct Labor
Biaya Produksi Tidak Langsung	84,156	117,591	Factory Overhead Expenses
Biaya Pokok Produksi	675,143	632,218	Cost of Good Manufactured
Persediaan Barang Jadi			Finished Good
Awal tahun	10,512	28,716	Beginning Balance
Berasal dari Entitas Anak yang Diakuisisi	5,947	-	From the Acquired Entity
Akhir Tahun	(15,092)	(10,512)	Ending Balance
<b>Jumlah Beban Pokok Penjualan Produksi Makanan</b>	<b>676,510</b>	<b>650,422</b>	<b>Cost of Goods Sold for Food Manufacturing</b>

**PT TIGA PILAR SEJAHTERA FOOD Tbk  
DAN ENTITAS ANAK  
CATATAN ATAS LAPORAN KEUANGAN  
KONSOLIDASIAN (Lanjutan)**

Untuk Tahun-tahun yang Berakhir pada  
31 Desember 2012 dan 2011  
(Dalam Jutaan Rupiah, Kecuali Dinyatakan Lain)

**PT TIGA PILAR SEJAHTERA FOOD Tbk  
AND SUBSIDIARIES  
NOTES TO THE CONSOLIDATED  
FINANCIAL STATEMENTS (Continued)**

For the Year Ended  
December 31, 2012 and 2011  
(In Million Rupiah, Unless Otherwise Stated)

	2012 Rp	2011 Rp	
<b>Pengolahan Beras</b>			<b>Rice Mills</b>
<u>Bahan Baku Digunakan</u>			<u>Usage of Raw Materials</u>
Saldo Awal	80,119	28,306	Beginning Balance
Pembelian	1,413,184	491,780	Purchases
Saldo Akhir	<u>(195,170)</u>	<u>(80,119)</u>	Ending Balance
Jumlah Bahan Baku Digunakan	<u>1,298,133</u>	<u>439,967</u>	Total Usage of Raw Materials
Tenaga Kerja Langsung	6,471	2,902	Direct Labor
Biaya Produksi Tidak Langsung	<u>35,069</u>	<u>12,202</u>	Factory Overhead Expenses
Biaya Pokok Produksi	1,339,673	455,071	Cost of Good Manufactured
Persediaan Barang Jadi			Finished Good
Awal tahun	6,868	67,836	Beginning Balance
Pembelian	157,551	108,833	Purchases
Akhir Tahun	<u>(102,441)</u>	<u>(6,868)</u>	Ending Balance
<b>Jumlah Beban Pokok Penjualan Pengolahan Beras</b>	<b><u>1,401,651</u></b>	<b><u>624,872</u></b>	<b>Cost of Goods Sold for Rice Mills</b>
<b>Agribisnis</b>			<b>Agribusiness</b>
<u>Beban Produksi Langsung</u>			<u>Direct Costs</u>
Upah Langsung	15,686	16,781	Wages
Pemeliharaan dan Perbaikan	27,706	4,763	Maintenance and Recovery
Penyusutan Tanaman			Depreciation of Matured Plantation
Perkebunan Menghasilkan	4,713	4,878	Plantations
Pengangkutan dan Panen	15,340	19,479	Transportation and Harvesting
Alokasi Beban ke Tanaman Belum Menghasilkan	(5,694)	3,206	Expense Allocated to Immatured
Insentif Petani Plasma	<u>(119)</u>	<u>--</u>	Incentive to Plasma Farmer
Sub Jumlah Beban Produksi Langsung	57,632	49,107	Subtotal Direct Costs
<u>Beban Produksi Tidak Langsung</u>	31,678	6,060	<u>Indirect Production Costs</u>
Alokasi Beban ke Tanaman Belum Menghasilkan	<u>(25,094)</u>	<u>--</u>	Expense Allocated to Immatured Plantation
<b>Jumlah Beban Pokok Penjualan Agribisnis</b>	<b><u>64,216</u></b>	<b><u>55,167</u></b>	<b>Cost of Goods Sold for Agribusiness</b>
<b>Jumlah Beban Pokok Penjualan</b>	<b><u>2,142,377</u></b>	<b><u>1,330,461</u></b>	<b>Total Cost of Goods Sold</b>

Pembelian dengan nilai pembelian bersih melebihi 10% dari jumlah seluruh pembelian bersih adalah kepada PT Sriboga Ratu Raya dengan nilai pembelian sebesar Rp 110.816 (10.86%) untuk tahun yang berakhir pada 31 Desember 2011.

Purchases with net purchase amount exceeding 10% of total net purchases pertain to transaction with PT Sriboga Ratu Raya amounting Rp 110,816 (10,86%) for the years ended December 31, 2011.

**PT TIGA PILAR SEJAHTERA FOOD Tbk  
DAN ENTITAS ANAK  
CATATAN ATAS LAPORAN KEUANGAN  
KONSOLIDASIAN (Lanjutan)**

Untuk Tahun-tahun yang Berakhir pada  
31 Desember 2012 dan 2011  
(Dalam Jutaan Rupiah, Kecuali Dinyatakan Lain)

**PT TIGA PILAR SEJAHTERA FOOD Tbk  
AND SUBSIDIARIES  
NOTES TO THE CONSOLIDATED  
FINANCIAL STATEMENTS (Continued)**

For the Year Ended  
December 31, 2012 and 2011  
(In Million Rupiah, Unless Otherwise Stated)

**32. Beban Usaha**

**32. Operating Expenses**

	2012 Rp	2011 Rp	
<b>Penjualan</b>			<b>Selling</b>
Pengangkutan	45,654	28,047	Freight
Promosi	54,096	27,536	Promotion
Gaji dan Kesejahteraan Karyawan	11,795	12,267	Employee Salaries and Allowances
Transportasi dan Akomodasi	2,074	532	Transportation and Accomodation
Sewa	1,903	711	Rental
Penyusutan (Catatan 14)	1,092	2,052	Depreciation (Note 14)
Utilitas	186	909	Utilities
Lain-lain (masing-masing dibawah Rp 500)	3,988	1,778	Others (each below Rp 500)
Jumlah	<u>120,788</u>	<u>73,832</u>	Total
<b>Umum dan Administrasi</b>			<b>General and Administrative</b>
Gaji dan Kesejahteraan	27,990	17,991	Salaries and Allowances
Beban Pajak	5,992	3,170	Tax Expenses
Transportasi dan Akomodasi	4,884	3,933	Transportation and Accomodation
Profesional dan Konsultan	3,616	2,843	Professional and Consultant
Penyusutan (Catatan 14)	3,354	6,198	Depreciation (Note 14)
Sewa	2,759	1,620	Rental
Perlengkapan Kantor	1,234	656	Office Supplies
Pemeliharaan Bangunan dan Kebersihan	1,196	759	Building Maintenance and Cleaning
Listrik dan Air	857	1,393	Electricity and Water
Representasi dan Jamuan	843	501	Representation and Entertainment
Lain-lain (masing-masing dibawah Rp 500)	5,768	1,593	Others (each below Rp 500)
Jumlah	<u>58,493</u>	<u>40,657</u>	Total
<b>Jumlah Beban Usaha</b>	<u><b>179,281</b></u>	<u><b>114,489</b></u>	<b>Total Operating Expense</b>

**33. Biaya Keuangan – Neto**

**33. Finance Cost - Net**

	2012 Rp	2011 Rp	
Penghasilan Bunga	11,541	2,559	Interest Income
Beban Bunga	(134,273)	(112,969)	Interest Expense
Biaya Administrasi Bank	(9,711)	(2,855)	Bank Charges
Beban Provisi	(2,870)	(4,932)	Provision Charges
<b>Jumlah Biaya Keuangan - Neto</b>	<u><b>(135,313)</b></u>	<u><b>(118,197)</b></u>	<b>Total Finance Cost - Net</b>

Penghasilan bunga merupakan penghasilan bunga dari rekening bank, deposito berjangka dan investasi jangka pendek (lihat Catatan 4 dan 6), sedangkan beban bunga merupakan beban bunga atas pinjaman dan sewa pembiayaan (lihat Catatan 20, 22 dan 23).

Interest income represents interest income from bank accounts, time deposits and short-term investments (see notes 4 and 6), while interest expense is interest expense on borrowings and finance lease (see notes 20, 22 and 23).

**PT TIGA PILAR SEJAHTERA FOOD Tbk  
DAN ENTITAS ANAK  
CATATAN ATAS LAPORAN KEUANGAN  
KONSOLIDASIAN (Lanjutan)**

Untuk Tahun-tahun yang Berakhir pada  
31 Desember 2012 dan 2011  
(Dalam Jutaan Rupiah, Kecuali Dinyatakan Lain)

**PT TIGA PILAR SEJAHTERA FOOD Tbk  
AND SUBSIDIARIES  
NOTES TO THE CONSOLIDATED  
FINANCIAL STATEMENTS (Continued)**

For the Year Ended  
December 31, 2012 and 2011  
(In Million Rupiah, Unless Otherwise Stated)

**34. Penghasilan (Beban) Lain-lain**

**34. Other Income (Expenses)**

	2012 Rp	2011 Rp	
<b>Pendapatan Lainnya</b>			<b>Other Income</b>
Laba atas Pelepasan Aset Tetap	17,296	--	Gain on Disposal of Asset
Laba Selisih Kurs	14,568	3,812	Gain on Foreign Exchange
Lain-lain	7,734	117	Other
<b>Jumlah Pendapatan lainnya</b>	<b>39,598</b>	<b>3,929</b>	<b>Total Other Income</b>
<b>Beban Lainnya</b>			<b>Other Expenses</b>
Beban Manajemen Fee	(4,644)	(5,609)	Management Fee Expense
Lain-lain	(1,141)	(2,796)	Others
<b>Jumlah Beban lainnya</b>	<b>(5,785)</b>	<b>(8,405)</b>	<b>Total Other Expenses</b>

**35. Laba per Saham**

**35. Earnings per Share**

Perhitungan laba per saham adalah sebagai berikut:

Earnings per share calculation is as follows:

	2012 Rp	2011 Rp	
Laba Tahun Berjalan yang Diatribusikan kepada Pemilik Entitas Induk	211,197	126,906	Income for the Year Attributable to Owner of the Parent Company
Rata-rata Tertimbang Jumlah Saham yang Beredar	2,926,000,000	1,709,895,604	Weighted Average of Outstanding Shares
Laba per Saham Dasar (dalam Rupiah Penuh)	72.18	74.22	Basic Earnings per Shares (in Full Rupiah)

**36. Segmen Operasi**

**36. Operating Segments**

	2012						
	Produksi Makanan/ Food Manufacturing Rp	Pengolahan Beras/ Rice Mills Rp	Agribisnis/ Agribusiness Rp	Lainnya/ Others Rp	Eliminasi/ Elimination Rp	Konsolidasian/ Consolidated Rp	
Penjualan - Bersih	1,080,869	1,620,369	58,393	54,512	(66,520)	2,747,623	<b>Sales - Net</b>
Beban Pokok Penjualan	688,483	1,401,685	64,217	--	(12,008)	2,142,377	Cost of Goods Sold
<b>Laba Kotor</b>	<b>392,386</b>	<b>218,684</b>	<b>(5,824)</b>	<b>54,512</b>	<b>(54,512)</b>	<b>605,246</b>	<b>Gross Profit</b>
Alokasi Beban Usaha	125,485	32,943	7,383	13,470	--	179,281	Allocated Operating Expenses
Beban (Pendapatan) Lainnya	59,155	468	(21,521)	(17,403)	(54,512)	(33,813)	Operating Expense
<b>Laba Usaha</b>	<b>207,746</b>	<b>185,273</b>	<b>8,314</b>	<b>58,445</b>	<b>--</b>	<b>459,778</b>	<b>Operating Income</b>
Beban Keuangan - Neto	92,112	28,822	2,925	11,454	--	135,313	Finance Charges - Net
<b>Laba sebelum Beban Pajak Penghasilan</b>	<b>115,634</b>	<b>156,451</b>	<b>5,389</b>	<b>46,991</b>	<b>--</b>	<b>324,465</b>	<b>Income before Income Tax Expense</b>
Beban Pajak Penghasilan - Neto	(29,749)	(37,337)	(3,715)	--	--	(70,801)	Income Tax Expense - Net
<b>Laba Tahun Berjalan</b>						<b>253,664</b>	<b>Income for the Year</b>
Jumlah Laba Tahun Berjalan yang Diatribusikan Kepada:							<b>Total Income for the Year Attributable to:</b>
Pemilik Entitas Induk						211,197	Owners of The Parent Entity
Kepentingan Nonpengendali						42,467	Non-Controlling Interest
<b>Jumlah</b>						<b>253,664</b>	<b>Total</b>
<b>Aset Segmen</b>	<b>1,938,823</b>	<b>1,059,449</b>	<b>918,634</b>	<b>2,112,402</b>	<b>(2,161,732)</b>	<b>3,867,576</b>	<b>Segment Assets</b>
<b>Liabilitas Segmen</b>	<b>1,389,617</b>	<b>830,838</b>	<b>230,201</b>	<b>671,542</b>	<b>(1,288,075)</b>	<b>1,834,123</b>	<b>Segment Liabilities</b>
<b>Informasi Segmen Lainnya:</b>							<b>Other Segment Information:</b>
Belanja Modal	33,512	83,598	161,648	5	--	278,763	Capital Expenditures
Penyusutan							Depreciation of Property
Aset Tetap	54,293	23,056	4,588	23	--	81,960	Plant and Equipment

**PT TIGA PILAR SEJAHTERA FOOD Tbk  
DAN ENTITAS ANAK  
CATATAN ATAS LAPORAN KEUANGAN  
KONSOLIDASIAN (Lanjutan)**

Untuk Tahun-tahun yang Berakhir pada  
31 Desember 2012 dan 2011  
(Dalam Jutaan Rupiah, Kecuali Dinyatakan Lain)

**PT TIGA PILAR SEJAHTERA FOOD Tbk  
AND SUBSIDIARIES  
NOTES TO THE CONSOLIDATED  
FINANCIAL STATEMENTS (Continued)**

For the Year Ended  
December 31, 2012 and 2011  
(In Million Rupiah, Unless Otherwise Stated)

	2011						
	Produksi Makanan/ Food Manufacturing	Pengolahan Beras/ Rice Mills	Agribisnis/ Agribusiness	Lainnya/ Others	Eliminasi/ Elimination	Konsolidasian/ Consolidated	
	Rp	Rp	Rp	Rp	Rp	Rp	
Penjualan - Bersih	946,234	725,891	80,677	8,413	(8,413)	1,752,802	Sales - Net
Beban Pokok Penjualan	650,497	624,696	55,268	--	--	1,330,461	Cost of Goods Sold
<b>Laba Kotor</b>	<b>295,737</b>	<b>101,195</b>	<b>25,409</b>	<b>8,413</b>	<b>(8,413)</b>	<b>422,341</b>	<b>Gross Profit</b>
Alokasi Beban Usaha	83,305	13,738	7,298	1,735	8,413	114,489	Allocated Operating Expenses
<b>Laba Usaha</b>	<b>212,432</b>	<b>87,457</b>	<b>18,111</b>	<b>6,678</b>	<b>(16,826)</b>	<b>307,852</b>	<b>Operating Income</b>
Beban Keuangan - Neto	80,840	6,420	5,263	25,378	--	117,901	Finance Charges - Net
Beban Lainnya	16,364	1,756	(4,682)	(8,666)	--	4,772	Operating Expense
Jumlah	97,204	8,176	581	16,712	(16,826)	122,673	Total
<b>Laba sebelum</b>	<b>115,228</b>	<b>79,281</b>	<b>17,530</b>	<b>(10,034)</b>	<b>--</b>	<b>185,179</b>	<b>Income before</b>
Beban Pajak Penghasilan	(20,238)	(10,771)	(4,219)	--	--	(35,228)	Income Tax Expense
Beban Pajak Penghasilan - Neto							Income Tax Expense - Net
<b>Laba Tahun Berjalan</b>						<b>149,951</b>	<b>Income for the Year</b>
<b>Jumlah Laba Tahun Berjalan yang Diatribusikan Kepada:</b>							<b>Total Income for the Year</b>
Pemilik Entitas Induk						126,906	Atributable to:
Kepentingan Nonpengendali						23,045	Owners of The Parent Entity
Jumlah						149,951	Non-Controlling Interest
<b>Aset Segmen</b>	<b>1,543,746</b>	<b>733,839</b>	<b>985,784</b>	<b>1,830,109</b>	<b>(1,503,169)</b>	<b>3,590,309</b>	<b>Total</b>
<b>Liabilitas Segmen</b>	<b>1,131,869</b>	<b>599,341</b>	<b>290,301</b>	<b>590,839</b>	<b>(854,858)</b>	<b>1,757,492</b>	<b>Segment Assets</b>
Informasi Segmen Lainnya:							<b>Segment Liabilities</b>
Belanja Modal	113,714	220,769	54,495	--	--	388,978	Other Segment Information:
Penyusutan							Capital Expenditures
Aset Tetap	47,706	9,718	1,603	60	--	59,087	Depreciation of Property Plant and Equipment

**37. Kombinasi Bisnis**

**37. Business Combination**

**Akuisisi PT Subafood Pangan Jaya (SPJ)**

**Acquisition of PT Subafood Pangan Jaya (SPJ)**

Berdasarkan Akta Pernyataan Keputusan Rapat Pemegang Saham SPJ, No. 164 dan Akta Jual Beli saham No. 165, 166 dan 167, yang seluruhnya dibuat pada tanggal 19 Desember 2012 di hadapan Andy Widyanto S.H., notaris di Tangerang, PT Balaraja Bisco Paloma, entitas anak, mengakuisisi 99,60% saham SPJ.

Based on the Deed of General Meeting of Stockholders' SPJ, No. 164 and Deed of Sale and Purchase of Shares No. 165, No. 166 and No. 167 all dated December 19, 2012, made before a notary Anthony Wahono Prawirodirdjo, S.H., a notary in Jakarta, PT Balaraja Bisco Paloma, a subsidiary, acquired the 99.60% shares ownership of SPJ.

Tabel berikut merangkum jumlah aset teridentifikasi yang diperoleh dan liabilitas yang diambil-alih pada tanggal akuisisi adalah:

The following table summarizes the number of identifiable assets acquired and liabilities taken over on the date of acquisition were:

	Rp	
Kas dan Setara Kas	3,941	Cash and Cash Equivalents
Piutang Usaha	7,257	Trade Receivables
Aset Keuangan Lancar Lainnya	44	Other Current Financial Assets
Persediaan	13,036	Inventories
Pajak dan Beban Dibayar di Muka	2,691	Prepaid Taxes and Prepaid Expenses
Aset Tetap	21,848	Property, Plant and Equipment
Aset Non Keuangan Tidak Lancar Lainnya	94	Other Non Current Financial Assets
Aset Takberwujud	52,000	Intangible Assets
Aset Pajak Tangguhan	639	Deferred Tax Assets
Piutang Pihak Berelasi Non-usaha	6,547	Due from Related Parties Non-trade
Utang Usaha - Pihak Ketiga	(5,256)	Accounts Payable
Liabilitas Keuangan Lancar lainnya	(53)	Other Short-Term Financial Liabilities
Utang Pajak	(832)	Taxes Payable
Beban Akrual	(287)	Accrued Expenses
Liabilitas Keuangan Tidak Lancar Lainnya	(98)	Other Non Current Financial Liabilities
Liabilitas Imbalan Pascakerja	(2,299)	Deferred Tax Liabilities
<b>Jumlah Aset Neto</b>	<b>99,272</b>	<b>Total Net Assets</b>



**PT TIGA PILAR SEJAHTERA FOOD Tbk  
DAN ENTITAS ANAK  
CATATAN ATAS LAPORAN KEUANGAN  
KONSOLIDASIAN (Lanjutan)**

Untuk Tahun-tahun yang Berakhir pada  
31 Desember 2012 dan 2011  
(Dalam Jutaan Rupiah, Kecuali Dinyatakan Lain)

*Goodwill* yang timbul dari akuisisi tersebut adalah sebesar Rp 729 (lihat Catatan 13) yang merupakan hasil bisnis entitas anak yang menunjang dan bersinergi dengan bisnis inti Perusahaan dan entitas anak.

Perusahaan melalui entitas anak melakukan akuisisi 100% sehingga tidak terdapat saldo nonpengendali.

Beban terkait akuisisi tersebut tidak diperhitungkan dalam kombinasi bisnis ini karena tidak material dan telah dibebankan pada laporan laba rugi komprehensif tahun berjalan.

Sehubungan dengan akuisisi tersebut, maka laporan keuangan SPJ terhitung sejak tanggal akuisisi dikonsolidasi ke dalam laporan keuangan Perusahaan.

Jumlah pendapatan usaha dan laba sebelum pajak penghasilan SPJ sejak tanggal akuisisi yang dimasukkan dalam laporan laba rugi komprehensif konsolidasian untuk tahun berakhir pada tanggal 31 Desember 2012 adalah sebesar nihil dan nihil.

Pendapatan usaha dan rugi periode berjalan dari SPJ untuk tahun yang berakhir pada tanggal 31 Desember 2012 tanggal seolah-olah SPJ telah dikonsolidasi sejak tanggal 1 Januari 2012 adalah sebesar Rp 110.861 dan Rp 1.144.

**Akuisisi PT Tandan Abadi Mandiri (TAM)**

Berdasarkan Akta Pernyataan Keputusan Rapat Pemegang Saham TAM No. 1 dan Akta Jual Beli saham No. 2 dan No. 3 semuanya tertanggal 3 Oktober 2012 dibuat dihadapan Antonius Wahono Prawirodirdjo, S.H., notaris di Jakarta, PT Muarobungo Plantation dan PT Tugu Palma Sumatera, keduanya entitas anak mengakuisisi kepemilikan saham pada TAM, masing-masing sebesar 99,99% dan 0,01%.

Tabel berikut merangkum jumlah aset teridentifikasi yang diperoleh dan liabilitas yang diambil-alih pada tanggal akuisisi adalah:

	<u>Rp</u>	
Kas dan Setara Kas	1	Cash and Cash Equivalents
Tanaman Perkebunan	740	Plantations
Biaya Hak atas Tanah Ditangguhkan - Neto	2,779	Deferred Land Rights Cost - Net
<b>Jumlah Aset Bersih</b>	<b><u>3,520</u></b>	<b>Total Net Assets</b>

*Goodwill* yang timbul dari akuisisi tersebut adalah sebesar Rp 8.980 (lihat Catatan 13) yang merupakan hasil bisnis entitas anak yang menunjang dan bersinergi dengan bisnis inti Perusahaan dan entitas anak.

**PT TIGA PILAR SEJAHTERA FOOD Tbk  
AND SUBSIDIARIES  
NOTES TO THE CONSOLIDATED  
FINANCIAL STATEMENTS (Continued)**

For the Year Ended  
December 31, 2012 and 2011  
(In Million Rupiah, Unless Otherwise Stated)

*Goodwill* arising from the acquisition amounted to Rp 729 (See Note 13) which is a subsidiary business results that support and synergy with the core business of the Company and its subsidiaries.

The Company through the acquisition of a subsidiary 100% so there is no non-controlling balance.

Expenditure related to acquisition expenses are not charged to business combination because of not material and have been charged to the statement of comprehensive income for the year.

In connection with the acquisition, the financial statements from the date of acquisition SPJ consolidated into the financial statements of the Company.

Total revenue and income before income tax SPJ from the date of acquisition are included in the consolidated statements of comprehensive income for the year ended December 31, 2012 amounted to nil and nil.

Operating revenues and loss for the period from SPJ for the year ended December 31, 2012 date as if SPJ has been consolidated from the date January 1, 2012 amounted to Rp 110,861 and Rp 1,144.

**Acquisition of PT Tandan Abadi Mandiri (TAM)**

Based on the Deed of General Meeting of Stockholders' TAM No. 1 and Deed of Sale and Purchase of Shares No. 2 and No. 3 all dated October 3, 2012, made before a notary Anthony Wahono Prawirodirdjo, S.H., a notary in Jakarta, PT Muarobungo Plantation and PT Tugu Palma Sumatera, all subsidiaries, acquired, each 99.99% and 0.01% the ownership shares of TAM.

The following table summarizes the number of identifiable assets acquired and liabilities taken over on the date of acquisition were:

*Goodwill* arising from the acquisition amounted to Rp 8,980 (See Note 13) which is a subsidiary business results that support and synergy with the core business of the Company and its subsidiaries.

**PT TIGA PILAR SEJAHTERA FOOD Tbk  
DAN ENTITAS ANAK  
CATATAN ATAS LAPORAN KEUANGAN  
KONSOLIDASIAN (Lanjutan)**

Untuk Tahun-tahun yang Berakhir pada  
31 Desember 2012 dan 2011  
(Dalam Jutaan Rupiah, Kecuali Dinyatakan Lain)

**PT TIGA PILAR SEJAHTERA FOOD Tbk  
AND SUBSIDIARIES  
NOTES TO THE CONSOLIDATED  
FINANCIAL STATEMENTS (Continued)**

For the Year Ended  
December 31, 2012 and 2011  
(In Million Rupiah, Unless Otherwise Stated)

Perusahaan melalui entitas anak melakukan akuisisi 100% sehingga tidak terdapat saldo nonpengendali.

The Company through the acquisition of a subsidiary 100% so there is no non-controlling balance.

Beban terkait akuisisi tersebut tidak diperhitungkan dalam kombinasi bisnis ini karena tidak material dan telah dibebankan pada laporan laba rugi komprehensif tahun berjalan.

Expenditure related to acquisition expenses are not charged to business combination because of not material and have been charged to the statement of comprehensive income for the year.

Sehubungan dengan akuisisi tersebut, maka laporan keuangan TAM terhitung sejak tanggal akuisisi dikonsolidasi ke dalam laporan keuangan Perusahaan.

In connection with the acquisition, the financial statements from the date of acquisition TAM consolidated into the financial statements of the Company.

Jumlah pendapatan usaha dan laba sebelum pajak penghasilan TAM sejak tanggal akuisisi yang dimasukkan dalam laporan laba rugi komprehensif konsolidasian untuk tahun berakhir pada tanggal 31 Desember 2012 adalah sebesar nihil dan nihil.

Total revenue and income before income tax TAM from the date of acquisition are included in the consolidated statements of comprehensive income for the year ended December 31, 2012 amounted to nil and nil.

Pendapatan usaha dan laba periode berjalan dari TAM untuk tahun yang berakhir pada tanggal 31 Desember 2012 tanggal seolah-olah TAM telah dikonsolidasi sejak tanggal 1 Januari 2012 adalah sebesar nihil dan nihil.

Operating revenues and earnings for the period from TAM for the year ended December 31, 2012 date as if TAM has been consolidated from the date January 1, 2012 amounted to nil and nil.

**38. Aset dan Liabilitas Moneter  
Dalam Mata Uang Asing**

**38. Monetary Asset and Liabilities  
Denominated in Foreign Currencies**

	2012				2011				
	Mata Uang Asing/ Foreign Currencies			Ekuivalen/ Equivalent Rp	Mata Uang Asing/Foreign Currencies			Ekuivalen/ Equivalent Rp	
	USD	SGD	EUR		USD	SGD	EUR		
<b>Aset</b>								<b>Assets</b>	
Kas dan Setara Kas	2,470,377.00	--	--	23,861	41,727,358.00	--	--	378,383	Cash and Cash Equivalents
Aset Keuangan Lancar Lainnya	431,897.49	--	--	4,176	--	--	--	--	Other Current Financial Asset
Piutang Usaha - Pihak Ketiga	4,929,407.84	--	--	47,667	4,161,887.96	--	--	37,740	Trade Receivables - Third Parties
Jumlah Aset	7,831,682.33	--	--	75,704	45,889,245.96	--	--	416,123	Total Assets
<b>Liabilitas</b>									<b>Liabilities</b>
Utang Usaha - Pihak Ketiga	(263,495.35)	--	--	(2,548)	(265,990.30)	--	--	(2,412)	Trade Payables - Third Parties
Liabilitas Keuangan Jangka Pendek Lainnya	(166)	(11,089)	(251)	(93)	--	--	--	--	Other Current Financial Liabilities
Sub Jumlah Liabilitas	(263,661.35)	(11,089.20)	(251.00)	(2,641)	--	--	--	(2,412)	Sub Total Liabilities
<b>Aset dalam Mata Uang Asing - Bersih</b>	<b>7,568,020.98</b>	<b>(11,089.20)</b>	<b>(251.00)</b>	<b>73,063.50</b>	<b>45,623,255.66</b>	<b>--</b>	<b>--</b>	<b>413,711</b>	<b>Assets Denominated in Foreign Currency - Net</b>

**39. Instrumen Keuangan dan Manajemen  
Risiko Keuangan**

**39. Financial Instrument and Financial  
Risks Management**

**a. Faktor dan Kebijakan Manajemen Risiko Keuangan**

Dalam menjalankan aktivitas operasi, investasi dan pendanaan, Perusahaan menghadapi risiko keuangan yaitu risiko kredit, risiko likuiditas dan risiko pasar dan mendefinisikan risiko-risiko tersebut sebagai berikut:

- Risiko kredit: kemungkinan bahwa pelanggan tidak membayar semua atau sebagian piutang atau tidak membayar secara tepat waktu dan akan menyebabkan kerugian Perusahaan.
- Risiko likuiditas: Perusahaan menetapkan risiko kolektibilitas dari piutang usaha sehingga

**a. Factors and Policies of Financial Risk Management**

In its operating, investing and financing activities, the Company is exposed to the following financial risks: credit risk, liquidity risk and market risk and it defines those risks as follows:

- Credit risk: possibility that a customer will not pay the whole or part of a receivable or will not pay in a timely manner and hence, the Company will incur loss.
- Liquidity risk: the Company defines liquidity risk from the collectibility of the trade receivables as mentioned

**PT TIGA PILAR SEJAHTERA FOOD Tbk  
DAN ENTITAS ANAK  
CATATAN ATAS LAPORAN KEUANGAN  
KONSOLIDASIAN (Lanjutan)**

Untuk Tahun-tahun yang Berakhir pada  
31 Desember 2012 dan 2011

(Dalam Jutaan Rupiah, Kecuali Dinyatakan Lain)

**PT TIGA PILAR SEJAHTERA FOOD Tbk  
AND SUBSIDIARIES  
NOTES TO THE CONSOLIDATED  
FINANCIAL STATEMENTS (Continued)**

For the Year Ended  
December 31, 2012 and 2011

(In Million Rupiah, Unless Otherwise Stated)

perusahaan dapat mengalami kesulitan dalam memenuhi liabilitas yang terkait dengan liabilitas keuangan.

- Risiko pasar: pada saat ini tidak terdapat risiko pasar, selain risiko suku bunga dan risiko nilai tukar karena Perusahaan tidak berinvestasi di instrumen keuangan dalam aktivitas normal.

Dalam rangka untuk mengelola risiko tersebut secara efektif, Direksi telah menyetujui beberapa strategi untuk pengelolaan risiko keuangan, yang sejalan dengan tujuan perusahaan. Pedoman ini menetapkan tujuan dan tindakan yang harus diambil dalam rangka mengelola risiko keuangan yang dihadapi Perusahaan.

Kebijakan manajemen Perusahaan untuk mengelola risiko diatas adalah sebagai berikut:

- Pemberian jaminan kredit dari pelanggan untuk meminimalkan risiko piutang yang tidak tertagih;
- Meminimalkan tingkat suku bunga dan beban keuangan
- Membuat perencanaan keuangan yang berimbang, sehingga dapat memenuhi liabilitas keuangan.
- Kegiatan manajemen risiko keuangan dilakukan dan dikelola di pusat

Perusahaan tidak memiliki instrumen derivatif untuk mengantisipasi risiko yang terjadi.

**Risiko Kredit**

Perusahaan mengendalikan risiko kredit dengan menetapkan kebijakan jaminan pembayaran berupa bank garansi dan aset tetap, dimana setiap pelanggan baru harus melalui persetujuan Direksi. Sebagai bagian dari proses dalam persetujuan atau penolakan tersebut, reputasi dan jejak rekam pelanggan menjadi bahan pertimbangan. Saat ini, tidak terdapat risiko kredit yang terkonsentrasi secara signifikan.

Tabel berikut menganalisis aset keuangan berdasarkan sisa umur jatuh temponya:

	2012				Jumlah/Total	
	Belum Jatuh Tempol/Not Yet Overdue	0 - 30 hari/days	31 - 90 hari/days	> 90 hari/days		
<b>Pinjaman yang Diberikan dan Piutang</b>						<b>Loans and Receivables</b>
Kas dan Setara Kas	53,129	49,046	--	--	102,175	Cash and Cash Equivalents
Piutang Usaha	--	185,020	140,959	234,067	560,046	Trade Receivables
Aset Keuangan Lancar Lainnya	642	--	164,256	--	164,898	Other Current Financial Assets
Piutang Pihak Berelasi Non-usaha	43,257	107	--	--	43,364	Due from Related parties Non-trade
Aset Keuangan Tidak Lancar Lainnya	19,638	--	--	--	19,638	Other Non-Current Financial Assets
<b>Jumlah</b>	<b>116,666</b>	<b>234,173</b>	<b>305,215</b>	<b>234,067</b>	<b>890,121</b>	<b>Total</b>

above, therefore, the Company will encounter difficulty to meet obligations related to with financial liabilities.

- Market risk: currently there are no market risk other than interest rate risk and currency risk as the Company does not invest in any financial instruments in its normal activities.

In order to effectively manage those risks, the Board of Directors approved some strategies for the management of financial risks, which are in line with corporate objectives. These guidelines set up objectives and action to be taken in order to manage the financial risks that the Company is exposed to.

The Company policy to manage the abovementioned risks are as follows:

- Receive collateral from customers to minimize the uncollectible debt risk;
- Minimize interest rate and finance charges;
- Perform steady financial plan to meet the financial liability requirement; and
- All financial risk management's activities are carried out and monitored at the head office.

The Company does not have derivative instruments to anticipate possible risks.

**Credit Risks**

The Company controls credit risk by setting a guaranteed payment policy such as bank guarantee and fixed assets, whereby each new customer must obtain approval from the director. As part of the process in approval or rejection, the customer's reputation and track record is taken into consideration. There are no significant concentrations of credit risk.

The following table analyze financial assets based on maturity:

**PT TIGA PILAR SEJAHTERA FOOD Tbk  
DAN ENTITAS ANAK  
CATATAN ATAS LAPORAN KEUANGAN  
KONSOLIDASIAN (Lanjutan)**

Untuk Tahun-tahun yang Berakhir pada  
31 Desember 2012 dan 2011

(Dalam Jutaan Rupiah, Kecuali Dinyatakan Lain)

**PT TIGA PILAR SEJAHTERA FOOD Tbk  
AND SUBSIDIARIES  
NOTES TO THE CONSOLIDATED  
FINANCIAL STATEMENTS (Continued)**

For the Year Ended  
December 31, 2012 and 2011

(In Million Rupiah, Unless Otherwise Stated)

	2011				Jumlah/Total	
	Belum Jatuh Tempo/Not Yet Overdue	0 - 30 hari/days	31 - 90 hari/days	> 90 hari/days		
<b>Pinjaman yang Diberikan dan Piutang</b>						<b>Loans and Receivables</b>
Kas dan Setara Kas	434,638	200,035	--	--	634,673	Cash and Cash Equivalents
Piutang Usaha	--	190,571	239,820	43,367	473,758	Trade Receivable
Aset Keuangan Lancar Lainnya	791	--	170,000	--	170,791	Other Current Financial Assets
Piutang Pihak Berelasi Non-usaha	43,257	107	--	--	43,364	Due from Related parties Non-trade
Aset Keuangan Tidak Lancar Lainnya	1,302	--	--	--	1,302	Other Non Current Financial Assets
<b>Jumlah</b>	<b>479,988</b>	<b>390,713</b>	<b>409,820</b>	<b>43,367</b>	<b>1,323,888</b>	<b>Total</b>

**Risiko Likuiditas**

Pada saat ini Perusahaan berharap dapat membayar semua liabilitas pada saat jatuh tempo. Untuk memenuhi komitmen kas, Perusahaan berharap kegiatan operasinya dapat menghasilkan arus kas masuk yang cukup.

Perusahaan mengelola risiko likuiditas dengan pengawasan proyeksi dari arus kas aktual secara terus menerus serta pengawasan tanggal jatuh tempo dari liabilitas keuangan.

Tabel berikut menganalisis rincian liabilitas keuangan berdasarkan sisa umur jatuh temponya:

**Liquidity Risks**

Currently the Company expects to pay all liabilities upon maturity. In order to meet the cash commitments, the Company expects its operating activities to generate sufficient cash inflows.

The Company manages its liquidity risk by monitoring actual cashflow projections continuously and supervises the maturity of its financial liabilities.

The following table analyzes the breakdown of financial liabilities based on maturity:

	2012				Jumlah/Total	
	Kurang dari 1 Tahun/ Less than 1 year	1 - 5 tahun/ 1 - 5 year	Lebih 5 Tahun/ More Than 5 Years	Jatuh Tempo Tidak Ditentukan/ Maturity not Determined		
Utang Usaha	65,127	2,780	--	--	67,907	Trade Payables
Liabilitas Imbalan Kerja Jangka Pendek	5,972	--	--	--	5,972	Current Employee Benefits Liabilities
Beban Akrua	26,494	--	--	--	26,494	Accrued Expenses
Liabilitas Keuangan Jangka Pendek Lainnya	--	--	--	4,501	4,501	Other Current Financial Liabilities
Utang Bank dan Lembaga Keuangan						Short-Term Loans from Banks and Financial Institution
Jangka Pendek	702,537	--	--	--	702,537	
Utang Bank Jangka Panjang	261,865	572,363	--	--	834,228	Long-Term Bank Loans
Utang Sewa Pembiayaan	11,794	11,468	--	--	23,262	Financial Lease Obligation
Utang Pihak Berelasi Non-usaha	--	--	--	3,315	3,315	Due to Related parties Non-Trade
<b>Jumlah</b>	<b>1,073,789</b>	<b>586,611</b>	<b>--</b>	<b>7,816</b>	<b>1,668,216</b>	<b>Total</b>

	2011				Jumlah/Total	
	Kurang dari 1 Tahun/ Less than 1 year	1 - 5 tahun/ 1 - 5 year	Lebih 5 Tahun/ More Than 5 Years	Jatuh Tempo Tidak Ditentukan/ Maturity not Determined		
Utang Usaha	30,116	--	--	--	30,116	Trade Payable
Liabilitas Imbalan Kerja Jangka Pendek	8,427	--	--	--	8,427	Current Employee Benefits Liabilities
Beban Akrua	8,297	--	--	10,851	19,148	Accrued Expenses
Liabilitas Keuangan Jangka Pendek Lainnya	27,229	--	--	--	27,229	Other Current Financial Liabilities
Utang Bank dan Lembaga Keuangan						Short-Term Loans from Banks and Financial Institution
Jangka Pendek	553,355	--	--	--	553,355	
Utang Bank Jangka Panjang	218,085	825,006	--	--	1,043,091	Long-Term Bank Loans
Utang Sewa Pembiayaan	2,799	2,267	--	--	5,066	Financial Lease Obligation
Utang Pihak Berelasi Non-usaha	--	--	--	1,680	1,680	Due to Related parties Non-trade
<b>Jumlah</b>	<b>848,308</b>	<b>827,273</b>	<b>--</b>	<b>12,531</b>	<b>1,688,112</b>	<b>Total</b>

**PT TIGA PILAR SEJAHTERA FOOD Tbk  
DAN ENTITAS ANAK  
CATATAN ATAS LAPORAN KEUANGAN  
KONSOLIDASIAN (Lanjutan)**

Untuk Tahun-tahun yang Berakhir pada  
31 Desember 2012 dan 2011  
(Dalam Jutaan Rupiah, Kecuali Dinyatakan Lain)

**PT TIGA PILAR SEJAHTERA FOOD Tbk  
AND SUBSIDIARIES  
NOTES TO THE CONSOLIDATED  
FINANCIAL STATEMENTS (Continued)**

For the Year Ended  
December 31, 2012 and 2011  
(In Million Rupiah, Unless Otherwise Stated)

**Risiko Suku Bunga**

Perusahaan terekspos risiko suku bunga terutama menyangkut liabilitas keuangan. Perusahaan memiliki pinjaman yang bersifat jangka panjang kepada bank yang menggunakan tingkat bunga pasar. Pada saat ini, Perusahaan menerapkan kebijakan atau pengaturan tertentu untuk mengelola risiko tingkat bunga dengan:

- Selektif dengan penawaran suku bunga pinjaman, sehingga memperoleh pinjaman dengan suku bunga yang menguntungkan tanpa menambah eksposur suku bunga pinjaman yang berisiko
- Mengendalikan beban bunga dengan membuat kombinasi utang dan pinjaman jangka panjang dengan suku bunga tetap dan mengambang.

Tabel berikut menganalisis rincian liabilitas keuangan berdasarkan sifat bunga:

	2012			Jatuh Tempo Tidak Ditetapkan/ Maturity not Determined	Jumlah/ Total	
	Akan Jatuh Tempo/ Kurang dari 1 Tahun/ Less than 1 year	Will Due on 1 - 5 tahun/ 1 - 5 year	Lebih 5 Tahun/ More Than 5 Years			
Tanpa Bunga	97,593	2,780	--	7,816	108,189	Non-interest Bearing
Bunga Tetap	661,074	491,214	--	--	1,152,288	Fixed Rate
Bunga Mengambang	312,867	94,872	--	--	407,739	Floating Rate
<b>Jumlah</b>	<b>1,071,534</b>	<b>588,866</b>	<b>--</b>	<b>7,816</b>	<b>1,668,216</b>	<b>Total</b>

	2011			Jatuh Tempo Tidak Ditetapkan/ Maturity not Determined	Jumlah/ Total	
	Akan Jatuh Tempo/ Kurang dari 1 Tahun/ Less than 1 year	Will Due on 1 - 5 tahun/ 1 - 5 year	Lebih 5 Tahun/ More Than 5 Years			
Tanpa Bunga	74,069	--	--	12,531	86,600	Non-interest Bearing
Bunga Tetap	299,765	756,747	--	--	1,056,512	Fixed Rate
Bunga Mengambang	474,474	70,526	--	--	545,000	Floating Rate
<b>Jumlah</b>	<b>848,308</b>	<b>827,273</b>	<b>--</b>	<b>12,531</b>	<b>1,688,112</b>	<b>Total</b>

**Interest Rate Risks**

The Company exposure to interest rate risk is primarily related to financial liabilities. The Company has long-term loans to banks that use interest rate market. At this time, the Company adopted certain policies or arrangements to manage interest rate risk as follows:

- Being selective in offering loan rates, in order to obtain loans with favorable interest rates without increasing exposure to loans with high risks
- Control interest expense by making a combination of debt and long-term loans with fixed and floating interest rates.

The following table analyzes the breakdown of financial liabilities by type of interest:

**Analisa Sensitivitas**

Dengan hipotesis peningkatan 1% bunga pinjaman, akan menurunkan laba sebelum pajak sebesar Rp 56.600 (2011: Rp 16.015).

Analisis di atas didasarkan pada asumsi bahwa pelemahan dan penguatan terhadap semua tingkat bunga dengan pola yang sama terhadap seluruh utang bank, tetapi tidak benar-benar terjadi pada kenyataannya.

**Risiko Nilai Tukar**

Perusahaan tidak memiliki risiko yang signifikan atas risiko nilai tukar mata uang asing khususnya Dolar AS, karena sebagian liabilitas dalam mata uang asing telah banyak berkurang. Untuk meminimalkan risiko ini perusahaan akan selalu berhati-hati dalam melakukan transaksi mata uang asing dan menyediakan kas yang cukup untuk mengantisipasi terjadinya lonjakan nilai tukar.

**Sensitivity analysis**

A hypothetical 1% increase in the interest rate of the debt would cut profit before income tax by Rp 56,600 (2011: Rp 16,015).

The analysis above is based on assumption that interest rate increased or decreased against all of the bank loans in the same direction and magnitude, but it may not be necessarily true in reality.

**Foreign Currency Risks**

The Company has no significant foreign currency risk especially in US Dollar, since most of the liabilities denominated in foreign currency have been reduced significantly. In order to minimize this risk, the Company will always be selective in performing the foreign currency transactions and provide sufficient fund to anticipate foreign currency fluctuations.

**PT TIGA PILAR SEJAHTERA FOOD Tbk  
DAN ENTITAS ANAK  
CATATAN ATAS LAPORAN KEUANGAN  
KONSOLIDASIAN (Lanjutan)**

Untuk Tahun-tahun yang Berakhir pada  
31 Desember 2012 dan 2011  
(Dalam Jutaan Rupiah, Kecuali Dinyatakan Lain)

**PT TIGA PILAR SEJAHTERA FOOD Tbk  
AND SUBSIDIARIES  
NOTES TO THE CONSOLIDATED  
FINANCIAL STATEMENTS (Continued)**

For the Year Ended  
December 31, 2012 and 2011  
(In Million Rupiah, Unless Otherwise Stated)

**Estimasi Nilai Wajar**

Tabel di bawah ini menyajikan nilai tercatat masing-masing kategori aset dan liabilitas keuangan pada 31 Desember 2012 dan 2011:

	2012		2011		
	Nilai Tercatat/ Carrying Value Rp	Nilai Wajar Fair Value Rp	Nilai Tercatat Carrying Value Rp	Nilai Wajar Fair Value Rp	
<b>Aset Keuangan - Pinjaman yang Diberikan dan Piutang</b>					<b>Financial Assets - Loans and Receivables</b>
Kas dan Setara Kas	102,175	102,175	634,673	634,673	Cash and Cash Equivalents
Piutang Usaha	560,046	560,046	473,758	473,758	Trade Receivables
Aset Keuangan Lancar Lainnya	164,898	164,898	170,791	170,791	Other Current Financial Assets
Piutang Pihak Berelasi Non-usaha	43,364	43,364	43,364	43,364	Due from Related Parties Non-Trade
Aset Keuangan Tidak Lancar Lainnya	19,638	19,638	1,302	1,302	Other Non-Current Financial Assets
<b>Jumlah Aset Keuangan</b>	<b>890,121</b>	<b>890,121</b>	<b>1,323,888</b>	<b>1,323,888</b>	<b>Total Financial Assets</b>
<b>Liabilitas Keuangan Diukur dengan Biaya Perolehan Diamortisasi</b>					<b>Financial Liabilities Measured at amortized Cost</b>
Utang Bank dan Lembaga Keuangan					Short-Term Loans from Banks and Financial Institution
Jangka Pendek	702,537	702,537	553,355	553,355	Long-Term Bank Loans
Utang Bank Jangka Panjang	834,228	834,228	1,043,091	1,043,091	Due to Related Parties Non-Trade
Utang Pihak Berelasi Non-usaha	3,315	3,315	1,680	1,680	Trade Payables
Utang Usaha	67,907	67,907	30,116	30,116	Financial Lease Obligation
Utang Sewa Pembiayaan	23,262	23,262	5,066	5,066	Accrued Expense
Beban Akrua	26,494	26,494	19,148	19,148	Current Employee Benefits Liabilities
Liabilitas Imbalan Kerja Jangka Pendek	5,972	5,972	8,427	8,427	Other Current Financial Liabilities
Liabilitas Keuangan Jangka Pendek Lainnya	4,501	4,501	27,229	27,229	
<b>Jumlah Liabilitas Keuangan</b>	<b>1,668,216</b>	<b>1,668,216</b>	<b>1,688,112</b>	<b>1,688,112</b>	<b>Total Financial Liabilities</b>

Pada tanggal 31 Desember 2012 dan 2011 manajemen memperkirakan bahwa nilai tercatat aset dan liabilitas keuangan jangka pendek dan yang jatuh temponya tidak ditentukan yang dicatat pada biaya perolehan diamortisasi dalam laporan posisi keuangan, mendekati nilai wajarnya, dan tingkat bunga utang bank dan sewa pembiayaan diasumsikan sama dengan tingkat diskon pasar.

**Fair Value Estimation**

The schedule below presents the carrying amount of the respective categories of financial assets and liabilities as of December 31, 2012 and 2011:

As of December 31, 2012 and 2011 management considers that the carrying amount of financial assets and liabilities recorded at amortized cost in the consolidated statements of financial position approximate their fair value for both short-term and those which maturities were not determined, and bank loans and financial lease interest rate assuming equal with the market discount rate.

**40. Perikatan dan Kontijensi yang Penting**

Berdasarkan "Purchase contract" No. HQ12HEB06 tanggal 11 Oktober 2012, PT Tiga Pilar Sejahtera (TPS), entitas anak, menandatangani kontrak penjualan dengan World Food Programme Indonesia (WFP). Perjanjian ini mengikat TPS untuk memproduksi fortified biscuits (Biskuit yang diperkaya vitamin dan mineral) sebesar 23,3 MTN (Metric Tons Net).

Berdasarkan "Purchase contract" No. HQ12HEB07 tanggal 9 November 2012, PT Tiga Pilar Sejahtera (TPS), entitas anak, menandatangani kontrak penjualan dengan World Food Programme Indonesia (WFP). Perjanjian ini mengikat TPS untuk memproduksi fortified biscuits (Biskuit yang diperkaya vitamin dan mineral) sebesar 4.999,68 MTN (Metric Tons Net).

**40. Significant Commitment and Contingencies**

Based on "Purchase Contract" No. HQ12HEB06 dated October 11, 2012, PT Tiga Pilar Sejahtera (TPS), a subsidiary, signing sales contract with World Food Programme (WFP). This agreement required TPS to produce Fortified Biscuits (Biscuit which riched by vitamin and mineral) of 23.3 MTN (Metric Tons Net).

Based on "Purchase Contract" No. HQ12HEB07 dated November 9, 2012, PT Tiga Pilar Sejahtera (TPS), a subsidiary, signing sales contract with World Food Programme (WFP). This agreement required TPS to produce Fortified Biscuits (Biscuit which riched by vitamin and mineral) of 4,999.68 MTN (Metric Tons Net).

**PT TIGA PILAR SEJAHTERA FOOD Tbk  
DAN ENTITAS ANAK  
CATATAN ATAS LAPORAN KEUANGAN  
KONSOLIDASIAN (Lanjutan)**

Untuk Tahun-tahun yang Berakhir pada  
31 Desember 2012 dan 2011  
(Dalam Jutaan Rupiah, Kecuali Dinyatakan Lain)

**PT TIGA PILAR SEJAHTERA FOOD Tbk  
AND SUBSIDIARIES  
NOTES TO THE CONSOLIDATED  
FINANCIAL STATEMENTS (Continued)**

For the Year Ended  
December 31, 2012 and 2011  
(In Million Rupiah, Unless Otherwise Stated)

**41. Pengelolaan Permodalan**

**41. Capital Management**

	2012 Rp	2011 Rp	
<b>Liabilitas Bersih:</b>			<b>Net Liabilities:</b>
Jumlah Liabilitas	1,834,123	1,757,492	Total Liabilities
Dikurangi: Kas dan Setara Kas	(102,175)	(634,673)	Less: Cash and Cash Equivalents
<b>Jumlah Liabilitas Bersih</b>	<b>1,731,948</b>	<b>1,122,819</b>	<b>Total Net Liability</b>
<b>Jumlah Ekuitas Disesuaikan</b>	<b>1,584,215</b>	<b>1,391,753</b>	<b>Total Adjusted Equity</b>
<b>Rasio Liabilitas terhadap Ekuitas Disesuaikan</b>	<b>1.1</b>	<b>0.8</b>	<b>Net Liabilities Ratio to adjusted Equity</b>

Tujuan utama Perusahaan dalam hal pengelolaan modal adalah mengoptimalkan saldo utang dan ekuitas Perusahaan dalam rangka mempertahankan perkembangan bisnis di masa depan dan memaksimalkan nilai pemegang saham. Perusahaan mengelola struktur modal dan membuat penyesuaian yang diperlukan dengan memperhatikan perubahan kondisi ekonomi dan tujuan strategis Perusahaan.

*The Company's main objective in managing capital is to optimize the balance of debt and equity in order to maintain future business growth of the Company and maximizing the shareholder's value. The Company manages its capital structure and makes some necessary modification by considering changes in economic conditions and the Company's strategic objectives.*

Untuk menjaga dan mengelola struktur modal, Perusahaan mungkin mengelola jumlah dividen yang dibayar kepada pemegang saham, menerbitkan saham baru, memperoleh pinjaman baru atau melakukan pelunasan pinjaman.

*In order to maintain and manage the capital structure, the Company may manage the amount of dividends paid to shareholders, issue new shares, obtaining new loans or loan repayment.*

**42. Asumsi dan Sumber Estimasi  
Ketidakpastian**

**42. Assumption and Source of  
Uncertainty Estimate**

Penyajian laporan keuangan mengharuskan manajemen untuk membuat pertimbangan estimasi dan asumsi yang mempengaruhi jumlah yang dilaporkan dari pendapatan, beban, aset, liabilitas dan pengungkapan atas liabilitas kontijensi pada akhir periode pelaporan. Ketidak pastian mengenai asumsi dan estimasi tersebut dapat mengakibatkan penyesuaian material terhadap nilai tercatat aset dan liabilitas dalam periode pelaporan berikutnya.

*The preparation of the financial statements requires the management to make judgements, estimates and assumptions that effect the reported amounts of revenues, expenses, assets, liabilities and disclosures of contingent liabilities at the end of the reporting period. Uncertainty about these assumptions and estimates could result in outcomes that require a material adjustment to the carrying amount of the asset and liability effected in future periods.*

Asumsi utama masa depan dan sumber utama estimasi ketidak pastian lain pada tanggal pelaporan yang memiliki risiko signifikan bagi penyesuaian yang material terhadap nilai tercatat aset dan liabilitas untuk periode/tahun berikutnya diungkapkan dibawah ini:

*The key assumption concerning the future and other key sources of estimation uncertainty at the reporting date that have the significant risk of causing a material adjustment to the carrying amounts of assets and liabilities within the next financial period/year are disclosed below:*

**Estimasi umur manfaat aset tetap dan tanaman perkebunan**

Perusahaan melakukan penelaahan secara berkala atas masa manfaat ekonomis aset tetap dan tanaman perkebunan berdasarkan kondisi teknis aset terkait dan perubahan teknologi yang berpengaruh pada masa manfaat aset tersebut.

**Estimated useful lives of property, plant and equipment and plantation**

*The Company reviews periodically the estimated useful lives of property, plant and equipment and plantation based on factors such as technical specification of related assets and changing of technology in the future related to future benefit of the assets.*



**PT TIGA PILAR SEJAHTERA FOOD Tbk  
DAN ENTITAS ANAK  
CATATAN ATAS LAPORAN KEUANGAN  
KONSOLIDASIAN (Lanjutan)**

Untuk Tahun-tahun yang Berakhir pada  
31 Desember 2012 dan 2011  
(Dalam Jutaan Rupiah, Kecuali Dinyatakan Lain)

**Imbalan pasca kerja**

Nilai kini liabilitas imbal pasca kerja dan biaya dana pensiun yang masih harus dibayar tergantung pada beberapa faktor yang ditentukan dengan dasar aktuarial berdasarkan beberapa asumsi. Asumsi yang digunakan untuk menentukan biaya (penghasilan) pensiun neto mencakup tingkat diskonto. Perubahan asumsi ini akan mempengaruhi jumlah tercatat imbalan pasca kerja dan dana pensiun.

Perusahaan menentukan perubahan tingkat diskonto yang sesuai pada akhir masa pelaporan, yaitu tingkat suku bunga yang harus digunakan untuk menentukan nilai kini arus kas keluar masa depan estimasian yang diharapkan untuk menyelesaikan liabilitas. Dalam mempertimbangkan tingkat suku bunga yang sesuai, Perusahaan mempertimbangkan suku bunga pinjaman bank dikombinasikan dengan suku bunga SBI.

**Estimasi Aset Pajak Tangguhan**

Pertimbangan manajemen diperlukan untuk menentukan jumlah pajak tangguhan yang diakui sebagai laba atau rugi serta jumlah yang dicatat sebagai aset pajak tangguhan. Pengakuan tersebut dilakukan hanya jika besar kemungkinan aset tersebut akan terpulihkan dalam bentuk manfaat ekonomi yang akan diterima pada periode mendatang, dimana perbedaan temporer dan akumulasi rugi fiskal masih dapat digunakan. Manajemen juga mempertimbangkan estimasi penghasilan kena pajak di masa datang dan perencanaan strategik perpajakan dalam mengevaluasi aset pajak tangguhannya agar sesuai dengan peraturan perpajakan yang berlaku maupun perubahannya. Sebagai akibatnya, terkait dengan sifat bawaannya, ada kemungkinan bahwa perhitungan pajak tangguhan berhubungan dengan pola yang kompleks dimana penilaian memerlukan pertimbangan dan tidak diharapkan menghasilkan perhitungan yang akurat.

**43. Peristiwa setelah Periode Pelaporan**

- a. Pada tanggal 18 Januari 2013, Perusahaan telah menyampaikan Pernyataan Pendaftaran kepada Otoritas Jasa Keuangan dalam rangka Penerbitan Obligasi dan Sukuk Ijarah dengan jumlah pokok masing-masing Rp 600.000 dan Rp 300.000.
- b. Perusahaan telah membayar penuh saldo terutang sebesar Rp 80.000 atas fasilitas Kredit Investasi dari PT Bank DBS Indonesia pada tanggal 1 Februari 2013.
- c. Berdasarkan Akta Perjanjian Kredit No. 19/CN/NOT/2013 tertanggal 29 Januari 2013 di hadapan Veronica Nataatmadja, S.H., M Corp Admin, M Com (Business Law) notaris di Jakarta, PT Subafood Pangan Jaya, entitas anak, memperoleh fasilitas Kredit

**PT TIGA PILAR SEJAHTERA FOOD Tbk  
AND SUBSIDIARIES  
NOTES TO THE CONSOLIDATED  
FINANCIAL STATEMENTS (Continued)**

For the Year Ended  
December 31, 2012 and 2011  
(In Million Rupiah, Unless Otherwise Stated)

**Post-employment benefit**

The present value of the post-employment benefits obligations and accrued pension fund depends on a number of factors that are determined on the actuarial basis using a number of assumptions. The assumptions used in determining the net cost (income) for pensions include the discount rate. Any changes in this assumptions will impact the carrying amount of post-employment benefit obligations and pension fund.

The Company determines the appropriate discount rate at the end each reporting period, which is the interest rate that should be used to determined present value of estimated future cash outflows expected to be required to settle the obligations. In determining the appropriate discount rate, the Company considers the combination of interest rate of the Company's lending and Interest rate of SBI.

**Deferred Tax Assets Estimation**

Management considerations are needed to determine the amount of deferred tax recognized in the profit or loss and the amount recorded as deferred tax assets. Recognition is performed only if it is probable that the asset will be recovered in the form of economic benefits to be received in future periods, in which the temporary differences and tax losses can still be used. Management also considers the future estimated taxable income and strategic tax planning in order to evaluate its deferred tax assets in accordance with the applicable tax laws and its updates. As a result, related to its inherent nature, it is likely that the calculation of deferred taxes is related to a complex pattern where assessment requires a judgment and is not expected to provide an accurate calculation.

**43. Events after the Reporting Period**

- a. On January 18, 2013, the Company has submitted the Registration Statement to Otoritas Jasa Keuangan in regard with Issuance of Bond and Sukuk Ijarah with nominal Rp 600,000 and Rp 300,000.
- b. The Company has paid the full outstanding balance amounting to Rp 80,000 on Investment Credit facility from PT Bank DBS Indonesia on February 1, 2013.
- c. Based on the Deed Credit Agreement No. 19/CN/NOT/2013 dated January 29, 2013 made before a notary Veronica Nataatmadja, SH, M Corp Admin, M Com (Business Law) notary in Jakarta, PT Subafood Pangan Jaya, a subsidiary, obtained investment credit facility from

**PT TIGA PILAR SEJAHTERA FOOD Tbk  
DAN ENTITAS ANAK  
CATATAN ATAS LAPORAN KEUANGAN  
KONSOLIDASIAN (Lanjutan)**

Untuk Tahun-tahun yang Berakhir pada  
31 Desember 2012 dan 2011

(Dalam Jutaan Rupiah, Kecuali Dinyatakan Lain)

Investasi dari PT Bank DBS Indonesia dengan pagu kredit sebesar Rp 80.000 dengan periode pinjaman 5 (lima) tahun dan dikenakan bunga sebesar 11% per tahun, dan Kredit modal kerja sebesar Rp 20.000 dengan periode pinjaman 1 (satu) tahun, dikenakan bunga sebesar 10% per tahun.

- d. Berdasarkan Perjanjian Sewa Guna Usaha No. L12J02862A tertanggal 14 Januari 2013, PT Airlangga Sawit Jaya, entitas anak, memperoleh fasilitas leasing dari PT Orix Indonesia Finance dengan nilai pembiayaan sebesar Rp 267 dengan periode pinjaman 3 (tiga) tahun dengan tingkat bunga 5,25% per tahun.
- e. Pada tanggal 28 Maret 2013, Perusahaan telah memperoleh surat pernyataan efektif dari Otoritas Jasa Keuangan atas penerbitan obligasi dan sukuk ijarah (lihat Catatan 43.a) dalam suratnya No. S-62/D.04/2013.

**PT TIGA PILAR SEJAHTERA FOOD Tbk  
AND SUBSIDIARIES  
NOTES TO THE CONSOLIDATED  
FINANCIAL STATEMENTS (Continued)**

For the Year Ended  
December 31, 2012 and 2011

(In Million Rupiah, Unless Otherwise Stated)

*PT Bank DBS Indonesia with a maximum credit amounting Rp 80,000 with the maturity period 5 (five) years and bears interest at 11% per year, and obtained a working capital loan amounting Rp 20,000 with a loan period of 1 (one) year, bears interest at 10% per year.*

- d. *Based on Lease agreement No. L12J02862A dated on January 14, 2013, PT Airlangga Sawit Jaya, a subsidiary, obtained lease facility from PT Orix Indonesia Finance amounting to Rp 267 for 3 (three) years period and bears interest 5.25% per annum.*
- e. *On March 28, 2013, the Company has obtained the effective notification letter No. S-62/D.04/2013 from Otoritas Jasa Keuangan related to Issuance of Bond and Sukuk Ijarah (see Note 43.a).*

**44. Perkembangan Terakhir SAK**

Berikut ini adalah PSAK, ISAK dan PPSAK yang telah dikeluarkan oleh DSAK-IAI, namun belum berlaku efektif, untuk diterapkan pada periode tahun buku laporan keuangan yang dimulai pada atau setelah 1 Januari 2013:

- PSAK No. 38 (Revisi 2012): "Kombinasi Bisnis Entitas Sepengendali"
- PPSAK No. 7 \*): "Pencabutan PSAK No. 44: Akuntansi Aktivitas Pengembangan Real Estat paragraf 1-46, 49-55 dan 62-64"
- PPSAK No. 10: "Pencabutan PSAK No. 51: Akuntansi Kuasi Reorganisasi"

\*) *Ditunda sampai dengan waktu yang tidak ditentukan, sesuai dengan surat pengumuman DSAK-IAI No.0643/DSAK/IAI/IX/2012 tanggal 21 September 2012*

Manajemen belum menentukan dampak penerapan PSAK, ISAK dan PPSAK tersebut di atas terhadap laporan keuangan konsolidasian.

**45. Tanggung Jawab Manajemen dan Penerbitan Laporan Keuangan Konsolidasian**

Manajemen Perusahaan bertanggung jawab atas penyusunan penyajian laporan keuangan konsolidasian yang telah diotorisasi untuk terbit oleh Direksi pada tanggal 28 Maret 2013.

**44. Latest Development in SAK**

*The following are the PSAK, ISAK and PPSAK that have been issued by DSAK-IAI, but not yet effective, to be implemented for the period of financial statements which begins on or after January 1, 2013:*

- *PSAK No. 38 (Revised 2012): "Business Combination for Entities Under Common Control"*
- *PPSAK No. 7 \*): "Revocation of PSAK No. 44: Accounting for Real Estate Development Activity paragraphs 1-46, 49-55 and 62-64"*
- *PPSAK No. 10: "Revocation of PSAK No. 51: Accounting for Quasi-Reorganization"*

\*) *Postponed until a date determined later, according to the announcement letter of DSAK-IAI No. 0643/DSAK/IAI/IX/2012 dated September 21, 2012.*

*The Company's management has not yet determined the adoption effects of the abovementioned PSAK, ISAK and PPSAKs to the consolidated financial statements.*

**45. Management Responsibility and Issuance of the Consolidated Financial Statements**

*The management of the Company is responsible for the preparation and presentation of the consolidated financial statements which was authorized to be issued by Directors on March 28, 2013.*

**PT TIGA PILAR SEJAHTERA FOOD Tbk  
DAN PERUSAHAAN ANAK**

***PT TIGA PILAR SEJAHTERA FOOD Tbk  
AND SUBSIDIARIES***

**Laporan Keuangan Konsolidasian  
Untuk Tahun-tahun yang Berakhir pada  
Tanggal 31 Desember 2013 dan 2012**

***Consolidated Financial Statements  
for the Years Ended  
December 31, 2013 and 2012***

<b>Daftar Isi</b>	<b>Halaman/ Page</b>	<b>Table of Contents</b>
<b>Surat Pernyataan Direksi</b>		<b>Directors' Statement Letter</b>
<b>Laporan Auditor Independen</b>		<b>Independent Auditor's Report</b>
<b>Laporan Keuangan Konsolidasian Untuk Tahun-tahun yang Berakhir pada Tanggal 31 Desember 2013 dan 2012</b>		<b>Consolidated Financial Statements for the Years Ended December 31, 2013 and 2012</b>
Laporan Posisi Keuangan Konsolidasian	1	<i>Consolidated Statements of Financial Position</i>
Laporan Laba Rugi Komprehensif Konsolidasian	3	<i>Consolidated Statements of Comprehensive Income</i>
Laporan Perubahan Ekuitas Konsolidasian	4	<i>Consolidated Statements of Changes in Equity</i>
Laporan Arus Kas Konsolidasian	5	<i>Consolidated Statements of Cash Flows</i>
Catatan Atas Laporan Keuangan Konsolidasian	6	<i>Notes to the Consolidated Financial Statements</i>

**Surat Pernyataan Direksi  
Board of Directors' Statement Letter**

**Tentang Tanggung Jawab atas Laporan Keuangan Konsolidasian  
Regarding the Responsibility for the Consolidated Financial Statements**

**Untuk Tahun-tahun Yang Berakhir Pada Tanggal 31 Desember 2013 dan 2012  
For the Years ended December 31, 2013 and 2012**

**PT. TIGA PILAR SEJAHTERA FOOD Tbk dan Entitas Anak  
PT. TIGA PILAR SEJAHTERA FOOD Tbk and Subsidiaries**

Kami yang bertanda tangan di bawah ini:

*We, the undersigned:*

- |   |  |   |   |
|---|--|---|---|
| 1 | Nama / Name<br>Alamat Kantor / Office Address<br><br>Alamat Domisili sesuai KTP /<br>Domicile as stated in ID Card<br>Nomor Telepon / Phone Number<br>Jabatan / Position | : | <b>Stefanus Joko Mogoginta</b><br>Alun Graha Suite 110 Jln Prof. Dr. Soepomo No. 233<br>Tebet, Jakarta Selatan 12870<br>Jln. Kuningan Patra I/14 Rt.005/04 Kel. Kuningan Timur<br>Kec. Setia Budi, Jakarta Selatan<br>( 021 ) – 831-8775<br>Direktur Utama / President Director |
| 2 | Nama / Name<br>Alamat Kantor / Office Address<br><br>Alamat Domisili sesuai KTP /<br>Domicile as stated in ID Card<br>Nomor Telepon / Phone Number<br>Jabatan / Position | : | <b>Budhi Istanto Suwito</b><br>Alun Graha Suite 110. Jln Prof. Dr. Soepomo No. 233<br>Tebet, Jakarta Selatan<br>Turisari RT. 001/RW. 001 Kelurahan Dagen<br>Kec Jaten, Karang Anyar<br>( 021 ) – 831-8775<br>Direktur / Director  |

menyatakan bahwa:

*state that:*

- |   |  |   |   |
|---|--|---|---|
| 1 | Kami bertanggung jawab atas penyusunan dan penyajian laporan keuangan konsolidasian PT. Tiga Pilar Sejahtera Food Tbk dan entitas anak;  | 1 | <i>We are responsible for the preparation and the presentation of the consolidated financial statements of PT. Tiga Pilar Sejahtera Food Tbk and subsidiaries;</i>  |
| 2 | Laporan keuangan konsolidasian PT. Tiga Pilar Sejahtera Food Tbk dan entitas anak telah disusun dan disajikan sesuai dengan prinsip akuntansi yang berlaku umum di Indonesia;  | 2 | <i>The consolidated financial statements of PT. Tiga Pilar Sejahtera Food Tbk and subsidiaries have been prepared and presented in accordance with accounting principles generally accepted in Indonesia;</i>   |
| 3 | a) Semua informasi dalam laporan keuangan konsolidasian PT. Tiga Pilar Sejahtera Food Tbk dan entitas anak telah dimuat secara lengkap dan benar;<br>b) Laporan keuangan konsolidasian PT Tiga Pilar Sejahtera Food Tbk dan entitas anak tidak mengandung informasi atau fakta material yang tidak benar, dan tidak menghilangkan informasi atau fakta material; | 3 | a) <i>All information in the consolidated financial statements of PT. Tiga Pilar Sejahtera Food Tbk and subsidiaries has been disclosed in a complete and truthful manner;</i><br>b) <i>The consolidated financial statements of PT. Tiga Pilar Sejahtera Food Tbk and subsidiaries do not contain any incorrect information or material fact, nor do they omit information or material fact;</i> |
| 4 | Kami bertanggung jawab atas sistem pengendalian internal dalam PT. Tiga Pilar Sejahtera Food Tbk dan entitas anak.   | 4 | <i>We are responsible for PT. Tiga Pilar Sejahtera Food Tbk and subsidiaries' internal control system</i>   |

Demikian pernyataan ini dibuat dengan sebenarnya.

*We certify the accuracy of this statement.*

Jakarta, 15 April / April 2014 2014

Atas Nama dan Mewakili Dewan Direksi / For and on Behalf of the Board of Directors


**( Stefanus Joko Mogoginta )**  
Direktur Utama / President Director

**( Budhi Istanto Suwito )**  
Direktur / Director



**Nomor/Number : R/257.AGA/dwd.3/2014**

Kantor Akuntan Publik  
**Aryanto, Amir Jusuf, Mawar & Saptoto**  
RSM AAJ Associates  
Plaza ASIA, 10<sup>th</sup> Floor  
Jl. Jend. Sudirman Kav. 59 Jakarta 12190 - Indonesia  
T +62 21 5140 1340, F +62 21 5140 1350  
www.rsm.aajassociates.com

**Laporan Auditor Independen/  
Independent Auditor's Report**

Pemegang Saham, Dewan Komisaris dan Direksi/  
*The Stockholders, Board of Commissioners and Directors*

**PT Tiga Pilar Sejahtera Food Tbk**

Kami telah mengaudit laporan keuangan konsolidasian PT Tiga Pilar Sejahtera Food Tbk dan entitas anaknya terlampir, yang terdiri dari laporan posisi keuangan konsolidasian tanggal 31 Desember 2013 serta laporan laba rugi komprehensif, laporan perubahan ekuitas, dan laporan arus kas konsolidasian untuk tahun yang berakhir pada tanggal tersebut, dan suatu ikhtisar kebijakan akuntansi signifikan dan informasi penjelasan lainnya.

**Tanggung jawab manajemen atas laporan keuangan konsolidasian**

Manajemen bertanggung jawab atas penyusunan dan penyajian wajar laporan keuangan konsolidasian ini sesuai dengan Standar Akuntansi Keuangan di Indonesia, dan atas pengendalian internal yang dianggap perlu oleh manajemen untuk memungkinkan penyusunan laporan keuangan konsolidasian yang bebas dari kesalahan penyajian material, baik yang disebabkan oleh kecurangan maupun kesalahan.

**Tanggung jawab auditor**

Tanggung jawab kami adalah untuk menyatakan suatu opini atas laporan keuangan konsolidasian ini berdasarkan audit kami. Kami melaksanakan audit kami berdasarkan Standar Audit yang ditetapkan oleh Institut Akuntan Publik Indonesia. Standar tersebut mengharuskan kami untuk mematuhi ketentuan etika serta merencanakan dan melaksanakan audit untuk memperoleh keyakinan memadai tentang apakah laporan keuangan konsolidasian bebas dari kesalahan penyajian material.

*We have audited the accompanying consolidated financial statements of PT Tiga Pilar Sejahtera Food Tbk and its subsidiaries, which comprise the consolidated statement of financial position as of December 31, 2013 and the consolidated statement of comprehensive income, statement of changes in equity, and statement of cash flows for the year then ended, and a summary of significant accounting policies and other explanatory information.*

**Management's responsibility for the consolidated financial statements**

*Management is responsible for the preparation and fair presentation of these consolidated financial statements in accordance with Indonesian Financial Accounting Standards, and for such internal control as management determines is necessary to enable the preparation of consolidated financial statements that are free from material misstatement, whether due to fraud or error.*

**Auditor's responsibility**

*Our responsibility is to express an opinion on these consolidated financial statements based on our audit. We conducted our audit in accordance with Standards on Auditing established by the Indonesian Institute of Certified Public Accountants. Those standards require that we comply with ethical requirements and plan and perform the audit to obtain reasonable assurance about whether the consolidated financial statements are free from material misstatement.*



Suatu audit melibatkan pelaksanaan prosedur untuk memperoleh bukti audit tentang angka-angka dan pengungkapan dalam laporan keuangan konsolidasian. Prosedur yang dipilih bergantung pada pertimbangan auditor, termasuk penilaian atas risiko kesalahan penyajian material dalam laporan keuangan konsolidasian, baik yang disebabkan oleh kecurangan maupun kesalahan. Dalam melakukan penilaian risiko tersebut, auditor mempertimbangkan pengendalian internal yang relevan dengan penyusunan dan penyajian wajar laporan keuangan konsolidasian entitas untuk merancang prosedur audit yang tepat sesuai dengan kondisinya, tetapi bukan untuk tujuan menyatakan opini atas keefektifitasan pengendalian internal entitas. Suatu audit juga mencakup pengevaluasian atas ketepatan kebijakan akuntansi yang digunakan dan kewajaran estimasi akuntansi yang dibuat oleh manajemen, serta pengevaluasian atas penyajian laporan keuangan konsolidasian secara keseluruhan.

Kami yakin bahwa bukti audit yang telah kami peroleh adalah cukup dan tepat untuk menyediakan suatu basis bagi opini audit kami.

#### **Opini**

Menurut opini kami, laporan keuangan konsolidasian terlampir menyajikan secara wajar, dalam semua hal yang material, posisi keuangan konsolidasian PT Tiga Pilar Sejahtera Food Tbk dan entitas anaknya tanggal 31 Desember 2013, serta kinerja keuangan dan arus kas konsolidasiannya untuk tahun yang berakhir pada tanggal tersebut, sesuai dengan Standar Akuntansi Keuangan di Indonesia.


*An audit involves performing procedures to obtain audit evidence about the amounts and disclosures in the consolidated financial statements. The procedures selected depend on the auditor's judgment, including the assessment of the risks of material misstatement of the consolidated financial statements, whether due to fraud or error. In making those risk assessments, the auditor considers internal control relevant to the entity's preparation and fair presentation of the consolidated financial statements in order to design audit procedures that are appropriate in the circumstances, but not for the purpose of expressing an opinion on the effectiveness of the entity's internal control. An audit also includes evaluating the appropriateness of accounting policies used and the reasonableness of accounting estimates made by management, as well as evaluating the overall presentation of the consolidated financial statements.*

*We believe that the audit evidence we have obtained is sufficient and appropriate to provide a basis for our audit opinion.*

#### **Opinion**

*In our opinion, the accompanying consolidated financial statements present fairly, in all material respects, the consolidated financial position of PT Tiga Pilar Sejahtera Food Tbk and its subsidiaries as of December 31, 2013, and their consolidated financial performance and cash flows for the year then ended, in accordance with Indonesian Financial Accounting Standards.*

**Aryanto, Amir Jusuf, Mawar & Saptoto**



**Didik Wahyudiyanto**

Nomor Izin Akuntan Publik: AP.0502/

Public Accountant License Number: AP.0502

Jakarta, 15 April/April 15, 2014



**PT TIGA PILAR SEJAHTERA FOOD Tbk  
DAN ENTITAS ANAK  
LAPORAN POSISI KEUANGAN  
KONSOLIDASIAN**

Pada Tanggal 31 Desember 2013 dan 2012

(Dalam Jutaan Rupiah, Kecuali Dinyatakan Lain)

**PT TIGA PILAR SEJAHTERA FOOD Tbk  
AND SUBSIDIARIES  
CONSOLIDATED  
STATEMENTS OF FINANCIAL POSITION**

As of December 31, 2013 and 2012

(In Million Rupiah, Unless Otherwise Stated)

ASET	Catatan/ Note	2013 Rp	2012 Rp	ASSETS
<b>ASET LANCAR</b>				<b>CURRENT ASSETS</b>
Kas dan Setara Kas	2.d, 2.s, 2.t, 3, 38, 39	316,590	102,175	Cash and Cash Equivalents
Piutang Usaha - Pihak Ketiga	2.s, 2.t, 2.z, 4, 38, 39	904,695	560,046	Trade Receivables - Third Parties
Aset Keuangan Lancar Lainnya	2.s, 2.t, 5, 38, 39	110,412	164,898	Other Current Financial Assets
Persediaan	2.e, 2.v, 7	1,023,728	602,660	Inventories
Pajak Dibayar di Muka	2.r, 8.a	11,231	21,761	Prepaid Taxes
Biaya Dibayar di Muka	2.f	12,078	2,980	Prepaid Expenses
Uang Muka Pembelian	10	66,770	90,420	Purchase Advances
Jumlah Aset Lancar		<u>2,445,504</u>	<u>1,544,940</u>	Total Current Assets
<b>ASET TIDAK LANCAR</b>				<b>NON-CURRENT ASSETS</b>
Piutang Pihak Berelasi Non-Usaha	2.t, 2.u, 6, 38, 39	43,364	43,364	Due from Related parties Non-Trade
Aset Keuangan Tidak Lancar Lainnya	2.t, 9, 38, 39	47,523	19,638	Other Non-Current Financial Assets
Aset Pajak Tangguhan	2.r, 2.t, 8.b	10,728	5,981	Deferred Tax Assets
Aset Tetap	2.h, 2.i, 2.k, 2.v, 2.z, 12	1,443,553	1,233,721	Property, Plant and Equipment
Tanaman Perkebunan	2.g, 2.j, 2.k, 2.v, 2.z, 13	591,159	506,553	Plantations
Biaya Hak atas Tanah Ditangguhkan - Neto	2.l, 14	63,840	57,758	Deferred Landrights Cost - Net
Aset Takberwujud - Neto	2.m, 2.v, 15	352,348	350,139	Intangible Assets - Net
Aset Non Keuangan Tidak Lancar Lainnya	2.g, 2.v, 11	22,805	105,482	Other Non-Current Non Financial Assets
Jumlah Aset Tidak Lancar		<u>2,575,320</u>	<u>2,322,636</u>	Total Non-Current Assets
<b>JUMLAH ASET</b>		<u><b>5,020,824</b></u>	<u><b>3,867,576</b></u>	<b>TOTAL ASSETS</b>

Catatan terlampir merupakan bagian yang tidak terpisahkan dari laporan keuangan konsolidasian secara keseluruhan

The accompanying notes form an integral part of these consolidated financial statements

**PT TIGA PILAR SEJAHTERA FOOD Tbk  
DAN ENTITAS ANAK  
LAPORAN POSISI KEUANGAN  
KONSOLIDASIAN  
(Lanjutan)**

Pada Tanggal 31 Desember 2013 dan 2012  
(Dalam Jutaan Rupiah, Kecuali Dinyatakan Lain)

**PT TIGA PILAR SEJAHTERA FOOD Tbk  
AND SUBSIDIARIES  
CONSOLIDATED  
STATEMENTS OF FINANCIAL POSITION  
(Continued)**

As of December 31, 2013 and 2012  
(In Million Rupiah, Unless Otherwise Stated)

LIABILITAS	Catatan/ Note	2013 Rp	2012 Rp	LIABILITIES
<b>LIABILITAS JANGKA PENDEK</b>				<b>CURRENT LIABILITIES</b>
Utang Usaha	2.t, 16, 39			Trade Payables
Pihak Berelasi	2.u, 6	2,964	7,076	Related Parties
Pihak Ketiga	2.s, 38	124,762	60,831	Third Parties
Beban Akrua	2.t, 17, 39	45,446	26,494	Accrued Expenses
Utang Pajak	2.r, 8.c	241,110	135,541	Taxes Payable
Liabilitas Imbalan Kerja Jangka Pendek	2.t, 39	11,343	5,972	Current Employee Benefits Liabilities
Utang Bank dan Lembaga Keuangan				Short-Term Loans from Banks
Jangka Pendek	2.s, 2.t, 18, 38, 39	780,198	702,537	and Financial Institution
Bagian Lancar atas Liabilitas Jangka panjang	2.h, 2.t, 20, 21, 39	121,650	273,659	Current Portion of Long Term Liabilities
Liabilitas Keuangan Jangka Pendek Lainnya	2.t, 39	64,245	4,501	Other Short-Term Financial Liabilities
Uang Muka Penjualan		5,506	386	Sales Advance
		<u>1,397,224</u>	<u>1,216,997</u>	Total Current Liabilities
<b>LIABILITAS JANGKA PANJANG</b>				<b>NON-CURRENT LIABILITIES</b>
Utang Bank Jangka Panjang				Long-Term Bank Loans
Setelah dikurangi Bagian Lancar	2.t, 21, 39	320,937	572,363	Net of Current Portion
Utang Pihak Berelasi Non-Usaha	2.t, 2.u, 6, 39	102	3,315	Due to Related Parties Non-Trade
Utang Sewa Pembiayaan	2.h, 2.t, 20, 39	11,777	11,468	Finance Lease Obligation
Utang Obligasi - Neto	2.o, 2.t, 23, 39	592,152	--	Bond Payable - Net
Utang Sukuk Ijarah - Neto	2.o, 2.t, 23, 39	299,181	--	Sukuk Ijarah Payable - Net
Liabilitas Pajak Tangguhan	2.r, 8.b	4,703	3,147	Deferred Tax Liabilities
Liabilitas Imbalan Kerja Jangka Panjang	2.n, 2.t, 22	37,975	26,833	Long - Term Employee Benefits Obligation
		<u>1,266,827</u>	<u>617,126</u>	Total Non-Current Liabilities
<b>JUMLAH LIABILITAS</b>		<u><b>2,664,051</b></u>	<u><b>1,834,123</b></u>	<b>TOTAL LIABILITIES</b>
<b>EKUITAS</b>				<b>EQUITY</b>
<b>Ekuitas yang dapat Diatribusikan kepada Pemilik Entitas Induk:</b>				<b>Equity Attributable to Owners of the Parent Entity</b>
Modal Saham				Capital Stock
Nilai Nominal				Par Value
Saham Seri A: Rp500				Serie A Shares: Rp500
Saham Seri B: Rp200				Serie B Shares: Rp200
Modal Dasar				Authorized Capital
Saham Seri A: 135.000.000 saham				Serie A Shares: 135,000,000 shares
Saham Seri B: 4.652.500.000 saham				Serie B Shares: 4,652,500,000 shares
Modal Ditempatkan dan Disetor Penuh				Issued and Fully Paid Capital
Saham Seri A: 135.000.000 saham				Serie A Shares: 135,000,000 shares
Saham Seri B: 2.791.000.000 saham pada 31 Desember 2013 dan 2012	2.o, 24	625,700	625,700	Serie B Shares: 2,791,000,000 shares as of December 31, 2013 and 2012
Tambahan Modal Disetor - Neto	2.p, 25	658,756	658,756	Additional Paid-in Capital - Net
Selisih Transaksi Perubahan Ekuitas Anak	26	95,827	95,827	Changes in Equity Transaction of Subsidiary
Selisih Transaksi dengan Pihak Nonpengendali	27	43,932	43,932	Difference in Value Transaction with Non-controlling Interest
Saldo Laba		587,961	300,975	Retained Earnings
		<u>2,012,176</u>	<u>1,725,190</u>	
<b>KEPENTINGAN NONPENGENDALI</b>	29	344,597	308,263	<b>NON-CONTROLLING INTEREST</b>
<b>JUMLAH EKUITAS</b>		<u><b>2,356,773</b></u>	<u><b>2,033,453</b></u>	<b>TOTAL EQUITY</b>
<b>JUMLAH LIABILITAS DAN EKUITAS</b>		<u><b>5,020,824</b></u>	<u><b>3,867,576</b></u>	<b>TOTAL LIABILITIES AND EQUITY</b>

Catatan terlampir merupakan bagian yang tidak terpisahkan dari laporan keuangan konsolidasian secara keseluruhan

The accompanying notes form an integral part of these consolidated financial statements

**PT TIGA PILAR SEJAHTERA FOOD Tbk  
DAN ENTITAS ANAK  
LAPORAN LABA RUGI KOMPREHENSIF  
KONSOLIDASIAN**

Untuk Tahun-tahun yang Berakhir pada  
Tanggal 31 Desember 2013 dan 2012  
(Dalam Jutaan Rupiah, Kecuali Dinyatakan Lain)

**PT TIGA PILAR SEJAHTERA FOOD Tbk  
AND SUBSIDIARIES  
CONSOLIDATED  
STATEMENTS OF COMPREHENSIVE INCOME**

For the Years Ended  
December 31, 2013 and 2012  
(In Million Rupiah, Unless Otherwise Stated)

	Catatan/ Note	2013 Rp	2012 Rp	
<b>PENJUALAN - NETO</b>	2.q, 30	4,056,735	2,747,623	<b>NET - SALES</b>
<b>BEBAN POKOK PENJUALAN</b>	2.q, 31	<u>(3,143,263)</u>	<u>(2,142,377)</u>	<b>COST OF GOODS SOLD</b>
<b>LABA BRUTO</b>		<b><u>913,472</u></b>	<b><u>605,246</u></b>	<b>GROSS PROFIT</b>
<b>BEBAN USAHA</b>				<b>OPERATING EXPENSE</b>
Beban Usaha	3.o, 32	(297,920)	(179,281)	Operating Expenses
Pendapatan Lainnya	2.s, 34	8,015	39,598	Other Income
Beban Lainnya	2.s, 34	<u>(10,321)</u>	<u>(5,785)</u>	Other Expenses
<b>LABA USAHA</b>		<b><u>613,246</u></b>	<b><u>459,778</u></b>	<b>OPERATING INCOME</b>
Biaya Keuangan Neto	33	<u>(163,660)</u>	<u>(135,313)</u>	Net Finance Cost
<b>LABA SEBELUM BEBAN PAJAK PENGHASILAN</b>		<b><u>449,586</u></b>	<b><u>324,465</u></b>	<b>INCOME BEFORE INCOME TAX EXPENSES</b>
Beban Pajak Penghasilan	2.r, 8.d	<u>(102,858)</u>	<u>(70,801)</u>	Income Tax Expenses
<b>LABA TAHUN BERJALAN</b>		<b><u>346,728</u></b>	<b><u>253,664</u></b>	<b>INCOME FOR THE YEAR</b>
<b>PENDAPATAN KOMPREHENSIF LAIN</b>		<u>--</u>	<u>--</u>	<b>OTHER COMPREHENSIVE INCOME</b>
<b>JUMLAH LABA KOMPREHENSIF TAHUN BERJALAN</b>		<b><u>346,728</u></b>	<b><u>253,664</u></b>	<b>TOTAL COMPREHENSIVE INCOME FOR THE YEAR</b>
<b>LABA TAHUN BERJALAN YANG DAPAT DIATRIBUSIKAN KEPADA:</b>				<b>INCOME FOR THE YEAR ATTRIBUTABLE TO:</b>
Pemilik Entitas Induk		310,394	211,197	Owners of the Parent Entity
Kepentingan Nonpengendali		<u>36,334</u>	<u>42,467</u>	Non-Controlling Interest
<b>Jumlah</b>		<b><u>346,728</u></b>	<b><u>253,664</u></b>	<b>Total</b>
<b>JUMLAH LABA KOMPREHENSIF YANG DAPAT DIATRIBUSIKAN KEPADA:</b>				<b>TOTAL OF COMPREHENSIVE INCOME ATTRIBUTABLE TO:</b>
Pemilik Entitas Induk		310,394	211,197	Owners of the Parent Entity
Kepentingan Nonpengendali		<u>36,334</u>	<u>42,467</u>	Non-Controlling Interest
<b>Jumlah</b>		<b><u>346,728</u></b>	<b><u>253,664</u></b>	<b>Total</b>
<b>LABA PER SAHAM</b>				<b>EARNINGS PER SHARE</b>
Dasar, Laba yang Diatribusikan kepada Pemegang Saham Biasa Entitas Induk	2.y, 35	106.08	72.18	Basic, Income Attributable to Common Stockholders of the Parent

Catatan terlampir merupakan bagian yang tidak terpisahkan dari laporan keuangan konsolidasian secara keseluruhan

The accompanying notes form an integral part of these consolidated financial statements

**PT TIGA PILAR SEJAHTERA FOOD Tbk  
DAN ENTITAS ANAK  
LAPORAN PERUBAHAN EKUITAS  
KONSOLIDASIAN**

Untuk Tahun-tahun yang Berakhir pada Tanggal 31 Desember 2013 dan 2012  
(Dalam Jutaan Rupiah, Kecuali Dinyatakan Lain)

**PT TIGA PILAR SEJAHTERA FOOD Tbk  
AND SUBSIDIARIES  
CONSOLIDATED  
STATEMENTS OF CHANGES IN EQUITY  
For the Years Ended December 31, 2013 and 2012  
(In Million Rupiah, Unless Otherwise Stated)**

Catatan/ Note	Ekuitas yang dapat Diatribusikan kepada Pemilik Entitas Induk/ Equity Attributable to Owners of the Parent Entity						Kepentingan Nonpengendali/ Non-controlling Interest	Jumlah Ekuitas/ Total Equity	Jumlah/ Total			
	Modal Saham/ Capital Stock	Tambah Modal Disetor / Additional Paid-in Capital		Selisih Transaksi Perubahan Ekuitas Entitas Anak/ Changes in Equity Transaction of Subsidiary	Selisih Transaksi Pihak Nonpengendali/ Different in Value Transaction of Subsidiary	Saldo Laba/ Retained Earnings						
		Agio Saham Neto/ Paid-in Capital Excess of Par - Net	Selisih Nilai Transaksi Restrukturisasi Entitas Sepengendali/ Difference in Value from Restructuring Transactions between Entities Under Common Control	Jumlah/ Total		Ditetapkan Penggunaannya/ Appropriated	Belum Ditetapkan Penggunaannya/ Unappropriated					
	Rp	Rp	Rp	Rp	Rp	Rp	Rp	Rp	Rp	Rp		
<b>SALDO PER 31 DESEMBER 2011</b>	<b>625,700</b>	<b>657,256</b>	<b>1,216</b>	<b>658,472</b>	<b>381,493</b>	--	--	<b>108,797</b>	<b>1,774,462</b>	<b>58,355</b>	<b>1,832,817</b>	<b>BALANCE AS OF DECEMBER 31, 2011</b>
Penyesuaian Biaya Emisi												Adjustment Issuance Cost of
Penawaran Umum Terbatas III	25	284	--	284	--	--	--	--	284	--	284	Limited Public Offering III
Dividen Tunai dan Dana Cadangan Umum	28	--	--	--	--	--	25,000	(44,019)	(19,019)	--	(19,019)	Cash Dividend and Reserved General Fund
Konversi Uang Muka Setoran Modal menjadi Saham pada Entitas Anak	--	--	--	--	(381,553)	--	--	--	(381,553)	--	(381,553)	Conversion Subscription Stock to Stock at Subsidiary
Laba Komprehensif Tahun Berjalan	--	--	--	--	--	--	--	211,197	211,197	42,467	253,664	Total Comprehensive Income for the Year
Selisih Transaksi Perubahan Ekuitas pada Entitas Anak	25	--	--	--	95,887	--	--	--	95,887	--	95,887	Changes in Equity Transaction of a Subsidiary
Selisih Transaksi yang Timbul dari Perubahan Bagian Kepemilikan pada Entitas Anak	25	--	--	--	--	43,932	--	--	43,932	--	43,932	Difference Arising from Changes Ownership in Subsidiary
Penambahan Kepentingan Nonpengendali karena Peningkatan Modal Entitas Anak	26	--	--	--	--	--	--	--	--	207,441	207,441	Additional of Non-Controlling Interest Because of Additional Share in Subsidiary
<b>SALDO PER 31 DESEMBER 2012</b>	<b>625,700</b>	<b>657,540</b>	<b>1,216</b>	<b>658,756</b>	<b>95,827</b>	<b>43,932</b>	<b>25,000</b>	<b>275,975</b>	<b>1,725,190</b>	<b>308,263</b>	<b>2,033,453</b>	<b>BALANCE AS OF DECEMBER 31, 2012</b>
Dividen Tunai dan Dana Cadangan Umum	28	--	--	--	--	--	42,239	(65,647)	(23,408)	--	(23,408)	Cash Dividend and Reserved General Fund
Laba Komprehensif Tahun Berjalan	--	--	--	--	--	--	--	310,394	310,394	36,334	346,728	Total Comprehensive Income for the Year
<b>SALDO PER 31 DESEMBER 2013</b>	<b>625,700</b>	<b>657,540</b>	<b>1,216</b>	<b>658,756</b>	<b>95,827</b>	<b>43,932</b>	<b>67,239</b>	<b>520,722</b>	<b>2,012,176</b>	<b>344,597</b>	<b>2,356,773</b>	<b>BALANCE AS OF DECEMBER 31, 2013</b>

Catatan terlampir merupakan bagian yang tidak terpisahkan dari laporan keuangan konsolidasian secara keseluruhan

The accompanying notes form an integral part of these consolidated financial statements

**PT TIGA PILAR SEJAHTERA FOOD Tbk  
DAN ENTITAS ANAK  
LAPORAN ARUS KAS  
KONSOLIDASIAN**

Untuk Tahun-tahun yang Berakhir pada  
Tanggal 31 Desember 2013 dan 2012  
(Dalam Jutaan Rupiah, Kecuali Dinyatakan Lain)

**PT TIGA PILAR SEJAHTERA FOOD Tbk  
AND SUBSIDIARIES  
CONSOLIDATED  
STATEMENTS OF CASH FLOWS**

For the Years Ended  
December 31, 2013 and 2012  
(In Million Rupiah, Unless Otherwise Stated)

	Catatan/ Note	2013 Rp	2012 Rp	
<b>ARUS KAS DARI AKTIVITAS OPERASI</b>				<b>CASH FLOWS FROM OPERATING ACTIVITIES</b>
Penerimaan dari Pelanggan		3,723,014	2,663,761	Cash Received from Customers
Pembayaran kepada Pemasok dan Pihak ketiga lainnya		(3,367,158)	(2,329,807)	Payment to Suppliers and Other Third Parties
Pembayaran kepada Karyawan		(200,475)	(106,660)	Payment to Employees
Pembayaran Manfaat Karyawan		(457)	--	Payment of Employee Benefits
Penerimaan Penghasilan Bunga		6,061	11,541	Cash Generated from Operations
Pembayaran Pajak		(25,685)	(24,525)	Payment of Taxes
Pembayaran Bunga dan Beban Keuangan		(56,571)	(85,975)	Payment for Interest and Financial Charges
Arus Kas Neto Diperoleh dari Aktivitas Operasi		<u>78,729</u>	<u>128,335</u>	Net Cash Flow Provided by Operating Activities
<b>ARUS KAS DARI AKTIVITAS INVESTASI</b>				<b>CASH FLOWS FROM INVESTING ACTIVITIES</b>
Aset Tetap dan Perangkat Lunak				Property, Plant and Equipments and Software
Penjualan	12	365	20,000	Selling
Pembelian	12	(197,728)	(157,623)	Purchasing
Perolehan Entitas Anak setelah Dikurangi Kas yang Diperoleh		--	(131,058)	Acquisition of Subsidiaries after deducted with acquired Cash
Investasi Jangka Pendek				Short-Term Investments
Penempatan		(37,095)	(4,256)	Placement
Pencairan		91,352	10,000	Withdrawal
Penempatan Investasi pada Entitas Anak		--	(25,000)	Placement of Investment in Subsidiaries
Pengeluaran untuk Hak Atas Tanah		(6,082)	(23,795)	Payment for Land Rights
Uang Muka Jangka Panjang		(21,152)	(77,505)	Long-term Advances
Pemeliharaan Tanaman Perkebunan				Maintenance of Immature
Belum Menghasilkan		(44,290)	(97,345)	Plantation
Perolehan Merk Dagang		(400)	--	Acquisition of Trade Mark
Pengembalian Uang Muka Aset Tetap		97,500	--	Refund of Advance of Property and Equipment
Arus Kas Neto Digunakan untuk Aktivitas Investasi		<u>(117,530)</u>	<u>(486,582)</u>	Net Cash Flows Used for Investing Activities
<b>ARUS KAS DARI AKTIVITAS PENDANAAN</b>				<b>CASH FLOWS FROM FINANCING ACTIVITIES</b>
Hasil dari Penerbitan Obligasi dan Sukuk Ijarah	23			Proceeds from Bond and Sukuk Ijarah Issuance
Penerimaan		900,000	--	Received
Biaya Emisi		(10,634)	--	Issuance Cost
Utang Bank dan Lembaga Keuangan Lainnya				Loans from Banks and Financial Institution
Penerimaan		136,627	588,658	Proceeds
Pembayaran		(670,183)	(648,339)	Payment
Utang Pihak Berelasi Non-Usaha				Due to Related Parties Non-Trade
Penerimaan		--	3,359	Proceeds
Pembayaran		(3,213)	(1,724)	Payment
Pembayaran Bunga				Payment of Interest
Obligasi		(31,005)	--	Bond
Sukuk Ijarah		(15,120)	--	Sukuk Ijarah
Pembayaran Bunga Kredit Investasi		(67,336)	(80,851)	Payment of Interest Investment Credit
Pembayaran Utang Sewa Pembiayaan		(12,550)	(6,650)	Payment of Obligation Under Finance Leases
Pembayaran Dividen		(23,408)	(19,019)	Payment of Dividend
Pembayaran Biaya Emisi		--	(9,782)	Payment of Issuance Cost
Penerimaan Pinjaman dari Pihak Ketiga		49,797	--	Proceed from Loan from Third Party
Arus Kas Bersih Diperoleh dari (Digunakan untuk) Aktivitas Pendanaan		<u>252,975</u>	<u>(174,348)</u>	Net Cash Flows Provided by (Used for) Financing Activities
<b>PENINGKATAN (PENURUNAN) BERSIH KAS DAN SETARA KAS</b>		<u>214,174</u>	<u>(532,595)</u>	<b>NET INCREASE (DECREASE) IN CASH AND CASH EQUIVALENTS</b>
<b>DAMPAK SELISIH KURS ATAS KAS DAN SETARA KAS</b>		<u>241</u>	<u>97</u>	<b>EFFECT OF FOREIGN EXCHANGE ON CASH AND CASH EQUIVALENTS</b>
<b>SALDO KAS DAN SETARA KAS PADA AWAL TAHUN</b>		<u>102,175</u>	<u>634,673</u>	<b>CASH AND CASH EQUIVALENTS AT BEGINNING OF THE YEAR</b>
<b>SALDO KAS DAN SETARA KAS PADA AKHIR TAHUN</b>		<u><u>316,590</u></u>	<u><u>102,175</u></u>	<b>CASH AND CASH EQUIVALENTS AT END OF THE YEAR</b>

Catatan terlampir merupakan bagian yang tidak terpisahkan dari laporan keuangan konsolidasian secara keseluruhan

The accompanying notes form an integral part of these consolidated financial statements

**PT TIGA PILAR SEJAHTERA FOOD Tbk  
DAN ENTITAS ANAK  
CATATAN ATAS LAPORAN KEUANGAN  
KONSOLIDASIAN**

Untuk Tahun-tahun yang Berakhir pada  
31 Desember 2013 dan 2012  
(Dalam Jutaan Rupiah, Kecuali Dinyatakan Lain)

**PT TIGA PILAR SEJAHTERA FOOD Tbk  
AND SUBSIDIARIES  
NOTES TO THE CONSOLIDATED  
FINANCIAL STATEMENTS**

For the Year Ended  
December 31, 2013 and 2012  
(In Million Rupiah, Unless Otherwise Stated)

**1. Umum**

**1. General**

**1.a. Pendirian Perusahaan**

PT Tiga Pilar Sejahtera Food Tbk (Perusahaan) didirikan pada tanggal 26 Januari 1990 berdasarkan Akta Pendirian No. 143 yang dibuat di hadapan Winanto Wiryomartani, S.H., notaris di Jakarta, dengan nama PT Asia Intiselera. Akta pendirian ini disahkan oleh Menteri Kehakiman Republik Indonesia dalam Surat Keputusan No. C2-1827.HT.01.01.th.91 tanggal 31 Mei 1991 serta diumumkan dalam Berita Negara Republik Indonesia No. 65, Tambahan No. 2504 tanggal 13 Agustus 1991.

Anggaran Dasar Perusahaan telah mengalami beberapa kali perubahan, terakhir melalui Akta Pernyataan Keputusan Rapat No. 147 tanggal 25 April 2013 yang dibuat di hadapan Humberg Lie, S.H., S.E., M.Kn., notaris di Jakarta, mengenai perubahan anggaran dasar. Perubahan ini telah disetujui oleh Menteri Hukum dan Hak Asasi Manusia Republik Indonesia melalui Surat Keputusan No. AHU-32578.AH.01.02.Tahun 2013 tanggal 17 Juni 2013.

Sesuai dengan pasal 3 anggaran dasar Perusahaan, ruang lingkup kegiatan Perusahaan meliputi usaha bidang perdagangan, perindustrian, perkebunan, pertanian, ketenagalistrikan dan jasa. Sedangkan kegiatan usaha entitas anak meliputi usaha industri mie dan perdagangan mie, khususnya mie kering, mie instan dan bihun, *snack*, industri biskuit, permen, perkebunan kelapa sawit, pembangkit tenaga listrik, pengolahan dan distribusi beras. Perusahaan mulai beroperasi secara komersial pada tahun 1990.

Kantor pusat Perusahaan beralamat di Gedung Alun Graha, Jl. Prof. Dr. Soepomo No. 233 Jakarta. Lokasi pabrik mie kering, biskuit dan permen terletak di Sragen, Jawa Tengah. Lokasi pabrik bihun jagung terletak di Legok, Tangerang. Lokasi pabrik makanan ringan terletak di Gunung Putri, Medan dan Banjarmasin. Usaha perkebunan kelapa sawit terletak di beberapa lokasi di Sumatera dan Kalimantan. Usaha pengolahan dan distribusi beras terletak di Cikarang, Jawa Barat dan Sragen, Jawa Tengah.

**1.b. Penawaran Efek Perusahaan**

Pada tanggal 14 Mei 1997, Perusahaan memperoleh pernyataan efektif dari Ketua Badan Pengawas Pasar Modal-Lembaga Keuangan (Bapepam-LK) dengan suratnya No. S-919/PM/1997 untuk melakukan penawaran umum 45 juta saham biasa dengan nilai nominal Rp500 (dalam Rupiah penuh) per saham kepada masyarakat. Pada tanggal 11 Juni 1997, saham tersebut telah efektif dicatatkan pada Bursa Efek Indonesia (BEI).

**1.a. The Company's Establishment**

*PT Tiga Pilar Sejahtera Tbk ("the Company") was established on January 26, 1990 based on Deed of Establishment No. 143, made in presence of Winanto Wiryomartani, S.H., a notary in Jakarta, under the name of PT Asia Intiselera. The deed of establishment was approved by the Minister of Justice of the Republic of Indonesia in his Decree No. C2-1827.HT.01.01.th.91 dated May 31, 1991 and was published in State Gazette No. 65, Supplement No. 2504 dated August 13, 1991.*

*The Company's Articles of Association has been amended several times, the most recent of which by Deed of Meeting Resolution No.147 dated April 25, 2013 made in presence of Humberg Lie, S.H., S.E., M.Kn., a notary in Jakarta, concerning changes of article of association. The change has been approved by the Minister of Law and Human Rights of the Republic of Indonesia in his decree No. AHU-32578.AH.01.02.Tahun 2013 dated June 17, 2013.*

*In accordance with article 3 of the Company's articles of association, the scope of activities are trading, manufacturing, farming, plantation, agriculture, fisheries and services. While the subsidiaries business activities are noodles manufacturing and noodles trading, especially dry noodle, instant noodle and vermicelli, snacks, biscuits and candy industry, palm oil plantations, electric power plant, rice mill and distribution. The Company started its commercial operations in 1990.*

*The Company's head office is located at Alun Graha Building, Jl. Prof. Dr. Soepomo No. 233 Jakarta. The location of noodle, biscuit and candy factories are located in Sragen, Central Java. The location of corn vermicelli factory is located in Legok, Tangerang. The location of snack factory is located in Gunung Putri, Medan and Banjarmasin. The palm oil plantations are located in several locations in Sumatera and Kalimantan. Rice mill and distributions are located in Cikarang, West Java and Sragen, Central Java.*

**1.b. The Company's Public Offering**

*On May 14, 1997, the Company received an effective notification from the Chairman of the Indonesian Capital Market and Financial Institutions Supervisory Agency (Bapepam-LK) in his letter No. S-919/PM/1997 concerning public offering of 45 million common shares with par value of Rp500 (in full Rupiah). On June 11, 1997, the Company's shares were effectively listed in the Indonesian Stock Exchange (IDX).*

**PT TIGA PILAR SEJAHTERA FOOD Tbk  
DAN ENTITAS ANAK  
CATATAN ATAS LAPORAN KEUANGAN  
KONSOLIDASIAN (Lanjutan)**

Untuk Tahun-tahun yang Berakhir pada  
31 Desember 2013 dan 2012

(Dalam Jutaan Rupiah, Kecuali Dinyatakan Lain)

Pada tanggal 5 September 2002, Perusahaan memperoleh persetujuan Rapat Umum Pemegang Saham untuk mengeluarkan 230 juta saham biasa Seri B dengan nominal Rp200 (dalam Rupiah penuh) dan obligasi konversi sebesar Rp60.000 yang dapat dikonversi dengan saham Perusahaan dengan harga pelaksanaan sebesar Rp200 (dalam Rupiah penuh) per saham tanpa melalui Hak Memesan Efek Terlebih Dahulu sesuai dengan Peraturan Bapepam No. IX.D.4, lampiran Kep-44/PM/1998. Pada tanggal 6 Nopember 2002 dan 29 Nopember 2002, BEI menyetujui pencatatan saham biasa seri B dan pencatatan pre-list saham hasil obligasi konversi.

Pada tanggal 24 Oktober 2003, Perusahaan memperoleh persetujuan Rapat Umum Pemegang Saham untuk mengeluarkan 547,5 juta saham biasa seri B dengan nominal Rp200 (dalam Rupiah penuh) dalam rangka Penawaran Umum Terbatas (PUT) I Perusahaan. Pada tanggal 7 Nopember 2003, saham tersebut telah dicatatkan di BEI.

Pada tanggal 27 Oktober 2003, PT Tiga Pilar Sekuritas sebagai salah satu pemilik obligasi konversi melaksanakan konversi 53 lembar obligasi konversi senilai Rp26.500 menjadi 132,5 juta saham biasa Seri B Perusahaan dengan nominal Rp200 (dalam Rupiah penuh) per lembar saham. Saham tersebut telah dicatatkan di BEI pada tanggal 19 Nopember 2003.

Pada tahun 2008, Perusahaan melakukan PUT II kepada para pemegang saham dalam rangka penerbitan Hak Memesan Efek Terlebih Dahulu (HMETD) sejumlah 627 juta saham biasa Seri B dengan nilai nominal Rp200 (dalam Rupiah penuh) persaham dan harga penawaran Rp522 (dalam Rupiah penuh) per saham. Penawaran tersebut telah mendapat pemberitahuan efektif berdasarkan Surat Ketua Bapepam-LK No. S-2478/BL/2008 tanggal 28 April 2008, dan telah mendapat persetujuan dari Rapat Umum Pemegang Saham Luar Biasa Perusahaan tanggal 29 April 2008. Pada tanggal 14 Mei 2008, saham tersebut telah dicatatkan pada BEI sehingga jumlah saham yang beredar menjadi 1.672 juta saham biasa pada 31 Desember 2008.

Pada tahun 2011, Perusahaan melakukan PUT III dalam rangka penerbitan HMETD sebanyak 1.254 juta Saham Biasa Seri B atau setara dengan 42,86% dari modal ditempatkan dan disetor dengan nilai nominal Rp200 (dalam Rupiah penuh) per saham dan harga penawaran Rp560 (dalam Rupiah penuh) per saham. Penawaran tersebut telah mendapat surat pemberitahuan efektif berdasarkan Surat Ketua Bapepam-LK No. S-12623/BL/2011

**PT TIGA PILAR SEJAHTERA FOOD Tbk  
AND SUBSIDIARIES  
NOTES TO THE CONSOLIDATED  
FINANCIAL STATEMENTS (Continued)**

For the Year Ended  
December 31, 2013 and 2012

(In Million Rupiah, Unless Otherwise Stated)

On September 5, 2002, the Company obtained the approval from Annual General Meeting of Stockholders to issue 230 million of common B series with par value of Rp200 (in full Rupiah) and convertible bonds amounting to Rp60,000 which may be converted into the Company's shares with an exercise price of Rp200 (in full Rupiah) per share without Pre-Emptive Right according to Bapepam Regulation No. IX.D.4, attachment Kep-44/PM/1998. On November 6, 2002 and November 29, 2002, IDX approved the listing of the Company's common B Series and pre-list share from convertible bonds issued.

On October 24, 2003, the Company obtained the approval from Stockholder's General Meeting to issue 547.5 million of common B Series with par value of Rp200 through the Company's Limited Public Offering I. On November 7, 2003, the shares were listed at the IDX.

On October 27, 2003, PT Tiga Pilar Sekuritas, as one of the holder of convertible bonds, converted 53 convertible bonds amounting to Rp26,500 into 132.5 million of common B Series with par value of Rp200 (in full Rupiah). The shares were effectively listed at the IDX on November 19, 2003.

In 2008, the Company held a Limited Public Offering II to its stockholders with Pre-Emptive Rights amounting to 627 million of common B Series with par value of Rp200 (in full Rupiah) and offering price of Rp522 (in full Rupiah) per share. This offering had obtained effective notification based on the Chairman of the Indonesian Capital Market and Financial Institution Supervisory Agency (Bapepam-LK) Letter No. S-2478/BL/2008 dated April 28, 2008, and had obtained approval from the Company's Extraordinary General Meeting of Stockholders on April 29, 2008. On May 14, 2008, the Company's new shares were listed in IDX resulting to 1,672 million of outstanding common shares as of December 31, 2008.

In 2011, the Company held the Limited Public Offering III to its stockholders with Pre-Emptive Rights of 1,254 millions common B Series with par value of Rp200 and offering price of Rp560 (in full Rupiah) per share. This offering had obtained effective notification based on the Chairman of the Indonesian Capital Market and Financial Institution Supervisory Agency (Bapepam-LK) Letter No. S-12623/BL/2011 dated November 24, 2011, and had obtained approval from the Company's



**PT TIGA PILAR SEJAHTERA FOOD Tbk  
DAN ENTITAS ANAK  
CATATAN ATAS LAPORAN KEUANGAN  
KONSOLIDASIAN (Lanjutan)**

Untuk Tahun-tahun yang Berakhir pada  
31 Desember 2013 dan 2012

(Dalam Jutaan Rupiah, Kecuali Dinyatakan Lain)

**PT TIGA PILAR SEJAHTERA FOOD Tbk  
AND SUBSIDIARIES  
NOTES TO THE CONSOLIDATED  
FINANCIAL STATEMENTS (Continued)**

For the Year Ended  
December 31, 2013 and 2012

(In Million Rupiah, Unless Otherwise Stated)

tanggal 24 Nopember 2011, dan telah mendapat persetujuan dari Rapat Umum Pemegang Saham Luar Biasa Perusahaan tanggal 24 Nopember 2011.

Seluruh saham tersebut dicatatkan pada BEI, sehingga jumlah saham yang beredar menjadi 2.926.000.000 saham pada 31 Desember 2013 dan 2012

Extraordinary General Meeting of Stockholders on November 24, 2011.

All of the new shares were listed in IDX, therefore share outstanding is amounted 2,926,000,000 share on December 31, 2013 and 2012

**1.c. Struktur Entitas Anak**

Perusahaan memiliki, baik secara langsung dan tidak langsung, lebih dari 50% saham dan/atau mempunyai kendali atas manajemen entitas-entitas anak sebagai berikut:

**1.c. The Structure of Subsidiaries**

The Company owns, either directly or indirectly, more than 50% shares in subsidiaries and/or has a control over management of subsidiaries as follows:

Entitas Anak/ Subsidiary	Domisili/ Domicile	Jenis Usaha/ Activities	Tahun Operasi Komersial/ Start of Commercial Operation	Persentase Kepemilikan/ Percentage of Ownership		Jumlah Aset/ Total Asset	
				2013 %	2012 %	2013 Rp	2012 Rp
<i>Pemilikan Langsung/ Direct Ownership</i>							
PT Tiga Pilar Sejahtera	Solo	Industri dan Perdagangan Mie/ <i>Snack Noodle/ Snack Industry and Trading</i>	1990	99.90	99.90	1,128,967	1,025,148
PT Poly Meditra Indonesia	Solo	Industri Makanan Ringan/ <i>Snack Industry</i>	2000	99.90	99.90	344,663	319,892
PT Bumiraya Investindo dan/ Entitas Anak/ <i>Subsidiaries</i>	Jakarta	Industri Perkebunan Kelapa Sawit/ <i>Palm Oil Plantations</i>	1993	64.95	64.95	1,102,873	918,634
PT Dunia Pangan dan/ Entitas Anak/ <i>Subsidiaries</i>	Sragen	Industri dan Perdagangan Beras/ <i>Rice Mill and Trading</i>	2008	70.00	70.00	1,663,197	1,059,449
PT Patra Power Nusantara	Solo	Industri Pembangkit Tenaga Listrik/ <i>Electric Power Plant Industry</i>	--	99.90	99.90	97,261	97,379
PT Balaraja Bisco Paloma	Balaraja	Distribusi, Perdagangan dan Keagenan/ <i>Distribution, Trading and Agency</i>	--	99.90	99.90	596,613	496,404
<i>Pemilikan Tidak Langsung/ Indirect Ownership Melalui/ Through PT Bumiraya Investindo:</i>							
PT Charindo Palma Oetama	Jakarta	Industri Perkebunan Kelapa Sawit/ <i>Palm Oil Plantations</i>	2006	99.99	99.99	182,478	164,575
PT Muarobungo Plantation dan/ Entitas Anak/ <i>Subsidiary</i>	Jakarta	Industri Perkebunan Kelapa Sawit/ <i>Palm Oil Plantations</i>	2007	99.99	99.99	105,086	100,906
PT Airlangga Sawit Jaya	Jakarta	Industri Perkebunan Kelapa Sawit/ <i>Palm Oil Plantations</i>	2006	99.99	99.99	122,374	109,666
PT Mitra Jaya Agro Palm	Jakarta	Industri Perkebunan Kelapa Sawit/ <i>Palm Oil Plantations</i>	2000	99.99	99.99	229,960	221,664
PT Tugu Palma Sumatera	Jakarta	Industri Perkebunan Kelapa Sawit/ <i>Palm Oil Plantations</i>	2008	99.96	99.96	18,888	14,290
<i>Pemilikan Tidak Langsung/ Indirect Ownership Melalui/ Through PT Muarobungo Plantation:</i>							
PT Tandan Abadi Mandiri	Jakarta	Industri Perkebunan Kelapa Sawit/ <i>Palm Oil Plantations</i>	--	100.00	100.00	15,013	11,153
<i>Pemilikan Tidak Langsung/ Indirect Ownership Melalui/ Through PT Dunia Pangan:</i>							
PT Jatisari Sirejeki	Karawang	Industri dan Perdagangan Beras/ <i>Rice Mill and Trading</i>	2003	99.99	99.99	681,482	408,817
PT Indo Beras Unggul	Jakarta	Industri dan Perdagangan Beras/ <i>Rice Mill and Trading</i>	2008	99.99	99.99	562,100	380,544
PT Sukses Abadi Karya Inti	Jakarta	Industri dan Perdagangan Beras/ <i>Rice Mill and Trading</i>	--	99.99	99.99	182,847	159,901
<i>Pemilikan Tidak Langsung/ Indirect Ownership Melalui/ Through PT Balaraja Bisco Paloma:</i>							
PT Putra Taro Paloma	Balaraja	Industri Makanan Ringan <i>Snack Industry</i>	2011	99.96	99.96	425,948	358,770
PT Subafood Pangan Jaya	Tangerang	Industri Makanan Ringan <i>Snack Industry</i>	2005	99.60	99.60	160,901	50,151

**PT TIGA PILAR SEJAHTERA FOOD Tbk  
DAN ENTITAS ANAK  
CATATAN ATAS LAPORAN KEUANGAN  
KONSOLIDASIAN (Lanjutan)**

Untuk Tahun-tahun yang Berakhir pada  
31 Desember 2013 dan 2012

(Dalam Jutaan Rupiah, Kecuali Dinyatakan Lain)

**PT TIGA PILAR SEJAHTERA FOOD Tbk  
AND SUBSIDIARIES  
NOTES TO THE CONSOLIDATED  
FINANCIAL STATEMENTS (Continued)**

For the Year Ended  
December 31, 2013 and 2012

(In Million Rupiah, Unless Otherwise Stated)

Berdasarkan Akta Jual Beli Saham No. 7 tanggal 10 Agustus 2012 yang dibuat di hadapan Benediktus Andy Widiyanto S.H., notaris di Tangerang, PT Dunia Pangan (DP), entitas anak, memperoleh kepemilikan saham pada PT Indonesia Beras Unggul (IBU) sebesar 21.374 saham, sehingga kepemilikan tidak langsung perusahaan pada IBU berubah dari 49% menjadi 70%.

Pada tanggal 3 Oktober 2012, PT Bumiraya Investindo (BRI), entitas anak, mengakuisisi seluruh kepemilikan di PT Tandan Abadi Mandiri (TAM) (melalui kepemilikan tidak langsung PT Muarobungo Plantation sebesar 99,99% dan PT Tugu Palma Sumatera sebesar 0,01%) dengan nilai akuisisi sebesar Rp12.500. Transaksi ini merupakan kombinasi bisnis (lihat Catatan 37).

Pada tanggal 22 Nopember 2012, DP, mengakuisisi 99,96% kepemilikan di PT Sukses Abadi Karya Inti (SAKTI) dengan nilai akuisisi sebesar Rp22.500. Pada tanggal akuisisi, SAKTI belum beroperasi sehingga dicatat sebagai akuisisi aset.

Pada tanggal 19 Desember 2012, PT Balaraja Bisco Paloma, entitas anak, mengakuisisi 99,6% kepemilikan di PT Subafood Pangan Jaya, dengan nilai akuisisi sebesar Rp100.000. Transaksi ini merupakan kombinasi bisnis (lihat Catatan 37).

**1.d. Dewan Komisaris, Direksi, Komite Audit dan Karyawan**

Berdasarkan Akta Berita Acara Rapat Umum Pemegang Saham Luar Biasa No. 101 tanggal 30 Agustus 2013 yang dibuat di hadapan Humberg Lee, S.H., S.E., M.Kn., notaris di Jakarta dan Akta Berita Acara Rapat Umum Pemegang Saham Tahunan No. 35 tanggal 12 Juni 2012 yang dibuat di hadapan Poerbaningsih Adi Warsito, S.H., notaris di Jakarta, susunan anggota Dewan Komisaris, Direksi dan Komite Audit Perusahaan pada tanggal 31 Desember 2013 dan 2012 adalah sebagai berikut:

	2013	2012	
<b>Dewan Komisaris</b>			<b>Board of Commissioner</b>
Komisaris Utama	Anton Apriyantono	Anton Apriyantono	President Commissioners
Wakil Komisaris Utama	Kang Hongkie Widjaja	Kang Hongkie Widjaja	Vice President Commissioner
Komisaris	Hengky Koestanto	Hengky Koestanto	Commissioners
	Ridha DM Wirakusumah	--	
Komisaris Independen	Bondan Haryo Winarno	Bondan Haryo Winarno	Independent Commissioners
Komisaris Independen	Haryadi	Haryadi	Independent Commissioners
<b>Direksi</b>			<b>Directors</b>
Direktur Utama	Stefanus Joko Mogoginta	Stefanus Joko Mogoginta	President Director
Direktur	Budhi Istanto Suwito	Budhi Istanto Suwito	Director
	Achmad Subchan	Achmad Subchan	
Direktur Tidak Terafiliasi	Jo Tjong Seng	Jo Tjong Seng	Unaffiliated Director

Corporate Secretary Perusahaan pada tanggal 31 Desember 2013 dan 2012 dijabat oleh Yullie Hadiwana dan Yulianni Liyuwardi.

Based on Deed of Sale and Purchase of Shares No. 7 dated August 10, 2012, which was made by Benediktus Andy Widiyanto S.H., a notary in Tangerang, PT Dunia Pangan (DP), a subsidiary, acquired ownership of share in PT Indonesia Beras Unggul (IBU) amounting to 21,374 share, so that the indirect ownership of the Company in IBU change from 49% become 70%.

On October 3, 2012, PT Bumiraya Investindo (BRI), a subsidiary, acquire the entire ownership in PT Tandan Abadi Mandiri (TAM) (through indirect ownership PT Muarobungo Plantation of 99.99% and PT Tugu Palma Sumatera of 0.01%) with acquisition of Rp12,500. This transaction is a business combination (see Note 37).

On November 22, 2012, DP, acquired 99.96% ownership in PT Sukses Abadi Karya Inti (SAKTI) with the acquisition value of Rp22,500. At Acquisition date, SAKTI have not yet operating commercially, thus recorded as assets acquisition.

On December 19, 2012, PT Balaraja Bisco Paloma, a subsidiary, acquired 99.6% ownership in PT Subafood Pangan Jaya with the acquisition value of Rp100,000. This transaction is a business combination (see Note 37).

**1.d. Board of Commissioners, Directors, Audit Committee and Employees**

Based on Deed of Annual General Meeting of Stockholders' No. 101 dated August 30, 2013 made in the presence of Humberg Lee, S.H., S.E., M.Kn., a notary in Jakarta and Deed of Annual General Meeting of Stockholders' No. 35 dated Juni 12, 2012 made in the presence of Poerbaningsih Adi Warsito, S.H., a notary in Jakarta, the composition of the Company's Board of Commissioners, Directors and Audit Committee as of December 31, 2013 and 2012 are as follows:

The Company's corporate secretary as of December 31, 2013 and 2012 is Yullie Hadiwana and Yulianni Liyuwardi.

**PT TIGA PILAR SEJAHTERA FOOD Tbk  
DAN ENTITAS ANAK  
CATATAN ATAS LAPORAN KEUANGAN  
KONSOLIDASIAN (Lanjutan)**

Untuk Tahun-tahun yang Berakhir pada  
31 Desember 2013 dan 2012

(Dalam Jutaan Rupiah, Kecuali Dinyatakan Lain)

**PT TIGA PILAR SEJAHTERA FOOD Tbk  
AND SUBSIDIARIES  
NOTES TO THE CONSOLIDATED  
FINANCIAL STATEMENTS (Continued)**

For the Year Ended  
December 31, 2013 and 2012

(In Million Rupiah, Unless Otherwise Stated)

Komite Audit Perusahaan pada tanggal  
31 Desember 2013 dan 2012 dijabat sebagai berikut:

The Audit Committee of the Company as of December  
31, 2013 and 2012 is as follows:

Ketua	Haryadi	Chairman
Anggota	Trisnawan Widodo	Member
Anggota	Sri Wahyuni	Member

Jumlah remunerasi yang dibayarkan kepada dewan komisaris dan direksi untuk tahun-tahun yang berakhir pada 31 Desember 2013 dan 2012 adalah sebagai berikut:

Remuneration amount paid to Board of Commissioners and Directors of the Company for the years ended December 31, 2013 and 2012 is as follows:

	2013 Rp	2012 Rp	
Imbalan Kerja Jangka Pendek	8,242	6,595	Short-Term Employee Benefits
Imbalan Pascakerja	4,793	5,096	Post-Employment Benefits
<b>Jumlah</b>	<b>13,035</b>	<b>11,691</b>	<b>Total</b>

Pada tanggal 31 Desember 2013 dan 2012 jumlah keseluruhan karyawan tetap Perusahaan dan entitas anak (Grup) adalah 2.926 dan 2.250 orang (tidak diaudit).

As of December 31, 2013 and 2012 the Company and subsidiaries (Group) have 2,926 and 2,250 permanent employees, respectively (unaudited).

**2. Ikhtisar Kebijakan Akuntansi Signifikan**

**2. Summary of Significant Accounting Policies**

**2.a. Kepatuhan Terhadap Standar Akuntansi Keuangan (SAK)**

Laporan keuangan konsolidasian Grup telah disusun dan disajikan sesuai dengan Standar Akuntansi Keuangan (SAK) di Indonesia yang meliputi Pernyataan dan Interpretasi yang diterbitkan oleh Dewan Standar Akuntansi Keuangan Ikatan Akuntan Indonesia (DSAK-IAI), serta peraturan Bapepam-LK No.VIII.G.7 tentang "Pedoman Penyajian Laporan Keuangan" sesuai Keputusan No. KEP-347/BL/2012 tentang perubahan atas Peraturan No. VIII.G.7 dan ketentuan akuntansi lainnya yang lazim berlaku di Pasar Modal.

**2.a. Compliance with Financial Accounting Standards (FAS)**

The Group's consolidated financial statements have been prepared and presented in accordance with the Indonesian Financial Accounting Standards which include the Statements and the Interpretations as issued by DSAK-IAI and Regulation of Bapepam-LK No. VIII.G.7 regarding the "Guidance of Financial Statements Presentation" as set forth in decree No. KEP-347/BL/2012 regarding the amendment to Regulation No. VIII.G.7 and other accounting policies which prevailing in the Capital Market.

**2.b. Dasar Pengukuran dan Penyusunan Laporan Keuangan Konsolidasian**

Laporan keuangan konsolidasian disusun berdasarkan asumsi kelangsungan usaha serta atas dasar akrual, kecuali laporan arus kas konsolidasian yang menggunakan dasar kas. Dasar pengukuran dalam penyusunan laporan keuangan konsolidasian ini adalah konsep biaya perolehan, kecuali beberapa akun tertentu yang didasarkan pengukuran lain sebagaimana dijelaskan dalam kebijakan akuntansi masing-masing akun tersebut.

**2.b. Basis of Measurement and Preparation of Consolidated Financial Statements**

The consolidated financial statements have been prepared on a going concern assumption and using the accrual basis, except for the consolidated statements of cash flows. The basis of measurement in the preparation of these consolidated financial statements is the historical cost concept, except for certain accounts which have been prepared on the basis of other measurements as described in their respective accounting policies.

Laporan arus kas konsolidasian menyajikan informasi yang dikelompokkan dalam aktivitas operasi, investasi dan pendanaan. Laporan arus kas dari aktivitas operasi dilaporkan menggunakan metode langsung.

The consolidated statements of cash flows are presented by classifying the activities into operating, investing and financing. The cash flows from operating activities were prepared using the direct method.

**PT TIGA PILAR SEJAHTERA FOOD Tbk  
DAN ENTITAS ANAK  
CATATAN ATAS LAPORAN KEUANGAN  
KONSOLIDASIAN (Lanjutan)**

Untuk Tahun-tahun yang Berakhir pada  
31 Desember 2013 dan 2012

(Dalam Jutaan Rupiah, Kecuali Dinyatakan Lain)

Mata uang fungsional Grup adalah Rupiah. Transaksi dicatat menggunakan mata uang fungsional. Mata uang penyajian yang digunakan dalam penyusunan laporan keuangan konsolidasian ini adalah Rupiah.

SAK baru atau penyesuaian atas SAK yang wajib diterapkan untuk pertama kalinya untuk tahun buku yang dimulai 1 Januari 2013, yang relevan terhadap Grup adalah penyesuaian atas PSAK No. 60 (Revisi 2010) "Instrumen Keuangan: Pengungkapan". Manajemen Grup telah mengevaluasi dampak yang ditimbulkan dari penyesuaian PSAK No. 60 tersebut tidak material terhadap laporan keuangan konsolidasian. Penerapan PSAK No. 38 (Revisi 2012) "Kombinasi Bisnis Entitas Sepengendali" menghasilkan perubahan kebijakan akuntansi sebagaimana yang dijelaskan pada Catatan 2.p.

Sementara itu, Pencabutan atas PSAK No. 51, "Akuntansi Kuasi-Reorganisasi" yang berlaku efektif sejak 1 Januari 2013 tidak relevan, serta tidak menghasilkan perubahan kebijakan akuntansi Grup dan tidak memiliki dampak terhadap jumlah yang dilaporkan untuk periode berjalan atau tahun sebelumnya.

**2.c. Prinsip-Prinsip Konsolidasi**

Laporan keuangan konsolidasian mencakup laporan keuangan Perusahaan dan entitas-entitas yang dikendalikan secara langsung ataupun tidak langsung dengan persentase kepemilikan lebih dari 50% seperti disebutkan pada Catatan 1.c.

Pengendalian juga ada ketika entitas induk memiliki setengah atau kurang kekuasaan suara suatu entitas jika terdapat:

- a. kekuasaan yang melebihi setengah hak suara sesuai perjanjian dengan investor lain;
- b. kekuasaan yang mengatur kebijakan keuangan dan operasional entitas berdasarkan anggaran dasar atau perjanjian;
- c. kekuasaan untuk menunjuk atau mengganti sebagian besar direksi atau organ pengatur setara dan mengendalikan entitas melalui direksi atau organ tersebut; atau
- d. kekuasaan untuk memberikan suara mayoritas pada rapat dewan direksi atau organ pengatur setara dan mengendalikan entitas melalui direksi atau organ tersebut.

Keberadaan dan dampak dari hak suara potensial yang dapat dilaksanakan atau dikonversi pada tanggal periode pelaporan harus dipertimbangkan ketika menilai apakah suatu entitas mempunyai kekuasaan untuk mengatur kebijakan keuangan dan operasional entitas lain.

**PT TIGA PILAR SEJAHTERA FOOD Tbk  
AND SUBSIDIARIES  
NOTES TO THE CONSOLIDATED  
FINANCIAL STATEMENTS (Continued)**

For the Year Ended  
December 31, 2013 and 2012

(In Million Rupiah, Unless Otherwise Stated)

The functional currency of the Group is Indonesian Rupiah. Transactions are recorded using the functional currency. The presentation currency used in the preparation of these consolidated financial statements is the Indonesian Rupiah.

New accounting standard or improvement on accounting standard which is relevant to the Group and mandatory for the first time for the financial year beginning 1 January 2013 is the improvement on PSAK No. 60 (Revised 2010) "Financial Instrument: Disclosures". The Group has evaluated the impact of the improvement on PSAK No. 60 to be immaterial to the consolidated financial statements. Application of PSAK No. 38 (Revised 2012), "Business Combination for Entities Under Common Control" resulted changes in accounting policies as described in Note 2.p.

Meanwhile, withdrawal of PSAK No. 51, "Quasi Reorganizations" with an effective date of January 1, 2013 did not result in changes to the Company's accounting policies and had no effect on the amounts reported for the current period or prior financial years.

**2.c. Principles of Consolidation**

The consolidated financial statements incorporate the financial statements of the Company and entities in which the Company has the ability to directly or indirectly exercise control with ownership percentage of more than 50%, as described in Note 1.c.

Control also exists when the parent owns half or less of the voting power of an entity when there is:

- a. power over more than half of the voting rights by virtue of an agreement with other investors;
- b. power to govern the financial and operating policies of the entity under a statute or an agreement;
- c. power to appoint or remove the majority of the members of the board of directors or equivalent governing body and control of the entity is by that board or body; or
- d. power to cast the majority of votes in the meetings of the board of directors or equivalent governing body and control of the entity is by that board or body.

The existence and effect of potential voting rights that exercisable or convertible on the date of the reporting period should be considered when assessing whether an entity has the power to govern financial and operating policies of another entity.

**PT TIGA PILAR SEJAHTERA FOOD Tbk  
DAN ENTITAS ANAK  
CATATAN ATAS LAPORAN KEUANGAN  
KONSOLIDASIAN (Lanjutan)**

Untuk Tahun-tahun yang Berakhir pada  
31 Desember 2013 dan 2012

(Dalam Jutaan Rupiah, Kecuali Dinyatakan Lain)

Entitas dikonsolidasikan sejak tanggal dimana pengendalian efektif beralih kepada Perusahaan dan tidak lagi dikonsolidasikan sejak Perusahaan tidak mempunyai pengendalian efektif.

Pengaruh dari seluruh transaksi dan saldo antara perusahaan di dalam Grup yang material telah dieliminasi dalam penyajian laporan keuangan konsolidasian untuk mencerminkan posisi keuangan dan hasil usaha Grup sebagai satu kesatuan.

Kepentingan non pengendali atas laba (rugi) bersih dan ekuitas entitas anak dinyatakan sebesar proporsi pemegang saham minoritas atas laba (rugi) bersih dan ekuitas entitas anak.

Seluruh transaksi material dan saldo akun antar perusahaan (termasuk laba atau rugi yang signifikan yang belum direalisasi) telah dieliminasi.

Kepentingan nonpengendali mencerminkan bagian atas laba atau rugi dan aset bersih dari entitas anak yang tidak dapat diatribusikan secara langsung maupun tidak langsung pada entitas induk, yang masing-masing disajikan dalam laporan laba rugi komprehensif konsolidasian dan dalam ekuitas pada laporan posisi keuangan konsolidasian, terpisah dari bagian yang dapat diatribusikan kepada pemilik entitas induk.

**2.d. Kas dan Setara Kas**

Kas terdiri dari saldo kas dan simpanan di bank yang sewaktu-waktu bisa dicairkan, tidak dijaminkan dan tidak dibatasi penggunaannya.

Setara kas merupakan deposito yang jangka waktunya sama atau kurang dari 3 (tiga) bulan sejak tanggal penempatan dan tidak dibatasi penggunaannya.

**2.e. Persediaan**

Persediaan dinyatakan menurut nilai yang terendah antara harga perolehan dan nilai bersih yang dapat direalisasikan. Harga perolehan meliputi biaya-biaya yang terjadi untuk memperoleh persediaan tersebut serta membawanya ke lokasi dan kondisi yang diinginkan. Nilai bersih yang dapat direalisasikan adalah taksiran harga jual persediaan yang wajar setelah dikurangi dengan taksiran biaya untuk menyelesaikan dan menjual barang tersebut. Harga perolehan dihitung dengan menggunakan metode Masuk Pertama Keluar Pertama.

Penyisihan untuk persediaan usang ditetapkan berdasarkan penelaahan berkala terhadap kondisi fisik persediaan.

**PT TIGA PILAR SEJAHTERA FOOD Tbk  
AND SUBSIDIARIES  
NOTES TO THE CONSOLIDATED  
FINANCIAL STATEMENTS (Continued)**

For the Year Ended  
December 31, 2013 and 2012

(In Million Rupiah, Unless Otherwise Stated)

*The entities are consolidated from the date on which effective control was transferred to the Company and are no longer consolidated when the Company ceases to have effective control.*

*The effects of all significant transactions and balances between companies within the Group have been eliminated in the consolidated financial statements to reflect the financial position and results of operations of the Group as one business entity.*

*The non-controlling interest in the net income (loss) and equity of a subsidiary is stated as a proportion of the minority shareholders in the net income (loss) and equity of subsidiary.*

*All material intercompany balance and transaction (including significant unrealized profit or loss) has been eliminated.*

*Non-controlling interest balance reflects the portion of profit or loss and net assets of subsidiaries that are not attributable directly or indirectly to the parent entity, that presented in the consolidated statements of comprehensive income and within equity in the consolidated statement of financial position, separately from the equity attributable to owner's of the parent.*

**2.d. Cash and Cash Equivalents**

*Cash consists of cash on hand and cash in bank that can be withdrawn at any time, no pledged as collateral and no restrictions on use.*

*Cash equivalents consist of time deposits with maturities of not more than or equal to three (3) months from the date of placement, are not restricted and not used as collateral to any liabilities.*

**2.e. Inventories**

*Inventories are carried at the lower of cost and net realizable value. Acquisition cost includes all costs to acquire the inventories and bringing them to their intended location and condition. Net realizable value is the estimated fair selling price of inventory less the estimated cost to complete and cost to sell. Cost is determined using the First-In First-Out method.*

*An allowance for obsolete inventories is provided based on the periodic review of the condition of the inventories.*

**PT TIGA PILAR SEJAHTERA FOOD Tbk  
DAN ENTITAS ANAK  
CATATAN ATAS LAPORAN KEUANGAN  
KONSOLIDASIAN (Lanjutan)**

Untuk Tahun-tahun yang Berakhir pada  
31 Desember 2013 dan 2012

(Dalam Jutaan Rupiah, Kecuali Dinyatakan Lain)

**2.f. Biaya Dibayar di Muka**

Biaya dibayar di muka akan diamortisasi sesuai jangka waktu manfaatnya dengan menggunakan metode garis lurus.

**2.g. Perkebunan plasma**

Pengembangan perkebunan plasma dibiayai oleh kredit investasi perkebunan plasma dari bank atau melalui pembiayaan sendiri. Biaya-biaya yang terjadi dalam tahap pengembangan perkebunan plasma sampai perkebunan plasma tersebut diserahkan kepada petani plasma dikapitalisasi. Akumulasi biaya pengembangan perkebunan plasma disajikan sebesar nilai bersihnya setelah dikurangi dengan kredit investasi yang diterima sebagai aset atau liabilitas pada laporan posisi keuangan konsolidasian.

Selisih antara akumulasi biaya pengembangan dengan nilai konversi (jumlah yang disepakati antara bank dan petani plasma) dibebankan ke laporan laba rugi komprehensif konsolidasian pada saat perkebunan plasma diserahkan ke petani plasma.

**2.h. Sewa**

Penentuan apakah suatu perjanjian merupakan perjanjian sewa atau perjanjian yang mengandung sewa didasarkan atas substansi perjanjian pada tanggal awal sewa dan apakah pemenuhan perjanjian tergantung pada penggunaan suatu aset dan perjanjian tersebut memberikan suatu hak untuk menggunakan aset tersebut.

Suatu sewa dikelompokkan sebagai sewa pembiayaan jika sewa tersebut mengalihkan secara substansial seluruh risiko dan manfaat yang terkait dengan kepemilikan aset. Suatu sewa dikelompokkan sebagai sewa operasi jika sewa tersebut tidak mengalihkan secara substansial seluruh risiko dan manfaat yang terkait dengan kepemilikan aset.

Grup sebagai Lessee

Pada awal masa sewa, Grup mengakui sewa pembiayaan sebagai aset dan liabilitas dalam laporan posisi keuangan sebesar nilai wajar aset sewaan atau sebesar nilai kini dari pembayaran sewa minimum, jika nilai kini lebih rendah dari nilai wajar. Penilaian ditentukan pada awal kontrak. Tingkat diskonto yang digunakan dalam perhitungan nilai kini dari pembayaran sewa minimum adalah tingkat suku bunga implisit dalam sewa, jika dapat ditentukan dengan praktis, jika tidak, digunakan tingkat suku bunga pinjaman inkremental lessee. Biaya langsung awal yang dikeluarkan lessee ditambahkan ke dalam jumlah yang diakui sebagai aset. Kebijakan penyusutan aset sewaan adalah konsisten dengan aset tetap yang dimiliki sendiri.

**PT TIGA PILAR SEJAHTERA FOOD Tbk  
AND SUBSIDIARIES  
NOTES TO THE CONSOLIDATED  
FINANCIAL STATEMENTS (Continued)**

For the Year Ended  
December 31, 2013 and 2012

(In Million Rupiah, Unless Otherwise Stated)

**2.f. Prepaid Expenses**

Prepaid expenses are amortized according to the periods benefited by using straight-line method.

**2.g. Plasma plantations**

Development of plasma plantations is financed by plasma plantation investment credits from bank or by self-financing. Costs incurred during the development phase up to the handover of the plasma plantation to plasma farmers are capitalized. The accumulated development costs are presented net of loans received, as assets or obligations in the consolidated statements of financial position.

The difference between the accumulated development costs and the conversion value (the amount agreed between the bank and the plasma farmers) is charged to the consolidated statements of comprehensive income when the land is handed over to plasma farmers.

**2.h. Lease**

The determination of whether an arrangement is, or contains, a lease shall be based on the substance of the arrangement on the inception date and whether the fulfillment of the arrangement is dependent on the use of a specific asset and the arrangement conveys a right to use the asset.

A lease is classified as finance lease if the lease substantially transferred all the risks and benefits related to ownership of the asset. A lease is classified as operating lease if the lease did not substantially transfer all the risks and benefits related to ownership of the asset

Group as Lessee

At the beginning of the lease term, the Group recognizes finance leases as assets and liabilities in the consolidated statements of financial position at fair value of the leased property or the present value of the minimum lease payments, if the present value is lower than the fair value. The valuation of a lease is determined at the initial contract. The discount rate used in calculating the present value of the minimum lease payments is the implicit interest rate of the lease, if practicable to determine, if not, the lessee's incremental borrowing rate should be used. Any initial direct costs of the lessee are added to the amount and recognized as an asset. Leased asset depreciation policy is consistent with the policy for the Group's own property and equipment.

**PT TIGA PILAR SEJAHTERA FOOD Tbk  
DAN ENTITAS ANAK  
CATATAN ATAS LAPORAN KEUANGAN  
KONSOLIDASIAN (Lanjutan)**

Untuk Tahun-tahun yang Berakhir pada  
31 Desember 2013 dan 2012

(Dalam Jutaan Rupiah, Kecuali Dinyatakan Lain)

**PT TIGA PILAR SEJAHTERA FOOD Tbk  
AND SUBSIDIARIES  
NOTES TO THE CONSOLIDATED  
FINANCIAL STATEMENTS (Continued)**

For the Year Ended  
December 31, 2013 and 2012

(In Million Rupiah, Unless Otherwise Stated)

Dalam sewa operasi, Grup mengakui pembayaran sewa sebagai beban dengan dasar garis lurus selama masa sewa.

*Under an operating lease, the Group recognizes lease payments as an expense on a straight-line basis over the lease term.*

**2.i. Aset Tetap**

Aset tetap dicatat berdasarkan model biaya yang dinyatakan sebesar biaya perolehan dikurangi akumulasi penyusutan dan akumulasi rugi penurunan nilai aset, jika ada, kecuali tanah yang dicatat pada harga perolehan dan tidak didepresiasi.

**2.i. Property, Plant and Equipment**

*Property, plant and equipment are recorded based on cost model which stated at cost less their accumulated depreciation and accumulated impairment value, if any, except for land which are carried at cost and are not depreciated.*

Biaya perolehan awal aset tetap meliputi harga perolehan, termasuk bea impor dan pajak pembelian yang tidak boleh dikreditkan, biaya pinjaman dan biaya-biaya yang dapat diatribusikan secara langsung untuk membawa aset ke lokasi dan kondisi yang diinginkan sesuai dengan tujuan penggunaan yang ditetapkan.

*The initial cost of property, plant and equipment consists of its purchase price, borrowing cost and including import duties and non-refundable taxes and any directly attributable costs to bringing the property, plant and equipment to the location and condition necessary for it to be capable of operating for its intended use.*

Penyusutan dihitung dengan menggunakan metode garis lurus berdasarkan taksiran masa manfaat ekonomis aset tetap sebagai berikut:

*Depreciation is computed using the straight-line method based on the estimated useful lives of the asset as follows:*

	<u>Tahun/Year</u>	
Bangunan dan Infrastruktur	10 – 20	<i>Building and Infrastructures</i>
Mesin	4 – 20	<i>Machineries</i>
Peralatan Pabrik	8	<i>Factory Equipment</i>
Kendaraan	4 – 8	<i>Vehicles</i>
Perabot dan Peralatan Kantor	4 – 8	<i>Office Furniture and Fixtures</i>

Biaya-biaya setelah perolehan awal dimasukkan di dalam nilai tercatat aset dan diakui secara terpisah, hanya jika terdapat kemungkinan besar biaya yang dikapitalisasi tersebut akan memberikan manfaat ekonomis bagi Grup dan dapat diukur secara andal. Nilai tercatat dari komponen yang diganti dihapusbukkan.

*Costs after initial recognition are included in the asset's carrying amount and recognised as a separate asset, only when it is probable that future economic benefits associated with the item will flow to the Group and the cost of the item can be measured reliably. The carrying amount of replaced parts is writtenoff.*

Seluruh biaya pemeliharaan dan perbaikan lainnya diakui sebagai beban pada laporan laba rugi komprehensif konsolidasian pada saat terjadinya.

*All other repairs and maintenance are charged to the consolidated statements of comprehensive income during the financial period in which they are incurred.*

Ketika aset tetap sudah tidak digunakan lagi atau dilepas, biaya perolehan serta akumulasi penyusutannya dikeluarkan dari aset tetap yang bersangkutan dan keuntungan atau kerugian yang timbul dilaporkan di dalam laporan laba rugi komprehensif konsolidasian.

*When property, plant and equipment are retired or otherwise disposed off, their acquisition cost and related accumulated depreciation are removed from the accounts and any resulting gain or loss is reflected in the consolidated statements of comprehensive income.*

Aset dalam penyelesaian disajikan sebagai bagian dalam aset tetap. Seluruh biaya yang dikeluarkan, termasuk biaya pinjaman yang digunakan untuk konstruksi aset terkait selama periode konstruksi, dikapitalisasi. Aset dalam penyelesaian akan dipindahkan ke aset tetap yang tepat pada saat aset tersebut selesai dikerjakan dan siap digunakan.

*Construction in progress is presented as part of property, plant and equipment. All incurred expenditures, including borrowing cost of loan used for construction of such assets during the construction period, are capitalized. Construction in progress is transferred to the appropriate plant and equipment account when the construction is completed and ready for its intended use.*



**PT TIGA PILAR SEJAHTERA FOOD Tbk  
DAN ENTITAS ANAK  
CATATAN ATAS LAPORAN KEUANGAN  
KONSOLIDASIAN (Lanjutan)**

Untuk Tahun-tahun yang Berakhir pada  
31 Desember 2013 dan 2012

(Dalam Jutaan Rupiah, Kecuali Dinyatakan Lain)

Perusahaan melakukan penelaahan berkala atas nilai residu, umur manfaat, serta metode penyusutan dan dilakukan penyesuaian apabila hasil telaah berbeda dengan estimasi sebelumnya.

**2.j. Tanaman Perkebunan**

Tanaman belum menghasilkan dinyatakan sebesar harga perolehan yang meliputi biaya persiapan lahan, penanaman, pemupukan dan pemeliharaan termasuk biaya pinjaman yang digunakan untuk membiayai pengembangan tanaman belum menghasilkan dan biaya tidak langsung lainnya yang diukur secara proporsional berdasarkan luas hektar tanam.

Pada saat tanaman sudah menghasilkan, akumulasi harga perolehan tersebut direklasifikasi ke tanaman menghasilkan. Tanaman menghasilkan disusutkan dengan metode garis lurus selama taksiran masa produktif selama 25 tahun.

**2.k. Biaya Pinjaman**

Biaya pinjaman yang timbul dari pinjaman bank yang diperoleh untuk membiayai pengembangan tanaman perkebunan belum menghasilkan dan pembangunan mesin dikapitalisasi ke masing-masing tanaman perkebunan dan aset tetap. Biaya tersebut merupakan beban bunga yang dihitung menggunakan metode suku bunga efektif dan selisih kurs yang diperlakukan sebagai penyesuaian atas biaya bunga. Kapitalisasi dihentikan pada saat tanaman perkebunan belum menghasilkan menjadi tanaman menghasilkan dan mesin siap untuk digunakan sesuai dengan tujuannya.

**2.l. Biaya Hak atas Tanah Ditangguhkan**

Seluruh biaya sehubungan dengan perolehan hak kepemilikan tanah ditangguhkan hingga hak tersebut diperoleh.

**2.m. Aset Takberwujud**

Biaya sehubungan dengan pembelian piranti lunak komputer dan biaya pemutakhirannya ditangguhkan dan diamortisasi dengan metode garis lurus selama masa manfaatnya.

*Goodwill* timbul dari kombinasi bisnis diakui sebagai aset pada tanggal dimana pengendalian diperoleh.

*Goodwill* merupakan selisih antara biaya perolehan dengan nilai wajar aset bersih perusahaan yang diperoleh pada tanggal akuisisi.

*Goodwill* diuji setiap tahun untuk penurunan dan diakui sebesar kerugian penurunan biaya perolehan dikurangi akumulasi. Penurunan kerugian pada *goodwill* tidak dapat dipulihkan. Keuntungan dan kerugian atas divestasi entitas termasuk nilai tercatat *goodwill* terkait dengan entitas yang dijual.

**PT TIGA PILAR SEJAHTERA FOOD Tbk  
AND SUBSIDIARIES  
NOTES TO THE CONSOLIDATED  
FINANCIAL STATEMENTS (Continued)**

For the Year Ended  
December 31, 2013 and 2012

(In Million Rupiah, Unless Otherwise Stated)

*The Company periodically reviews the asset's residual values, useful lives and depreciation method and adjusted if appropriate, at each financial year end.*

**2.j. Plantations**

*Immature plantations is recognized at cost which consist of cost of land preparation, planting, manuring and upkeeping, including borrowing cost used to finance the development of immature plantations and other indirect cost which are measured in proportion to the area wide of the fields.*

*Once the plantations have matured, accumulations of cost are reclassified to mature plantations. Mature plantations are depreciated using the straight line method according to its estimated useful life of 25 years.*

**2.k. Borrowing Cost**

*Borrowing costs incurred on bank loan obtained to finance development of immature plantation and building machinery are capitalized to the respective plantation and property and equipments. This cost is interest expense calculated with effective interest method and foreign exchanges differences that they are regarded as an adjustment to interest cost. Capitalization ceases upon the immature plantation become mature plantation and the machinery is ready for their intended use.*

**2.l. Deferred Landrights Cost**

*All expenditures related to acquisition of land rights is deferred until the right is obtained.*

**2.m. Intangible Assets**

*Costs incurred for the purchase of computer software and the related cost to renew the program are deferred and amortized using the straight-line method over their useful lives.*

*Goodwill arising in a business combination is recognized as an asset on the date that the control is acquired.*

*Goodwill is the excess of the fair value acquisition cost of net assets of the Company on the date of acquisition.*

*Goodwill is tested annually for impairment and carried at cost less accumulated impairment losses. Impairment losses on goodwill are not reversed. Gains and losses on the disposal of an entity include the carrying amount of goodwill relating to the entity sold.*

**PT TIGA PILAR SEJAHTERA FOOD Tbk  
DAN ENTITAS ANAK  
CATATAN ATAS LAPORAN KEUANGAN  
KONSOLIDASIAN (Lanjutan)**

Untuk Tahun-tahun yang Berakhir pada  
31 Desember 2013 dan 2012

(Dalam Jutaan Rupiah, Kecuali Dinyatakan Lain)

*Goodwill* dialokasikan terhadap unit penghasil kas untuk tujuan menguji penurunan nilai. Alokasi dilakukan terhadap masing-masing unit penghasil kas atau kelompok unit penghasil kas yang diharapkan untuk memperoleh keuntungan dari kombinasi bisnis di mana *goodwill* timbul.

Merek-merek dagang tertentu yang memiliki jangka waktu, tidak diamortisasi selama merek dagang tersebut dapat diperpanjang.

**2.n. Imbalan Kerja**

Imbalan Kerja Jangka Pendek

Imbalan kerja jangka pendek merupakan upah, gaji dan iuran jaminan sosial (Jamsostek). Imbalan kerja jangka pendek diakui sebesar jumlah tak terdiskonto ketika pekerja telah memberikan jasanya kepada Grup dalam suatu periode akuntansi.

Imbalan Pascakerja

Imbalan pascakerja merupakan manfaat pasti yang dibentuk tanpa pendanaan khusus dan didasarkan pada masa kerja dan jumlah penghasilan karyawan saat pensiun. Metode penilaian aktuarial yang digunakan untuk menentukan nilai kini cadangan imbalan pasti, beban jasa kini yang terkait dan beban jasa lalu adalah metode *Projected Unit Credit*. Beban jasa kini, beban bunga, beban jasa lalu yang telah menjadi hak karyawan dan dampak kurtailmen atau penyelesaian (jika ada) diakui pada laporan laba rugi komprehensif konsolidasian tahun berjalan. Beban jasa lalu yang belum menjadi hak karyawan dan keuntungan atau kerugian aktuarial bagi karyawan yang masih aktif bekerja diamortisasi selama jangka waktu rata-rata sisa masa kerja karyawan.

Pesangon pemutusan kontrak kerja diakui jika, dan hanya jika, Grup berkomitmen untuk:

- a. Memberhentikan seorang atau sekelompok pekerja sebelum tanggal pensiun normal; atau
- b. Menyediakan pesangon bagi pekerja yang menerima penawaran mengundurkan diri secara sukarela.

**2.o. Biaya Emisi Saham, Obligasi dan Suku Ijarah**

Biaya emisi saham merupakan biaya yang berkaitan dengan penerbitan saham Perusahaan. Biaya ini mencakup fee dan komisi yang dibayarkan kepada penjamin emisi, lembaga dan profesi penunjang pasar modal, biaya pencetakan dokumen pernyataan pendaftaran, biaya pencatatan efek ekuitas di bursa efek, dan biaya promosi. Biaya emisi saham dicatat sebagai pengurang modal disetor dan disajikan sebagai bagian dari ekuitas dalam akun "Tambahkan Modal Disetor".

**PT TIGA PILAR SEJAHTERA FOOD Tbk  
AND SUBSIDIARIES  
NOTES TO THE CONSOLIDATED  
FINANCIAL STATEMENTS (Continued)**

For the Year Ended  
December 31, 2013 and 2012

(In Million Rupiah, Unless Otherwise Stated)

*Goodwill* is allocated to cash-generating units for the purpose of impairment testing. The allocation is made to those cash-generating units or groups of cash-generating units that are expected to benefit from the business combination which resulted the *goodwill*.

Certain brand names which have a limited period of time are not amortized if the license related to that brand name can be easily and continuously renewed upon expiration.

**2.n. Employee Benefits**

Short-term employee benefits

*Short-term employee benefits* are in the form of wages, salaries and social security (Jamsostek) contribution. *Short-term employee benefits* is recognized at undiscounted amount when an employee has rendered service to Group during an accounting period.

Post-employment Benefits

*Post-employment benefits* are unfunded defined-benefit plans which amounts are determined based on years of service and salaries of the employees at the time of pension. The actuarial valuation method used to determine the present value of defined-benefit reserve, related current service costs and past service costs is the *Projected Unit Credit*. Current service costs, interest costs, vested past service cost, and effects of curtailments and settlements (if any) are charged directly to current operations. Past service costs which are not yet vested and actuarial gains or losses for working (active) employees are amortized during the employees' average remaining years of service, until the benefits become vested.

*Termination benefits* is recognized when, and only when Group is committed to either:

- a. Terminate the employment of an employee or group of employees before the normal retirement date; or
- b. Provide termination benefits as a result of an offer made in order to encourage voluntary redundancy.

**2.o. Stock, Bond and Sukuk Ijarah Issuance Cost**

*Stock issuance cost* represents expenses related with the issuance of Company's stock. It consists of fees and commissions paid to underwriter, supporting institutions and professions to capital market, printing expenses of registration documents, listing expenses in stock exchange and promotional expenses. *Stock issuance cost* is recorded as a reduction to issued capital and presented as part of Stockholders' Equity under "Additional Paid-in Capital".

**PT TIGA PILAR SEJAHTERA FOOD Tbk  
DAN ENTITAS ANAK  
CATATAN ATAS LAPORAN KEUANGAN  
KONSOLIDASIAN (Lanjutan)**

Untuk Tahun-tahun yang Berakhir pada  
31 Desember 2013 dan 2012

(Dalam Jutaan Rupiah, Kecuali Dinyatakan Lain)

Obligasi yang diterbitkan dikelompokkan dalam kategori liabilitas keuangan yang diukur dengan biaya perolehan diamortisasi (lihat Catatan 2.t). Sehingga, biaya emisi obligasi langsung dikurangkan dari hasil emisi dalam rangka memperlihatkan hasil emisi neto obligasi tersebut. Selisih antara hasil emisi neto dengan nilai nominal merupakan diskonto atau premium yang diamortisasi selama jangka waktu obligasi tersebut dengan metode suku bunga efektif.

Sukuk Ijarah yang diterbitkan dikelompokkan dalam kategori liabilitas keuangan yang diukur dengan biaya perolehan diamortisasi. Sehingga, biaya emisi sukuk ijarah langsung dikurangkan dari hasil emisi dalam rangka memperlihatkan hasil emisi neto sukuk ijarah tersebut. Selisih antara hasil emisi neto dengan nilai nominal merupakan diskonto atau premium yang diamortisasi selama jangka waktu sukuk ijarah tersebut dengan metode garis lurus.

**2.p. Selisih Nilai Transaksi Restrukturisasi Entitas Sepengendali**

Transaksi restrukturisasi antara entitas sepengendali berupa pengalihan aset, liabilitas, saham atau instrumen kepemilikan lainnya yang dilakukan dalam rangka reorganisasi entitas-entitas yang berada dalam satu kelompok yang sama, bukan merupakan perubahan pemilikan dalam arti substansi ekonomi, sehingga tidak menimbulkan laba atau rugi bagi seluruh kelompok perusahaan ataupun bagi entitas dalam kelompok perusahaan tersebut.

Karena transaksi restrukturisasi antara entitas sepengendali tidak mengakibatkan perubahan substansi ekonomi pemilikan atas aset, liabilitas, saham atau instrumen kepemilikan lainnya yang dipertukarkan, maka aset ataupun liabilitas yang pemilikannya dialihkan (dalam bentuk hukumnya) dicatat sesuai dengan nilai buku seperti penggabungan usaha berdasarkan metode penyatuan kepemilikan.

Selisih antara harga pengalihan dengan nilai buku tersebut bukan merupakan *Goodwill*. Selisih tersebut dicatat sebagai akun "Selisih Nilai Transaksi Restrukturisasi Entitas Sepengendali" dan disajikan dalam pos tambahan modal disetor sebagai unsur ekuitas.

Sejak penerapan PSAK No. 38 (Revisi 2012) "Kombinasi Bisnis Entitas Sepengendali" mulai 1 Januari 2013, akun ini tidak dapat diakui sebagai laba rugi direalisasi maupun direklasifikasi ke saldo laba.

**PT TIGA PILAR SEJAHTERA FOOD Tbk  
AND SUBSIDIARIES  
NOTES TO THE CONSOLIDATED  
FINANCIAL STATEMENTS (Continued)**

For the Year Ended  
December 31, 2013 and 2012

(In Million Rupiah, Unless Otherwise Stated)

*Bond issued is classified into the category of financial liabilities measured at amortized cost (see Note 2.t). Therefore, bond issuance cost is deducted directly from the proceeds of the bonds. The difference between the net proceeds and the nominal value represents premium or discount which is amortized over the term of the bonds using the effective interest rate method.*

*Sukuk Ijarah issued is classified into the category of financial liabilities measured at amortized cost. Therefore, sukuk ijarah issuance cost is deducted directly from the proceeds of the sukuk ijarah. The difference between the net proceeds and the nominal value represents premium or discount which is amortized over the term of the sukuk ijarah using the straight-line method.*

**2.p. Difference in Value from Restructuring Among Entities Under Common Control**

*The restructuring transactions between entities under common control, such as transfers of assets, liabilities, shares or other ownership instruments by re-organizing entities within the same group, do not represent changes of ownership in terms of economic substance and thus do not result in a gain or loss for the group companies as a whole or for the individual entity in the group.*

*Since restructuring transactions between companies under common control do not result in changes in economic substance of ownership in transferred assets, shares, liabilities or other ownership instruments, the transferred assets or liabilities (in legal form) are recorded at book value in a manner similar to business combination transactions using the pooling of interest method.*

*The difference between transfer price and book value is not a Goodwill. The difference is recorded as "Difference in Value from Restructuring Transactions" and presented as a component of equity.*

*Since the implementation of PSAK 38 (Revised 2012) "Business Combinations on Entities under Common Control" with an effective date of January 1, 2013 this account can not be recognized as realized profit or loss nor reclassified as retained earning*

**PT TIGA PILAR SEJAHTERA FOOD Tbk  
DAN ENTITAS ANAK  
CATATAN ATAS LAPORAN KEUANGAN  
KONSOLIDASIAN (Lanjutan)**

Untuk Tahun-tahun yang Berakhir pada  
31 Desember 2013 dan 2012  
(Dalam Jutaan Rupiah, Kecuali Dinyatakan Lain)

**2.q. Pengakuan Pendapatan dan Beban**

Penjualan diakui pada saat penyerahan barang kepada pelanggan. Penjualan yang dibayar di muka diakui sebagai pendapatan pada saat penyerahan barang kepada pelanggan.

Beban diakui pada saat terjadinya.

**2.r. Pajak Penghasilan**

Seluruh perbedaan temporer antara jumlah tercatat aset dan liabilitas dengan dasar pengenaan pajaknya diakui sebagai pajak tangguhan dengan menggunakan pendekatan neraca. Pajak tangguhan diukur dengan tarif pajak yang berlaku saat ini.

Saling hapus atas aset pajak tangguhan dan liabilitas pajak tangguhan dilakukan jika, dan hanya jika, entitas:

1. memiliki hak yang dapat dipaksakan secara hukum untuk melakukan saling hapus aset pajak kini terhadap liabilitas pajak kini; dan
2. aset pajak tangguhan dan liabilitas pajak tangguhan terkait dengan pajak penghasilan yang dikenakan oleh otoritas pajak yang sama atas entitas kena pajak yang sama.

Pajak tangguhan diukur dengan menggunakan tarif pajak yang berlaku atau yang telah secara substantif berlaku pada tanggal laporan posisi keuangan dan yang akan digunakan pada saat aset dipulihkan atau liabilitas dilunasi.

Saldo rugi fiskal yang dapat dikompensasi diakui sebagai aset pajak tangguhan apabila besar kemungkinan bahwa jumlah laba fiskal pada masa mendatang akan memadai untuk dikompensasi.

Koreksi terhadap liabilitas perpajakan diakui saat surat ketetapan pajak diterima atau jika mengajukan keberatan, pada saat keputusan atas keberatan tersebut telah ditetapkan, atau jika mengajukan banding pada saat keputusan atas banding tersebut telah ditetapkan.

Aset dan liabilitas pajak tangguhan saling hapus jika terdapat hak yang dapat dipaksakan secara hukum untuk melakukan saling hapus aset pajak kini dan liabilitas pajak kini dan aset dan liabilitas pajak tangguhan yang terkait dengan pajak penghasilan yang dikenakan oleh otoritas perpajakan yang sama, baik atas entitas kena pajak yang sama ataupun berbeda dan adanya niat untuk menyelesaikan saldo-saldo tersebut secara neto.

Pajak kini diakui berdasarkan laba kena pajak untuk tahun yang bersangkutan, yaitu laba yang dihitung sesuai dengan peraturan perpajakan yang berlaku.

**PT TIGA PILAR SEJAHTERA FOOD Tbk  
AND SUBSIDIARIES  
NOTES TO THE CONSOLIDATED  
FINANCIAL STATEMENTS (Continued)**

For the Year Ended  
December 31, 2013 and 2012  
(In Million Rupiah, Unless Otherwise Stated)

**2.q. Revenue and Expense Recognition**

Revenues are recognized when goods are transferred to the customers. Sales paid in advance are recognized as revenue when the goods are transferred to the customers.

Expenses are recognized as incurred.

**2.r. Income Tax**

All temporary differences arising between the tax bases of assets and liabilities and their carrying value for financial reporting purposes are recognized as deferred tax using the balance sheet method. Currently enacted tax rates are used to determine deferred tax.

The deferred tax assets and deferred tax liabilities are offset if, and only if, the entity:

1. has a legally enforceable right to set off current tax asset against current tax liability; and
2. the deferred tax asset and the deferred tax liability relate to income taxes levied by the same tax authority on the same taxable entity.

Deferred income tax is determined using tax rates that have been enacted or substantially enacted at the statement of financial position date and are expected to apply when the related deferred income tax asset is realized or the deferred income tax liability is settled.

Deferred tax assets relating to the carryforward of unused tax losses are recognized to the extent that it is probable that future taxable profit will be available against which the unused tax losses can be utilized.

Adjustments to tax obligations are recognized when an assessment letter is received or, if an objection submitted, when the result of the decision for the objection determined, or if appealed, when the result of the decision on appeal from tax court is determined.

Deferred income tax assets and liabilities are offset when there is a legally enforceable right to set off current tax assets against current tax liabilities and when the deferred income taxes assets and liabilities relate to income taxes levied by the same taxation authority on either the same taxable entity or on different taxable entities where there is an intention to settle the balances on a net basis.

Current income tax is recognized based on taxable income for the year which is determined in accordance with the current income tax regulations.

**PT TIGA PILAR SEJAHTERA FOOD Tbk  
DAN ENTITAS ANAK  
CATATAN ATAS LAPORAN KEUANGAN  
KONSOLIDASIAN (Lanjutan)**

Untuk Tahun-tahun yang Berakhir pada  
31 Desember 2013 dan 2012

(Dalam Jutaan Rupiah, Kecuali Dinyatakan Lain)

**PT TIGA PILAR SEJAHTERA FOOD Tbk  
AND SUBSIDIARIES  
NOTES TO THE CONSOLIDATED  
FINANCIAL STATEMENTS (Continued)**

For the Year Ended  
December 31, 2013 and 2012

(In Million Rupiah, Unless Otherwise Stated)

Grup melakukan saling hapus atas aset pajak kini dan liabilitas pajak kini jika dan hanya jika, Grup:

- a) Memiliki hak yang dapat dipaksakan secara hukum untuk melakukan saling hapus atas jumlah yang diakui; dan
- b) Bermaksud untuk menyelesaikan dengan dasar neto atau merealisasikan aset dan menyelesaikan liabilitas secara bersamaan.

**2.s. Saldo dan Transaksi dalam Mata Uang Asing**

Mata uang fungsional Perusahaan adalah Rupiah. Mata uang selain mata uang fungsional adalah mata uang asing. Transaksi-transaksi selama periode berjalan dalam mata uang asing dicatat dengan kurs spot yang berlaku pada saat terjadinya transaksi.

Pada tanggal laporan keuangan, pos moneter dalam mata uang asing disesuaikan menggunakan kurs penutup yang berlaku, yaitu:

	<b>2013</b>	<b>2012</b>	
	<b>Rp</b>	<b>Rp</b>	
USD 1	12,189.00	9,670.00	USD 1
SGD 1	9,627.99	7,907.12	SGD 1
EUR 1	16,821.44	12,809.86	EUR 1

Keuntungan atau kerugian kurs yang timbul dikreditkan atau dibebankan pada laporan laba rugi komprehensif konsolidasian tahun yang bersangkutan.

Sedangkan pos nonmoneter yang diukur dalam biaya historis dalam mata uang asing diukur menggunakan kurs pada tanggal transaksi, dan pos moneter yang diukur pada nilai wajar dalam mata uang asing diukur menggunakan kurs pada tanggal ketika nilai wajar ditetapkan.

**2.t. Instrumen Keuangan  
Aset Keuangan**

Perusahaan mengklasifikasikan aset keuangannya dalam kategori (i) aset keuangan yang diukur pada nilai wajar melalui laba rugi, (ii) pinjaman yang diberikan dan piutang, (iii) investasi yang dimiliki hingga jatuh tempo serta (iv) aset keuangan yang tersedia untuk dijual. Klasifikasi ini tergantung dari tujuan perolehan aset keuangan tersebut. Manajemen menentukan klasifikasi aset keuangan tersebut pada saat awal pengakuannya.

The Group offset current tax assets and current tax liabilities if, and only if, the Group:

- a) Has legally enforceable right to set off the recognized amounts, and
- b) Intends to settle on a net basis or to realize the assets and settle liabilities simultaneously.

**2.s. Balances and Transactions Denominated in Foreign Currencies**

The Company's functional currency is Rupiah. Currency other than the functional currency is a foreign currency. Transactions involving foreign currencies are recorded at the exchange rates prevailing at the time the transactions are made.

At the reporting date, monetary assets and liabilities denominated in foreign currencies were adjusted to reflect the exchange rates prevailing at the time, with the following conversion rates:

The resulting gains or losses on foreign currencies are credited or charged to the current year consolidated statement of comprehensive income.

Whereas the non-monetary items that are measured in terms of historical cost in foreign currencies are translated using the exchange rate on transaction date, and monetary items that are measured at fair value in foreign currencies are translated using the exchange rate on the date when the fair value was determined.

**2.t. Financial Instruments  
Financial Assets**

The Company classifies its financial asset in the following categories (i) financial assets at fair value through profit or loss; (ii) loans and receivables; (iii) held-to-maturity investments; and (iv) available-for-sale financial assets. The classification depends on the Company's purpose of financial assets' acquisition. Management recognizes financial assets' classification at initial acquisition.

**PT TIGA PILAR SEJAHTERA FOOD Tbk  
DAN ENTITAS ANAK  
CATATAN ATAS LAPORAN KEUANGAN  
KONSOLIDASIAN (Lanjutan)**

Untuk Tahun-tahun yang Berakhir pada  
31 Desember 2013 dan 2012

(Dalam Jutaan Rupiah, Kecuali Dinyatakan Lain)

**PT TIGA PILAR SEJAHTERA FOOD Tbk  
AND SUBSIDIARIES  
NOTES TO THE CONSOLIDATED  
FINANCIAL STATEMENTS (Continued)**

For the Year Ended  
December 31, 2013 and 2012

(In Million Rupiah, Unless Otherwise Stated)

**(i) Aset Keuangan yang Diukur pada Nilai Wajar Melalui Laba Rugi (FVTPL)**

FVTPL adalah aset keuangan yang ditujukan untuk diperdagangkan. Aset keuangan diklasifikasikan sebagai diperdagangkan jika diperoleh terutama untuk tujuan dijual atau dibeli kembali dalam waktu dekat dan terdapat bukti mengenai pola ambil untung dalam jangka pendek yang terkini. Derivatif diklasifikasikan sebagai aset diperdagangkan kecuali telah ditetapkan dan efektif sebagai instrumen lindung nilai.

**(ii) Pinjaman yang Diberikan dan Piutang**

Pinjaman yang diberikan dan piutang adalah aset keuangan non-derivatif dengan pembayaran tetap atau telah ditentukan dan tidak mempunyai kuota di pasar aktif. Pada saat pengakuan awal, pinjaman yang diberikan dan piutang diakui pada nilai wajarnya ditambah biaya transaksi dan selanjutnya diukur pada biaya perolehan diamortisasi dengan menggunakan metode suku bunga efektif.

**(iii) Investasi yang Dimiliki Hingga Jatuh Tempo (HTM)**

Investasi HTM adalah aset keuangan non-derivatif dengan pembayaran tetap atau telah ditentukan dan jatuh temponya telah ditetapkan, dimana manajemen mempunyai intensi positif dan kemampuan untuk memiliki aset keuangan tersebut hingga jatuh tempo, selain:

- Investasi yang pada saat pengakuan awal ditetapkan sebagai aset keuangan yang diukur pada nilai wajar melalui laba rugi;
- Investasi yang ditetapkan dalam kelompok tersedia untuk dijual; dan
- Investasi yang memenuhi definisi pinjaman yang diberikan dan piutang.

**(iv) Aset Keuangan Tersedia untuk Dijual (AFS)**

Aset keuangan AFS adalah aset keuangan non-derivatif yang ditetapkan untuk dimiliki selama periode tertentu, dimana akan dijual dalam rangka pemenuhan likuiditas atau perubahan suku bunga, valuta asing atau yang tidak diklasifikasikan sebagai pinjaman yang diberikan atau piutang, investasi yang diklasifikasikan dalam kelompok dimiliki hingga jatuh tempo atau aset keuangan yang diukur pada nilai wajar melalui laba rugi.

Pada saat pengakuan awal, aset keuangan AFS pada nilai wajarnya ditambah biaya transaksi dan selanjutnya diukur pada nilai wajarnya dimana laba atau rugi diakui pada laporan perubahan ekuitas konsolidasian kecuali untuk kerugian penurunan nilai dan laba rugi konsolidasian dari

**(i) Financial Assets At Fair Value Through Profit or Loss (FVTPL)**

FVTPL are financial assets held for trading. Financial assets are classified in this category when they are held principally for the purpose of selling or repurchasing in the near term and there is evidence of a recent actual pattern of short-term profit-taking. Derivatives are classified as trading assets, except as designated and effective as hedging instruments.

**(ii) Loans and Receivables**

Loans and receivables are non-derivative financial assets with fixed or determinable payments that are not quoted in an active market. At initial recognition, loans and receivables are recognized at fair value plus transaction costs and subsequently measured at amortized cost using the effective interest rate method.

**(iii) Held-to-Maturity Investments (HTM)**

HTM investments are non-derivative financial assets with fixed or determinable payments and fixed maturity that management has the positive intention and ability to hold to maturity, other than:

- Investments that upon initial recognition were designated as financial assets measured at fair value through profit or loss;
- Investments were designated as available-for-sale; and
- Investments that meet the definition of loans and receivables.

**(iv) Available-for-Sale (AFS) Financial Assets**

AFS Financial assets are non-derivative financial assets that are held during a certain period with the intention to sell in order to fulfill liquidity needs, changes in interest rates or foreign exchange, or are not classified as loans and receivables, investments that are classified into held-to-maturity or financial assets at fair value through profit or loss.

At initial recognition, AFS financial assets are recognized at fair value plus transaction costs and subsequently measured at fair value with any gain or loss recognized at the consolidated statements of changes in equity, except for impairment loss and foreign exchange until derecognition. If AFS

**PT TIGA PILAR SEJAHTERA FOOD Tbk  
DAN ENTITAS ANAK  
CATATAN ATAS LAPORAN KEUANGAN  
KONSOLIDASIAN (Lanjutan)**

Untuk Tahun-tahun yang Berakhir pada  
31 Desember 2013 dan 2012

(Dalam Jutaan Rupiah, Kecuali Dinyatakan Lain)

selisih kurs hingga aset keuangan dihentikan pengakuannya. Jika AFS mengalami penurunan nilai, akumulasi laba rugi yang sebelumnya diakui pada bagian laporan perubahan ekuitas konsolidasian akan diakui pada laporan laba rugi komprehensif konsolidasian. Sedangkan penghasilan bunga yang dihitung menggunakan metode suku bunga efektif dan keuntungan atau kerugian akibat perubahan nilai tukar dari aset moneter yang diklasifikasikan sebagai kelompok tersedia untuk dijual diakui pada laporan laba rugi komprehensif konsolidasian.

**Liabilitas Keuangan dan Instrumen Ekuitas**

**Klasifikasi sebagai liabilitas atau ekuitas**

Liabilitas keuangan dan instrumen ekuitas yang diterbitkan oleh Perusahaan diklasifikasi sesuai dengan substansi perjanjian kontraktual dan definisi liabilitas keuangan dan instrumen ekuitas.

**Instrumen Ekuitas**

Instrumen ekuitas adalah setiap kontrak yang memberikan hak residual atas aset Perusahaan setelah dikurangi dengan seluruh liabilitasnya. Instrumen ekuitas dicatat sebesar hasil penerimaan bersih setelah dikurangi biaya penerbitan langsung.

Perolehan kembali modal saham yang telah diterbitkan oleh Perusahaan dicatat dengan menggunakan metode biaya. Saham yang dibeli kembali dicatat sesuai dengan harga perolehan kembali dan disajikan sebagai pengurang modal saham.

**Liabilitas Keuangan**

Liabilitas keuangan dikelompokkan ke dalam kategori (i) liabilitas keuangan yang diukur pada FVTPL dan (ii) liabilitas keuangan yang diukur dengan biaya perolehan diamortisasi.

**(i) Liabilitas Keuangan yang Diukur pada FVTPL**

Nilai wajar liabilitas keuangan yang diukur FVTPL adalah liabilitas keuangan yang ditujukan untuk diperdagangkan. Liabilitas keuangan diklasifikasikan sebagai diperdagangkan jika diperoleh terutama untuk tujuan dijual atau dibeli kembali dalam waktu dekat dan terdapat bukti mengenai pola ambil untung dalam jangka pendek terkini. Derivatif diklasifikasikan sebagai liabilitas diperdagangkan kecuali ditetapkan dan efektif sebagai instrumen lindung nilai.

Pada saat pengakuan awal seluruh liabilitas keuangan diakui pada nilai wajarnya setelah dikurangi biaya transaksi, dan selanjutnya diukur pada biaya perolehan diamortisasi dengan menggunakan metode suku bunga efektif.

**PT TIGA PILAR SEJAHTERA FOOD Tbk  
AND SUBSIDIARIES  
NOTES TO THE CONSOLIDATED  
FINANCIAL STATEMENTS (Continued)**

For the Year Ended  
December 31, 2013 and 2012

(In Million Rupiah, Unless Otherwise Stated)

*financial assets are impaired, the accumulated profit or loss previously recognized in the consolidated statements of changes in equity is recognized in the consolidated statements of comprehensive income. Interest income is calculated using the effective interest rate method and gains or losses from changes in exchange rates of monetary assets that are classified as AFS financial assets are recognized in the consolidated statements of comprehensive income.*

**Financial Liabilities and Equity Instruments**

**Classification as debt or equity**

*Financial liabilities and equity instruments issued by the Company are classified according to the substance of the contractual arrangements entered into and the definitions of a financial liability and an equity instrument.*

**Equity Instruments**

*An equity instrument is any contract that evidences a residual interest in the assets of the Company after deducting all of its liabilities. Equity instruments are recorded at the proceeds received, net of direct issue costs.*

*Reacquisition of the Company's previously issued stock is accounted for using the cost method. Treasury stock is recorded at acquisition cost and presented as a deduction from the capital stock account.*

**Financial Liabilities**

*Financial liabilities are classified into (i) financial liabilities at FVTPL and (ii) financial liabilities at amortized cost.*

**(i) Financial Liabilities at FVTPL**

*The fair value of financial liabilities at FVTPL are the financial liabilities that are designated for trading. Financial liabilities are classified for trading if acquired primarily for the purpose of selling or repurchasing in the near term and there is evidence of a pattern of short-term profit taking. Derivatives are classified as trading liabilities except when designated and effective as hedging instruments.*

*At initial recognition, financial liabilities are measured at fair value, net of transaction costs, and are subsequently measured at amortized cost using effective interest rate method.*



**PT TIGA PILAR SEJAHTERA FOOD Tbk  
DAN ENTITAS ANAK  
CATATAN ATAS LAPORAN KEUANGAN  
KONSOLIDASIAN (Lanjutan)**

Untuk Tahun-tahun yang Berakhir pada  
31 Desember 2013 dan 2012

(Dalam Jutaan Rupiah, Kecuali Dinyatakan Lain)

**(ii) Liabilitas Keuangan yang Diukur dengan Biaya Perolehan Diamortisasi**

Liabilitas keuangan yang tidak diklasifikasikan sebagai liabilitas keuangan yang diukur pada FVTPL dikategorikan dan diukur dengan biaya perolehan diamortisasi.

**Penurunan Nilai Aset Keuangan**

Aset keuangan, selain aset keuangan FVTPL, dievaluasi terhadap indikator penurunan nilai pada setiap tanggal laporan posisi keuangan. Aset keuangan diturunkan nilainya bila terdapat bukti objektif, sebagai akibat dari satu atau lebih peristiwa yang terjadi setelah pengakuan awal aset keuangan, dan peristiwa yang merugikan tersebut berdampak pada estimasi arus kas masa depan atas aset keuangan yang dapat diestimasi secara handal.

Untuk investasi ekuitas AFS yang tercatat dan tidak tercatat di bursa, penurunan yang signifikan atau jangka panjang pada nilai wajar dari investasi ekuitas di bawah biaya perolehannya dianggap sebagai bukti objektif penurunan nilai.

Untuk investasi ekuitas AFS yang tercatat dan tidak tercatat di bursa, penurunan yang signifikan atau jangka panjang pada nilai wajar dari investasi ekuitas di bawah biaya perolehannya dianggap sebagai bukti objektif penurunan nilai.

Untuk kelompok aset keuangan tertentu, seperti piutang, penurunan nilai aset dievaluasi secara individual. Bukti objektif dari penurunan nilai portofolio piutang dapat termasuk pengalaman Perusahaan atas tertagihnya piutang di masa lalu, peningkatan keterlambatan penerimaan pembayaran piutang dari rata-rata periode kredit, dan juga pengamatan atas perubahan kondisi ekonomi nasional atau lokal yang berkorelasi dengan *default* atas piutang.

Untuk aset keuangan yang diukur pada biaya perolehan yang diamortisasi, jumlah kerugian penurunan nilai merupakan selisih antara nilai tercatat aset keuangan dengan nilai kini dari estimasi arus kas masa datang yang didiskontokan menggunakan tingkat suku bunga efektif awal dari aset keuangan.

Nilai tercatat aset keuangan tersebut dikurangi dengan kerugian penurunan nilai secara langsung atas aset keuangan, kecuali piutang yang nilai tercatatnya dikurangi melalui penggunaan akun penyisihan piutang. Jika piutang tidak tertagih, piutang tersebut dihapuskan melalui akun penyisihan piutang. Pemulihan kemudian dari jumlah yang sebelumnya telah dihapuskan dikreditkan terhadap akun penyisihan. Perubahan nilai tercatat akun penyisihan piutang diakui dalam laporan laba rugi komprehensif konsolidasian.

**PT TIGA PILAR SEJAHTERA FOOD Tbk  
AND SUBSIDIARIES  
NOTES TO THE CONSOLIDATED  
FINANCIAL STATEMENTS (Continued)**

For the Year Ended  
December 31, 2013 and 2012

(In Million Rupiah, Unless Otherwise Stated)

**(ii) Financial Liabilities at Amortized Cost**

*Financial liabilities that are not classified as financial liabilities at FVTPL are categorized and measured using amortized cost.*

**Impairment of Financial Assets**

*Financial assets, other than those at FVTPL, are assessed for indicators of impairment at each financial position date. Financial assets are impaired where there is objective evidence that, as a result of one or more events that occurred after the initial recognition of the financial asset, the estimated future cash flows of the investment have been impacted.*

*For listed and unlisted equity investments classified as AFS, a significant or prolonged decline in the fair value of the security below its cost is considered to be objective evidence of impairment.*

*For listed and unlisted equity investments classified as AFS, a significant or prolonged decline in the fair value of the security below its cost is considered to be objective evidence of impairment.*

*For certain categories of financial asset, such as receivables, the impairment value of assets are assessed individually. Objective evidence of impairment for a portfolio of receivables could include the Company's past experience of collecting payments, an increase in the number of delayed payments in the portfolio past the average credit period, as well as observable changes in national or local economic conditions that correlate with default on receivables.*

*For financial assets carried at amortized cost, the amount of the impairment is the difference between the asset's carrying amount and the present value of estimated future cash flows, discounted at the financial asset's original effective interest rate.*

*The carrying amount of the financial asset is reduced by the impairment loss directly for all financial assets with the exception of receivables, where the carrying amount is reduced through the use of an allowance account. When a receivable is considered uncollectible, it is written-off against the allowance account. Subsequent recoveries of amounts previously written-off are credited against the allowance account. Changes in the carrying amount of the allowance account are recognized in the consolidated statements of comprehensive income.*

**PT TIGA PILAR SEJAHTERA FOOD Tbk  
DAN ENTITAS ANAK  
CATATAN ATAS LAPORAN KEUANGAN  
KONSOLIDASIAN (Lanjutan)**

Untuk Tahun-tahun yang Berakhir pada  
31 Desember 2013 dan 2012

(Dalam Jutaan Rupiah, Kecuali Dinyatakan Lain)

**PT TIGA PILAR SEJAHTERA FOOD Tbk  
AND SUBSIDIARIES  
NOTES TO THE CONSOLIDATED  
FINANCIAL STATEMENTS (Continued)**

For the Year Ended  
December 31, 2013 and 2012

(In Million Rupiah, Unless Otherwise Stated)

Jika aset keuangan AFS dianggap menurun nilainya, keuntungan atau kerugian kumulatif yang sebelumnya telah diakui dalam pendapatan komprehensif lain direklasifikasi ke laba rugi konsolidasian periode berjalan.

Pengecualian dari instrumen ekuitas AFS, jika, pada periode berikutnya, jumlah penurunan nilai berkurang dan penurunan dapat dikaitkan secara objektif dengan sebuah peristiwa yang terjadi setelah penurunan nilai tersebut diakui, kerugian penurunan nilai yang sebelumnya diakui dipulihkan melalui laporan laba rugi komprehensif konsolidasian hingga nilai tercatat investasi pada tanggal pemulihan penurunan nilai tidak melebihi biaya perolehan diamortisasi sebelum pengakuan kerugian penurunan nilai dilakukan.

Dalam hal efek ekuitas AFS, kerugian penurunan nilai yang sebelumnya diakui dalam laba rugi periode berjalan tidak boleh dipulihkan melalui laporan laba rugi komprehensif konsolidasian. Setiap kenaikan nilai wajar setelah penurunan nilai diakui secara langsung ke ekuitas.

**Penghentian Pengakuan Aset dan Liabilitas Keuangan**

Grup menghentikan pengakuan aset keuangan jika dan hanya jika hak kontraktual atas arus kas yang berasal dari aset berakhir, atau Grup mentransfer aset keuangan dan secara substansial mentransfer seluruh risiko dan manfaat atas kepemilikan aset kepada entitas lain. Jika Grup tidak mentransfer serta tidak memiliki secara substansial atas seluruh risiko dan manfaat kepemilikan serta masih mengendalikan aset yang ditransfer, maka Grup mengakui keterlibatan berkelanjutan atas aset yang ditransfer dan liabilitas terkait sebesar jumlah yang mungkin harus dibayar. Jika Grup memiliki secara substansial seluruh risiko dan manfaat kepemilikan aset keuangan yang ditransfer, Grup masih mengakui aset keuangan dan juga mengakui pinjaman yang dijamin sebesar pinjaman yang diterima.

Grup menghentikan pengakuan liabilitas keuangan, jika dan hanya jika, liabilitas Grup telah dilepaskan, dibatalkan atau kadaluarsa.

**Metode Suku Bunga Efektif**

Metode suku bunga efektif adalah metode yang digunakan untuk menghitung biaya perolehan diamortisasi dari instrumen keuangan dan metode untuk mengalokasikan pendapatan bunga selama periode yang relevan. Suku bunga efektif adalah suku bunga yang secara tepat mendiskontokan estimasi penerimaan kas di masa datang (mencakup seluruh komisi dan bentuk lain yang dibayarkan dan diterima

*When an AFS financial asset is considered to be impaired, cumulative gains or losses previously recognized in other comprehensive income are reclassified to current period consolidated profit and loss.*

*With the exception of AFS equity instruments, if, in a subsequent period, the amount of the impairment loss decreases and the decrease can be related objectively to an event occurring after the impairment was recognized, the previously recognized impairment loss is reversed through the consolidated statement of comprehensive income to the extent that the carrying amount of the investment at the date the impairment is reversed does not exceed what the amortized cost would have been had the impairment not been recognized.*

*In respect of AFS equity securities, impairment losses previously recognized in the current period of profit and loss are not reversed through the consolidated statement of comprehensive income. Any increase in fair value subsequent to an impairment loss is recognized directly in equity.*

**Derecognition of Financial Assets and Liabilities**

*Group derecognizes a financial asset only when the contractual rights to the cash flows from the asset expire, or when they transfer the financial asset and substantially all the risks and rewards of ownership of the asset to another entity. If Group neither transfer nor retain substantially all the risks and rewards of ownership and continues to control the transferred asset, the Group recognize their retained interest in the asset and an associated liability for amounts they may have to pay. If Group retains substantially all the risks and rewards of ownership of a transferred financial asset, Group continue to recognize the financial asset and also recognizes a collateralized borrowing for the proceeds received*

*Group derecognize financial liabilities when, and only when, Group's obligations are discharged, cancelled or they expire.*

**Effective Interest Method**

*The effective interest method is a method used for calculating the amortized cost of a financial instrument and of allocating the interest income over the relevant period. The effective interest rate is the rate that exactly discounts estimated future cash receipts (including all fees and points paid or received between parties to the contract that are an integral part of the effective interest rate, transaction costs and other premiums or discounts)*

**PT TIGA PILAR SEJAHTERA FOOD Tbk  
DAN ENTITAS ANAK  
CATATAN ATAS LAPORAN KEUANGAN  
KONSOLIDASIAN (Lanjutan)**

Untuk Tahun-tahun yang Berakhir pada  
31 Desember 2013 dan 2012

(Dalam Jutaan Rupiah, Kecuali Dinyatakan Lain)

oleh para pihak dalam kontrak yang merupakan bagian yang tak terpisahkan dari suku bunga efektif, biaya transaksi dan premium dan diskonto lainnya) selama perkiraan umur instrumen keuangan, atau, jika lebih tepat, digunakan periode yang lebih singkat untuk memperoleh nilai tercatat bersih dari aset keuangan pada saat pengakuan awal.

Pendapatan diakui berdasarkan suku bunga efektif untuk instrumen keuangan selain dari instrumen keuangan FVTPL.

**Saling Hapus Instrumen Keuangan**

Saling hapus aset dan liabilitas keuangan dan jumlah bersih disajikan dalam laporan keuangan konsolidasian ketika terdapat hak secara hukum untuk saling hapus jumlah yang diakui dan terdapat maksud untuk menyelesaikannya secara neto atau untuk merealisasikan aset dan liabilitas secara bersamaan.

**Estimasi Nilai Wajar**

Nilai wajar aset dan liabilitas keuangan harus diestimasi untuk tujuan pengakuan dan pengukuran atau pengungkapan.

PSAK No. 60, "Instrumen Keuangan: Pengungkapan" mensyaratkan pengungkapan pengukuran nilai wajar dengan hirarki nilai wajar dengan tingkatan sebagai berikut:

- (a) harga kuotasian (tidak disesuaikan) dalam pasar aktif untuk aset atau liabilitas yang identik (Tingkat 1);
- (b) input selain harga kuotasian yang termasuk dalam Tingkat 1 yang dapat diobservasi untuk aset dan liabilitas, baik secara langsung (misalnya harga) atau secara tidak langsung (misalnya derivasi dari harga) (Tingkat 2); dan
- (c) input dari aset atau liabilitas yang bukan berdasarkan data pasar yang dapat diobservasi (input yang tidak dapat diobservasi) (Tingkat 3).

Nilai wajar instrumen keuangan yang diperdagangkan di pasar aktif ditentukan berdasarkan harga pasar yang berlaku pada tanggal pelaporan. Kuotasian harga pasar yang digunakan aset keuangan yang dimiliki Perusahaan adalah harga penawaran kini sedangkan untuk liabilitas keuangan menggunakan *ask price*. Instrumen ini termasuk Tingkat 1.

Nilai wajar instrumen keuangan yang tidak diperdagangkan di pasar aktif ditentukan dengan menggunakan teknik penilaian. Teknik penilaian ini memaksimalkan penggunaan data pasar yang dapat diobservasi yang tersedia dan andal dengan meminimalisasi penggunaan estimasi. Jika semua input yang signifikan diperlukan untuk nilai wajar instrumen yang dapat diobservasi, Instrumen ini termasuk Tingkat 2.

**PT TIGA PILAR SEJAHTERA FOOD Tbk  
AND SUBSIDIARIES  
NOTES TO THE CONSOLIDATED  
FINANCIAL STATEMENTS (Continued)**

For the Year Ended  
December 31, 2013 and 2012

(In Million Rupiah, Unless Otherwise Stated)

through the expected life of the financial instrument or, when appropriate, a shorter period to the net carrying amount of financial assets at initial recognition.

Income is recognized on an effective interest basis for financial instruments other than those financial instruments at FVTPL.

**Offsetting of Financial Instruments**

Financial assets and liabilities are offset and the net amount present in the consolidated statement of financial position when there is a legal right to offset the recognized amounts and there is an intention to settle on a net basis, or to realize the asset and settle the liability simultaneously.

**Fair Value Estimation**

The fair value of financial assets and financial liabilities must be estimated for recognition and measurement or for disclosure purposes.

PSAK No. 60, "Financial Instruments: Disclosures" requires disclosure of fair value measurements by level of the following fair value measurement hierarchy:

- (a) quoted prices (unadjusted) in active markets for identical assets or liabilities (Level 1);
- (b) inputs other than quoted prices included within Level 1 that are observable for the asset or liability, either directly (as prices) or indirectly (derived from prices) (Level 2); and
- (c) inputs for the asset or liability that are not based on observable market data (unobservable inputs) (Level 3).

The fair value of financial instruments traded in active markets is based on quoted market prices at the reporting date. The quoted market price used for financial assets held by the Company is the current bid price, while financial liabilities use ask price. These instruments are included in Level 1.

The fair value of financial instruments that are not traded in an active market is determined using valuation techniques. These valuation techniques maximize the use of observable market data where it is available and rely as little as possible on estimates. If all significant inputs required to fair value an instrument are observable, the instrument is included in Level 2.

**PT TIGA PILAR SEJAHTERA FOOD Tbk  
DAN ENTITAS ANAK  
CATATAN ATAS LAPORAN KEUANGAN  
KONSOLIDASIAN (Lanjutan)**

Untuk Tahun-tahun yang Berakhir pada  
31 Desember 2013 dan 2012

(Dalam Jutaan Rupiah, Kecuali Dinyatakan Lain)

Bila satu atau lebih input yang signifikan tidak menggunakan data pasar yang tidak dapat diobservasi, instrumen ini termasuk pada Tingkat 3. Hal ini berlaku untuk efek modal yang tidak terdaftar pada bursa saham.

**2.u. Transaksi dengan Pihak-pihak Berelasi**

Pihak-pihak berelasi adalah orang atau perusahaan yang terkait dengan Perusahaan yang menyiapkan laporan keuangannya ("Perusahaan pelapor"):

- a. Orang atau anggota keluarga terdekat mempunyai relasi dengan Perusahaan pelapor jika orang tersebut:
  - (i) memiliki pengendalian atau pengendalian bersama atas Perusahaan pelapor;
  - (ii) memiliki pengaruh signifikan atas Perusahaan pelapor; atau
  - (iii) personal manajemen kunci Perusahaan pelapor atau perusahaan induk Perusahaan pelapor.
- b. Suatu perusahaan berelasi dengan Perusahaan pelapor jika memenuhi salah satu hal berikut:
  - (i) Perusahaan dan Perusahaan pelapor adalah anggota dari kelompok usaha yang sama (artinya perusahaan induk, entitas anak dan entitas anak berikutnya terkait dengan perusahaan lain);
  - (ii) Satu perusahaan adalah perusahaan asosiasi atau ventura bersama dari perusahaan lain (atau perusahaan asosiasi atau ventura bersama yang merupakan anggota suatu kelompok usaha, dimana perusahaan lain tersebut adalah anggotanya);
  - (iii) Kedua perusahaan tersebut adalah ventura bersama dari pihak ketiga yang sama;
  - (iv) Satu perusahaan adalah ventura bersama dari perusahaan ketiga dan perusahaan yang lain adalah perusahaan asosiasi dari perusahaan ketiga;
  - (v) Perusahaan tersebut adalah suatu program imbalan pascakerja untuk imbalan kerja dari salah satu Perusahaan pelapor atau perusahaan yang terkait dengan Perusahaan pelapor. Jika Perusahaan pelapor adalah perusahaan yang menyelenggarakan program tersebut, perusahaan sponsor juga berelasi dengan Perusahaan pelapor;
  - (vi) Perusahaan yang dikendalikan atau dikendalikan bersama oleh orang yang diidentifikasi dalam butir (a); atau
  - (vii) Orang yang diidentifikasi dalam butir (a) (i) memiliki pengaruh signifikan terhadap

**PT TIGA PILAR SEJAHTERA FOOD Tbk  
AND SUBSIDIARIES  
NOTES TO THE CONSOLIDATED  
FINANCIAL STATEMENTS (Continued)**

For the Year Ended  
December 31, 2013 and 2012

(In Million Rupiah, Unless Otherwise Stated)

If one or more of the significant inputs is not based on observable market data, the instrument is included in Level 3. This is the case for unlisted equity securities.

**2.u. Related Parties Transactions**

A related party is a person or entity that is related to the entity that is preparing its financial statements (referred to as the "reporting entity").

- a. A person or a close member of that person's family is related to a reporting entity if that person:
  - (i) has control or joint control over the reporting entity;
  - (ii) has significant influence over the reporting entity; or
  - (iii) is a member of the key management personnel of the reporting entity or of a parent of the reporting entity.
- b. An entity is related to a reporting entity if any of the following conditions applies:
  - (i) The entity and the reporting entity are members of the same group (which means that each parent, subsidiaries and fellow subsidiary are related to the others);
  - (ii) One entity is an associate or joint venture of the other entity (or an associate or joint venture of a member of a group of which the other entity is a member);
  - (iii) Both entities are joint ventures of the same third party;
  - (iv) One entity is a joint venture of a third entity and the other entity is an associate of the third entity;
  - (v) The entity is a post-employment benefit plan for the benefits of employees of either the reporting entity or an entity related to the reporting entity. If the reporting entity is itself such a plan, the sponsoring employers are also related to the reporting entity;
  - (vi) The entity is controlled or jointly controlled by a person identified in (a); or
  - (vii) A person identified in (a) (i) has significant influence over the entity or is a member of the

**PT TIGA PILAR SEJAHTERA FOOD Tbk  
DAN ENTITAS ANAK  
CATATAN ATAS LAPORAN KEUANGAN  
KONSOLIDASIAN (Lanjutan)**

Untuk Tahun-tahun yang Berakhir pada  
31 Desember 2013 dan 2012

(Dalam Jutaan Rupiah, Kecuali Dinyatakan Lain)

perusahaan atau personil manajemen kunci perusahaan (atau perusahaan induk dari perusahaan).

**2.v. Penurunan Nilai Aset Non-Keuangan**

Jumlah terpulihkan suatu aset non-keuangan diestimasi pada saat kejadian-kejadian atau perubahan-perubahan keadaan yang mengindikasikan bahwa jumlah tercatatnya mungkin tidak dapat dipulihkan. Penurunan nilai aset diakui sebagai rugi tahun berjalan.

Rugi penurunan nilai yang telah diakui pada periode sebelumnya dibalik, jika dan hanya jika, terdapat perubahan estimasi yang digunakan untuk menentukan jumlah terpulihkan aset tersebut sejak rugi penurunan nilai terakhir diakui. Jika demikian, jumlah tercatat aset dinaikkan ke jumlah terpulihkannya. Kenaikan ini merupakan suatu pembalikan rugi penurunan nilai. Jumlah tercatat aset yang meningkat karena pembalikan rugi penurunan nilai, tidak boleh melebihi jumlah tercatat seandainya aset tidak mengalami rugi penurunan nilai pada periode sebelumnya.

**2.w. Informasi Segmen**

Informasi segmen Grup dilaporkan menurut segmen operasi.

Segmen operasi adalah suatu komponen dari entitas yang mempunyai aktivitas bisnis dimana hasil operasinya dievaluasi oleh manajemen secara regular, dan informasi keuangannya dapat disajikan secara terpisah.

**2.x. Kombinasi Bisnis**

Grup mencatat setiap kombinasi bisnis dengan menerapkan metode akuisisi.

Imbalan yang dialihkan dalam suatu kombinasi bisnis diukur pada nilai wajar, yang dihitung sebagai hasil penjumlahan dari nilai wajar pada tanggal akuisisi atas seluruh aset yang dialihkan, liabilitas yang diakui dan instrumen ekuitas yang diterbitkan oleh Perusahaan. Biaya terkait akuisisi diakui sebagai beban pada periode saat biaya tersebut terjadi.

Grup mengukur aset teridentifikasi yang diperoleh dan liabilitas yang diambil-alih dengan nilai wajar pada tanggal akuisisi, kecuali:

- Aset atau liabilitas pajak tangguhan yang timbul dari aset yang diperoleh dan liabilitas yang diambil-alih dalam kombinasi bisnis diukur sesuai PSAK No. 46 (Revisi 2010), "Akuntansi Pajak Penghasilan".
- Liabilitas (atau aset, jika ada) terkait dengan kesepakatan imbalan kerja dari pihak yang

**PT TIGA PILAR SEJAHTERA FOOD Tbk  
AND SUBSIDIARIES  
NOTES TO THE CONSOLIDATED  
FINANCIAL STATEMENTS (Continued)**

For the Year Ended  
December 31, 2013 and 2012

(In Million Rupiah, Unless Otherwise Stated)

key management personnel of the entity (or of a parent of the entity).

**2.v. Impairment of Non-Financial Assets**

The amount of recoverable assets shall be estimated at the time of the events or changes in circumstances indicate that the carrying value may not be recoverable. An impairment loss is recognized in the current year.

Impairment loss been recognized in prior periods is reversed, if and if only, there is a change in the estimates used to determine the asset's recoverable amount since the last impairment loss was recognized. If so, the carrying amount of the asset is increased to its recoverable amount. This increase is a reversal of an impairment loss. Total assets increased due to the reversal of an impairment loss, should not exceed the carrying amount if the asset does not experience an impairment loss in the previous period.

**2.w. Segment Information**

Segment information of Group are presented based on operating segment.

Operating segment is a component of an entity that engages in business activities whose operating results are regularly reviewed by the management and for which discrete financial information is available.

**2.x. Business Combination**

Group accounts for each business combination by applying the acquisition method.

The consideration transferred in a business combination is measured at fair value, which should be calculated as the sum of the acquisition date of fair values of the assets transferred, the liabilities incurred, and equity interest issued by the Company. Acquisition-related costs are recognized in the profit or loss as incurred.

Group recognizes the identifiable assets acquired and liabilities assumed at their fair value on acquisition date, except if:

- Deferred tax assets or liabilities that are related to assets acquired and liabilities assumed in business combination are recognized and measured in accordance with PSAK No. 46 (Revised 2010), "Income Taxes".
- Liabilities (or assets, if any) related to employee benefits arrangement from the acquiree are

**PT TIGA PILAR SEJAHTERA FOOD Tbk  
DAN ENTITAS ANAK  
CATATAN ATAS LAPORAN KEUANGAN  
KONSOLIDASIAN (Lanjutan)**

Untuk Tahun-tahun yang Berakhir pada  
31 Desember 2013 dan 2012

(Dalam Jutaan Rupiah, Kecuali Dinyatakan Lain)

diakuisisi diukur sesuai PSAK No. 24 (Revisi 2004), "Imbalan Kerja".

- Instrumen liabilitas atau ekuitas yang terkait dengan penggantian atas penghargaan pembayaran berbasis saham pihak yang diakuisisi dengan penghargaan pembayaran berbasis saham pihak pengakuisisi diukur sesuai dengan metode yang diatur dalam PSAK No. 53 (Revisi 2010), "Pembayaran Berbasis Saham".
- Aset tidak lancar (atau kelompok lepasan) yang diperoleh, yang diklasifikasikan sebagai dimiliki untuk dijual pada tanggal akuisisi diukur sesuai PSAK No. 58 (revisi 2009), "Aset Tidak Lancar yang Dimiliki untuk Dijual dan Operasi yang Dihentikan".

**2.y. Laba per Saham**

Laba per saham dasar (LPS) dihitung dengan membagi laba yang dapat diatribusikan kepada entitas induk dengan jumlah rata-rata tertimbang saham biasa yang beredar dalam periode yang bersangkutan.

LPS dilusikan mempertimbangkan pula instrumen keuangan lain yang diterbitkan yang sifatnya berpotensi dilutif bagi seluruh saham biasa yang beredar sepanjang periode pelaporan.

**2.z. Sumber Estimasi Ketidakpastian dan Pertimbangan Akuntansi Penting**

Penyusunan laporan keuangan sesuai dengan Standar Akuntansi Keuangan di Indonesia mengharuskan manajemen untuk membuat asumsi dan estimasi yang dapat mempengaruhi jumlah tercatat aset dan liabilitas tertentu pada akhir tahun pelaporan.

Dalam penyusunan laporan keuangan konsolidasian ini, asumsi akuntansi telah dibuat dalam proses penerapan kebijakan akuntansi yang memiliki pengaruh signifikan terhadap jumlah tercatat aset dan liabilitas pada laporan keuangan konsolidasian. Selain itu juga terdapat asumsi akuntansi mengenai sumber estimasi ketidakpastian pada akhir tahun pelaporan yang dapat mempengaruhi secara material jumlah tercatat aset dan liabilitas untuk tahun pelaporan berikutnya

Manajemen secara periodik menelaah asumsi dan estimasi ini untuk memastikan bahwa asumsi dan estimasi telah dibuat berdasarkan semua informasi relevan yang tersedia pada tanggal tersebut dimana laporan keuangan konsolidasian disusun. Karena terdapat ketidakpastian yang melekat dalam pembuatan estimasi, nilai aset dan liabilitas yang akan dilaporkan di masa mendatang akan berbeda dari estimasi tersebut.

**PT TIGA PILAR SEJAHTERA FOOD Tbk  
AND SUBSIDIARIES  
NOTES TO THE CONSOLIDATED  
FINANCIAL STATEMENTS (Continued)**

For the Year Ended  
December 31, 2013 and 2012

(In Million Rupiah, Unless Otherwise Stated)

recognized and measured in accordance with PSAK No. 24 (Revised 2004), "Employee Benefits".

- Liabilities or equity instruments related to the replacement of an acquiree's share-based payment awards are measured in accordance with PSAK No. 53 (Revised 2010), "Share-based Payment".
- Non-current assets (or disposal groups) acquired that are classified as held for sale in accordance with PSAK No. 58 (Revised 2009), "Non-current Assets Held for Sale and Discontinued Operations" are measured in accordance with that standard.

**2.y. Earnings per Share**

Basic earnings per share (EPS) is computed by dividing income attributable to owners with the weighted-average number of outstanding common shares in the respective period.

Diluted EPS is calculated by considering other issued financial instruments with potential dilution effect to all common shares outstanding during the reporting period.

**2.z. Important Estimated Source of Uncertainty and Accounting Considerations**

The preparation of the consolidated financial statements in accordance with the Indonesian Financial Accounting Standards requires the management to make assumptions and estimates that could affect the carrying amounts of certain assets and liabilities at end of reporting year.

In the preparation of these consolidated financial statements, accounting assumptions have been made in the process of applying accounting policies that may affect the carrying amounts of assets and liabilities in the consolidated financial statements. In addition, there are accounting assumptions about the sources of estimation uncertainty at end of reporting year that could materially affect the carrying amounts of assets and liabilities in the subsequent reporting year.

The management periodically reviews them to ensure that the assumptions and estimates have been made based on all relevant information available on the date in which the consolidated financial statements have been prepared. Because there is inherent uncertainty in making estimates, the value of assets and liabilities to be reported in the future might differ from those estimates.

**PT TIGA PILAR SEJAHTERA FOOD Tbk  
DAN ENTITAS ANAK  
CATATAN ATAS LAPORAN KEUANGAN  
KONSOLIDASIAN (Lanjutan)**

Untuk Tahun-tahun yang Berakhir pada  
31 Desember 2013 dan 2012

(Dalam Jutaan Rupiah, Kecuali Dinyatakan Lain)

**PT TIGA PILAR SEJAHTERA FOOD Tbk  
AND SUBSIDIARIES  
NOTES TO THE CONSOLIDATED  
FINANCIAL STATEMENTS (Continued)**

For the Year Ended  
December 31, 2013 and 2012

(In Million Rupiah, Unless Otherwise Stated)

**Penyisihan Penurunan Nilai Piutang**

Secara umum manajemen menganalisis kecukupan penyisihan piutang berdasarkan beberapa hal, yaitu antara lain menganalisis historis piutang tak tertagih, konsentrasi piutang masing-masing pelanggan, kelayakan kredit yang diberikan dan perubahan jangka waktu pelunasan. Analisis tersebut dilakukan secara individual terhadap jumlah piutang yang signifikan, sedangkan kelompok piutang yang tidak signifikan dilakukan atas dasar kolektif. Pada tanggal pelaporan, jumlah tercatat piutang telah mencerminkan nilai wajarnya dan nilai tercatat tersebut dapat berubah secara material pada periode pelaporan berikutnya, namun perubahan itu bukan berasal dari asumsi maupun estimasi yang dibuat pada tanggal pelaporan ini (lihat Catatan 4)

**Estimasi Pajak Tangguhan**

Pertimbangan manajemen diperlukan untuk menentukan jumlah pajak tangguhan yang diakui sebagai laba atau rugi serta jumlah yang dicatat sebagai aset pajak tangguhan. Pengakuan tersebut dilakukan hanya jika besar kemungkinan aset tersebut akan terpulihkan dalam bentuk manfaat ekonomi yang akan diterima pada periode mendatang, dimana perbedaan temporer dan akumulasi rugi fiskal masih dapat digunakan. Manajemen juga mempertimbangkan estimasi laba kena pajak di masa datang dan perencanaan strategis perpajakan dalam mengevaluasi aset pajak tangguhannya agar sesuai dengan peraturan perpajakan yang berlaku maupun perubahannya. Sebagai akibatnya, terkait dengan sifat bawaannya, ada kemungkinan bahwa perhitungan pajak tangguhan berhubungan dengan pola yang kompleks dimana penilaian memerlukan pertimbangan dan tidak diharapkan menghasilkan perhitungan yang akurat. Estimasi pajak tangguhan disajikan dalam Catatan 8.b.

**Estimasi Umur Manfaat Ekonomis Aset Tetap dan Tanaman Perkebunan**

Manajemen melakukan penelaahan berkala atas masa manfaat ekonomis aset tetap dan tanaman perkebunan berdasarkan faktor-faktor seperti kondisi fisik dan teknis serta perkembangan teknologi mesin di masa depan dan kondisi tanah. Hasil operasi di masa depan akan dipengaruhi secara material atas perubahan estimasi ini yang diakibatkan oleh perubahan faktor yang telah disebutkan di atas. Perubahan estimasi umur manfaat aset tetap dan tanaman perkebunan, jika terjadi, diperlakukan secara prospektif sesuai PSAK No. 25 (Revisi 2010) "Kebijakan Akuntansi, Perubahan Estimasi Akuntansi dan Kesalahan". Nilai tercatat aset tetap disajikan dalam Catatan 12 dan 13.

**Allowance for Impairment of Accounts Receivable**

*In general, the management analyzes the adequacy of the allowance for impairment based on several data, which include analyzing historical bad debts, the concentration of each customer's trade receivables, credit worthiness and changes in a given period of repayment. The analysis is carried out individually on a significant amount of accounts receivable, while the insignificant group of trade receivables is carried on the collective basis. At the reporting date, the carrying amount of trade receivables has been reflected at fair value and the carrying value may change materially in the subsequent reporting period. The change, however, will not be attributable to the assumptions and estimates made as of this reporting date (see Note 4).*

**Deferred Tax Estimation**

*Management considerations are needed to determine the amount of deferred tax recognized in the profit or loss and the amount recorded as deferred tax assets. Recognition is performed only if it is probable that the asset will be recovered in the form of economic benefits to be received in future periods, in which the temporary differences and tax losses can still be used. Management also considers the future estimated taxable income and strategic tax planning in order to evaluate its deferred tax assets in accordance with applicable tax laws and its updates. As a result, related to its inherent nature, it is likely that the calculation of deferred taxes is related to a complex pattern where assessment requires a judgment and is not expected to provide an accurate calculation. Differed tax assets estimation presented in Note 8.b*

**Estimated Useful Lives of Property and Equipment and Plantations**

*The Group makes a periodic review of the useful lives of property, equipment and plantations based on several factors such as physical and technical conditions and development of medical equipment technology in the future and land condition. The results of future operations will be materially influenced by the change in estimate as caused by changes in the factors mentioned above. Changes in estimated useful life of property and equipment and plantations, if any, are prospectively treated in accordance with PSAK No. 25 (Revised 2010), "Accounting Policies, Changes in Accounting Estimates and Errors". Book value of property and equipment presented in Notes 12 and 13.*



**PT TIGA PILAR SEJAHTERA FOOD Tbk  
DAN ENTITAS ANAK  
CATATAN ATAS LAPORAN KEUANGAN  
KONSOLIDASIAN (Lanjutan)**

Untuk Tahun-tahun yang Berakhir pada  
31 Desember 2013 dan 2012

(Dalam Jutaan Rupiah, Kecuali Dinyatakan Lain)

**PT TIGA PILAR SEJAHTERA FOOD Tbk  
AND SUBSIDIARIES  
NOTES TO THE CONSOLIDATED  
FINANCIAL STATEMENTS (Continued)**

For the Year Ended  
December 31, 2013 and 2012

(In Million Rupiah, Unless Otherwise Stated)

**Imbalan Pascakerja**

Nilai kini kewajiban imbalan pasti tergantung pada beberapa faktor yang ditentukan dengan dasar aktuarial berdasarkan beberapa asumsi. Asumsi yang digunakan untuk menentukan biaya (penghasilan) tersebut mencakup tingkat diskonto. Perubahan asumsi ini akan mempengaruhi jumlah tercatat imbalan pascakerja

Grup menentukan tingkat diskonto yang sesuai pada akhir periode pelaporan, yakni tingkat suku bunga yang digunakan untuk menentukan nilai kini arus kas keluar masa depan estimasian yang diharapkan untuk menyelesaikan liabilitas. Dalam menentukan tingkat suku bunga yang sesuai, Grup mempertimbangkan tingkat suku bunga obligasi pemerintah yang didenominasikan dalam mata uang Rupiah dan memiliki jangka waktu yang serupa dengan jangka waktu liabilitas yang terkait.

Asumsi kunci lainnya sebagian ditentukan berdasarkan kondisi pasar saat ini, selama periode dimana liabilitas imbalan pascakerja terselesaikan. Perubahan asumsi imbalan kerja ini akan berdampak pada pengakuan keuntungan atau kerugian aktuarial pada akhir periode pelaporan. Informasi mengenai asumsi dan jumlah liabilitas dan beban imbalan pascakerja diungkapkan pada Catatan 22.

**Nilai Wajar atas Instrumen Keuangan**

Bila nilai wajar aset keuangan dan liabilitas keuangan yang tercatat pada laporan posisi keuangan tidak tersedia di pasar aktif, ditentukan dengan menggunakan berbagai teknik penilaian termasuk penggunaan model matematika. Masukan (input) untuk model ini berasal dari data pasar yang bisa diamati sepanjang data tersebut tersedia. Bila data pasar yang bisa diamati tersebut tidak tersedia, pertimbangan manajemen diperlukan untuk menentukan nilai wajar. Nilai wajar atas instrumen keuangan disajikan dalam Catatan 39.

**Post-employment Benefits**

*The present value of post-employment benefits liability depends on several factors that are determined on an actuarial basis based on several assumptions. Assumptions used to determine the cost (income) include the discount rate. Changes in these assumptions will affect the carrying amount of post-employment benefits.*

*The Group determines the appropriate discount rate at the end of the reporting period by the interest rate used to determine the present value of future cash outflows expected to settle an estimated liability. In determining the appropriate level of interest rates, the Group considers the interest rate of government bonds denominated in Rupiah that have a similar period to the corresponding period of the liability.*

*Another key assumption is partly determined by current market conditions during the period in which the post-employment benefits liability is resolved. Changes in the employee benefits assumption will impact recognition of actuarial gains or losses at the end of the reporting period. Information about post-employment benefits presented in Note 22.*

**Fair Value of Financial Instruments**

*When the fair value of financial assets and liabilities recorded in the consolidated statements of financial position is not available in an active market, it is determined using valuation techniques including the use of mathematical models. Input for this model is derived from observable market data through the data available. When observable market data is not available, management judgment is required to determine the fair value. Such considerations include liquidity and volatility feedback model for derivative transactions and long-term discount rates, prepayments, and default rate assumptions. Fair value of financial instruments presented in Note 39.*

**PT TIGA PILAR SEJAHTERA FOOD Tbk  
DAN ENTITAS ANAK  
CATATAN ATAS LAPORAN KEUANGAN  
KONSOLIDASIAN (Lanjutan)**

Untuk Tahun-tahun yang Berakhir pada  
31 Desember 2013 dan 2012  
(Dalam Jutaan Rupiah, Kecuali Dinyatakan Lain)

**PT TIGA PILAR SEJAHTERA FOOD Tbk  
AND SUBSIDIARIES  
NOTES TO THE CONSOLIDATED  
FINANCIAL STATEMENTS (Continued)**

For the Year Ended  
December 31, 2013 and 2012  
(In Million Rupiah, Unless Otherwise Stated)

**3. Kas dan Setara Kas**

**3. Cash and Cash Equivalents**

	2013 Rp	2012 Rp	
<b>Kas</b>	941	1,137	<b>Cash on Hand</b>
<b>Bank - Pihak Ketiga</b>			<b>Cash in Banks - Third Parties</b>
<u>Rupiah</u>			<u>Rupiah</u>
PT Bank Central Asia Tbk	62,013	28,299	PT Bank Central Asia Tbk
PT Bank Muamalat Indonesia Tbk	53,847	972	PT Bank Muamalat Indonesia Tbk
PT Bank Mandiri (Persero) Tbk	51,730	12,411	PT Bank Mandiri (Persero) Tbk
Lain-lain (masing-masing di bawah Rp5.000)	10,814	4,630	Others (below Rp5,000 each)
<u>Dolar AS</u>			<u>US Dollar</u>
PT Bank Muamalat Indonesia Tbk (2013: USD4,902,307; 2012: USD94,499)	59,754	914	PT Bank Muamalat Indonesia Tbk (2013: USD4,902,307; 2012: USD94,499)
PT Bank Rabobank International Indonesia (2013: USD1,901,075)	23,172	--	PT Bank Rabobank International Indonesia (2013: USD1,901,075)
Lain-lain (masing-masing di bawah Rp5.000) (2013: USD571,089; 2012: USD407,203)	6,960	4,766	Others (below Rp5,000 each) (2013: USD571,089; 2012: USD407,203)
Sub Jumlah	268,290	51,992	Subtotal
<b>Deposito Berjangka - Pihak Ketiga</b>			<b>Time Deposits - Third Parties</b>
<u>Rupiah</u>			<u>Rupiah</u>
PT Bank BRI Syariah	25,000	--	PT Bank BRI Syariah
PT Bank Permata Tbk	20,000	--	PT Bank Permata Tbk
PT Bank Rakyat Indonesia (Persero) Tbk	--	15,000	PT Bank Rakyat Indonesia (Persero) Tbk
PT Bank Muamalat Indonesia Tbk	--	15,000	PT Bank Muamalat Indonesia Tbk
Lain-lain (masing-masing di bawah Rp5.000)	2,359	35	Others (below Rp5,000 each)
<u>Dolar AS</u>			<u>US Dollar</u>
Bank of China Cabang Indonesia (2012: USD1,752,715)	--	16,923	Bank of China Indonesia Branch (2012: USD1,752,715)
Lain-lain (masing-masing di bawah Rp5.000) (2012: USD215,960)	--	2,088	Others (below Rp5,000 each) (2012: USD215,960)
Sub Jumlah	47,359	49,046	Subtotal
<b>Jumlah</b>	<b>316,590</b>	<b>102,175</b>	<b>Total</b>

Suku bunga dan periode yang berlaku untuk deposito berjangka adalah sebagai berikut:

Interest rate and period of maturity applied for time deposits are as follows:

	2013	2012	
Suku bunga kontraktual per tahun			Contractual interest rate per annum
Rupiah	5.5% - 7.25%	5.5% - 6.5%	Rupiah
Dolar AS	--	2% - 3.25%	US Dollar
Jangka Waktu	1 - 3 bulan/ months	1 - 3 bulan/ months	Period

**PT TIGA PILAR SEJAHTERA FOOD Tbk  
DAN ENTITAS ANAK  
CATATAN ATAS LAPORAN KEUANGAN  
KONSOLIDASIAN (Lanjutan)**

Untuk Tahun-tahun yang Berakhir pada  
31 Desember 2013 dan 2012  
(Dalam Jutaan Rupiah, Kecuali Dinyatakan Lain)

**PT TIGA PILAR SEJAHTERA FOOD Tbk  
AND SUBSIDIARIES  
NOTES TO THE CONSOLIDATED  
FINANCIAL STATEMENTS (Continued)**

For the Year Ended  
December 31, 2013 and 2012  
(In Million Rupiah, Unless Otherwise Stated)

**4. Piutang Usaha – Pihak Ketiga**

**4. Trade Receivables – Third Parties**

	2013 Rp	2012 Rp	
PT Semar Pelita Sejati	199,473	--	PT Semar Pelita Sejati
PT Tata Makmur Sejahtera	168,838	117,944	PT Tata Makmur Sejahtera
PT Semar Kencana Sejati	130,598	138,226	PT Semar Kencana Sejati
PT Kereta Kencana Mulia	65,566	49,596	PT Kereta Kencana Mulia
PT Kereta Kencana Murni	50,224	34,100	PT Kereta Kencana Murni
PT Kereta Kencana Mandiri	20,258	23,036	PT Kereta Kencana Mandiri
United Nations for World Food Programme	17,638	44,991	United Nations for World Food Programme
PT Indomarco Prismatama	14,233	--	PT Indomarco Prismatama
Lain-lain (masing-masing di bawah Rp10.000)	238,577	152,863	Others (below Rp10,000 each)
Sub Jumlah	905,405	560,756	Subtotal
Dikurangi : Penurunan Nilai	(710)	(710)	Less: Impairment in Value
Jumlah Piutang - Neto	904,695	560,046	Trade Receivables - Net
<b>Jumlah</b>	<b>904,695</b>	<b>560,046</b>	<b>Total</b>

Mutasi penurunan nilai piutang usaha adalah sebagai berikut:

The movement in allowance for impairment in value of trade receivables is as follows:

	2013 Rp	2012 Rp	
Saldo Awal	710	701	Beginning Balance
Penambahan	--	9	Addition
<b>Saldo Akhir</b>	<b>710</b>	<b>710</b>	<b>Ending Balance</b>

Piutang usaha PT Tiga Pilar Sejahtera, entitas anak, dijadikan jaminan atas utang obligasi dan sukuk ijarah pada 31 Desember 2013 (lihat Catatan 23).

Trade receivables of PT Tiga Pilar Sejahtera, a subsidiary, are pledged as collateral for bond and sukuk ijarah payable in December 31, 2013 (see Note 23).

Piutang usaha PT Subafood Pangan Jaya, entitas anak, dijadikan jaminan atas fasilitas pinjaman yang diperoleh dari PT Bank DBS Indonesia (lihat catatan 18).

Trade receivables of PT Subafood Pangan Jaya, a subsidiary, are pledged as collateral for loan obtained from PT Bank DBS Indonesia (see Note 18).

Seluruh piutang usaha PT Bumiraya Investindo, entitas anak, dijadikan jaminan atas fasilitas pinjaman yang diperoleh dari PT Bank Mandiri (Persero) Tbk (lihat Catatan 21).

All trade receivables of PT Bumiraya Investindo, a subsidiary, are pledged as collateral for loan obtained from PT Bank Mandiri (Persero) Tbk (see Note 21).

Seluruh piutang usaha PT Indo Beras Unggul, entitas anak, dijadikan jaminan atas fasilitas pinjaman yang diperoleh dari PT Bank Rabobank International Indonesia (lihat Catatan 18).

All trade receivables of PT Indo Beras Unggul, a subsidiary, are pledged as collateral for loan obtained from PT Bank Rabobank International Indonesia (see Note 18).

Piutang usaha PT Dunia Pangan, entitas anak, dijadikan jaminan atas fasilitas pinjaman yang diperoleh dari PT Bank Internasional Indonesia (lihat Catatan 18).

Trade receivables of PT Dunia Pangan, a subsidiary, are pledged as collateral for loan obtained from PT Bank Internasional Indonesia (see Note 18).

Manajemen berpendapat bahwa penyisihan penurunan nilai tersebut cukup untuk menutupi risiko penurunan nilai piutang.

Management believes that the allowance for impairment value is adequate to cover the possible impairment risk of receivables.

**PT TIGA PILAR SEJAHTERA FOOD Tbk  
DAN ENTITAS ANAK  
CATATAN ATAS LAPORAN KEUANGAN  
KONSOLIDASIAN (Lanjutan)**

Untuk Tahun-tahun yang Berakhir pada  
31 Desember 2013 dan 2012  
(Dalam Jutaan Rupiah, Kecuali Dinyatakan Lain)

**PT TIGA PILAR SEJAHTERA FOOD Tbk  
AND SUBSIDIARIES  
NOTES TO THE CONSOLIDATED  
FINANCIAL STATEMENTS (Continued)**

For the Year Ended  
December 31, 2013 and 2012  
(In Million Rupiah, Unless Otherwise Stated)

**5. Aset Keuangan Lancar Lainnya**

**5. Other Current Financial Assets**

	2013 Rp	2012 Rp	
<b>Pihak Ketiga</b>			<b>Third Parties</b>
Investasi Jangka Pendek	110,000	164,256	Short-term Investments
Piutang Lain-lain	412	642	Other Receivables
<b>Jumlah</b>	<b>110,412</b>	<b>164,898</b>	<b>Total</b>

**Investasi Jangka Pendek**

**Short-Term Investments**

	2013 Rp	2012 Rp	
<b>Deposito Berjangka:</b>			<b>Time Deposits:</b>
<b>Rupiah</b>			<b>Rupiah</b>
PT Bank UOB Indonesia	110,000	160,000	PT Bank UOB Indonesia
<b>Dolar AS</b>			<b>US Dollar</b>
PT Bank Rabobank International Indonesia (2012: USD431,897)	--	4,176	PT Bank Rabobank International Indonesia (2012: USD431,897)
<b>Jumlah</b>	<b>110,000</b>	<b>164,256</b>	<b>Total</b>

Suku bunga dan periode yang berlaku untuk deposito berjangka adalah sebagai berikut:

Interest rate and period of maturity applied for time deposits are as follows:

	2013	2012	
Suku Bunga Kontraktual per tahun			Contractual Interest Rates per annum
Rupiah	5.5% - 7.25%	5.5% - 6.5%	Rupiah
Dolar AS	--	2% - 3.25%	US Dollar
Jangka Waktu	1 - 3 bulan/ months	1 - 3 bulan/ months	Periods

Penempatan deposito ini digunakan sebagai Jaminan kepada PT Bank UOB Indonesia dan PT Bank Rabobank International Indonesia (lihat Catatan 18).

Time Deposits are pledged as collateral to PT Bank UOB Indonesia and PT Bank Rabobank International Indonesia (see Notes 18).

**Piutang Lain-lain**

Piutang lain-lain terutama merupakan piutang kepada karyawan Grup.

**Other Receivables**

Other receivables mainly represent receivables to employees of the Group.

**6. Saldo dan Transaksi dengan Pihak-pihak Berelasi**

**6. Balances and Transactions with Related Parties**

Dalam kegiatan bisnis normal, Grup melakukan transaksi dengan pihak-pihak berelasi sebagai berikut:

On the normal course of business, Group conduct transactions with related parties as follows:

	Jumlah/ Total		Persentase terhadap Jumlah Aset/ Percentage to Total Assets		
	2013 Rp	2012 Rp	2013 (%)	2012 (%)	
<b>Piutang Pihak Berelasi Non - Usaha</b>					<b>Due From Related Parties Non-Trade</b>
PT Naga Mas Sakti Perkasa	43,257	43,257	1.12	1.12	PT Naga Mas Sakti Perkasa
PT Tugu Palma Sejahtera	107	107	0.00	0.00	PT Tugu Palma Sejahtera
<b>Jumlah Piutang Pihak Berelasi Non - Usaha</b>	<b>43,364</b>	<b>43,364</b>	<b>1.12</b>	<b>1.12</b>	<b>Total Due from Related Parties Non-Trade</b>

**PT TIGA PILAR SEJAHTERA FOOD Tbk  
DAN ENTITAS ANAK  
CATATAN ATAS LAPORAN KEUANGAN  
KONSOLIDASIAN (Lanjutan)**

Untuk Tahun-tahun yang Berakhir pada  
31 Desember 2013 dan 2012

(Dalam Jutaan Rupiah, Kecuali Dinyatakan Lain)

**PT TIGA PILAR SEJAHTERA FOOD Tbk  
AND SUBSIDIARIES  
NOTES TO THE CONSOLIDATED  
FINANCIAL STATEMENTS (Continued)**

For the Year Ended  
December 31, 2013 and 2012

(In Million Rupiah, Unless Otherwise Stated)

	Jumlah/ Amount		Persentase terhadap Jumlah Liabilitas/ Pembelian/ Beban yang Bersangkutan/ Percentage to Respective Total Liabilities/ Purchase/ Expenses		
	2013 Rp	2012 Rp	2013 (%)	2012 (%)	
<b>Utang Usaha</b>					<b>Trade Payable</b>
PT Tiga Pilar Corpora	2,964	7,076	0.16	0.39	PT Tiga Pilar Corpora
<b>Utang Pihak Berelasi Non - Usaha</b>					<b>Due to Related Parties Non-Trade</b>
PT Tiga Pilar Corpora	28	3,241	0.00	0.18	PT Tiga Pilar Corpora
Lain-lain (masing-masing dibawah Rp1.000)	74	74	0.00	0.00	Others (below Rp1,000 each)
<b>Jumlah Utang Pihak Berelasi Non - Usaha</b>	<b>102</b>	<b>3,315</b>	<b>0.01</b>	<b>0.18</b>	<b>Due to Related Parties Non-Trade</b>
<b>Pembelian</b>					<b>Purchasing</b>
PT Tiga Pilar Corpora	196,702	87,178	6.92	4.04	PT Tiga Pilar Corpora
<b>Beban Manajemen Fee</b>					<b>Management Fee Expenses</b>
PT Tiga Pilar Corpora	5,667	4,644	54.91	80.28	PT Tiga Pilar Corpora
<b>Beban Imbalan Kerja</b>					<b>Post-employee Benefits Expense</b>
Dewan Komisaris dan Direksi	13,035	11,691	4.38	6.52	Board of Commissioners and Directors

Piutang kepada PT Naga Mas Sakti Perkasa (NMSP) merupakan beban antar perusahaan pada saat NMSP masih menjadi entitas anak. Piutang ini dijamin dengan tanah atas nama NMSP.

Receivable from PT Naga Mas Sakti Perkasa (NMSP) represents intercompany charges when NMSP was still a subsidiary. This receivable is secured with a land under the name of NMSP.

Rincian sifat dan jenis transaksi dengan pihak-pihak berelasi:

The details of the accounts and transactions with related parties are as follows:

Pihak Berelasi/ Related Parties	Sifat Pihak-pihak Berelasi/ Nature of Related Parties	Sifat Transaksi/ Nature of Transactions
PT Tiga Pilar Corpora	Pemegang Saham/ a shareholder	Pembelian Bahan baku, Beban antar Perusahaan, Beban Management Fee / Raw Material Purchase, Intercompany Expenses, Management Fee Expenses.
PT Naga Mas Sakti Perkasa	Di bawah Pengendalian yang Sama/ Under Common Control	Beban antar perusahaan yang tidak dikenakan bunga/ Non-interest bearing of intercompany charges
PT Tugu Palma Sejahtera	Di bawah Pengendalian yang Sama/ Under Common Control	Pinjaman operasional tanpa bunga/ Non-interest bearing operational loan
Dewan Komisaris dan Direksi/ Board of Commissioners and Directors	Manajemen Kunci/ Key Management	Beban imbalan kerja/ Post-employment benefits expense

## 7. Persediaan

## 7. Inventories

	2013 Rp	2012 Rp	
Bahan Baku	758,936	381,237	Raw Materials
Barang Jadi	125,959	117,533	Finished Goods
Bahan Pembantu	78,061	57,235	Supporting Materials
Suku Cadang dan Bahan Bakar	34,334	21,978	Spareparts and Fuel
Lain-lain	26,438	24,677	Others
<b>Jumlah</b>	<b>1,023,728</b>	<b>602,660</b>	<b>Total</b>

Persediaan PT Bumiraya Investindo, entitas anak, dijadikan jaminan atas fasilitas pinjaman yang diperoleh dari PT Bank Mandiri (Persero) Tbk (lihat Catatan 21).

Inventories of PT Bumiraya Investindo, a subsidiary, are pledged as collateral for loan obtained from PT Bank Mandiri (Persero) Tbk (see Note 21).

Persediaan PT Dunia Pangan, entitas anak, dijadikan jaminan atas fasilitas pinjaman yang diperoleh dari PT Bank Internasional Indonesia Tbk (lihat Catatan 18).

Inventories of PT Dunia Pangan, a subsidiary, are pledged as collateral for loan obtained from PT Bank Internasional Indonesia Tbk (see Note 18).

Persediaan PT Jatisari Srirejeki, entitas anak, dijadikan jaminan atas fasilitas pinjaman yang diperoleh dari PT Bank Permata Tbk (lihat Catatan 18).

Inventories of PT Dunia Pangan, a subsidiary, are pledged as collateral for loan obtained from PT Bank Permata Tbk (see Note 18).

**PT TIGA PILAR SEJAHTERA FOOD Tbk  
DAN ENTITAS ANAK  
CATATAN ATAS LAPORAN KEUANGAN  
KONSOLIDASIAN (Lanjutan)**

Untuk Tahun-tahun yang Berakhir pada  
31 Desember 2013 dan 2012  
(Dalam Jutaan Rupiah, Kecuali Dinyatakan Lain)

Persediaan PT Indo Beras Unggul, entitas anak, dijadikan jaminan atas pinjaman yang diperoleh dari PT Bank Rabobank International Indonesia (lihat Catatan 18).

Persediaan PT Subafood Pangan Jaya, entitas anak, dijadikan jaminan atas pinjaman yang diperoleh dari PT Bank DBS Indonesia (lihat Catatan 18).

Jumlah persediaan yang dibebankan ke beban pokok penjualan adalah sebesar Rp2.859.660 dan Rp1.948.317 masing-masing pada 31 Desember 2013 dan 2012.

Pada 31 Desember 2013 dan 2012 persediaan telah diasuransikan terhadap risiko kebakaran, gempa bumi dan risiko lainnya pada PT Asuransi Central Asia, PT Marsh Indonesia, PT Asuransi Jasa Tania Tbk dan PT Asuransi Tri Pakarta dengan jumlah pertanggungan masing-masing sebesar Rp594.851 dan Rp494.739. Manajemen Grup berpendapat bahwa nilai pertanggungan asuransi tersebut cukup memadai untuk menutup kemungkinan kerugian atas risiko yang mungkin dialami.

Pada 31 Desember 2013 dan 2012, tidak terdapat indikasi penurunan nilai persediaan.

**PT TIGA PILAR SEJAHTERA FOOD Tbk  
AND SUBSIDIARIES  
NOTES TO THE CONSOLIDATED  
FINANCIAL STATEMENTS (Continued)**

For the Year Ended  
December 31, 2013 and 2012  
(In Million Rupiah, Unless Otherwise Stated)

*Inventories of PT Indo Beras unggul, a subsidiary, are pledged as collateral for loan obtained from PT Bank Rabobank International Indonesia (see Note 18).*

*Inventories of PT Subafood Pangan Jaya, a subsidiary, are pledged as collateral for loan obtained from PT Bank DBS Indonesia (see Note 18).*

*As of December 31, 2013 and 2012, the inventory charged to cost of sales amounted to Rp2,859,660 and Rp1,948,317, respectively.*

*As of December 31, 2013 and 2012 inventories have been insured against fire, earthquake and other risks to PT Asuransi Central Asia, PT Marsh Indonesia, PT Asuransi Jasa Tania Tbk, and PT Asuransi Tri Pakarta with the sum insured amounting to Rp594,851 and Rp494,739, respectively. The Group's management believes that the insured amount is adequate to cover any possible losses.*

*As of December 31, 2013 and 2012, there is no indication of impairment in value.*

**8. Perpajakan**

**a. Pajak Dibayar di Muka**

	2013 Rp	2012 Rp
<b>Entitas Anak</b>		
Pajak Penghasilan		
Pasal 28.a	3,763	--
Pajak Pertambahan Nilai	7,468	20,788
<b>Jumlah</b>	<b>11,231</b>	<b>21,761</b>

**b. Pajak Tangguhan**

Mutasi aset (liabilitas) pajak tangguhan Perusahaan pada tanggal 31 Desember 2013 dan 2012 adalah sebagai berikut:

	1 Januari 2013/ January 1, 2013	Dibebankan (Dikreditkan) pada Laporan Laba Rugi Konsolidasian/ Charged (Credited) to Consolidated Statements of Income	31 Desember 2013/ December 31, 2013
	Rp	Rp	Rp
<b>Perusahaan</b>			
<b>Aset Pajak Tangguhan</b>			
Penurunan Nilai Piutang	78	--	78
	78	--	78
<b>Entitas Anak</b>			
Aset Pajak Tangguhan	5,903	4,747	10,650
<b>Jumlah Aset Pajak Tangguhan</b>	<b>5,981</b>	<b>4,747</b>	<b>10,728</b>
<b>Liabilitas Pajak Tangguhan</b>	<b>(3,147)</b>	<b>(1,556)</b>	<b>(4,703)</b>

**8. Taxation**

**a. Prepaid Taxes**

<b>Subsidiaries</b>
Income Taxes
Article 28.a
Value Added Tax
<b>Total</b>

**b. Deferred Tax**

*A movement in the Company's deferred tax asset (liabilities) as of December 31, 2013 and 2012 is as follows:*

<b>The Company</b>
Deferred Tax Assets
Impairment in Value of Receivable
<b>Subsidiaries</b>
Deferred Tax Assets
<b>Total Deferred Tax Assets</b>
Deferred Tax Liabilities

**PT TIGA PILAR SEJAHTERA FOOD Tbk  
DAN ENTITAS ANAK  
CATATAN ATAS LAPORAN KEUANGAN  
KONSOLIDASIAN (Lanjutan)**

Untuk Tahun-tahun yang Berakhir pada  
31 Desember 2013 dan 2012

(Dalam Jutaan Rupiah, Kecuali Dinyatakan Lain)

**PT TIGA PILAR SEJAHTERA FOOD Tbk  
AND SUBSIDIARIES  
NOTES TO THE CONSOLIDATED  
FINANCIAL STATEMENTS (Continued)**

For the Year Ended  
December 31, 2013 and 2012

(In Million Rupiah, Unless Otherwise Stated)

	1 Januari 2012/ January 1, 2012	Dibebankan (Dikreditkan) pada Laporan Laba Rugi Konsolidasian/ Charged (Credited) to Consolidated Statements of Income	Koreksi/ Correction	31 Desember 2012/ December 31, 2012	
	Rp	Rp	Rp	Rp	
<b>Perusahaan</b>					<b>The Company</b>
<b>Aset Pajak Tangguhan</b>					<b>Deferred Tax Assets</b>
Penurunan Nilai Piutang	78	--	--	78	Impairment in Value of Receivable
	<u>78</u>	<u>--</u>	<u>--</u>	<u>78</u>	
<b>Entitas Anak</b>					<b>Subsidiaries</b>
Aset Pajak Tangguhan	4,194	1,071	638	5,903	Deferred Tax Assets
<b>Jumlah Aset Pajak Tangguhan</b>	<u>4,272</u>	<u>1,071</u>	<u>638</u>	<u>5,981</u>	<b>Total Deferred Tax Assets</b>
<b>Liabilitas Pajak Tangguhan</b>	<u>(284)</u>	<u>(2,863)</u>	<u>--</u>	<u>(3,147)</u>	<b>Deferred Tax Liabilities</b>

**c. Utang Pajak**

	2013 Rp	2012 Rp	
<b>Perusahaan</b>			<b>The Company</b>
Pajak Penghasilan			Income Taxes
Pasal 21	387	116	Article 21
Pasal 23	--	9	Article 23
Pasal 29	12,931	--	Article 29
Pajak Pertambahan Nilai	9,691	5,234	Value Added Tax
Sub Jumlah	<u>23,009</u>	<u>5,359</u>	Subtotal
<b>Entitas Anak</b>			<b>Subsidiaries</b>
Pajak Penghasilan			Income Taxes
Pasal 4 (2)	--	140	Article 4 (2)
Pasal 21	947	496	Article 21
Pasal 23	3,346	1,645	Article 23
Pasal 26	39	--	Article 26
Pasal 25	723	913	Article 25
Pasal 29	158,150	88,447	Article 29
Pajak Pertambahan Nilai	54,896	38,541	Value Added Tax
Sub Jumlah	<u>218,101</u>	<u>130,182</u>	Subtotal
<b>Jumlah</b>	<u>241,110</u>	<u>135,541</u>	<b>Total</b>

**d. Beban Pajak**

	2013 Rp	2012 Rp	
<b>Perusahaan</b>			<b>The Company</b>
Kini	(18,889)	--	Current
<b>Entitas Anak</b>			<b>Subsidiaries</b>
Kini	(87,160)	(69,009)	Current
Tangguhan	3,191	(1,792)	Deferred
Subjumlah	<u>(83,969)</u>	<u>(70,801)</u>	Subtotal
<b>Jumlah</b>	<u>(102,858)</u>	<u>(70,801)</u>	<b>Total</b>

**d. Tax Expense**



**PT TIGA PILAR SEJAHTERA FOOD Tbk  
DAN ENTITAS ANAK  
CATATAN ATAS LAPORAN KEUANGAN  
KONSOLIDASIAN (Lanjutan)**

Untuk Tahun-tahun yang Berakhir pada  
31 Desember 2013 dan 2012

(Dalam Jutaan Rupiah, Kecuali Dinyatakan Lain)

**PT TIGA PILAR SEJAHTERA FOOD Tbk  
AND SUBSIDIARIES  
NOTES TO THE CONSOLIDATED  
FINANCIAL STATEMENTS (Continued)**

For the Year Ended  
December 31, 2013 and 2012

(In Million Rupiah, Unless Otherwise Stated)

Perhitungan pajak kini dan utang pajak adalah sebagai berikut:

A calculation of current tax and tax payable is as follows:

	<u>2013</u> Rp	<u>2012</u> Rp	
Laba Sebelum Pajak Penghasilan Sesuai Laporan Laba Rugi Komprehensif Konsolidasian	449,586	324,465	<i>Income before Income Tax as Presented in the Consolidated Statements of Comprehensive Income</i>
<i>Dikurangi:</i> Bagian Laba dari Entitas Anak	(344,054)	(257,781)	<i>Less: Equity Portion of Subsidiaries Net Income</i>
Laba Rugi Perusahaan Sebelum Pajak Penghasilan	105,532	66,684	<i>The Company's Income Before Income Tax</i>
Beda Tetap			<i>Permanent Differences</i>
Beban Pajak	67	3,928	<i>Tax Expenses</i>
Representasi dan Sumbangan	453	255	<i>Representation and Donations</i>
Penghasilan Jasa Giro	(4,243)	(6,952)	<i>Interest on Current Accounts</i>
Keuntungan Penjualan Tanah dan Bangunan	--	(17,296)	<i>Gain on Disposal of Land and Building</i>
Pendapatan Dividen	--	(19,695)	<i>Dividend Income</i>
Lain-lain	--	446	<i>Others</i>
Jumlah	<u>(3,723)</u>	<u>(39,314)</u>	<i>Total</i>
Taksiran Laba Fiskal Perusahaan	<u>101,809</u>	<u>27,370</u>	<i>The Company's Estimated Taxable Income</i>
Kompensasi Rugi Fiskal			<i>Fiscal Loss Compensation</i>
Tahun 2010	(9,860)	(9,860)	<i>Year 2010</i>
Tahun 2011	(24,872)	(24,872)	<i>Year 2011</i>
Tahun 2012	<u>27,370</u>	<u>--</u>	<i>Year 2012</i>
Taksiran Laba Fiskal Perusahaan	<u>94,447</u>	<u>--</u>	<i>Estimated Taxable Income</i>
Beban Pajak Kini	<u>18,889</u>	<u>--</u>	<i>Current Tax Expense</i>
<i>Dikurangi:</i>			<i>Less:</i>
Pajak Dibayar di Muka			<i>Prepaid Income Taxes</i>
Pasal 23	<u>(5,958)</u>	<u>--</u>	<i>Article 23</i>
<b>Utang Pajak Badan Perusahaan</b>	<u><b>12,931</b></u>	<u><b>--</b></u>	<b><i>Corporate Income Tax the Company</i></b>

Sampai dengan tanggal penerbitan laporan keuangan ini, Perusahaan belum menyampaikan Surat Pemberitahuan Tahunan (SPT) tahun 2013 ke Kantor Pelayanan Pajak. Laba Kena Pajak tahun 2012 sesuai dengan yang dilaporkan Perusahaan dalam SPT tahun 2012.

As of issuance date of these financial statements, the Company has not reported the Annual Tax Return (SPT) in 2013 to the Tax Office. Taxable income for the year 2012 is in accordance with the SPT submitted by the Company to the tax office for the year 2012.

Rekonsiliasi antara beban pajak penghasilan yang dihitung dengan tarif pajak yang berlaku dan beban pajak penghasilan sesuai laporan laba rugi komprehensif konsolidasian adalah sebagai berikut:

A reconciliation between income tax expense calculated with applicable income tax rate and income tax expense as is as follows:

**PT TIGA PILAR SEJAHTERA FOOD Tbk  
DAN ENTITAS ANAK  
CATATAN ATAS LAPORAN KEUANGAN  
KONSOLIDASIAN (Lanjutan)**

Untuk Tahun-tahun yang Berakhir pada  
31 Desember 2013 dan 2012  
(Dalam Jutaan Rupiah, Kecuali Dinyatakan Lain)

**PT TIGA PILAR SEJAHTERA FOOD Tbk  
AND SUBSIDIARIES  
NOTES TO THE CONSOLIDATED  
FINANCIAL STATEMENTS (Continued)**

For the Year Ended  
December 31, 2013 and 2012  
(In Million Rupiah, Unless Otherwise Stated)

	2013 Rp	2012 Rp	
Laba Sebelum Pajak Penghasilan Sesuai Laporan Laba Rugi Komprehensif Konsolidasian	449,586	324,465	<i>Income before Income Tax as Presented in Consolidated Statements of the Comprehensive Income</i>
<i>Dikurangi:</i> Bagian Laba dari Entitas Anak - Bersih	(344,054)	(257,781)	<i>Less: Equity Portion of Subsidiaries in Net Income - Net</i>
Laba Rugi Perusahaan Sebelum Pajak Penghasilan	105,532	66,684	<i>The Company's Income Before Income Tax</i>
Pajak Penghasilan dengan Tarif yang Berlaku	(21,106)	16,671	<i>Income Tax at Applicable Rate</i>
Rugi Fiskal yang Tidak Dapat Dikompensasi	1,472	(6,843)	<i>Uncompensated Tax Loss</i>
Beban Pajak	(13)	982	<i>Tax Expenses</i>
Representasi dan Sumbangan	(91)	64	<i>Representation and Donations</i>
Penghasilan Jasa Giro	849	(1,738)	<i>Interest on Current Accounts</i>
Keuntungan Penjualan Tanah dan Bangunan	--	(4,324)	<i>Gain on Disposal of Land and Building</i>
Pendapatan Dividen	--	(4,924)	<i>Dividend Income</i>
Lain-lain	--	112	<i>Others</i>
Jumlah Beban Pajak Perusahaan	(18,889)	--	<i>Total Tax Expense of the Company</i>
Jumlah Beban Pajak Entitas Anak	(83,969)	(70,801)	<i>Income Tax Expense of Subsidiaries</i>
<b>Beban Pajak Penghasilan Konsolidasian</b>	<b>(102,858)</b>	<b>(70,801)</b>	<b><i>Consolidated Income Tax Expenses</i></b>

**9. Aset Keuangan Tidak Lancar Lainnya**

**9. Other Non-Current Financial Assets**

	2013 Rp	2012 Rp	
Piutang Plasma	37,607	17,578	<i>Plasma Receivable</i>
Deposito yang Dijaminkan (2013: USD582,098)	7,095	--	<i>Restricted Time Deposit (2013: USD582,098)</i>
Uang Muka Jaminan	2,821	2,060	<i>Refundable Deposit</i>
<b>Jumlah</b>	<b>47,523</b>	<b>19,638</b>	<b><i>Total</i></b>

Piutang plasma merupakan talangan pembayaran beban bunga bank dan operasional petani plasma yang dilakukan oleh PT Bumiraya Investindo, entitas anak.

*Plasma receivable is bail out payment of bank interest expense and plasma operational expenditure by PT Bumiraya Investindo, a subsidiary.*

Deposito ini dijadikan jaminan kepada PT Bank Rabobank International Indonesia (lihat Catatan 21).

*This Time Deposit are pledged as collateral to PT Bank Rabobank International Indonesia (see Note 21).*

**10. Uang Muka Pembelian**

**10. Purchase Advances**

Akun ini merupakan uang muka pembelian PT Tiga Pilar Sejahtera, PT Poly Meditra Indonesia, PT Dunia Pangan, PT Jatisari Sreirejeki dan PT Bumiraya Investindo, seluruhnya entitas anak, kepada pemasok atas pembelian tepung terigu, beras, bibit tanaman dan bahan pembantu lainnya.

*This account represents advances to supplier for purchase of wheat flour, rice, plant seeds and other supporting inventories of PT Tiga Pilar Sejahtera, PT Poly Meditra Indonesia, PT Dunia Pangan, PT Jatisari Sreirejeki and PT Bumiraya Investindo, all subsidiaries.*

**PT TIGA PILAR SEJAHTERA FOOD Tbk  
DAN ENTITAS ANAK  
CATATAN ATAS LAPORAN KEUANGAN  
KONSOLIDASIAN (Lanjutan)**

Untuk Tahun-tahun yang Berakhir pada  
31 Desember 2013 dan 2012  
(Dalam Jutaan Rupiah, Kecuali Dinyatakan Lain)

**PT TIGA PILAR SEJAHTERA FOOD Tbk  
AND SUBSIDIARIES  
NOTES TO THE CONSOLIDATED  
FINANCIAL STATEMENTS (Continued)**

For the Year Ended  
December 31, 2013 and 2012  
(In Million Rupiah, Unless Otherwise Stated)

**11. Aset Non Keuangan Tidak Lancar Lainnya**

**11. Other Non Current Non Financial Assets**

	2013 Rp	2012 Rp	
Uang Muka Jangka Panjang	22,225	105,448	Long-term Advances
Penyertaan Saham	33	34	Investment in Shares of Stock
Lain-lain	547	--	Others
<b>Jumlah</b>	<b>22,805</b>	<b>105,482</b>	<b>Total</b>

**Uang Muka Jangka Panjang**

**Long-term Advances**

	2013 Rp	2012 Rp	
Pembangunan Pabrik	18,047	95,446	Plant Construction
Lainnya	4,178	10,002	Others
<b>Jumlah</b>	<b>22,225</b>	<b>105,448</b>	<b>Total</b>

Pada 31 Desember 2013, uang muka pembangunan pabrik merupakan uang muka dalam rangka pembangunan pabrik pengolahan makanan milik PT Balaraja Bisco Paloma, entitas anak.

*In December 31, 2013, advances for mill construction represents advanced in regards of construction of snacks factory owned by PT Balaraja Bisco Paloma, a subsidiary.*

Pada 31 Desember 2012, uang muka pembangunan pabrik merupakan uang muka dalam rangka pembangunan pabrik penggilingan beras milik PT Sukses Abadi Karya Inti (SAKTI), entitas anak.

*In 2012, advances for mill construction represents advanced in regards of construction of rice mill factory owned by PT Sukses Karya Inti (SAKTI), a subsidiary.*

Pada tahun 2012, uang muka pembangunan pabrik pengolahan minyak kelapa sawit, telah direklasifikasi ke aset tetap sebesar sebesar Rp24.106 (lihat Catatan 12).

*In 2012, advance for mill construction of palm oil have been reclassified to property, plant and equipment amounting to Rp24,106 (see Note 12).*

Pada tahun 2013, uang muka pembangunan pabrik penggilingan beras SAKTI sebesar Rp97.500, diterima kembali oleh SAKTI terkait sebagai akibat pembatalan uang muka.

*In 2013, advance of rice mill factory of PT Sakti Abadi Karya (SAKTI), a subsidiary, amounting to Rp97,500, refunded to SAKTI related to cancellation of advance.*

Aset tetap yang tidak digunakan pada tahun 2012 telah direklasifikasi ke akun aset tetap sebesar Rp9.216 (Catatan 12).

*Unutilized asset in 2012 has been reclassified to property, plant and equipment account amounting to Rp9,216 (Note 12).*

**12. Aset Tetap**

**12. Property, Plant and Equipment**

	2013				31 Desember/ December 31, Rp	
	1 Januari/ January 1, Rp	Penambahan/ Addition Rp	Pengurangan/ Deduction Rp	Reklasifikasi Reclassification Rp		
<b>Harga Perolehan</b>						<b>Acquisition Cost</b>
<u>Kepemilikan Langsung</u>						<u>Direct Ownership</u>
Tanah	405,629	851	--	--	406,480	Land
Bangunan	184,919	13	--	318	185,250	Buildings
Infrastruktur	10,711	5	--	--	10,716	Infrastructures
Mesin	705,298	18,857	495	39,711	763,371	Machinery
Peralatan Pabrik	14,780	204	--	--	14,984	Factory Equipment
Perabot dan Peralatan	13,386	3,233	--	117	16,736	Furniture and Fixtures
Kendaraan	28,299	840	432	4,571	33,278	Vehicles
Aset yang Tidak Digunakan	10,657	--	--	--	10,657	Unused Assets
<b>Jumlah</b>	<b>1,373,679</b>	<b>24,003</b>	<b>927</b>	<b>44,717</b>	<b>1,441,472</b>	<b>Total</b>

**PT TIGA PILAR SEJAHTERA FOOD Tbk  
DAN ENTITAS ANAK  
CATATAN ATAS LAPORAN KEUANGAN  
KONSOLIDASIAN (Lanjutan)**

Untuk Tahun-tahun yang Berakhir pada  
31 Desember 2013 dan 2012

(Dalam Jutaan Rupiah, Kecuali Dinyatakan Lain)

**PT TIGA PILAR SEJAHTERA FOOD Tbk  
AND SUBSIDIARIES  
NOTES TO THE CONSOLIDATED  
FINANCIAL STATEMENTS (Continued)**

For the Year Ended  
December 31, 2013 and 2012

(In Million Rupiah, Unless Otherwise Stated)

	2013					
	1 Januari/ January 1, Rp	Penambahan/ Addition Rp	Pengurangan/ Deduction Rp	Reklasifikasi Reclassification Rp	31 Desember/ December 31, Rp	
<u>Sewa Pembiayaan</u>						<u>Under Capital Lease</u>
Mesin	70,855	10,514	--	22	81,391	Machinery
Kendaraan	10,656	2,152	--	(5,225)	7,583	Vehicles
<u>Aset Dalam Penyelesaian</u>						<u>Construction in Progress</u>
Bangunan	162,390	100,474	--	(318)	262,546	Buildings
Mesin	95,886	157,824	--	(39,197)	214,513	Machinery
Jumlah Harga Perolehan	<b>1,713,466</b>	<b>294,967</b>	<b>927</b>	<b>(1)</b>	<b>2,007,505</b>	Total Acquisition Cost
<b>Akumulasi Penyusutan</b>						<b>Accumulated Depreciation</b>
<u>Kepemilikan Langsung</u>						<u>Direct Ownership</u>
Bangunan	64,400	9,774	--	--	74,174	Buildings
Infrastruktur	4,699	815	--	--	5,514	Infrastructures
Mesin	373,392	62,754	239	41	435,948	Machinery
Peralatan Pabrik	5,002	1,744	--	--	6,746	Factory Equipment
Perabot dan Peralatan	6,604	2,161	--	117	8,882	Furniture and Fixtures
Kendaraan	14,627	2,112	431	2,956	19,264	Vehicles
Aset yang Tidak Digunakan	929	132	--	--	1,061	Unused Assets
Jumlah	469,653	79,492	670	3,114	551,589	Total
<u>Sewa Pembiayaan</u>						<u>Under Capital Lease</u>
Mesin	2,150	1,641	--	(367)	3,424	Machinery
Kendaraan	7,942	3,744	--	(2,747)	8,939	Vehicles
Jumlah Akumulasi Penyusutan	<b>479,745</b>	<b>84,877</b>	<b>670</b>	<b>--</b>	<b>563,952</b>	Total Accumulated Depreciation
<b>Nilai Tercatat</b>	<b>1,233,721</b>				<b>1,443,553</b>	<b>Carrying Value</b>
	2012					
	1 Januari/ January 1, Rp	Penambahan/ Addition Rp	Pengurangan/ Deduction Rp	Reklasifikasi Reclassification Rp	31 Desember/ December 31, Rp	
<b>Harga Perolehan</b>						<b>Acquisition Cost</b>
<u>Kepemilikan Langsung</u>						<u>Direct Ownership</u>
Tanah	264,630	24,187	2,704	119,516	405,629	Land
Bangunan	179,377	5,351	--	191	184,919	Buildings
Infrastruktur	10,445	266	--	--	10,711	Infrastructures
Mesin	663,967	32,931	1,475	9,875	705,298	Machinery
Peralatan Pabrik	9,615	5,165	--	--	14,780	Factory Equipment
Perabot dan Peralatan	10,763	2,623	--	--	13,386	Furniture and Fixtures
Kendaraan	18,805	522	418	9,390	28,299	Vehicles
Aset yang Tidak Digunakan	--	1,441	--	9,216	10,657	Unused Assets
Jumlah	<b>1,157,602</b>	<b>72,486</b>	<b>4,597</b>	<b>148,188</b>	<b>1,373,679</b>	Total
<u>Sewa Pembiayaan</u>						<u>Under Capital Lease</u>
Mesin	2,190	32,270	--	36,395	70,855	Machinery
Kendaraan	583	19,463	--	(9,390)	10,656	Vehicles
<u>Aset Dalam Penyelesaian</u>						<u>Construction in Progress</u>
Bangunan	98,915	63,666	--	(191)	162,390	Buildings
Mesin	43,708	98,448	--	(46,270)	95,886	Machinery
Jumlah Harga Perolehan	<b>1,302,998</b>	<b>286,333</b>	<b>4,597</b>	<b>128,732</b>	<b>1,713,466</b>	Total Acquisition Cost
<b>Akumulasi Penyusutan</b>						<b>Accumulated Depreciation</b>
<u>Kepemilikan Langsung</u>						<u>Direct Ownership</u>
Bangunan	52,799	11,601	--	--	64,400	Buildings
Infrastruktur	4,246	453	--	--	4,699	Infrastructures
Mesin	280,266	88,252	--	4,874	373,392	Machinery
Peralatan Pabrik	3,471	1,531	--	--	5,002	Factory Equipment
Perabot dan Peralatan	4,924	3,074	1,394	--	6,604	Furniture and Fixtures
Kendaraan	12,600	2,343	316	--	14,627	Vehicles
Aset yang Tidak Digunakan	--	929	--	--	929	Unused Assets
Jumlah	358,306	108,183	1,710	4,874	469,653	Total
<u>Sewa Pembiayaan</u>						<u>Under Capital Lease</u>
Mesin	4,975	2,049	--	(4,874)	2,150	Machinery
Kendaraan	6,049	1,893	--	--	7,942	Vehicles
Jumlah Akumulasi Penyusutan	<b>369,330</b>	<b>112,125</b>	<b>1,710</b>	<b>--</b>	<b>479,745</b>	Total Accumulated Depreciation
<b>Nilai Tercatat</b>	<b>933,668</b>				<b>1,233,721</b>	<b>Carrying Value</b>

**PT TIGA PILAR SEJAHTERA FOOD Tbk  
DAN ENTITAS ANAK  
CATATAN ATAS LAPORAN KEUANGAN  
KONSOLIDASIAN (Lanjutan)**

Untuk Tahun-tahun yang Berakhir pada  
31 Desember 2013 dan 2012  
(Dalam Jutaan Rupiah, Kecuali Dinyatakan Lain)

**PT TIGA PILAR SEJAHTERA FOOD Tbk  
AND SUBSIDIARIES  
NOTES TO THE CONSOLIDATED  
FINANCIAL STATEMENTS (Continued)**

For the Year Ended  
December 31, 2013 and 2012  
(In Million Rupiah, Unless Otherwise Stated)

Beban penyusutan dialokasikan sebagai berikut:

Depreciation charges are allocated as follows:

	2013 Rp	2012 Rp	
Beban Pokok Penjualan	78,644	74,994	Cost of Goods Sold
Beban Umum dan Administrasi	5,020	3,354	General and Administrative Expenses
Beban Penjualan	1,213	1,092	Selling Expenses
<b>Jumlah</b>	<b>84,877</b>	<b>79,440</b>	<b>Total</b>

Rincian penjualan aset tetap Grup adalah pada 31 Desember 2013 dan 2012 adalah sebagai berikut:

Details of the sale of property and equipment of Group as of December 31, 2013 and 2012 are as follows:

	2013 Rp	2012 Rp	
Biaya Perolehan	927	2,704	Acquisition Cost
Akumulasi Penyusutan	(670)	--	Accumulated Depreciation
Nilai Tercatat	257	2,704	Carrying Value
Harga Jual	356	20,000	Selling Price
<b>Laba Penjualan</b>	<b>99</b>	<b>17,296</b>	<b>Gain on Disposal</b>

Pada tahun 2012, penambahan aset tetap termasuk aset tetap dari entitas yang diakuisisi (lihat Catatan 1.c) dengan nilai perolehan sebesar Rp78.444 dan akumulasi penyusutan sebesar Rp32.685.

In 2012, the addition of property and equipment, including Property, plant and equipment of the acquired entity (see Note 1.c) with book value of Rp78,444 and accumulated depreciation of Rp32,685.

Biaya pinjaman yang dikapitalisasi ke aset tetap adalah sebesar Rp16.606 dan Rp7.112, masing-masing pada 31 Desember 2013 dan 2012.

Borrowing costs that were capitalized to property, plant and equipment amounted to Rp16,606 and Rp7,112 as of December 31, 2013 and 2012, respectively.

Pada tahun 2012, biaya hak atas tanah ditangguhkan direklasifikasi ke akun aset tetap sebagai komponen tanah sebesar Rp119.516 sehubungan penerapan PSAK No. 16 (revisi 2011): "Aset Tetap" dan ISAK No. 25: "Hak Atas Tanah" (lihat Catatan 12).

In 2012, the Company reclassified deferred land right cost to property, plant and equipment amounting to Rp119,516 according to the implementation of PSAK No. 16 (revised 2011): "Property, Plant and Equipment" and ISAK No. 25: "Landrights" (see Note 12).

Sebagian tanah sedang dalam proses balik nama menjadi nama Grup.

Several land are in progress of ownership title transfer to become Group's name.

Jenis kepemilikan hak atas tanah Grup seluruhnya berupa Hak Guna Bangunan ("HGB"). Hak atas tanah tersebut akan berakhir pada berbagai tanggal antara tahun 2013 sampai tahun 2037.

Group's title of ownership on its landrights for building use or Hak Guna Bangunan (HGB). The HGB which are valid from year 2013 to 2037.

Manajemen berpendapat tidak akan ada hambatan dalam memperbaharui seluruh sertifikat tanah pada saat habis masa berlakunya.

Management considers that there will be no difficulties in obtaining renewals of land certificates upon expiry date.

Saldo aset dalam penyelesaian terdiri dari proyek pembangunan pembangkit tenaga listrik PT Patra Power Nusantara (PPN), entitas anak dalam tahap pengembangan, yang terletak di Sragen - Jawa Tengah, pembangunan pabrik pengolahan minyak kelapa sawit milik PT Bumiraya Investindo, entitas anak, pengadaan dua mesin pengolahan beras milik PT Jatisari Srirejeki dan PT Indo Beras Unggul, keduanya entitas anak, dan pembangunan pabrik pengolahan beras milik PT Sukses Abadi Karya Inti, entitas anak.

Balance of construction in progress consist primarily of construction of electric power plant of PT Patra Power Nusantara (PPN), a subsidiary, which is under development stage, located in Sragen - Central Java, development of palm oil processing mill owned by PT Bumiraya Investindo, a subsidiary, two procurement of rice processing machines owned by PT Jatisari Srirejeki and PT Indo Beras Unggul, subsidiaries, and rice processing plant owned by PT Sukses Abadi Karya Inti, a subsidiary.

**PT TIGA PILAR SEJAHTERA FOOD Tbk  
DAN ENTITAS ANAK  
CATATAN ATAS LAPORAN KEUANGAN  
KONSOLIDASIAN (Lanjutan)**

Untuk Tahun-tahun yang Berakhir pada  
31 Desember 2013 dan 2012  
(Dalam Jutaan Rupiah, Kecuali Dinyatakan Lain)

**PT TIGA PILAR SEJAHTERA FOOD Tbk  
AND SUBSIDIARIES  
NOTES TO THE CONSOLIDATED  
FINANCIAL STATEMENTS (Continued)**

For the Year Ended  
December 31, 2013 and 2012  
(In Million Rupiah, Unless Otherwise Stated)

Pada tanggal pelaporan, nilai tercatat aset dalam penyelesaian proyek pembangunan pembangkit tenaga listrik, pabrik kelapa sawit, mesin pengolahan beras dan pembangunan pabrik pengolahan beras telah mencapai masing-masing 68%, 99%, 95%, 95% dan 60% dari nilai kontrak dan diperkirakan akan selesai pada tahun 2014. Manajemen berkeyakinan bahwa tidak ada hambatan dalam penyelesaian pembangunan.

*At the reporting date, the carrying amount of construction in progress of electric power plant construction and palm oil, procurement of rice processing machines and rice processing plant has reached 68%, 99%, 95%, 95% and 60%, respectively of the contract value and estimated to be completed in 2014. Management believes there is no matter which will hinder the completion.*

Jumlah bruto aset tetap yang telah disusutkan penuh dan masih digunakan adalah:

*Total gross property equipment that have been fully depreciated and still in use is:*

	<b>2013</b>	<b>2012</b>	
	<b>Rp</b>	<b>Rp</b>	
Mesin	188,166	161,791	Machinery
Kendaraan	12,612	11,516	Vehicles
Perabot dan Peralatan	3,516	1,833	Furniture and Fixtures
Peralatan Pabrik	2,078	1,733	Factory Equipment
Bangunan	37	--	Building
<b>Jumlah</b>	<b>206,409</b>	<b>176,873</b>	<b>Total</b>

Aset tetap Grup, kecuali tanah dan kendaraan, telah diasuransikan terhadap risiko kebakaran, gempa bumi dan risiko lainnya pada PT Jaya Proteksi, PT Wahana Tata, PT Asuransi Central Asia, PT Marsh Indonesia, PT Asuransi Jasa Tania Tbk, PT Asuransi Nipponkoa Indonesia, PT Asuransi Sinar Mas, PT Asuransi Tri Pakarta, PT Asuransi MISG Indonesia, PT Asuransi Raksa Pratikara, PT Asuransi Tokio Marine Indonesia, PT Asuransi Bina Dana Arta Tbk, dan PT Asuransi Takaful Umum dengan jumlah pertanggungan sebesar Rp1.011.196 dan Rp794.345 masing-masing pada 31 Desember 2013 dan 2012. Manajemen Grup berpendapat bahwa nilai pertanggungan tersebut memadai untuk menutup kemungkinan kerugian atas risiko tersebut.

*Group's property, plant and equipment, except for land and vehicles, have been insured against fire, earthquake and other risks to PT Jaya Proteksi, PT Wahana Tata, PT Asuransi Central Asia, PT Marsh Indonesia, PT Asuransi Jasa Tania Tbk, PT Asuransi Nipponkoa Indonesia, PT Asuransi Sinar Mas, PT Asuransi Tri Pakarta, PT Asuransi MSIG Indonesia, PT Asuransi Raksa Pratikara, PT Asuransi Tokio Marine Indonesia, PT Asuransi Bina Dana Arta Tbk, and PT Asuransi Takaful Umum with the sum insured amounting to Rp1,011,196 and Rp794,345, as of December 31, 2013 and 2012, respectively. The management of Group is in the opinion that the insured amounts are adequate to cover possible losses from such risks.*

Mesin dan kendaraan yang diperoleh PT Tiga Pilar Sejahtera (TPS) dan PT Bumi Raya Investindo dan entitas anak, seluruhnya entitas anak, melalui sewa pembiayaan telah diasuransikan terhadap risiko kehilangan dan kerusakan dengan nilai pertanggungan sebesar fasilitas pembiayaan dan dijadikan jaminan atas masing-masing fasilitas tersebut.

*Machinery and equipment and vehicles acquired by PT Tiga Pilar Sejahtera (TPS) and PT Bumi Raya Investindo and subsidiaries, all subsidiaries, through leasing facilities have been insured against lost and damage risk with sum insured equal to the leasing facilities and are pledged as collateral for each respective leasing facility.*

Seluruh tanah, bangunan dan mesin produksi TPS, PMI dan PT Jatisari Srirejeki (JS), seluruhnya entitas anak, dijadikan jaminan atas obligasi dan sukuk ijarah (lihat Catatan 23).

*All land, building and machinery and equipment of TPS, PMI and PT Jatisari Srirejeki (JS), all subsidiaries, is pledged as collateral for bond and sukuk ijarah payable (see Note 23).*

Pada 31 Desember 2013, silo PT Indo Beras Unggul dan JS, keduanya entitas anak, dijadikan jaminan atas pinjaman yang diperoleh dari PT Bank Rabobank International Indonesia (lihat Catatan 18).

*As of December 31, 2013, silo of PT Indo Beras unggul and JS, both are subsidiaries, are pledged as collateral for loan obtained from PT Bank Rabobank International Indonesia (see Note 18).*

Manajemen berpendapat tidak ada indikasi atas perubahan-perubahan kondisi yang mengakibatkan penurunan nilai aset tetap pada 31 Desember 2013.

*The management considers that there are no indication of changes in circumstances that resulted in the impairment of property, plant and equipment as of December 31, 2013.*

**PT TIGA PILAR SEJAHTERA FOOD Tbk  
DAN ENTITAS ANAK  
CATATAN ATAS LAPORAN KEUANGAN  
KONSOLIDASIAN (Lanjutan)**

Untuk Tahun-tahun yang Berakhir pada  
31 Desember 2013 dan 2012  
(Dalam Jutaan Rupiah, Kecuali Dinyatakan Lain)

**PT TIGA PILAR SEJAHTERA FOOD Tbk  
AND SUBSIDIARIES  
NOTES TO THE CONSOLIDATED  
FINANCIAL STATEMENTS (Continued)**

For the Year Ended  
December 31, 2013 and 2012  
(In Million Rupiah, Unless Otherwise Stated)

**13. Tanaman Perkebunan**

**13. Plantations**

	2013					
	1 Januari/ January 1,	Penambahan/ Addition	Pengurangan/ Deduction	Reklasifikasi/ Reclassification	31 Desember/ December 31,	
	Rp	Rp	Rp	Rp	Rp	
<b>Biaya Perolehan</b>						<b>Acquisition Cost</b>
Kelapa Sawit	523,324	88,890	--	--	612,214	Palm Oil Trees
<b>Akumulasi Penyusutan</b>						<b>Accumulated Depreciation</b>
Kelapa Sawit	16,771	4,284	--	--	21,055	Palm Oil Trees
<b>Nilai Tercatat</b>	<b>506,553</b>				<b>591,159</b>	<b>Carrying Value</b>
	2012					
	1 Januari/ January 1,	Penambahan/ Addition	Pengurangan/ Deduction	Reklasifikasi/ Reclassification	31 Desember/ December 31,	
	Rp	Rp	Rp	Rp	Rp	
<b>Biaya Perolehan</b>						<b>Acquisition Cost</b>
Kelapa Sawit	385,674	137,650	--	--	523,324	Palm Oil Trees
<b>Akumulasi Penyusutan</b>						<b>Accumulated Depreciation</b>
Kelapa Sawit	12,058	4,713	--	--	16,771	Palm Oil Trees
<b>Nilai Tercatat</b>	<b>373,616</b>				<b>506,553</b>	<b>Carrying Value</b>

Beban penyusutan tanaman menghasilkan dibebankan pada beban pokok penjualan.

*Depreciation expenses from mature plantations are charged to cost of goods sold.*

Beban pinjaman yang dikapitalisasi ke tanaman belum menghasilkan adalah sebesar Rp18.043 dan Rp11.641 masing-masing pada 31 Desember 2013 dan 2012.

*Borrowing costs that were capitalized to immature plantations amounted to Rp18,043 and Rp11,641 as of December 31, 2013 and 2012, respectively.*

Rincian mutasi tanaman perkebunan adalah sebagai berikut:

*A movement of plantation plants is as follows:*

	2013 Rp	2012 Rp	
<b>Tanaman Perkebunan Menghasilkan</b>			<b>Mature Plantation</b>
Saldo Awal	94,252	94,252	Beginning Balance
Reklasifikasi dari Tanaman Perkebunan Belum Menghasilkan	31,260	--	Reclassification from Immature Plantation
	125,512	94,252	
Akumulasi Penyusutan	(21,055)	(16,771)	Accumulated Depreciation
Saldo Akhir	104,457	77,481	Ending Balance
<b>Tanaman Perkebunan Belum Menghasilkan</b>			<b>Immature Plantation</b>
Saldo Awal	429,072	291,422	Beginning Balance
Kapitalisasi Biaya	88,890	137,650	Capitalized Expenditures
Reklasifikasi ke Tanaman Perkebunan Menghasilkan	(31,260)	--	Reclassification to Mature Plantation
Saldo Akhir	486,702	429,072	Ending Balance
<b>Jumlah</b>	<b>591,159</b>	<b>506,553</b>	<b>Total</b>

Rincian tanaman berdasarkan luas area adalah sebagai berikut:

*Details of plantations based on the area wide are as follows:*

	2013 (Hektar/ Hectares)	2012 (Hektar/ Hectares)	
Tanaman Perkebunan Menghasilkan	5,118	3,218	Mature Plantation Trees
Tanaman Perkebunan Belum Menghasilkan	8,600	9,587	Immature Plantation Trees
<b>Jumlah</b>	<b>13,718</b>	<b>12,805</b>	<b>Total</b>



**PT TIGA PILAR SEJAHTERA FOOD Tbk  
DAN ENTITAS ANAK  
CATATAN ATAS LAPORAN KEUANGAN  
KONSOLIDASIAN (Lanjutan)**

Untuk Tahun-tahun yang Berakhir pada  
31 Desember 2013 dan 2012  
(Dalam Jutaan Rupiah, Kecuali Dinyatakan Lain)

Tanaman perkebunan milik PT Bumiraya Investindo, entitas anak, dijadikan jaminan atas pinjaman yang diperoleh dari PT Bank Mandiri (Persero) Tbk (lihat Catatan 21).

Tanah perkebunan milik PT Charindo Palma Oetama dan PT Airlangga Sawit Jaya, keduanya entitas anak, dijadikan jaminan atas pinjaman yang diperoleh dari Lembaga Pembiayaan Ekspor Indonesia (lihat Catatan 21).

**14. Biaya Hak atas Tanah Ditangguhkan  
– Bersih**

PT Bumiraya Investindo (BRI), entitas anak, telah memperoleh Sertifikat Hak Guna Usaha (SHGU) No. 30 dan No. 68-70, seluruhnya terdaftar atas nama BRI, seluas kurang lebih 2.803 hektar dan berlokasi di Kotabaru-Kalimantan Selatan. Masing-masing SHGU akan berlaku sampai tahun 2035-2044.

PT Airlangga Sawit Jaya (ASJ), entitas anak, telah memperoleh SHGU No. 11-16, seluruhnya terdaftar atas nama ASJ, seluas kurang lebih 4.037 hektar dan berlokasi di Desa Jambu Tembawang, Engkadik Pade, Dange Aji, Temoyok, Serimbu. Masing-masing SHGU akan berlaku sampai tahun 17 Nopember 2045.

PT Charindo Palma Oetama (CPO), entitas anak, telah memperoleh Sertifikat Hak Guna Usaha (SHGU) No. 17-22 atas nama CPO seluas 3.622 hektar dan berlokasi di Kecamatan Air Besar yang terbagi di Desa Sepangah, Semuntik, Sekendal, Temoyok, Nyanum, Semedang. Masing-masing SHGU tersebut akan berakhir pada tanggal 17 November 2045.

Sertifikat tanah Hak Guna Usaha (SHGU) No. 30 dan No. 68-70 milik BRI, entitas anak, dijadikan jaminan pinjaman yang diperoleh dari PT Bank Mandiri (Persero) Tbk (lihat Catatan 21) dan No. 17-22 milik CPO dan SHGU No. 11-16 milik ASJ, keduanya entitas anak, dijadikan jaminan atas pinjaman bank jangka panjang Perusahaan dari Lembaga Pembiayaan Ekspor Indonesia.

PT Muarobungo Plantation, PT Mitra Jaya Agro Palm, PT Tugu Palma Sumatera dan PT Tandan Abadi Mandiri semuanya entitas anak, sedang dalam proses untuk mendapatkan Sertifikat Hak Guna Usaha atas lahan perkebunan sawit.

Terkait dengan penerapan PSAK No. 16 Revisi 2010, dan ISAK No. 25, sejak 1 Januari 2012, Biaya Hak atas tanah ditangguhkan dicatat menjadi biaya perolehan atas tanah dan semua biaya pengurusan hak atas tanah dicatat sebagai aset lain-lain sampai dengan hak atas tanah diperoleh. Biaya hak atas tanah ditangguhkan yang direklasifikasi ke akun aset tetap pada tahun 2012 adalah sebesar Rp107.606 (lihat Catatan 12).

**PT TIGA PILAR SEJAHTERA FOOD Tbk  
AND SUBSIDIARIES  
NOTES TO THE CONSOLIDATED  
FINANCIAL STATEMENTS (Continued)**

For the Year Ended  
December 31, 2013 and 2012  
(In Million Rupiah, Unless Otherwise Stated)

*Plantation land of PT Bumiraya Investindo, a subsidiary, are pledged as collateral for a loan obtained from PT Bank Mandiri (Persero) Tbk (see Note 21).*

*Plantation land of PT Charindo Palma Oetama and PT Airlangga Sawit Jaya, both of subsidiaries, are pledged as collateral for a loan obtained from Lembaga Pembiayaan Ekspor Indonesia (see Note 21).*

**14. Deferred Landrights Cost – Net**

*PT Bumiraya Investindo (BRI), a subsidiary, obtained Land Cultivion Rights (SHGU) Nos. 30 and 68-70, all registered under BRI name, with an area approximately of 2,803 hectares located in Kotabaru-South Kalimantan. Each SHGU are valid until 2035-2044.*

*PT Airlangga Sawit Jaya (ASJ), a subsidiary, obtained SHGU Nos. 11-16, all registered under ASJ, with an area approximately of 4,037 hectares located in Desa Jambu Tembawang, Engkadik Pade, Dange Aji, Temoyok, Serimbu. Each SHGUs are valid until November 17, 2045.*

*PT Charindo Palma Oetama (CPO) a subsidiary, has obtained SHGU Nos. 17-22, all registered under CPO, with an area approximately of 3,622 hectares located in District of Air Besar, that spread in Sub-district of Sepangah, Semuntik, Sekendal, Temoyok, Nyanum, Semedang. Each SHGUs are valid until November 17, 2045.*

*Land Cultivation Rights (SHGU) No. 30 and No. 68-70 of BRI, a subsidiary, are pledged as collateral for a loan obtained from PT Bank Mandiri (Persero) Tbk (see Note 21) and SHGU No. 17-22 of CPO and SHGU No. 11-16 of ASJ, both are subsidiaries, are pledged as the Company's collateral for a long-term loan obtained from Lembaga Pembiayaan Ekspor Indonesia.*

*PT Muarobungo Plantation, PT Mitra Jaya Agro Palm, PT Tugu Palma Sumatera and PT Tandan Abadi Mandiri, all are subsidiaries, are in the process of obtaining Land Cultivation Rights.*

*Related to application of PSAK No. 16 Revised 2010 and ISAK 25, since January 1, 2012, deferred landright cost recorded as acquisition of land and cost related to acquired of the right recorded as other assets until the landright acquired. Reclassified deferred landright cost to plant, property and equipment in 2012 amounting to Rp107,606 (see Note 12).*

**PT TIGA PILAR SEJAHTERA FOOD Tbk  
DAN ENTITAS ANAK  
CATATAN ATAS LAPORAN KEUANGAN  
KONSOLIDASIAN (Lanjutan)**

Untuk Tahun-tahun yang Berakhir pada  
31 Desember 2013 dan 2012  
(Dalam Jutaan Rupiah, Kecuali Dinyatakan Lain)

**PT TIGA PILAR SEJAHTERA FOOD Tbk  
AND SUBSIDIARIES  
NOTES TO THE CONSOLIDATED  
FINANCIAL STATEMENTS (Continued)**

For the Year Ended  
December 31, 2013 and 2012  
(In Million Rupiah, Unless Otherwise Stated)

**15. Aset Takberwujud**

**15. Intangible Assets**

	2013			
	1 Januari/ January 1, Rp	Penambahan/ Addition Rp	31 Desember/ December 31, Rp	
<b>Harga Perolehan</b>				<b>Acquisition Cost</b>
Goodwill	82,820	--	82,820	Goodwill
Piranti Lunak	8,389	2,807	11,196	Software
Merk Dagang	261,489	400	261,889	Trademark
Jumlah Harga Perolehan	<b>352,698</b>	<b>3,207</b>	<b>355,905</b>	Total Acquisition Cost
<b>Akumulasi Amortisasi</b>				<b>Accumulated Amortization</b>
Piranti Lunak	1,996	998	2,994	Software
Merk Dagang	563	--	563	Trademark
Jumlah Akumulasi Amortisasi	<b>2,559</b>	<b>998</b>	<b>3,557</b>	Total Accumulated Amortization
<b>Nilai Tercatat</b>	<b>350,139</b>		<b>352,348</b>	<b>Carrying Value</b>
	2012			
	1 Januari/ January 1, Rp	Penambahan/ Addition Rp	31 Desember/ December 31, Rp	
<b>Harga Perolehan</b>				<b>Acquisition Cost</b>
Goodwill	73,111	9,709	82,820	Goodwill
Piranti Lunak	3,992	4,397	8,389	Software
Merk Dagang	209,489	52,000	261,489	Trademark
Jumlah Harga Perolehan	<b>286,592</b>	<b>66,106</b>	<b>352,698</b>	Total Acquisition Cost
<b>Akumulasi Amortisasi</b>				<b>Accumulated Amortization</b>
Piranti Lunak	998	998	1,996	Software
Merk Dagang	563	--	563	Trademark
Jumlah Akumulasi Amortisasi	<b>1,561</b>	<b>998</b>	<b>2,559</b>	Total Accumulated Amortization
<b>Nilai Tercatat</b>	<b>285,031</b>		<b>350,139</b>	<b>Carrying Value</b>

Merek dagang terdiri dari merek-merek dagang atas produk yang diproduksi oleh PT Indo Beras Unggul, PT Putera Taro Paloma dan PT Balaraja Bisco Paloma, yang timbul sehubungan dengan akuisisi aset tetap dan merek dagang dari PT Alam Makmur Sembada, PT Unilever Indonesia dan PT Subafood Pangan Jaya. Merek-merek dagang tersebut diantaranya adalah Taro, Ayam Jago dan Subamie.

Trademark consists of the brand names of the products produced by PT Indo Beras Unggul, PT Putera Taro Paloma and PT Balaraja Bisco Paloma which resulted from the acquisition of property, plant and equipment and trademarks of PT Alam Makmur Sembada, PT Unilever Indonesia and PT Subafood Pangan Jaya. The brand names are Taro, Ayam Jago and Subamie.

Rincian saldo goodwill adalah sebagai berikut:

Details of goodwill balances are as follows:

Entitas Pengakuisisi/ Acquirer Entity	Perolehan Saham Pada/ Acquisition of Shares of	Tahun Perolehan/ Year of Acquisition	Nilai/ Value	
			2013	2012
PT Balaraja Bisco Paloma	PT Subafood Pangan Jaya	2012	729	729
PT Muarobungo Plantation	PT Tandan Abadi Mandiri	2012	8,980	8,980
PT Dunia Pangan	PT Jatisari Sreirejeki	2010	73,111	73,111
<b>Jumlah/ Total</b>			<b>82,820</b>	<b>82,820</b>

Tidak terdapat indikasi penurunan nilai terhadap unit penghasil kas atau kelompok unit penghasil kas dari entitas yang menimbulkan goodwill tersebut.

There is no indication of impairment value of the cash generating unit or group of cash generating unit from the entity where the goodwill belongs.

Manajemen telah melakukan penelaahan yang memadai atas saldo goodwill pada tanggal 31 Desember 2013.

Management has made the sufficient review for balance of goodwill as of December 31, 2013.

**PT TIGA PILAR SEJAHTERA FOOD Tbk  
DAN ENTITAS ANAK  
CATATAN ATAS LAPORAN KEUANGAN  
KONSOLIDASIAN (Lanjutan)**

Untuk Tahun-tahun yang Berakhir pada  
31 Desember 2013 dan 2012  
(Dalam Jutaan Rupiah, Kecuali Dinyatakan Lain)

**PT TIGA PILAR SEJAHTERA FOOD Tbk  
AND SUBSIDIARIES  
NOTES TO THE CONSOLIDATED  
FINANCIAL STATEMENTS (Continued)**

For the Year Ended  
December 31, 2013 and 2012  
(In Million Rupiah, Unless Otherwise Stated)

**16. Utang Usaha**

**16. Trade Payable**

	2013 Rp	2012 Rp	
<b>Pihak Berelasi (lihat Catatan 6)</b>	2,964	7,076	<b>Related Party (see Note 6)</b>
<b>Pihak Ketiga:</b>			<b>Third Parties:</b>
Satake Corporation	29,893	--	Satake Corporation
Muyang Grintech Co., Ltd	20,968	--	Muyang Grintech Co., Ltd
PT Supernova Flexible Packaging	14,086	8,530	PT Supernova Flexible Packaging
PT Surya Kemasindo Sejati	4,120	1,403	PT Surya Kemasindo Sejati
PT Saprotan Utama	4,107	2,466	PT Saprotan Utama
PT Dinamika Energitama Nusantara	2,767	2,767	PT Dinamika Energitama Nusantara
Tn. Arifin Muhidin	2,445	--	Mr. Arifin Muhidin
PT Cakrawala Mega Indah	2,042	1,547	PT Cakrawala Mega Indah
PT Agung Mas	--	2,104	PT Agung Mas
CV Ratu Rosari	--	4,587	CV Ratu Rosari
PT Smart Tbk	--	2,866	PT Smart Tbk
Lain-lain (masing-masing di bawah Rp2.000)	44,334	34,561	Others (below Rp2,000 each)
Subjumlah	124,762	60,831	Subtotal
<b>Jumlah</b>	<b>127,726</b>	<b>67,907</b>	<b>Total</b>

Tidak terdapat jaminan yang diberikan dan suku bunga dengan utang usaha tersebut.

There is no collateral and interest in regards with the trade payables.

**17. Beban Akrual**

**17. Accrued Expenses**

	2013 Rp	2012 Rp	
Bunga			Interest
Bunga Obligasi	15,376	--	interest from Bond
Bunga Pinjaman Bank	3,297	4,623	Interest from Bank Loan
Bunga atas Pinjaman Bank Direstrukturisasi	--	9,262	Interest from Restructured Bank Loan
Fee Sukuk Ijarah	7,688	--	Sukuk Ijarah Fee
Pengiklanan	3,820	2,706	Advertising
Utilitas	1,219	691	Utilities
Lain-lain (masing-masing di bawah Rp1.000)	14,047	9,212	Others (below Rp1,000 each)
<b>Jumlah</b>	<b>45,446</b>	<b>26,494</b>	<b>Total</b>

**18. Utang Bank dan Lembaga Keuangan  
Jangka Pendek**

**18. Short-Term Loans from Banks  
and Financial Institution**

	2013 Rp	2012 Rp	
<u>Rupiah</u>			<u>Rupiah</u>
PT Rabobank International Indonesia	300,250	45,823	PT Rabobank International Indonesia
PT Bank UOB Indonesia	110,000	160,000	PT Bank UOB Indonesia
JP Morgan Chase Bank, N.A	56,936	--	JP Morgan Chase Bank, N.A
PT Bank Permata Tbk	55,435	--	PT Bank Permata Tbk
PT Bank Internasional Indonesia Tbk	14,400	50,915	PT Bank Internasional Indonesia Tbk
PT Bank DBS Indonesia	9,424	80,000	PT Bank DBS Indonesia
PT Bank Mandiri (Persero) Tbk	--	315,799	PT Bank Mandiri (Persero) Tbk
Lembaga Pembiayaan Ekspor Indonesia	--	50,000	Lembaga Pembiayaan Ekspor Indonesia
<b>Jumlah Utang Bank Rupiah</b>	<b>546,445</b>	<b>702,537</b>	<b>Total Bank Loan Rupiah</b>
<u>Dolar AS</u>			<u>US Dollar</u>
PT Rabobank International Indonesia (USD11,000,000)	134,079	--	PT Rabobank International Indonesia (USD11,000,000)
JP Morgan Chase Bank, N.A (USD8,177,378)	99,674	--	JP Morgan Chase Bank, N.A (USD8,177,378)
<b>Jumlah Utang Bank Dolar AS</b>	<b>233,753</b>	<b>--</b>	<b>Total Bank Loan US Dollar</b>
<b>Jumlah Utang Bank Jangka Pendek</b>	<b>780,198</b>	<b>702,537</b>	<b>Total Short-term Bank Loans</b>

**PT TIGA PILAR SEJAHTERA FOOD Tbk  
DAN ENTITAS ANAK  
CATATAN ATAS LAPORAN KEUANGAN  
KONSOLIDASIAN (Lanjutan)**

Untuk Tahun-tahun yang Berakhir pada  
31 Desember 2013 dan 2012  
(Dalam Jutaan Rupiah, Kecuali Dinyatakan Lain)

**a. PT Bank Rabobank International Indonesia**

Berdasarkan perjanjian kredit No. LA/CA/1862/2013 tanggal 4 Juli 2013, dan amandemen perjanjian fasilitas No.LA/CA/1862/A2/2013 tanggal 30 Desember 2013, PT Bumi Raya Investindo (BRI), entitas anak, memperoleh fasilitas pinjaman berupa fasilitas pinjaman berjangka untuk perkebunan sebesar USD6,000,000. Suku bunga yang dikenakan untuk pinjaman ini adalah sebesar COF rate + 4% per tahun. Jatuh tempo fasilitas pinjaman ini tanggal 31 Maret 2014.

Berdasarkan perjanjian kredit No. LA/CA/1864/2013 tanggal 25 Oktober 2013, dan amandemen perjanjian fasilitas No.LA/CA/1864/A1/2013 tanggal 31 Desember 2013, BRI memperoleh fasilitas pinjaman jangka pendek untuk belanja modal sebesar USD10,000,000 dengan batas maksimum penarikan sebanyak 2 (dua) kali. Suku bunga yang dikenakan untuk pinjaman ini adalah sebesar COF + 4% per tahun. Jatuh tempo fasilitas pinjaman ini tanggal 31 Maret 2014.

Pada 31 Desember 2013 saldo terutang atas kedua fasilitas tersebut adalah sebesar USD11,000,000 (ekuivalen Rp134.079).

Berdasarkan amendemen persetujuan fasilitas kredit No. LA/CA/1830/A2/2012 tanggal 6 Juli 2012, PT Indo Beras Unggul (IBU), entitas anak, memperoleh fasilitas kredit *stock financing* dan *short-term advance* dengan pagu kredit masing-masing sebesar Rp70.000 dan Rp30.000. Kedua fasilitas ini jatuh tempo pada 30 September 2014 serta dikenakan bunga sebesar 10,33% per tahun.

Fasilitas kredit *stock financing* dan *short-term advance* berubah menjadi fasilitas kredit *working capital* dengan pagu kredit Rp100.000 berdasarkan amendemen persetujuan fasilitas kredit LA/CA/1830/A4/2013 tanggal 11 Januari 2013. Sesuai dengan amendemen persetujuan fasilitas kredit LA/CA/1830/A5/2013 tanggal 20 Mei 2013, IBU, entitas anak, kembali memperoleh tambahan pagu kredit sehingga menjadi Rp250.000. Fasilitas ini akan jatuh tempo pada 30 September 2014 serta dikenakan bunga sebesar COF rate + 250 bps per tahun.

Berdasarkan amendemen persetujuan fasilitas kredit No. LA/CA/1830/A7/2013 tanggal 27 Nopember 2013, PT Indo Beras Unggul (IBU), entitas anak, memperoleh fasilitas kredit *working capital facility* dengan pagu kredit sebesar Rp50.000. Fasilitas ini jatuh tempo pada 5 Januari 2014 serta dikenakan bunga sebesar COF + 300 bps per tahun. Pada Januari 2014, pinjaman ini telah dilunasi.

Pada 31 Desember 2013 dan 2012, saldo terutang atas fasilitas ini adalah masing-masing sebesar Rp250.250 dan Rp45.823.

**PT TIGA PILAR SEJAHTERA FOOD Tbk  
AND SUBSIDIARIES  
NOTES TO THE CONSOLIDATED  
FINANCIAL STATEMENTS (Continued)**

For the Year Ended  
December 31, 2013 and 2012  
(In Million Rupiah, Unless Otherwise Stated)

**a. PT Bank Rabobank International Indonesia**

Based on the credit agreement No. LA/CA/1862/2013 dated July 4, 2013, and amendment to the facility agreement No.LA/CA/1862/A2/2013 dated December 30, 2013, PT Bumi Raya Investindo (BRI), a subsidiary, obtained term loan facility of USD6,000,000 for plantation program. The interest rate of this loan is COF rate + 4% per annum. The maturity of this loan facility date March 31, 2014.

Based on the credit agreemen No. LA/CA/1864/2013 dated October 25, 2013, and amendments No.LA/CA/1864/A1/2013 facility agreement dated December 31, 2013, the company obtaining short-term loans for capital expenditure of USD10,000,000 with a maximum withdrawal limit of 2 (two) times. The interest rate of this loan is COF + 4% per annum. The maturity of this loan facility date March 31, 2014.

As of December 31, 2013 the outstanding balance of both of this facilities amounted to USD11,000,000 (equivalent Rp134,709).

Based on the amendment credit facility No. LA/CA/1830/A2/2012 dated on July 6, 2012, PT Indo Beras Unggul (IBU), a subsidiary, obtained a stock financing and short-term advance facility with a credit limit amounting to, each, Rp70,000 and Rp30,000. Both facilities has maturity date on May 20, 2014 and bears interest of 10.33% per annum.

Stock financing and short-term advance facilities turn into working capital facility with credit limit amounted to Rp100,000, based on amendment agreement of facility LA/CA/1830/A4/2013 dated Januari 11, 2013. In accordance with amendment agreement of facility LA/CA/1830/A5/2013 dated May 20, 2013, IBU, a subsidiary, obtained addition of credit limit thus becomes Rp250,000. This facilities will be matured on September 30, 2014 with interest bearing COF rate + 250 bps per annum.

Based on the amendment credit facility No. LA/CA/1830/A7/2013, dated on November 27, 2013, PT Indo Beras Unggul (IBU), a subsidiary, obtained a working capital facility with a credit limit amounting to Rp50,000. This facility has maturity date on January 5, 2014 and bears interest of COF + 300 bps per annum. In January 2014, this facility has been fully paid.

As of December 31, 2013 and 2012, the outstanding balance of this facility amounted to Rp250,250 and Rp45,823, respectively.

**PT TIGA PILAR SEJAHTERA FOOD Tbk  
DAN ENTITAS ANAK  
CATATAN ATAS LAPORAN KEUANGAN  
KONSOLIDASIAN (Lanjutan)**

Untuk Tahun-tahun yang Berakhir pada  
31 Desember 2013 dan 2012

(Dalam Jutaan Rupiah, Kecuali Dinyatakan Lain)

Jaminan atas fasilitas ini adalah tanah dengan HGB No. 3 dan No. 4 yang berlokasi di Bekasi, Jawa Barat, Mesin atas nama IBU, seluruh piutang usaha dan seluruh persediaan (lihat Catatan 4 dan 7).

Berdasarkan surat persetujuan fasilitas No. LA/CA/1863/2013 pada tanggal 31 Oktober 2013, PT Poly Meditra Indonesia, entitas anak, memperoleh fasilitas *short-term loan non-revolving* dengan pagu kredit sebesar Rp50.000. Suku bunga yang dikenakan untuk pinjaman ini adalah sebesar COF + 300 Bps per tahun. Jatuh tempo fasilitas pinjaman ini tanggal 30 April 2014.

Pada 31 Desember 2013, saldo terutang atas fasilitas ini adalah sebesar Rp50.000.

**b. JPMorgan Chase Bank, N.A**

Berdasarkan surat penawaran fasilitas-fasilitas umum perbankan dengan No. 018/GCB CSD/FA/AMD/VII/2013 tanggal 19 Juli 2013, Perusahaan, memperoleh fasilitas kredit *working capital* berupa fasilitas *Letter of Credit, Import Letter of Credit Bill (Trust Receipt), Bank Guarantee, Payable Financing (Collection/Open Account)* dengan pagu kredit USD15,000,000. Fasilitas ini memiliki jangka waktu jangka waktu pembayaran maksimal 6 bulan dan dapat digunakan sampai dengan 1 tahun dan dikenakan bunga sebesar COF rate + 4,5% per tahun. Jaminan atas fasilitas ini adalah persediaan entitas anak.

Atas fasilitas-fasilitas ini, Perusahaan dapat mencairkan pinjaman dalam mata uang Rupiah dan USD. Sampai 31 Desember 2013, saldo atas fasilitas ini adalah Rp56.936 untuk mata uang Rupiah dan Rp99.674 untuk mata uang USD.

**c. PT Bank UOB Indonesia (UOB)**

Berdasarkan Perjanjian Kredit No 11/PMK/RK/0339 tanggal 21 Desember 2011 yang telah diperpanjang terakhir melalui surat pemberitahuan perpanjangan jangka waktu No. 14/CPB/0104 pada 16 Maret 2014, Perusahaan memperoleh fasilitas Kredit Modal Kerja dari UOB dengan pagu kredit sebesar Rp160.000. Jangka waktu pinjaman adalah 3 bulan sampai dengan 31 Mei 2013 dan telah diperpanjang sampai dengan tanggal 30 April 2014 serta dikenakan suku bunga deposito +1% per tahun. Jaminan pinjaman berupa gadai deposito berjangka yang ditempatkan di UOB sebesar Rp110.000 (lihat Catatan 5).

Saldo terutang atas fasilitas ini pada 31 Desember 2013 dan 2012 adalah masing-masing sebesar Rp110.000 dan Rp160.000.

**d. PT Bank Permata Tbk**

Berdasarkan perjanjian kredit No. SKU/13/2069/N/MM tanggal 6 Nopember 2013, PT Jatisari Srirejeki (JS),

**PT TIGA PILAR SEJAHTERA FOOD Tbk  
AND SUBSIDIARIES  
NOTES TO THE CONSOLIDATED  
FINANCIAL STATEMENTS (Continued)**

For the Year Ended  
December 31, 2013 and 2012

(In Million Rupiah, Unless Otherwise Stated)

*The loan facility is secured by Land with HGB Nos. 3 and 4 located in Bekasi, West Java, Machinery owned by IBU, all trade receivables and all inventories of IBU (see Notes 4 and 7).*

*Based on the credit agreement No. LA/CA/1863/2013 dated October 31, 2013, PT Poly Meditra Indonesia, a subsidiary, obtained non-revolving short-term loan amounted Rp.50.000. The interest rate of this loan is of COF + 300 Bps per annum. The maturity of this loan facility date April 30, 2014.*

*As of December 31, 2013, the outstanding balance of this facility is amounted to Rp50,000.*

**b. JPMorgan Chase Bank, N.A**

*Based on the Loan Agreement-general banking facility No. 018/GCB/CSD/FA/AMD/VII/2013 on July 19, 2013, the Company obtained working capital financing such as Letter of Credit, Import Letter of Credit Bill (Trust Receipt), Bank Guarantee, Payable Financing (Collection/Open Account) with credit limit amounted to USD15,000,000. This facility has term of payment for 6 months and can be used for a year with COF's interest rate + 4.5% per year. Guarantee for this facility is subsidiaries' inventory .*

*Above this facilities, the Company can receive the loan in Rupiah and USD currencies. As of December 31, 2013, balance for this facilities are Rp56,936 for Rupiah and Rp99,674 for USD.*

**c. PT Bank UOB Indonesia (UOB)**

*Based on Credit Agreement No. 11/PMK/RK/0339 dated December 21, 2011 which has been extended under addendum No. 14/CPB/0104 the Company obtained a Working Capital credit facility from UOB with a maximum credit of Rp160,000. The loan period is 3 months until October 31, 2012 and the period was extended until May 31, 2013, and was extended until April, 30 2014 and bears a time deposit interest rate +1% per annum. The collaterals for this loan are time deposits in UOB of Rp110,000 (see Note 5).*

*The outstanding balance of this facility on December 31, 2013 and 2012 amounted to Rp110,000 and Rp160,000, respectively.*

**d. PT Bank Permata Tbk**

*Based on Loan Agreement No. SKU/13/2069/N/MM on November 6, 2013, PT Jatisari Srirejeki (JS), a*

**PT TIGA PILAR SEJAHTERA FOOD Tbk  
DAN ENTITAS ANAK  
CATATAN ATAS LAPORAN KEUANGAN  
KONSOLIDASIAN (Lanjutan)**

Untuk Tahun-tahun yang Berakhir pada  
31 Desember 2013 dan 2012

(Dalam Jutaan Rupiah, Kecuali Dinyatakan Lain)

entitas anak, memperoleh fasilitas pinjaman berupa fasilitas *warehouse receipt financing* dengan sebesar Rp150,000 dikenakan bunga 12% per tahun. Jangka waktu pinjaman adalah 12 bulan sampai dengan 6 Nopember 2014. Jaminan atas fasilitas ini adalah persediaan JS (lihat Catatan 7).

Pada 31 Desember 2013, saldo terutang atas fasilitas ini adalah Rp55.435.

**e. PT Bank Internasional Indonesia Tbk (BII)**

Berdasarkan Akta Perjanjian Kredit Modal Kerja No. S.2010.033/DIRCORPBANKING tanggal 22 Oktober 2010, PT Dunia Pangan (DP), entitas anak, memperoleh fasilitas Kredit Modal Kerja sebesar Rp100.000 yang digunakan untuk pembelian beras dan gabah dari pemasok.

Periode fasilitas pinjaman ini selama 1 (satu) tahun. Selanjutnya, berdasarkan perjanjian kredit No. 430/PrbPK/COD-Thamrin/ 2011 tanggal 10 Oktober 2011 yang telah diubah dengan addendum perjanjian kredit No. 734/PrbPK/COD-Thamrin/2012, fasilitas pinjaman ini telah diperpanjang sampai 25 Nopember 2013 dan dikenakan bunga per tahun 11,5%.

Saldo terutang atas fasilitas ini pada 31 Desember 2013 dan 2012 masing-masing sebesar Rp14.400 dan Rp50.915.

Jaminan atas fasilitas ini adalah sebagai berikut:

- Piutang usaha dan persediaan PT Dunia Pangan, entitas anak (lihat Catatan 4 dan 7); dan
- *Corporate guarantee* dari Perusahaan.

Selama periode fasilitas pinjaman berlaku, DP tidak diperbolehkan melakukan hal-hal sebagai berikut:

- Melakukan penggabungan usaha dengan perusahaan lain;
- Mengganti susunan pemegang saham dan manajemen;
- Menjual atau setuju untuk menjual sebagian besar aset atau seluruh aset yang dapat mempengaruhi kemampuan pelunasan utang;
- Menerima fasilitas kredit dari pihak lain kecuali untuk transaksi perdagangan biasa;
- Mengajukan permohonan kepada pengadilan untuk dinyatakan pailit.

Berdasarkan Akta Perpanjangan Perjanjian Kredit No. 13 tanggal 18 Desember 2013 di hadapan Veronica Nataatmadja, S.H., M. Corp.Admin., M.Com (Business Law), notaris di Jakarta, PT Dunia Pangan (DP), entitas anak, memperoleh perpanjangan fasilitas pinjaman dalam bentuk fasilitas pinjaman *promes berulang* sampai 25 April 2014 dan dikenakan bunga per tahun 12,25%.

**PT TIGA PILAR SEJAHTERA FOOD Tbk  
AND SUBSIDIARIES  
NOTES TO THE CONSOLIDATED  
FINANCIAL STATEMENTS (Continued)**

For the Year Ended  
December 31, 2013 and 2012

(In Million Rupiah, Unless Otherwise Stated)

*subsidiary, obtained warehouse receipt financing facility amounting to Rp150,000 and bearing Interest rate 12% per annum. Due date of this agreement is 12 months until November 6, 2014. The loan facilities are secured by inventory owned by JS (see Note 7).*

*As of December 31, 2013, outstanding balance of this facility amounted to Rp55,435.*

**e. PT Bank Internasional Indonesia Tbk (BII)**

*Based on the Working Capital Loan Agreement Deed No. S.2010.033/DIRCORPBANKING on October 22, 2010, PT Dunia Pangan (DP), a subsidiary, obtained a working capital loan facility amounting of Rp100,000 which was used to purchase rice and stick rice from the suppliers.*

*The period of this facility is 1 (one) year. Furthermore, based on Amendment of Loan Agreement No. 430/PrbPK/COD-Thamrin/2011 dated October 10, 2011, has been amendment with the agreement No. 734/PrbPK/COD-Thamrin/2012, the loan facility period was extended until November 25, 2013 and bears annual interest at 11.5% per annum.*

*The outstanding balance for this facility as of December 31, 2013 and 2012 amounting to Rp14,400 and Rp50,915, respectively.*

*The collateral's for this facility are as follows:*

- *Trade receivables and inventories of PT Dunia Pangan, a subsidiary (see Notes 4 and 7); and*
- *Corporate guarantee from the Company.*

*During the loan facility period, DP is restricted to:*

- *Perform merger with other companies;*
- *Change the management and stockholder's composition;*
- *Sell, transfer or dispose a portion or all assets which may affect the ability to settle the outstanding facility;*
- *Obtain other credit facilities from other parties except for transaction in normal business;*
- *Apply for bankruptcy to the court.*

*Based on the Deed of Amendment Credit Agreement No. 13 dated on December 18, 2013, made in presence of Veronica Nataatmadja, S.H., M. Corp.Admin., M.Com (Business Law), a notary in Jakarta, PT Dunia Pangan (DP), a subsidiary, obtained the addendum of promissory note recurring loan facility until April 25, 2014 with interest rate 12.25% per annum.*

**PT TIGA PILAR SEJAHTERA FOOD Tbk  
DAN ENTITAS ANAK  
CATATAN ATAS LAPORAN KEUANGAN  
KONSOLIDASIAN (Lanjutan)**

Untuk Tahun-tahun yang Berakhir pada  
31 Desember 2013 dan 2012  
(Dalam Jutaan Rupiah, Kecuali Dinyatakan Lain)

**f. PT Bank DBS Indonesia**

Berdasarkan Akta Perjanjian Kredit No. 29 tanggal 12 Desember 2012 di hadapan Veronica Nataatmadja, S.H., M.Corp.Admin., M.Com (Business Law) notaris di Jakarta, Perusahaan memperoleh fasilitas Revolving Credit dari PT Bank DBS Indonesia dengan pagu kredit sebesar Rp80.000 dan dikenakan bunga sebesar 10% per tahun. Perjanjian ini dibuat tanpa memberikan jaminan atau agunan kepada Bank. Fasilitas ini telah dilunasi pada 1 Februari 2013.

Berdasarkan Akta Perjanjian Kredit No. 44 tertanggal 29 Januari 2013 di hadapan Veronica Nataarmadja, S.H., M.Corp.Admin, M.Com (Business Law) notaris di Jakarta, PT Subafood Pangan Jaya (SPJ), entitas anak, memperoleh fasilitas kredit *non cash loan* berupa *account payable financing* dan fasilitas *revolving credit* masing-masing dengan pagu kredit sebesar Rp15.000 dan Rp5.000. Jangka waktu pinjaman adalah 1 (satu) tahun sampai dengan 29 Januari 2014. Fasilitas ini dikenakan bunga masing-masing sebesar 10% per tahun.

Berdasarkan Akta Perubahan Perjanjian Kredit No. 015/PFPA-DBS//2014 tanggal 13 Januari 2014 di hadapan Veronica Nataarmadja, S.H., M.Corp.Admin, M.Com (Business Law) notaris di Jakarta, PT Subafood Pangan Jaya (SPJ), entitas anak, memperoleh fasilitas kredit *non revolving long term loan facility*, *uncommitted account payables financing facility* dan *uncommitted revolving credit facility* masing-masing dengan pagu kredit sebesar Rp77.500, Rp15.000 dan Rp5.000. Jatuh tempo pinjaman fasilitas adalah 19 Desember 2017 untuk *non revolving long term loan facility* dan 29 Januari 2015 untuk *uncommitted account payables financing facility* dan *uncommitted revolving credit facility*. Fasilitas ini dikenakan bunga masing-masing sebesar 10% per tahun.

Jaminan atas fasilitas perbankan tersebut di atas adalah aset tetap, persediaan dan piutang usaha yang dimiliki SPJ (lihat Catatan 12, 7 dan 4).

Pada tanggal 31 Desember 2013, saldo terutang atas fasilitas ini adalah sebesar Rp9.424.

**g. PT Bank Mandiri (Persero) Tbk (Bank Mandiri)**

Berdasarkan Akta Perjanjian Kredit Modal Kerja No. KP-CRO/CBC-JPM/111/PK-KMK/2009 No. 15 tanggal 6 Nopember 2009, Akta Perjanjian Kredit Modal Kerja *Fixed Loan* Nomor KP-CRO/CBC-JPM/112/PK-KMK/2009 No. 16 tanggal 6 Nopember 2009, Akta Perjanjian Pemberian Fasilitas *Non Cash Loan* Dengan *Trust Receipt* No. KP-CRO/CBC-JPM/003/PNCL/2009 No. 17 tanggal 6 Nopember 2009, Akta Perjanjian Pemberian Fasilitas Bank Garansi Nomor KP-CRO/CBC-JPM/002/PGB/2009 No. 18 tanggal 6 Nopember 2009, Akta Perjanjian Jasa Pelayanan Transaksi *Treasury*

**PT TIGA PILAR SEJAHTERA FOOD Tbk  
AND SUBSIDIARIES  
NOTES TO THE CONSOLIDATED  
FINANCIAL STATEMENTS (Continued)**

For the Year Ended  
December 31, 2013 and 2012  
(In Million Rupiah, Unless Otherwise Stated)

**f. PT Bank DBS Indonesia**

Based on the Deed Credit Agreement No. 29 dated December 12, 2012 made in presence of Veronica Nataatmadja, S.H., M.Corp.Admin., M.Com (Business Law), a notary in Jakarta, the Company obtained revolving credit facility from PT Bank DBS Indonesia with a credit limit amounting to Rp80,000 and bears interest at 10% per annum. This agreement was made without any guarantee or collateral to the bank. This facility was acquittance in February 1, 2013.

Based on the Deed Credit Agreement No. 44 dated January 29, 2013 made in presence of Veronica Nataarmadja, S.H., M.Corp.Admin, M.Com (Business Law), a notary in Jakarta, PT Subafood Pangan Jaya (SPJ), a subsidiary, obtained credit facility *non cash loans* such as *account payable financing* and *revolving credit facility* with credit limit amounted to Rp15,000 and Rp5,000. Term of payment of this loan is 1 (one) year until January 29, 2014. This facilities has interest bearing 10% per annum.

Based on the Deed of Changes Credit Agreement No. 015/PFPA-DBS//2014 dated January 13, 2014 made in presence of Veronica Nataarmadja, S.H., M.Corp.Admin, M.Com (Business Law), a notary in Jakarta, PT Subafood Pangan Jaya (SPJ), a subsidiary, obtained *non revolving long term loan facility*, *uncommitted account payables financing facility* and *uncommitted revolving credit facility* with credit limit amounted to Rp77,500, Rp15,000 and Rp5,000. Maturity date of this loan is December 19, 2017 for *non revolving long term loan facility* and January 29, 2015 for *uncommitted account payables financing facility* and *uncommitted revolving credit facility*. This facilities has interest bearing 10% per annum.

The pledge of this facility are property, plant and equipment, inventory and trade receivables owned by SPJ (see Notes 12, 7 and 4).

As of December 31, 2013 the outstanding balance of this facility amounted to Rp9,424.

**g. PT Bank Mandiri (Persero) Tbk (Bank Mandiri)**

Based on Deed of Working Capital Agreement No. KP-CRO/CBC-JPM/111/PK-KMK/2009 No. 15 dated November 6, 2009, Deed of Fixed Loan Working Capital Agreement Nomor KP-CRO/CBC-JPM/112/PK-KMK/2009 No. 16 dated November 6, 2009, Deed of Non Cash Loan with Trust Receipt Facility Agreement No. KP-CRO/CBC-JPM/003/PNCL/2009 No. 17 dated November 6, 2009, Deed of Bank Guarantee Facility Agreement Nomor KP-CRO/CBC JPM/002/PGB/2009 No. 18 dated November 6, 2009, Deed of Treasury Transaction Service Agreement Nomor KP-CRO/CBC-



**PT TIGA PILAR SEJAHTERA FOOD Tbk  
DAN ENTITAS ANAK  
CATATAN ATAS LAPORAN KEUANGAN  
KONSOLIDASIAN (Lanjutan)**

Untuk Tahun-tahun yang Berakhir pada  
31 Desember 2013 dan 2012

(Dalam Jutaan Rupiah, Kecuali Dinyatakan Lain)

Nomor KP-CRO/CBC-JPM/003/PFL/2009 No. 19 tanggal 6 Nopember 2009, seluruhnya dibuat di hadapan Sri Ismiyati, S.H., notaris di Jakarta, dan surat perjanjian kredit No. CBC.JPM/SPPK/898/2012 tanggal 7 Agustus 2012, PT Tiga Pilar Sejahtera (TPS), entitas anak, memperoleh fasilitas perbankan dari Bank Mandiri sebagai berikut:

- Fasilitas Kredit Modal Kerja *Revolving* dengan pagu kredit sebesar Rp120.000 dan tingkat bunga 12% per tahun.
- Fasilitas Kredit Modal Kerja *Fixed Loan* dengan pagu kredit sebesar Rp110.000 dan tingkat bunga 10% per tahun.
- Fasilitas Pinjaman Non Kas, yang terdiri dari:
  - *Letter of Credit/ SKBDN dan Trust Receipt* dengan pagu kredit sebesar Rp170.000 31 Desember 2012 dan tidak dikenakan bunga.
  - Bank Garansi
- Fasilitas *Treasury Line* dengan pagu kredit sebesar USD800,000 dan tidak dikenakan bunga. Tidak ada saldo terutang dari fasilitas pinjaman ini pada 31 Desember 2013 dan 2012.
- Fasilitas *Bills Purchasing Line* dengan pagu kredit sebesar USD300,000, dengan periode 1 (satu) tahun dan tidak dikenakan bunga. Tidak ada saldo terutang dari fasilitas pinjaman ini pada 31 Desember 2013 dan 2012.

Berdasarkan Surat Keterangan Lunas No. CBC.JPM/1022/2013 pada tanggal 10 April 2013 dari PT Bank Mandiri (Persero) Tbk, TPS telah melakukan pelunasan atas seluruh fasilitas tersebut.

Berdasarkan Akta Perjanjian Kredit Modal Kerja Nomor KP-CRO/CBC-JPM/113/PK-KMK/2009 No. 25 tanggal 6 Nopember 2009 yang dibuat di hadapan Sri Ismiyati, notaris di Jakarta, PT Poly Meditra Indonesia (PMI), entitas anak, memperoleh fasilitas Kredit Modal Kerja dari Bank Mandiri yang digunakan untuk menambah modal kerja PMI.

Fasilitas Kredit Modal Kerja memiliki pagu kredit sebesar Rp20.000 dan telah diperpanjang melalui Addendum Perjanjian III No. KP-CRO/CBC/JPM/113/PK-KMK/2009 sampai dengan 5 Nopember 2013.

Pada tanggal 31 Desember 2012 saldo terutang atas fasilitas Kredit Modal Kerja sebesar Rp20.000 dan dikenakan bunga sebesar 10% per tahun.

Berdasarkan Surat Keterangan Lunas No. CBC.JPM/1023/2013 pada tanggal 10 April 2013 dari PT Bank Mandiri (Persero) Tbk, PMI telah melakukan pelunasan atas seluruh fasilitas tersebut.

**h. Lembaga Pembiayaan Ekspor Indonesia (LPEI)**

Berdasarkan amandemen atas perjanjian Kredit No. BS.0079/SYR/08/2010 tanggal 3 September 2010 oleh Yualita Widyadhari, S.H., notaris di Jakarta,

**PT TIGA PILAR SEJAHTERA FOOD Tbk  
AND SUBSIDIARIES  
NOTES TO THE CONSOLIDATED  
FINANCIAL STATEMENTS (Continued)**

For the Year Ended  
December 31, 2013 and 2012

(In Million Rupiah, Unless Otherwise Stated)

JPM/003/PFL/2009 No. 19 dated November 6, 2009, all made before of Sri Ismiyati, S.H., notary in Jakarta, and agreement letter No. CBC.JPM/SPPK/898/2012, dated August 7, 2012 PT Tiga Pilar Sejahtera (TPS), a subsidiary, obtained banking facilities from Bank Mandiri which consist of the following:

- *Revolving Working Capital* facility has credit limit amounting to Rp120,000 and bears an annual interest rate of 12% per annum.
- *Fixed Loan Working Capital* facility has credit limit amounting to Rp110,000 and bears an annual interest rate of 10% per annum.
- *Non-Cash Loan*, consists of the followings:
  - *Letter of Credit / SKBDN and Trust Receipt* has credit limit Rp170,000 as of December 31, 2012 and is non-interest bearing.
  - *Bank Guarantee*
- *Treasury Line* facility has credit limit USD800,000 and is non-interest bearing. There was no outstanding balance from this facility as of December 31, 2013 and 2012.
- *Bills Purchasing Line* facility has credit limit USD300,000 and is non-interest bearing. There was no outstanding balance from this facility as of December 31, 2013 and 2012.

Based on Letter No. CBC.JPM/1022/2013 on April 10, 2013 from PT Bank Mandiri (Persero) Tbk, TPS has fully paid this facility.

Based on Deed of Working Capital Agreement Nomor KP-CRO/CBC-JPM/113/PK-KMK/2009 No. 25 dated November 6, 2009, all made in the presence of Sri Ismiyati, a notary in Jakarta, PT Poly Meditra Indonesia (PMI), a subsidiary, obtained Working Capital facility from Bank Mandiri which is used to increase the PMI working capital.

Working Capital facility has a credit limit amounting to Rp20,000 and had been extended under Amendment Agreement II No. KP-CRO/CBC/JPM/113/PK-KMK/2009 to November 5, 2013.

As of December 31, 2012 the outstanding balance of Working Capital facility amounted to Rp20,000 and bears annual interest rate of 10%.

Based on Letter No. CBC.JPM/1023/2013 on April 10, 2013 from PT Bank Mandiri (Persero) Tbk, PMI has fully paid this facility.

**h. Lembaga Pembiayaan Ekspor Indonesia (LPEI)**

Based on Deed No. BS.0079/SYR/08/2010 dated September 3, 2010 made in the presence of Yualita Widyadhari, S.H., a notary in Jakarta, the Company

**PT TIGA PILAR SEJAHTERA FOOD Tbk  
DAN ENTITAS ANAK  
CATATAN ATAS LAPORAN KEUANGAN  
KONSOLIDASIAN (Lanjutan)**

Untuk Tahun-tahun yang Berakhir pada  
31 Desember 2013 dan 2012  
(Dalam Jutaan Rupiah, Kecuali Dinyatakan Lain)

**PT TIGA PILAR SEJAHTERA FOOD Tbk  
AND SUBSIDIARIES  
NOTES TO THE CONSOLIDATED  
FINANCIAL STATEMENTS (Continued)**

For the Year Ended  
December 31, 2013 and 2012  
(In Million Rupiah, Unless Otherwise Stated)

Perusahaan memperoleh fasilitas pembiayaan Musyarakah sebesar Rp50.000 untuk mendukung kontrak penjualan ekspor, jangka waktu 12 bulan sejak 27 Agustus 2010 dengan tingkat bunga 11,5% per tahun. Fasilitas ini telah diperbaharui melalui perjanjian No. 200/AADPK/09/2012 tanggal 27 September 2012, dengan memperpanjang periode jatuh tempo sampai dengan 3 September 2013 dan perubahan tingkat bunga menjadi 10% per tahun.

Berdasarkan Surat Keterangan Lunas No. BS.0046/SYR/04/2013 pada tanggal 10 April 2013 dari Lembaga Pembiayaan Ekspor Indonesia, Perusahaan telah melakukan pelunasan atas fasilitas ini.

obtained a financing Musyarakah facility amounting to Rp50,000 to support the contract of export sales for a period of 12 months starting from August 27, 2010 with annual interest rate 11.5%. The loan was amended by agreement No. 200/AADPK/09/2012 dated September 27, 2012, was extended until September 3, 2013 and changed the interest rate to 10% per annum.

Based on Letter No. BS.0046/SYR/04/2013 on April 10, 2013 from Lembaga Pembiayaan Ekspor Indonesia, the Company has fully paid this facility

**19. Liabilitas Keuangan Jangka Pendek Lainnya**

**19. Other Current Non Financial Liabilities**

	2013 Rp	2012 Rp	
Bunge Agribusiness Singapore Pte. Ltd.	53,379	--	Bunge Agribusiness Singapore Pte. Ltd.
Utang Lain-lain	10,858	4,497	Other Payable
Utang Dividen	8	4	Dividend Payable
<b>Jumlah</b>	<b>64,245</b>	<b>4,501</b>	<b>Total</b>

Berdasarkan perjanjian pinjaman tertanggal 7 Juni 2013, PT Bumi Raya Investindo (BRI), entitas anak, mendapatkan pinjaman sebesar Rp21.787 dari Bunge Agribusiness Singapore Pte. Ltd. (Bunge) yang digunakan untuk pengembangan tanaman perkebunan. Pinjaman ini memiliki jatuh tempo pada 28 Maret 2014.

Selanjutnya berdasarkan perpanjangan perjanjian pinjaman tertanggal 31 Maret 2014, pinjaman ini diperpanjang sampai 16 Mei 2014.

Berdasarkan perjanjian pinjaman tertanggal 12 Juli 2013, BRI, mendapatkan pinjaman sebesar Rp31.592 dari Bunge yang digunakan untuk pengembangan tanaman perkebunan. Pinjaman ini memiliki jatuh tempo pada 30 September 2013.

Selanjutnya berdasarkan perpanjangan perjanjian pinjaman tertanggal 31 Maret 2014, pinjaman ini diperpanjang sampai 16 Mei 2014.

Based on loan agreement dated on June 7, 2013, PT Bumi Raya Investindo (BRI), a subsidiary, obtained facility amounted to Rp21,787 from Bunge Agribusiness Singapore Pte. Ltd. (Bunge) for developing plantations. This facility has maturity date on March 28, 2014.

Furthermore, based on amendment of loan agreement dated March 31, 2014, this facility extended to May 16, 2014.

Based on loan agreement dated on July 12, 2013, BRI, obtained facility amounted to Rp31,592 from Bunge for developing plantations. This facility has maturity date on September 30, 2013.

Furthermore, based on amendment of loan agreement dated March 31, 2014, this facility extended to May 16, 2014.

**20. Utang Sewa Pembiayaan**

**20. Obligations under Finance Leases**

PT Tiga Pilar Sejahtera (TPS), PT Poly Meditra Indonesia (PMI), PT Patra Power Nusantara (PPN), PT Bumiraya Investindo (BRI), PT Mitra Jaya Agro Palm (MJAP), PT Charindo Palma Oetama (CPO), PT Airlangga Sawit Jaya (ASJ), PT Muarobungo Plantation (MBP) dan PT Putra Taro Paloma (PTP), seluruhnya entitas anak, memperoleh beberapa fasilitas sewa pembiayaan untuk pengadaan mesin pabrik, alat berat dan kendaraan operasional dari beberapa perusahaan pembiayaan sebagai berikut:

PT Tiga Pilar Sejahtera (TPS), PT Poly Meditra Indonesia (PMI), PT Patra Power Nusantara (PPN), PT Bumiraya Investindo (BRI), PT Mitra Jaya Agro Palm (MJAP), PT Charindo Palma Oetama (CPO), PT Airlangga Sawit Jaya (ASJ), PT Muarobungo Plantation (MBP) and PT Putra Taro Paloma (PTP), all subsidiaries, obtained several leasing facilities for the acquisition of machinery, heavy equipment and vehicles from certain financing companies as follows:

**PT TIGA PILAR SEJAHTERA FOOD Tbk  
DAN ENTITAS ANAK  
CATATAN ATAS LAPORAN KEUANGAN  
KONSOLIDASIAN (Lanjutan)**

Untuk Tahun-tahun yang Berakhir pada  
31 Desember 2013 dan 2012

(Dalam Jutaan Rupiah, Kecuali Dinyatakan Lain)

**PT TIGA PILAR SEJAHTERA FOOD Tbk  
AND SUBSIDIARIES  
NOTES TO THE CONSOLIDATED  
FINANCIAL STATEMENTS (Continued)**

For the Year Ended  
December 31, 2013 and 2012

(In Million Rupiah, Unless Otherwise Stated)

	2013 Rp	2012 Rp	
a. PT ORIX Indonesia Finance	18,576	15,718	a. PT ORIX Indonesia Finance
b. PT Dipo Star Finance	3,334	5,096	b. PT Dipo Star Finance
c. PT Surya Artha Nusantara Finance	691	1,038	c. PT Surya Artha Nusantara Finance
d. PT BII Finance	308	496	d. PT BII Finance
e. PT BCA Finance	369	465	e. PT BCA Finance
f. Lain-lain (masing-masing di bawah Rp400)	101	449	f. Others (below Rp400 each)
<b>Jumlah</b>	<b>23,379</b>	<b>23,262</b>	<b>Total</b>

Pembayaran sewa minimum masa datang berdasarkan masing-masing perjanjian sewa pembiayaan pada 31 Desember 2013 dan 2012 adalah sebagai berikut:

The future minimum lease payments based on each respective lease agreements as of December 31, 2013 and 2012 are as follows:

	2013 Rp	2012 Rp	
2013	--	11,794	2013
2014	14,827	10,434	2014
2015	9,403	4,893	2015
2016	2,092	--	
Jumlah	26,322	27,121	Total
Dikurangi: Bagian Bunga	(2,943)	(3,859)	Less: Interest Portion
<b>Utang Sewa Pembiayaan - Bersih</b>	<b>23,379</b>	<b>23,262</b>	<b>Obligations under Finance Leases - Net</b>
<b>Utang Sewa Pembiayaan - Jatuh Tempo Dalam Satu Tahun</b>	<b>11,602</b>	<b>11,794</b>	<b>Obligations under Finance Leases - Current Maturities</b>
<b>Utang Sewa Pembiayaan - Setelah Dikurangi Jatuh Tempo Dalam Satu Tahun</b>	<b>11,777</b>	<b>11,468</b>	<b>Obligations under Finance Leases - Net of Current Maturities</b>

Seluruh utang sewa pembiayaan ini dijamin dengan aset sewa pembiayaan yang bersangkutan.

All obligation under finance lease is secured by its assets.

Rincian fasilitas sewa pembiayaan adalah sebagai berikut:

The details of leasing facilities are as follows:

**a. PT ORIX Indonesia Finance (Orix)**

Pada kurun waktu 2013 dan 2012, PMI memperoleh fasilitas sewa pembiayaan dari Orix untuk pembelian peralatan pabrik dengan nilai pembiayaan sebesar Rp519 dan periode pembayaran 36 bulan, serta dikenakan bunga efektif 6,5% per tahun.

Pada 31 Desember 2013 seluruh fasilitas sewa pembiayaan dari Orix telah dilunasi .

Saldo terutang pada 31 Desember 2012 adalah sebesar Rp30.

Pada kurun waktu 2013 dan 2012, TPS memperoleh fasilitas sewa pembiayaan dari Orix untuk pembelian peralatan pabrik dengan nilai pembiayaan sebesar Rp2.287 dan Rp1.559 dan periode pembayaran antara 36-48 bulan, serta dikenakan bunga efektif antara 5,33% - 6,25% per tahun.

Saldo terutang per 31 Desember 2013 dan 2012 masing-masing sebesar Rp408 dan Rp491.

**a. PT ORIX Indonesia Finance (Orix)**

In the period 2013 and 2012, PMI obtained finance lease facilities from Orix for purchase of factory equipment with leased value amounting to Rp519 and payment period of 36 months which bears an effective annual interest of 6.5%.

On December 31, 2013 all finance lease facilities from Orix has fully paid.

The outstanding balance as of December 31, 2012 amounted to Rp30.

In 2013 and 2012, TPS obtained finance lease facilities from Orix for purchase of factory equipment with leased value amounting to Rp2,287 dan Rp1,559 and payment period between 36-48 months which bears an effective annual interest between 5.33% - 6.25%.

The outstanding balance as of December 31, 2013 and 2012 amounted to Rp408 and Rp491, respectively.

**PT TIGA PILAR SEJAHTERA FOOD Tbk  
DAN ENTITAS ANAK  
CATATAN ATAS LAPORAN KEUANGAN  
KONSOLIDASIAN (Lanjutan)**

Untuk Tahun-tahun yang Berakhir pada  
31 Desember 2013 dan 2012

(Dalam Jutaan Rupiah, Kecuali Dinyatakan Lain)

Pada kurun waktu 2013 dan 2012, BRI dan entitas anak memperoleh fasilitas pembiayaan dari Orix masing-masing sebesar Rp10.470 dan Rp17.101 untuk pembiayaan mesin, kendaraan dan alat berat. Perjanjian sewa pembiayaan memiliki periode pembayaran selama 36 bulan dan dikenakan bunga antara 5,25% - 7%.

Saldo terutang pada 31 Desember 2013 dan 2012 masing-masing sebesar Rp18.168 dan Rp15.197.

**b. Dipo Star Finance (Dipo)**

Pada kurun waktu 2013 dan 2012, BRI dan Entitas Anak memperoleh fasilitas pembiayaan dari PT Dipo Star Finance masing-masing sebesar Rp476 dan Rp3.852 untuk pembiayaan mesin, kendaraan dan alat berat. Perjanjian sewa pembiayaan memiliki periode pembayaran selama 36 bulan dan dikenakan bunga sebesar 4,6%.

Saldo terutang pada 31 Desember 2013 dan 2012 masing-masing sebesar Rp2.373 dan Rp 4.034.

Pada kurun waktu 2013 dan 2012, TPS, memperoleh fasilitas sewa pembiayaan kendaraan dari PT Dipo Star Finance masing-masing sebesar Rp271 dan Rp663. Perjanjian sewa pembiayaan memiliki periode pembayaran selama 36 bulan dan dikenakan bunga antara 3,9% - 3,97% dan 3,9% - 4,4% pada 31 Desember 2013 dan 2012.

Saldo terutang per 31 Desember 2013 dan 2012 adalah masing-masing sebesar Rp748 and Rp662.

Pada kurun waktu 2012, PTP, memperoleh fasilitas sewa pembiayaan kendaraan dari PT Dipo Star Finance sebesar Rp637. Perjanjian sewa pembiayaan memiliki periode pembayaran selama 36 bulan dan dikenakan bunga antara 3,3% - 5,2% per tahun.

Saldo terutang per 31 Desember 2013 dan 2012 adalah masing-masing sebesar Rp213 dan Rp400.

**c. PT Surya Artha Nusantara Finance**

Pada kurun waktu 2012, PT Muara Bungo Plantation (MBP), entitas anak, memperoleh fasilitas sewa pembiayaan kendaraan dari PT Dipo Star Finance sebesar Rp1.129. Perjanjian sewa pembiayaan memiliki periode pembayaran selama 36 bulan dan dikenakan bunga antara 4,8% per tahun.

Saldo terutang per 31 Desember 2013 dan 2012 adalah sebesar Rp691 dan Rp1.038.

**PT TIGA PILAR SEJAHTERA FOOD Tbk  
AND SUBSIDIARIES  
NOTES TO THE CONSOLIDATED  
FINANCIAL STATEMENTS (Continued)**

For the Year Ended  
December 31, 2013 and 2012

(In Million Rupiah, Unless Otherwise Stated)

*In the period 2013 and 2012, BRI and subsidiaries obtained financing facility from Orix amounted to Rp10,470 and Rp17,101 to finance machinery, vehicles and heavy equipment. Finance lease agreements have payment period of 36 months and bears interest between 5.25% - 7%.*

*The outstanding balance as of December 31, 2013 and 2012 amounted Rp18,168 and Rp15,197, respectively.*

**b. Dipo Star Finance (Dipo)**

*In the period 2013 and 2012, BRI and Subsidiaries obtained financing facility from PT Dipo Star Finance amounted to Rp476 and Rp3,852 for machinery, vehicles and heavy equipment. Finance lease agreements have payment period of 36 months and bears interest of 4.6%.*

*The outstanding balance as of December 31, 2013 and 2012 amounted Rp2,431 and Rp4,034, respectively.*

*In the period 2013 and 2012, TPS, obtained finance lease facility from PT Dipo Star Finance amounted to Rp271 and Rp663. Finance lease agreements have payment period of 36 month and bears interest between 3.9% - 3.97% and 3.9% - 4.4% on December 31, 2013 and 2012.*

*The outstanding balance as of December 31, 2013 and 2012 amounted to Rp748 and Rp662, respectively.*

*In the period 2012, PTP, obtained finance lease facility from PT Dipo Star Finance amounted to Rp637. Finance lease agreements have payment period of 36 months and bears interest between 3.3% - 5.2% per annum.*

*The outstanding balance as of December 31, 2013 and 2012 amounted to Rp213 and Rp 400, respectively.*

**c. PT Surya Artha Nusantara Finance**

*In the period 2012, PT Muara Bungo Plantation (MBP), a subsidiary, obtained finance lease for vehicle facility from PT Dipo Star Finance amounted to Rp1,129. Finance lease agreements have payment period of 36 months and bears interest between 4.8% per annum.*

*The outstanding balance as of December 31, 2013 and 2012 amounted to Rp691 and Rp1,038, respectively.*

**PT TIGA PILAR SEJAHTERA FOOD Tbk  
DAN ENTITAS ANAK  
CATATAN ATAS LAPORAN KEUANGAN  
KONSOLIDASIAN (Lanjutan)**

Untuk Tahun-tahun yang Berakhir pada  
31 Desember 2013 dan 2012  
(Dalam Jutaan Rupiah, Kecuali Dinyatakan Lain)

**PT TIGA PILAR SEJAHTERA FOOD Tbk  
AND SUBSIDIARIES  
NOTES TO THE CONSOLIDATED  
FINANCIAL STATEMENTS (Continued)**

For the Year Ended  
December 31, 2013 and 2012  
(In Million Rupiah, Unless Otherwise Stated)

**d. PT BII Finance Center**

Pada kurun waktu 2012, PTP, memperoleh fasilitas sewa pembiayaan kendaraan dari PT BII Finance Center sebesar Rp676. Perjanjian sewa pembiayaan memiliki periode pembayaran selama 36 bulan .

Saldo terutang per 31 Desember 2013 dan 2012 adalah sebesar Rp308 dan Rp496.

**e. PT BCA Finance (BCA)**

Pada kurun waktu 2012, TPS, memperoleh fasilitas sewa pembiayaan kendaraan dari PT BCA Finance sebesar Rp3.289. Perjanjian sewa pembiayaan memiliki periode pembayaran selama 36 bulan dan dikenakan bunga sebesar antara 10,46% – 17,20% per tahun.

Saldo terutang per 31 Desember 2013 dan 2012 adalah masing-masing sebesar Rp316 dan Rp367.

Pada kurun waktu 2012, PTP, memperoleh fasilitas sewa pembiayaan kendaraan dari PT BCA Finance sebesar Rp135. Perjanjian sewa pembiayaan memiliki periode pembayaran selama 36 bulan.

Saldo terutang per 31 Desember 2013 dan 2012 adalah masing-masing sebesar Rp53 dan Rp98.

**d. PT BII Finance Center**

In the period 2012, PTP, obtained finance lease facility for vehicle facility from PT BII Finance Center amounted to Rp676. Finance lease agreements have payment period of 36 months.

The outstanding balance as of December 31, 2013 and 2012 amounted to Rp308 and Rp496, respectively.

**e. PT BCA Finance (BCA)**

In the period 2012, TPS, obtained finance lease facility for vehicle facility from PT BCA Finance amounted to Rp3,289. Finance lease agreements have payment period of 36 months and bears interest between 10.46% – 17.20% per annum.

The outstanding balance as of December 31, 2013 and 2012 amounted to Rp316 and Rp367, respectively.

In the period 2012, PTP, obtained finance lease facility for vehicle facility from PT BCA Finance amounted to Rp135. Finance lease agreements have payment period of 36.

The outstanding balance as of December 31, 2013 and 2012 amounted to Rp53 and Rp98, respectively.

**21. Utang Bank Jangka Panjang**

**21. Long-term Bank Loans**

	2013 Rp	2012 Rp	
<u>Rupiah</u>			<u>Rupiah</u>
a. PT Bank UOB Indonesia	126,316	168,421	a. PT Bank UOB Indonesia
b. PT Bank Rabobank International Indonesia	99,029	150,612	b. PT Bank Rabobank International Indonesia
c. PT Bank DBS	75,000	-	c. PT Bank DBS
d. PT Bank Mandiri (Persero) Tbk	65,556	338,371	d. PT Bank Mandiri (Persero) Tbk
e. Lembaga Pembiayaan Ekspor Indonesia	48,929	74,456	e. Lembaga Pembiayaan Ekspor Indonesia
f. PT Bank BRI Syariah	16,155	-	f. PT Bank BRI Syariah
g. PT Bank Rakyat Indonesia (Persero) Tbk	-	25,977	g. PT Bank Rakyat Indonesia (Persero) Tbk
h. PT Bank Muamalat Indonesia Tbk	-	76,391	h. PT Bank Muamalat Indonesia Tbk
Jumlah Utang Bank Jangka Panjang	<b>430,985</b>	<b>834,228</b>	Total Long-term Bank Loans
Dikurangi: Jatuh Tempo dalam Satu Tahun			Less: Current Maturities
<u>Rupiah</u>			<u>Rupiah</u>
a. PT Bank UOB Indonesia	42,105	55,925	a. PT Bank UOB Indonesia
b. PT Bank Rabobank International Indonesia	6,000	38,947	b. PT Bank Rabobank International Indonesia
c. PT Bank DBS	15,000	-	c. PT Bank DBS
d. PT Bank Mandiri (Persero) Tbk	18,668	76,768	d. PT Bank Mandiri (Persero) Tbk
e. Lembaga Pembiayaan Ekspor Indonesia	25,528	25,528	e. Lembaga Pembiayaan Ekspor Indonesia
f. PT Bank BRI Syariah	2,747	15,500	f. PT Bank BRI Syariah
g. PT Bank Muamalat Indonesia Tbk	-	49,197	g. PT Bank Muamalat Indonesia Tbk
Jumlah Jatuh Tempo dalam Satu Tahun	<b>110,048</b>	<b>261,865</b>	Total Current Maturities
<b>Utang Bank Jangka Panjang - Setelah Dikurangi Jatuh Tempo dalam Satu Tahun</b>	<b>320,937</b>	<b>572,363</b>	<b>Long-term Bank Loans - Net of Current Maturities</b>

**PT TIGA PILAR SEJAHTERA FOOD Tbk  
DAN ENTITAS ANAK  
CATATAN ATAS LAPORAN KEUANGAN  
KONSOLIDASIAN (Lanjutan)**

Untuk Tahun-tahun yang Berakhir pada  
31 Desember 2013 dan 2012

(Dalam Jutaan Rupiah, Kecuali Dinyatakan Lain)

**a. PT Bank UOB Indonesia**

Berdasarkan Perjanjian Kredit dan Pemberian Jaminan tanggal 22 Juli 2011 yang dibuat dihadapan Veronica Nataadmadja, S.H., notaris di Jakarta, Perusahaan memperoleh fasilitas pinjaman dari PT Bank UOB Indonesia berupa Fasilitas Kredit *Term Loan* (TL) sejumlah Rp200.000 yang diberikan bersama-sama dengan Fasilitas Bank Garansi (BG) dan *Stand by Letter of Credit* (SBLC) dengan jumlah pokok tidak melebihi Rp250.000 yang akan jatuh tempo pada bulan Desember 2016.

Tujuan penggunaan fasilitas kredit adalah untuk membiayai pembelian aset termasuk tanah, bangunan dan mesin-mesin yang berlokasi di Bogor, Jawa Barat dan di Medan yang dimiliki oleh PT Unilever Indonesia Tbk.

Fasilitas pinjaman TL dikenakan bunga sebesar Jakarta Inter Bank Offered Rate (JIBOR) + 4% per tahun dan dijamin dengan aset yang diakuisisi dari PT Unilever Indonesia Tbk (lihat Catatan 12).

Pada tanggal 31 Desember 2013 dan 2012, saldo terutang atas fasilitas ini adalah masing-masing sebesar Rp126.316 dan Rp168.421.

Selain fasilitas tersebut, Perusahaan memperoleh fasilitas lindung nilai mata uang asing dengan nilai fasilitas sebesar USD5,000,000.

Fasilitas ini belum digunakan oleh Perusahaan sampai dengan periode 31 Desember 2013.

**b. PT Bank Rabobank International Indonesia (Rabobank)**

Berdasarkan Perjanjian Fasilitas No. LA/CA/1829/2011 tanggal 22 Agustus 2011, PT Indo Beras Unggul (IBU), entitas anak, memperoleh fasilitas *Term Loan* dari Rabobank sebesar Rp185.000 dengan jangka waktu selama 60 bulan dengan masa tenggang selama 6 bulan. Fasilitas pinjaman ini dikenakan tingkat bunga 10,8% per tahun. Jaminan atas fasilitas ini adalah tanah dan bangunan fasilitas pabrik beras yang berlokasi di Cikarang, mesin dan peralatan, persediaan, piutang di masa datang yang akan dimiliki IBU, serta Jaminan Korporasi oleh Perusahaan dan PT Dunia Pangan. Fasilitas pinjaman ini digunakan untuk akuisisi aset pabrik beras.

Pada tanggal 31 Desember 2012, saldo terutang atas fasilitas ini adalah sebesar Rp146.053.

Pada tanggal 22 Mei 2013, fasilitas ini telah dilunasi seluruhnya.

**PT TIGA PILAR SEJAHTERA FOOD Tbk  
AND SUBSIDIARIES  
NOTES TO THE CONSOLIDATED  
FINANCIAL STATEMENTS (Continued)**

For the Year Ended  
December 31, 2013 and 2012

(In Million Rupiah, Unless Otherwise Stated)

**a. PT Bank UOB Indonesia**

*Based on the Credit and Security Agreement dated July 22, 2011 which was made before Veronica Nataadmadja, S.H., a notary in Jakarta, the Company obtained loan facilities from PT Bank UOB Indonesia consisting of Term Loan (TL) Credit Facility amounting to Rp200,000 provided simultaneously with Bank Guarantee (BG) Facility and Stand by Letter of Credit (SBLC) with total principal not exceeding Rp250,000 and will due on December 2016.*

*The purpose of this credit facility is to provide financing for the assets acquisition which include land, buildings and machinery located in Bogor, West Java and in Medan owned by PT Unilever Indonesia Tbk.*

*The TL loan facility bears an interest rate of Jakarta Inter Bank Offered Rate (JIBOR) + 4% per annum and are be secured with the assets acquired from PT Unilever Indonesia Tbk (see Note 12).*

*As of December 31, 2013 and 2012, the outstanding balance of this facility amounted to Rp126,316 and Rp168,421, respectively.*

*Other than the above facilities, the Company obtained the foreign exchange hedging facility amount of USD5,000,000.*

*This facility has not been used by the Company for the period ended December 31, 2013.*

**b. PT Bank Rabobank International Indonesia (Rabobank)**

*Based on Facility Agreement No. LA/CA/1829/2011 dated August 22, 2011, PT Indo Beras Unggul (IBU), a subsidiary, has Term Loan facility from Rabobank amounting to Rp185,000 with a period of 60 months and with the grace period of 6 months. The loan facility bears interest rates at 10.8% per year. The collateral of this facility is land and building rice manufacturing facilities located in Cikarang, machinery and equipment, inventory, receivable in the future that will be owned by IBU, with the Corporate Guarantee by the Company and PT Dunia Pangan. These facilities are used for the acquisition of assets on the rice mill.*

*As of December 31, 2012, the outstanding balance of this facility amounted to Rp146,053.*

*This facilities was fully paid on May 22, 2013.*

**PT TIGA PILAR SEJAHTERA FOOD Tbk  
DAN ENTITAS ANAK  
CATATAN ATAS LAPORAN KEUANGAN  
KONSOLIDASIAN (Lanjutan)**

Untuk Tahun-tahun yang Berakhir pada  
31 Desember 2013 dan 2012

(Dalam Jutaan Rupiah, Kecuali Dinyatakan Lain)

Berdasarkan surat persetujuan fasilitas No. LA/CA/1829/A2/2012 IBU, entitas anak, memperoleh fasilitas pinjaman *Term Loan* untuk pembayaran atas fasilitas pinjaman *letter of credit* untuk pembelian silo dengan pagu sebesar Rp15.000, periode pinjaman adalah 60 bulan sejak penarikan fasilitas pertama.

Saldo pinjaman atas fasilitas ini adalah Rp12.750 dan Rp2.256 per 31 Desember 2013 dan 2012.

Jaminan atas kedua fasilitas ini adalah tanah dengan HGB No. 3 dan No. 4 yang berlokasi di Bekasi, Jawa Barat, Mesin atas nama IBU, seluruh piutang usaha dan seluruh persediaan (lihat Catatan 4 dan 7).

Berdasarkan surat persetujuan fasilitas No. LA/CA/1847/2012 PT Jatisari Srirejeki (JS), entitas anak, memperoleh fasilitas pinjaman *Term Loan* untuk pembayaran atas fasilitas pinjaman *letter of credit* dengan pagu sebesar Rp15.000, periode pinjaman adalah 60 bulan sejak penarikan fasilitas pertama.

Jaminan atas fasilitas ini adalah silo gabah yang dimiliki dan yang akan dibeli oleh JS melalui penggunaan fasilitas ini (lihat Catatan 12).

Saldo atas pinjaman ini adalah sebesar Rp13.500 dan Rp2.303 per 31 Desember 2013 dan 2012.

Berdasarkan surat persetujuan fasilitas No. LA/CA/1854/2013, PT Sukses Abadi Karya Inti, SAKTI, entitas anak, memperoleh fasilitas pinjaman *Term Loan* untuk pembayaran atas fasilitas pinjaman *letter of credit* atas pembangunan pabrik beras di Sragen, Jawa Tengah dengan pagu sebesar Rp240.000, periode pinjaman adalah 60 bulan sejak penarikan fasilitas pertama. Fasilitas pinjaman ini dikenakan tingkat bunga sebesar 11,1% per tahun.

Jaminan atas pinjaman ini adalah paripasu dengan fasilitas *Term Loan* IBU serta tanah dan bangunan fasilitas pabrik beras yang berlokasi di Sragen, mesin dan peralatan di masa mendatang yang akan dimiliki SAKTI, Jaminan Korporasi oleh PT Dunia Pangan dan deposito senilai Rp7.095 pada PT Bank Rabobank Internasional Indonesia (lihat Catatan 5 dan 9).

Pada tanggal 31 Desember 2013, saldo terutang atas fasilitas ini adalah sebesar Rp72.779.

**c. PT Bank DBS Indonesia**

Berdasarkan Akta Perjanjian Kredit No. 44 tanggal 29 Januari 2013 di hadapan Veronica Nataarmadja, S.H., M Corp. Admin., M.Com (*Business Law*) notaris di

**PT TIGA PILAR SEJAHTERA FOOD Tbk  
AND SUBSIDIARIES  
NOTES TO THE CONSOLIDATED  
FINANCIAL STATEMENTS (Continued)**

For the Year Ended  
December 31, 2013 and 2012

(In Million Rupiah, Unless Otherwise Stated)

Based on the approval letter No. LA/CA/1829/A2/2012 IBU, a subsidiary, obtained Term Loan facility for the payment of the loan facility letter of credit for the purchasing of silos with a maximum of Rp15,000, the loan period is 60 months since the first facility drawdown.

As of December 31, 2013 and 2012, the outstanding balance of this loan facility amounted to Rp12,750 and Rp2,256, respectively.

The loan facility, both, are secured by Land with HGB Nos. 3 and 4 located in Bekasi, West Java, Machinery owned by IBU, all trade receivables and all inventories of IBU (see Notes 4 and 7).

Based on the approval letter No. LA/CA/1847/2012 PT Jatisari Srirejeki (JS), a subsidiary, obtain Term Loan facility for the payment of the loan facility letter of credit with a maximum of Rp15,000, the loan period is 60 months since the first facility drawdown.

This facility pledge over existing and future sticky rice silos of JS (see Note 12).

As of December 31, 2013 and 2012, the outstanding balance of this loan facility amounted to Rp13,500 and Rp2,303, respectively.

Based on the approval letter No. LA/CA/1854/2013 PT Sukses Abadi Karya Inti, a subsidiary, obtain Term Loan facility for the payment of the loan facility letter of credit for developing factory in Sragen, Jawa Tengah, with a maximum of Rp240,000, the loan period is 60 months from drawdown the first facility. This facility has interest 11.1% per annum.

This facility pledge are paripasu with IBU's term loan facility and land and building of rice factory in Sragen, machine and equipment which will be held by SAKTI in the future, and corporate guarantee by PT Dunia Pangan and deposit amounted to Rp7,095 in PT Bank Rabobank Internasional Indonesia (see Notes 5 and 9).

As of December 31, 2013, the outstanding balance of this facility amounted to Rp72,779.

**c. PT Bank DBS Indonesia**

Based on Deed of the Letter of Credit Agreement No. 44 dated January 29, 2013 made in the presence of Veronica Nataarmadja, S.H., M.Corp. Admin,



**PT TIGA PILAR SEJAHTERA FOOD Tbk  
DAN ENTITAS ANAK  
CATATAN ATAS LAPORAN KEUANGAN  
KONSOLIDASIAN (Lanjutan)**

Untuk Tahun-tahun yang Berakhir pada  
31 Desember 2013 dan 2012

(Dalam Jutaan Rupiah, Kecuali Dinyatakan Lain)

Jakarta, PT Subafood Pangan Jaya (SPJ), entitas anak, memperoleh fasilitas kredit *Non Revolving Long Term Loan* dengan pagu kredit sebesar Rp80.000. Jangka waktu pinjaman adalah 5 (lima) tahun sampai dengan 19 Desember 2017 termasuk *grace period* selama 6 (enam) bulan. Fasilitas pinjaman ini dikenakan bunga sebesar 11% per tahun.

Jaminan atas pinjaman ini paripasu dengan utang bank jangka pendek yang diterima oleh SPJ, entitas anak (lihat Catatan 18).

Pada tanggal 31 Desember 2013, saldo terutang atas fasilitas ini adalah sebesar Rp75.000.

**d. PT Bank Mandiri (Persero) Tbk (Bank Mandiri)**

Berdasarkan Akta Perjanjian Kredit Investasi Nomor KP-CRO/CBC-JPM/014/PK-KI/2009 No. 14 tanggal 6 Nopember 2009 yang dibuat di hadapan Sri Ismiyati, notaris di Jakarta, TPS, memperoleh fasilitas Kredit Investasi yang digunakan oleh TPS untuk pembiayaan kembali kompleks pabrik TPS yang berlokasi di Desa Sepat, Kecamatan Masaran, Sragen – Jawa Tengah dan mengambil alih seluruh fasilitas pinjaman yang diberikan kepada TPS dari bank lain.

Fasilitas Kredit Investasi ini memiliki pagu kredit sebesar Rp280.000 dengan periode pinjaman 6 (enam) tahun 3 (tiga) bulan.

Pada 31 Desember 2012 saldo terutang atas fasilitas ini adalah sebesar Rp198.000 dan dikenakan bunga masing-masing sebesar 10% per tahun.

Berdasarkan Surat Keterangan Lunas No. CBC.JPM/1022/2013 tanggal 10 April 2013 dari PT Bank Mandiri (Persero) Tbk, TPS, entitas anak telah melakukan pelunasan atas fasilitas ini.

Berdasarkan Akta Perjanjian Kredit Investasi Nomor CRO-KP/172/KI/12 No. 160 tanggal 14 Agustus 2012 yang dibuat di hadapan Herdimansyah Chaidirsyah, S.H., notaris di Jakarta, PT Tiga Pilar Sejahtera (TPS), entitas anak, memperoleh fasilitas Kredit Investasi yang digunakan oleh TPS untuk pembiayaan pengadaan mesin dan instalasi mesin produksi.

Fasilitas Kredit Investasi ini memiliki pagu kredit sebesar Rp10.000 dengan periode pinjaman 5 (lima) tahun dengan bunga sebesar 10,5%.

Pada 31 Desember 2012 saldo terutang atas fasilitas ini adalah masing-masing sebesar Rp1.547.

Berdasarkan Surat Keterangan Lunas No. CBC.JPM/1022/2013 tanggal 10 April 2013 dari PT Bank Mandiri (Persero) Tbk, TPS, entitas anak telah melakukan pelunasan atas fasilitas ini.

**PT TIGA PILAR SEJAHTERA FOOD Tbk  
AND SUBSIDIARIES  
NOTES TO THE CONSOLIDATED  
FINANCIAL STATEMENTS (Continued)**

For the Year Ended  
December 31, 2013 and 2012

(In Million Rupiah, Unless Otherwise Stated)

*M.Com (Business Law) a notary in Jakarta, PT Subafood Pangan Jaya (SPJ), a subsidiary, obtained an long term non revolving credit facility amount of Rp80,000. Term of loan 5 (five) years until December 19, 2017 include grace period of 6 (six) months. This facility bears annual interest rate of 11%.*

*The collaterals for this facility is on paripasu basis with short-term bank loans received by SPJ, a subsidiary (see Note 18).*

*As of December 31, 2013, the outstanding balance of this loan facility amounted to Rp75,000.*

**d. PT Bank Mandiri (Persero) Tbk (Bank Mandiri)**

*Based on Deed of Investment Credit Agreement Nomor KP-CRO/CBC-JPM/014/PK-KI/2009 No. 14 dated November 6, 2009 made in the presence of Sri Ismiyati, a notary in Jakarta, TPS, obtained an Investment Credit facility which is used by TPS for refinancing of existing TPS' factory complex located in Sepat Village, Masaran District, Sragen – Central Java and to take over all credit facilities granted for TPS from other banks.*

*Investment Credity facility has credit limit amounted to Rp280,000 with a loan period of 6 (six) years and 3 (three) months.*

*As of December 31, 2012, outstanding balance of this loan facility amounted to Rp198,000 and bears interest rate of 10% per annum.*

*Based on Letter No. CBC.JPM/1022/2013 on April 10, 2013 from PT Bank Mandiri (Persero) Tbk, TPS, a subsidiary, has fully paid for this facility.*

*Based on Deed of Investment Credit Agreement Number CRO-KP/172/KI/12 No. 160 dated August 14, 2012 made in the presence of Herdimansyah Chaidirsyah, S.H., a notary in Jakarta, PT Tiga Pilar Sejahtera (TPS), a subsidiary, obtained an Investment Credit facility which is used by TPS for refinancing and instalation of machine factory.*

*Investment Credity facility has credit limit amounted to Rp10,000 with a loan period of five (5) years and bears annual interest rate 10.5%.*

*As of December 31, 2012, outstanding balance of this loan facility amounted to Rp1,547.*

*Based on Letter No. CBC.JPM/1022/2013 on April 10, 2013 from PT Bank Mandiri (Persero) Tbk, TPS, a subsidiary, has fully paid for this facility.*

**PT TIGA PILAR SEJAHTERA FOOD Tbk  
DAN ENTITAS ANAK  
CATATAN ATAS LAPORAN KEUANGAN  
KONSOLIDASIAN (Lanjutan)**

Untuk Tahun-tahun yang Berakhir pada  
31 Desember 2013 dan 2012

(Dalam Jutaan Rupiah, Kecuali Dinyatakan Lain)

Berdasarkan Akta Perjanjian Kredit Investasi Nomor KP-CRO/CBC-JPM/015/PK-KI/2009 No. 24 tanggal 6 Nopember 2009 yang dibuat di hadapan Sri Ismiyati, notaris di Jakarta, PT Poly Meditra Indonesia (PMI), entitas anak, memperoleh fasilitas Kredit Investasi dari Bank Mandiri yang digunakan oleh PMI untuk pembiayaan kembali aset tersedia dan aset dalam penyelesaian.

Fasilitas Kredit Investasi memiliki pagu kredit sebesar Rp100.000, periode pembayaran selama 6 (enam) tahun 3 (tiga) bulan.

Pada 31 Desember 2012 saldo terutang atas fasilitas Kredit Investasi milik PMI sebesar Rp62.500 dan dikenakan bunga sebesar 10% per tahun.

Berdasarkan Surat Keterangan Lunas No. CBC.JPM/1023/2013 tanggal 10 April 2013 dari PT Bank Mandiri (Persero) Tbk, PMI, entitas anak telah melakukan pelunasan atas fasilitas ini.

Berdasarkan Akta Perjanjian Kredit Investasi Nomor KP-CRO/CBC-JPM/005/PK-KI/2008 No. 21 dan Akta Perjanjian Kredit Investasi Nomor KP-CRO/CBC-JPM.OO6/PK-KI/2008 No. 22 tanggal 9 September 2008, seluruhnya dibuat di hadapan Sri Ismiyati, S.H., notaris di Jakarta, PT Bumiraya Investindo (BRI), entitas anak, memperoleh fasilitas pinjaman Kredit Investasi yang terdiri dari:

- Kredit Investasi – Kebun I
- Kredit Investasi – Kebun II

Seluruh fasilitas Kredit Investasi akan digunakan untuk pembiayaan kembali atas aset kebun kelapa sawit, mengambil alih fasilitas pinjaman yang diberikan kepada BRI dari kreditor terdahulu dan pengembangan perkebunan dengan luas tanam 1.000 hektar beserta sarananya.

Fasilitas Kredit Investasi – Kebun I memiliki pagu kredit sebesar Rp38.684 dengan periode pembayaran 8 (delapan) tahun 6 (enam) bulan termasuk masa tenggang 30 bulan.

Fasilitas Kredit Investasi – Kebun II memiliki pagu kredit sebesar Rp24.373 dengan periode pembayaran 8 (delapan) tahun 6 (enam) bulan termasuk masa tenggang 42 bulan.

Pada 31 Desember 2013 dan 2012, biaya pinjaman yang dikapitalisasi ke Tanaman belum Menghasilkan masing-masing sebesar Rp2.248 dan Rp11.641

Berdasarkan Akta Perjanjian Kredit Investasi (Pembangunan Pabrik Kelapa Sawit) Nomor KP-CRO/CBC-JPM/010/PK-KI/2009 No. 28 tanggal 8 Oktober 2009 yang dibuat di hadapan Sri Ismiyati, S.H., notaris di Jakarta, PT Bumi Raya Investindo

**PT TIGA PILAR SEJAHTERA FOOD Tbk  
AND SUBSIDIARIES  
NOTES TO THE CONSOLIDATED  
FINANCIAL STATEMENTS (Continued)**

For the Year Ended  
December 31, 2013 and 2012

(In Million Rupiah, Unless Otherwise Stated)

*Based on the Deed of Investment Credit Agreement Nomor KP-CRO/CBC-JPM/015/PK-KI/2009 No. 24 dated November 6, 2009 made in the presence of Sri Ismiyati, a notary in Jakarta, PT Poly Meditra Indonesia (PMI), a subsidiary, obtained an Investment Credit facility from Bank Mandiri which is used by PMI for refinancing of PMI's existing asset and construction in progress.*

*Investment Credit facility has a credit limit amounting to Rp100,000, payment period of 6 (six) years and 3 (three) months.*

*As of December 31, 2012 the outstanding balance of PMI's Investment Credit facility amounted to Rp62,500 and bears an annual interest rate of 10%.*

*Based on Letter No. CBC.JPM/1023/2013 on April 10, 2013 from PT Bank Mandiri (Persero) Tbk, PMI, a subsidiary, has fully paid for this facility.*

*Based on the Deed of Investment Credit Agreement Nomor KP-CRO/CBC-JPM/005/PK-KI/2008 No. 21 and Deed of Investment Credit Agreement Nomor KP-CRO/CBC-JPM.OO6/PK-KI/2008 No. 22 dated September 9, 2008, all made in the presence of Sri Ismiyati, S.H., a notary in Jakarta, PT Bumiraya Investindo (BRI), a subsidiary, obtained Investment Credit facility consisting of the following:*

- *Investment Credit – Kebun I*
- *Investment Credit – Kebun II*

*All Investment Credit facilities are used to refinance palm oil plantation, take over all credit facilities granted to BRI from previous creditors and development of plantation area of 1,000 hectares along with its infrastructures.*

*Investment Credit – Kebun I facility has credit limit amounting to Rp38,684 with payment period of 8 (eight) years and 6 (six) months including grace period of 30 months.*

*Investment Credit – Kebun II facility has a credit limit amounting to Rp24,373 with a payment period of 8 (eight) years and 6 (six) months including the grace period of 42 months.*

*As of December 31, 2013 and 2012, capitalized of cost of loan to immature plantations amounted Rp2,248 and Rp11,641.*

*Based on the Deed of Investment Credit Agreement (Construction of Palm Oil Mill) Nomor KP-CRO/CBC-JPM/010/PK-KI/2009 No. 28 dated October 8, 2009 made in the presence of Sri Ismiyati, S.H., a notary in Jakarta, PT Bumi Raya Investindo (BRI) obtained a*

**PT TIGA PILAR SEJAHTERA FOOD Tbk  
DAN ENTITAS ANAK  
CATATAN ATAS LAPORAN KEUANGAN  
KONSOLIDASIAN (Lanjutan)**

Untuk Tahun-tahun yang Berakhir pada  
31 Desember 2013 dan 2012

(Dalam Jutaan Rupiah, Kecuali Dinyatakan Lain)

(BRI) memperoleh fasilitas pinjaman berupa Kredit Investasi-Pabrik Kelapa Sawit yang digunakan untuk pembangunan pabrik kelapa sawit.

Pada 31 Desember 2013 dan 2012 seluruh saldo terutang atas fasilitas Kredit Investasi masing-masing sebesar Rp65.556 dan Rp53.924 dan dikenakan bunga masing-masing sebesar 11,5% per tahun pada 31 Desember 2013 dan 2012.

Jaminan atas fasilitas pinjaman tersebut di atas adalah sebagai berikut:

- Mesin, peralatan, alat berat dan sarana pendukung lainnya atas Pabrik Kelapa Sawit yang baru akan dibangun (lihat Catatan 12),
- Kendaraan yang sudah ada dan yang akan ada milik BRI (lihat Catatan 12),
- Keseluruhan proyek berupa kebun seluas 3.300 Hektar (lihat Catatan 14), yang terdiri dari:
  - Lahan seluas kurang lebih 1.041 hektar dengan Sertifikat Hak Guna Usaha (SHGU) No. 30, terdaftar atas nama BI dan berlokasi di Desa Sebanti, Gemuruh, Lontar Timur dan Lontar Selatan, Tata Mekar, Kampung Baru dan Tanjung Pelayar, Kecamatan Pulau Laut Barat, Kotabaru – Kalimantan Selatan,
  - Lahan seluas kurang lebih 823 Hektar dengan SHGU No. 68 yang berlokasi di Desa Sebanti dan Sumbersari, Kecamatan Pulau Laut Barat, Kotabaru – Kalimantan Selatan,
  - Lahan seluas kurang lebih 939 Hektar dengan SHGU No. 69 dan No. 70 yang berlokasi di Desa Teluk Sirih, Sei Bulan, Sei Bahrim dan Tanjung Serudung, Kecamatan Pulau Laut Selatan, Kotabaru – Kalimantan Selatan,
  - Lahan seluas kurang lebih 200 hektar yang sampai dengan tanggal penyelesaian laporan keuangan konsolidasian ini masih dalam pengurusan sertifikat,
  - Bukti kepemilikan atas lahan yang masih berstatus ijin lokasi yang akan diproses kemudian menjadi SHGU,
- *Corporate Guarantee* dari PT Permata Handrawina Sakti, pemegang saham,
- *Corporate Guarantee* dari Perusahaan,
- Gadai Saham pemegang saham atas nama Aunur Rofiq,
- Seluruh persediaan BRI (lihat Catatan 7), dan
- Seluruh piutang usaha BRI kepada pihak ketiga (lihat Catatan 4).

Selama periode fasilitas pinjaman berlaku, BRI tidak diperbolehkan melakukan hal-hal sebagai berikut:

- Memperoleh fasilitas kredit atau pinjaman lain, kecuali dalam transaksi usaha yang wajar,

**PT TIGA PILAR SEJAHTERA FOOD Tbk  
AND SUBSIDIARIES  
NOTES TO THE CONSOLIDATED  
FINANCIAL STATEMENTS (Continued)**

For the Year Ended  
December 31, 2013 and 2012

(In Million Rupiah, Unless Otherwise Stated)

*credit facility of Investment Credit-Palm Oil Mill which will be used for the construction of palm oil mill.*

*As of December 31, 2013 and 2012 all the outstanding balance of Investment Credit facilities amounted to Rp65,556 and Rp53,924, bearing annual interest rate of 11.5% per annum on December 31, 2013 and 2012, respectively.*

*The collaterals for the abovementioned loan facilities are as follows:*

- *Machinery and equipment, heavy equipment and other infrastructures of Palm Oil Mill which will be constructed (see Note 12),*
- *Existing and future vehicles of BRI (see Note 12),*
- *The whole palm oil plantation with an area of 3,300 hectares (see Note 14), consisting of the following:*
  - *Land with an area approximately of 1,041 hectares with Land Cultivation Right (SHGU) No. 30, registered under BRI name and located in Sebanti, Gemuruh, Lontar Timur, Lontar Selatan, Tata Mekar, Kampung Baru and Tanjung Pelayar Villages, Pulau Laut Barat District, Kotabaru – South Kalimantan,*
  - *Land with an area approximately of 823 hectares with SHGU No. 68 located in Sebanti and Sumbersari Village, Pulau Laut Barat District, Kotabaru – South Kalimantan,*
  - *Land with an area approximately of 939 hectares with SHGU No. 69 and No. 70 located in Teluk Sirih Village, Sei Bulan Village, Sei Bahrim Village and Tanjung Serudung Village, Pulau Laut Selatan District, Kotabaru-South Kalimantan,*
  - *Land of approximately 200 hectares which up to completion date of these consolidated financial statements are still under certification process,*
  - *Evidence of land ownerships which status are still location permits of which will be processed to SHGU,*
- *Corporate Guarantee from PT Permata Handrawina Sakti, a stockholder,*
- *Corporate Guarantee from the Company,*
- *Fiduciary on shares under name of Aunur Rofiq,*
- *All inventories of BRI (see Note 7), and*
- *All trade receivables of BRI to third parties (see Note 4).*

*During the loan facilities' period, BRI is restricted to perform the following matters:*

- *Obtain other credit or loan facility, except for transactions conducted in the normal course of business,*

**PT TIGA PILAR SEJAHTERA FOOD Tbk  
DAN ENTITAS ANAK  
CATATAN ATAS LAPORAN KEUANGAN  
KONSOLIDASIAN (Lanjutan)**

Untuk Tahun-tahun yang Berakhir pada  
31 Desember 2013 dan 2012

(Dalam Jutaan Rupiah, Kecuali Dinyatakan Lain)

- Memberikan pinjaman baru kepada pihak ketiga dan pihak-pihak berelasi, kecuali dalam transaksi usaha yang wajar,
- Mengadakan penyertaan baru atau membiayai perusahaan lain,
- Mengikat diri sebagai penjamin utang atau menjaminkan aset kepada pihak lain,
- Memindahtangankan barang jaminan kecuali persediaan yang diperdagangkan,
- Melunasi utang kepada Perusahaan,
- Menjual, memindahtangankan atau melepaskan sebagian atau seluruh aset yang dapat mempengaruhi kemampuan pelunasan utang,
- Mengubah susunan pengurus dan pemegang saham,
- Melakukan merger, akuisisi, konsolidasi atau membeli atau memperoleh saham perusahaan lain,
- Mengajukan permohonan dan/atau menyuruh pihak lain mengajukan permohonan kepada Pengadilan untuk dinyatakan pailit atau meminta penundaan pembayaran utang,
- Melakukan pembayaran bunga atas pinjaman dan/atau melunasi pinjaman kepada pemegang saham atau pihak-pihak berelasi,
- Memberikan hak preferen kepada Perusahaan dalam hal penyelesaian utang, dan
- Mengambil bagian keuntungan atau modal untuk kepentingan di luar usaha dan pribadi.

**e. Lembaga Pembiayaan Ekspor Indonesia (LPEI)**

Berdasarkan Perjanjian Pembiayaan Investasi Berdasarkan Prinsip Murabahah No. 62 dan No. 72, keduanya tanggal 19 Desember 2012 yang telah dilegalisasi oleh Yualita Widyadhari, S.H., notaris di Jakarta, PT Airlangga Sawit Jaya (ASJ) dan PT Charindo Palma Oetama (CPO), keduanya entitas anak memperoleh fasilitas pembiayaan kembali (*refinancing*) *qardh wal murabahah* dengan nilai total sebesar Rp100.000 untuk jangka waktu 3 tahun 3 bulan.

Pada tanggal 31 Desember 2013 dan 2012, saldo terutang atas fasilitas ini adalah sebesar Rp48.929 dan Rp74.456.

Tingkat bagi hasil atas fasilitas ini sebesar 11% per tahun.

Jaminan atas fasilitas pinjaman tersebut di atas adalah sebagai berikut:

- Tanah perkebunan seluas 3.621 hektar berikut sarana dan prasarana yang berada di atasnya di Kecamatan Air Besar dan Kualabehe, Kalimantan Barat, atas nama PT Charindo Palma Oetama, entitas anak (lihat Catatan 13);

**PT TIGA PILAR SEJAHTERA FOOD Tbk  
AND SUBSIDIARIES  
NOTES TO THE CONSOLIDATED  
FINANCIAL STATEMENTS (Continued)**

For the Year Ended  
December 31, 2013 and 2012

(In Million Rupiah, Unless Otherwise Stated)

- Grant new loan to third parties and related parties, except for transactions conducted in the normal business course,
- Perform new investment or finance other companies,
- Act as guarantor or pledge assets to other parties,
- Hand-over assets being pledged as collateral except traded inventory,
- Repay liabilities to the Company,
- Sell, transfer or dispose portion or all assets which may affect the ability to settle the outstanding facility,
- Change the management and stockholders' composition,
- Perform merger, acquisition, consolidation or acquire or obtain other company's shares,
- Apply for and/or order other parties to apply bankruptcy to the Court or postponement of debt repayments,
- Repay interest of loan or repays the principal of loan to stockholders or related parties,
- Grant preferred right to the Company with regard to loan settlement, and
- Take out of profit or capital for private interest and beyond the normal course of business.

**e. Lembaga Pembiayaan Ekspor Indonesia (LPEI)**

Based on investment financing agreement on the basis of Murabahah Principle Nos. 62 and 72 dated December 19, 2012 which have been legally validated by Yualita Widyadhari, S.H., a notary in Jakarta, PT Airlangga Sawit Jaya (ASJ) and PT Charindo Palma Oetama (CPO), subsidiaries, obtained a refinancing facility *qardh wal murabahah* with total facility amounting to Rp100,000 for a period of 3 years and 3 months.

As of December 31, 2013 and 2012, the outstanding balance of this loan facility amounting to Rp48,929 and Rp74,456, respectively.

The sharing rate at 11% per anum for this facility.

The collaterals for the loan facility are as follows:

- Plantation land of 3,621 hectares including infrastructures thereon in Air Besar and Kualabehe sub-districts, West Kalimantan, registered under the name of PT Charindo Palma Oetama, a subsidiary (see Note 13);

**PT TIGA PILAR SEJAHTERA FOOD Tbk  
DAN ENTITAS ANAK  
CATATAN ATAS LAPORAN KEUANGAN  
KONSOLIDASIAN (Lanjutan)**

Untuk Tahun-tahun yang Berakhir pada  
31 Desember 2013 dan 2012

(Dalam Jutaan Rupiah, Kecuali Dinyatakan Lain)

- Tanah perkebunan seluas 4.037 hektar berikut sarana dan prasarana yang berada di atasnya di Kecamatan Air Besar dan Kualabehe, Kalimantan Barat, atas nama PT Airlangga Sawit Jaya, entitas anak (lihat Catatan 13);

**f. PT Bank BRI Syariah**

Berdasarkan surat persetujuan prinsip pembiayaan No. R.107/SP3/CMG2/07-13 tertanggal 17 Juli 2013, PT Tiga Pilar Sejahtera (TPS), entitas anak, memperoleh fasilitas kredit Musyawarah untuk pembiayaan pengadaan mesin produksi dengan pagu kredit sebesar Rp17.000. Jangka waktu pinjaman adalah 5 (lima) tahun.

Tingkat bagi hasil atas fasilitas ini sebesar 12% per tahun.

Jaminan atas pinjaman ini adalah mesin yang dibiayai.

Pada tanggal 31 Desember 2013, saldo terutang atas fasilitas ini adalah sebesar Rp16.155.

**g. PT Bank Muamalat Indonesia Tbk (BMI)**

Berdasarkan Akta Wa'd Pembiayaan Murabahah No. 42 tanggal 25 Mei 2009 yang dibuat di hadapan Yualita Widyadhari, S.H., notaris di Jakarta, PT Tiga Pilar Sejahtera (TPS), entitas anak, memperoleh fasilitas pinjaman dari BMI yang digunakan untuk menambah modal kerja TPS, memiliki pagu kredit Rp100.000 dengan periode pembayaran 60 bulan.

Pada tanggal 31 Desember 2013 dan 2012 saldo terutang atas fasilitas ini adalah sebesar nihil dan Rp18.559.

Berdasarkan Surat Keterangan Lunas No. 243/BMI/KPO/IV/2013 pada tanggal 9 April 2013 dari BMI, TPS telah melakukan pelunasan atas fasilitas tersebut.

Berdasarkan atas perjanjian Kredit No. 217/OL/BMI/301/VIII/2010 tanggal 27 Agustus 2010 yang telah dilegalisasi oleh akta No 21 tanggal 8 September 2010 oleh Yualita Widyadhari, S.H., notaris di Jakarta, Perusahaan memperoleh fasilitas pinjaman Wa'd Al Murabahah dari BMI yang digunakan untuk menambah modal kerja Perusahaan, memiliki pagu kredit Rp75.000 dengan periode pembayaran 60 bulan.

Tingkat bagi hasil atas fasilitas ini sebesar 11,5% per tahun.

Pada tanggal 31 Desember 2012, saldo terutang atas fasilitas ini adalah sebesar Rp57.832.

**PT TIGA PILAR SEJAHTERA FOOD Tbk  
AND SUBSIDIARIES  
NOTES TO THE CONSOLIDATED  
FINANCIAL STATEMENTS (Continued)**

For the Year Ended  
December 31, 2013 and 2012

(In Million Rupiah, Unless Otherwise Stated)

- Plantation land of 4,037 hectares including infrastructures thereon in Air Besar and Kualabehe sub-districts, West Kalimantan, registered under the name of of PT Airlangga Sawit Jaya, a subsidiary (see Note 13);

**f. PT Bank BRI Syariah**

Based on Deed of the Approval Letter of Financing No. R.107/SP3/CMG2/07-13 dated July 17, 2013 PT Tiga Pilar Sejahtera (TPS), a subsidiary, obtained Musyawarah credit facility for financing procurement of machinery production with maximum amount of Rp17,000. Period of this loan is 5 (five) years.

The sharing rate at 12% per anum for this facility.

The collaterals of this facility is the financing machinaries.

As of December 31, 2013, the outstanding balance of this loan facility amounted to Rp16,155.

**g. PT Bank Muamalat Indonesia Tbk (BMI)**

Based on Deed of Wa'd Murabahah Financing No. 42 dated May 25, 2009 made in the presence of Yualita Widyadhari, S.H., a notary in Jakarta, PT Tiga Pilar Sejahtera (TPS), a subsidiary, obtained a loan facility from BMI that was used to increase the TPS working capital with credit limit amounting to Rp100,000 with payment period of 60 months.

As of December 31, 2013 and 2012 the outstanding balance of this loan facility amounted to nil and Rp18,559, respectively.

Based on Letter No. 243/BMI/KPO/IV/2013 on April 9, 2013 from BMI, TPS has fully paid this facility.

Based on credit agreement No. 217/OL/BMI/301/VIII/2010 dated August 27, 2010 which has been validated by deed No. 21 dated September 8, 2010 by Yualita Widyadhari, S.H., a notary in Jakarta, the Company obtained a loan facility Wa'd Al Murabahah from BMI which used to supplement the working capital, has a maximum credit of Rp75,000 with a repayment period of 60 months.

The sharing rate at 11.5% per anum for this facility.

As of December 31, 2012, the outstanding balance of this loan facility amounted to Rp57,832.

**PT TIGA PILAR SEJAHTERA FOOD Tbk  
DAN ENTITAS ANAK  
CATATAN ATAS LAPORAN KEUANGAN  
KONSOLIDASIAN (Lanjutan)**

Untuk Tahun-tahun yang Berakhir pada  
31 Desember 2013 dan 2012

(Dalam Jutaan Rupiah, Kecuali Dinyatakan Lain)

**PT TIGA PILAR SEJAHTERA FOOD Tbk  
AND SUBSIDIARIES  
NOTES TO THE CONSOLIDATED  
FINANCIAL STATEMENTS (Continued)**

For the Year Ended  
December 31, 2013 and 2012

(In Million Rupiah, Unless Otherwise Stated)

Berdasarkan Surat Keterangan Lunas No. 244/BMI/KPO/IV/2013 pada tanggal 9 April 2013 dari BMI, Perusahaan telah melakukan pelunasan atas fasilitas ini.

Based on Letter No. 244/BMI/KPO/IV/2013 on April 9, 2013 from BMI, the Company has fully paid this facility.

**h. PT Bank Rakyat Indonesia (Persero) Tbk (BRI)**

Berdasarkan Akta Perjanjian Persetujuan Membuka Kredit Investasi No. 15 tanggal 15 Desember 2005 yang dibuat di hadapan Yatty Srijati Suhadiwiraatmaja, S.H., M.M, M.H, notaris di Jakarta, PT Jatisari Srirejeki (JS), entitas anak, memperoleh fasilitas kredit investasi dengan pagu kredit sebesar Rp68.000.

**h. PT Bank Rakyat Indonesia (Persero) Tbk (BRI)**

Based on Deed of the Investment Credit Agreement No. 15 dated December 15, 2005, of Yatty Srijati Suhadiwiraatmaja, S.H., M.M., M.H., a notary in Jakarta, PT Jatisari Srirejeki (JS), a subsidiary, obtained an investment credit facility with a maximum amount of Rp68,000.

Kemudian, berdasarkan Surat dari BRI No. R.II.487.ADK/DKR/11/2007 tanggal 12 Nopember 2007 tentang Keputusan Restrukturisasi Kredit JS, diubah jadwal pengembalian pinjaman, yang semula jangka waktu kredit berlaku sampai dengan 15 Juni 2011, diperpanjang menjadi sampai dengan 15 Juni 2014 dan dikenakan bunga sebesar 7,5% per tahun.

Later, based on the letter from BRI No. R.II.487.ADK/DKR/11/2007 dated November 12, 2007 about the Decision of JS Credit Restructuring, the repayment schedule was extended, from June 15, 2011 to June 15, 2014 and bears an interest rate of 7.5% per annum.

Restrukturisasi pinjaman ini juga mengatur bahwa tunggakan bunga dan denda yang belum dilunasi JS dapat diangsur sampai dengan tahun 2014.

This Loan Restructuring also regulates that the accrued interest and penalties outstanding JS shall be paid in installment until 2014.

Pada tanggal 31 Desember 2012, saldo terutang atas fasilitas ini adalah Rp25.977.

As of December 31, 2012, the outstanding balance of this loan facility amounted to Rp25,977.

Berdasarkan Surat Keterangan Lunas No. B.978-ADK/DKR/04/2013 pada tanggal 10 April 2013 dari BRI, JS, entitas anak, telah melakukan pelunasan atas fasilitas ini.

Based on Letter No. B.978-ADK/DKR/04/2013 on April 10, 2013 from BRI, JS, a subsidiary, has fully paid this facility.

**22. Liabilitas Imbalan Pascakerja  
Jangka Panjang**

**22. Long - Term Employees Benefits  
Obligation**

**Imbalan pascakerja program imbalan pasti**

**Post-employment defined benefit plan**

Grup mengakui liabilitas imbalan pascakerja sesuai dengan peraturan ketenagakerjaan yang berlaku. Liabilitas diestimasi atas imbalan kerja Grup 31 Desember 2013 dan 2012 dihitung oleh Aktuaris Independen PT Dian Artha Tama dengan tanggal laporan masing-masing 24 Maret 2014 dan 21 Maret 2013.

Group recognized post-employment liability based on the existing Labor Law. The balance of Group's estimated liability on employee benefits as of December 31, 2013 and 2012 were calculated by PT Dian Artha Tama, independent actuary, in its reports dated March 24, 2014 and March 21, 2013.

Liabilitas imbalan pascakerja yang diakui dalam laporan posisi keuangan konsolidasian adalah sebagai berikut:

Post-employment benefits recognized in the consolidated statements of financial position are as follows:

	2013 Rp	2012 Rp	
Nilai Kini Kewajiban Imbalan Pasti	38,397	43,770	Present Value of Defined Benefit Plan
Biaya Masa Lalu yang belum Diakui	534	(7)	Unrecognized Past Service Cost
Penyesuaian	(405)	--	Adjustment
Kerugian Aktuarial yang belum diakui	(550)	(16,930)	Unrecognized Actuarial Gain
<b>Jumlah</b>	<b>37,975</b>	<b>26,833</b>	<b>Total</b>

**PT TIGA PILAR SEJAHTERA FOOD Tbk  
DAN ENTITAS ANAK  
CATATAN ATAS LAPORAN KEUANGAN  
KONSOLIDASIAN (Lanjutan)**

Untuk Tahun-tahun yang Berakhir pada  
31 Desember 2013 dan 2012  
(Dalam Jutaan Rupiah, Kecuali Dinyatakan Lain)

**PT TIGA PILAR SEJAHTERA FOOD Tbk  
AND SUBSIDIARIES  
NOTES TO THE CONSOLIDATED  
FINANCIAL STATEMENTS (Continued)**

For the Year Ended  
December 31, 2013 and 2012  
(In Million Rupiah, Unless Otherwise Stated)

Rincian beban imbalan pascakerja untuk tahun-tahun yang berakhir pada 31 Desember 2013 dan 2012 adalah sebagai berikut:

The details of post-employment benefits for the years ended December 31, 2013 and 2012 are as follows:

	2013 Rp	2012 Rp	
Beban Jasa Kini	7,897	5,492	Current Service Cost
Beban Bunga	2,142	1,713	Interest Expenses
Amortisasi Biaya Jasa Masa Lalu ( <i>Vested</i> )	27	--	Amortization of Vested Past Service Cost
Amortisasi Biaya Jasa Masa Lalu ( <i>Non Vested</i> )	740	--	Amortization of Non Vested Past Service Cost
Penyesuaian	8	--	Adjustment
Kerugian (Keuntungan) Aktuarial	1,158	909	Actuarial Loss (Gain)
<b>Jumlah Beban Imbalan Kerja</b>	<b>11,971</b>	<b>8,114</b>	<b>Total Employee Benefits Expense</b>

Mutasi liabilitas imbalan kerja adalah sebagai berikut:

The details of the estimated liability on employee benefits are as follows:

	2013 Rp	2012 Rp	
Saldo Awal Tahun	26,833	16,419	Beginning Balance
Beban Imbalan Kerja yang Diakui pada Tahun Berjalan	11,971	8,114	Employee Benefits Expense Recognized in the Current Year
Penyesuaian	(372)	--	Adjustment
Liabilitas Imbalan Kerja Entitas akuisisian	--	2,300	Post Employment Benefits from Acquired Entity
Realisasi Pembayaran Tahun Berjalan	(457)	--	Realization of Payment in Current Year
<b>Saldo Akhir Tahun</b>	<b>37,975</b>	<b>26,833</b>	<b>Ending Balance</b>

Rekonsiliasi perubahan nilai kini kewajiban imbalan pasti adalah sebagai berikut:

Reconciliation of changes in present value of defined benefits plan are as follows:

	2013 Rp	2012 Rp	
Nilai Kini Kewajiban Imbalan Pasti pada 1 Januari	43,770	28,558	Present Value Define Benefits Plan at January 1,
Beban Bunga	2,142	1,714	Interest Cost
Biaya Jasa Kini	7,897	5,481	Current Service Cost
Beban Jasa Lalu - <i>Vested</i>	740	--	Past Service - <i>Vested</i>
Pembayaran Imbalan	(457)	--	Benefits Payment
<i>Plan Curtailment</i>	(34)	--	Plan Curtailment
Nilai Kini Kewajiban Imbalan Pasti dari Entitas Akuisisian	--	4,710	Present Value Define Benefits Plan from acquired Entity
Kerugian (Keuntungan) Aktuarial	(15,659)	3,307	Actuarial Loss (Gain)
<b>Nilai Kini pada 31 Desember</b>	<b>38,397</b>	<b>43,770</b>	<b>Present Value on December 31,</b>

Rincian liabilitas imbalan pasti adalah sebagai berikut:

The detail of defined benefits pension plans follow:

	2013 Rp	2012 Rp	2011 Rp	2010 Rp	2009 Rp	
Nilai Kini Kewajiban Imbalan Pasti	38,397	43,770	28,558	15,273	10,048	Present Value of Defined Benefit Obligation
Aset Program	--	--	--	--	--	Asset Program
<b>Defisit</b>	<b>38,397</b>	<b>43,770</b>	<b>28,558</b>	<b>15,273</b>	<b>10,048</b>	<b>Deficit</b>

Asumsi aktuarial yang digunakan dalam menentukan beban dan liabilitas imbalan pascakerja pada tanggal 31 Desember 2013 dan 2012 adalah sebagai berikut:

The actuarial assumptions used in the calculation of estimated post-employment benefits as of December 31, 2013 and 2012, are as follows:



**PT TIGA PILAR SEJAHTERA FOOD Tbk  
DAN ENTITAS ANAK  
CATATAN ATAS LAPORAN KEUANGAN  
KONSOLIDASIAN (Lanjutan)**

Untuk Tahun-tahun yang Berakhir pada  
31 Desember 2013 dan 2012  
(Dalam Jutaan Rupiah, Kecuali Dinyatakan Lain)

**PT TIGA PILAR SEJAHTERA FOOD Tbk  
AND SUBSIDIARIES  
NOTES TO THE CONSOLIDATED  
FINANCIAL STATEMENTS (Continued)**

For the Year Ended  
December 31, 2013 and 2012  
(In Million Rupiah, Unless Otherwise Stated)

Usia Pensiun Normal	55 Tahun/Years	Normal Pension Age
Estimasi Kenaikan Gaji	8%	Estimated Salary Increase
Tingkat Diskonto	8.5% (2012: 6%)	Discount Rate
Tingkat Mortalita	Commissioners Standard Ordinary (CSO)- 1980	Mortality Rate
Tingkat Pengunduran Diri	Usia/Age 18-44 : 5% per tahun/annually Usia/Age 45-54 : 0% per tahun/annually	Resignation Rate

**23. Utang Obligasi dan Sukuk Ijarah – Bersih**

**23. Bond and Sukuk Ijarah Payable - Net**

	2013 Rp	2012 Rp	
<b>Obligasi</b>			<b>Bond</b>
Nilai Nominal:			Nominal Value:
Obligasi TPS Food I	600,000	--	Bond TPS Food I
<i>Dikurangi :</i>			<i>Deduct:</i>
Biaya Emisi	(9,145)	--	Issuance Cost
Akumulasi Amortisasi	1,297	--	Accumulated Amortization
<b>Jumlah</b>	<b>592,152</b>	<b>--</b>	<b>Total</b>
<b>Sukuk Ijarah</b>			<b>Sukuk Ijarah</b>
Nilai Nominal:			Nominal Value:
Sukuk Ijarah TPS Food I	300,000	--	Sukuk Ijarah TPS Food I
<i>Dikurangi :</i>			<i>Deduct:</i>
Biaya Emisi	(1,490)	--	Issuance Cost
Akumulasi Amortisasi	671	--	Accumulated Amortization
<b>Jumlah</b>	<b>299,181</b>	<b>--</b>	<b>Total</b>

Penawaran umum obligasi dan sukuk ijarah (sukuk) TPS Food I Perusahaan masing-masing sebesar Rp600.000 dan Rp300.000 pada tanggal 1 April 2013, telah mendapatkan pernyataan efektif dari Otoritas Jasa Keuangan melalui surat No. S-62/D.04/2013 pada tanggal 5 April 2013. Obligasi dan sukuk ini akan jatuh tempo pada tanggal 5 April 2018 dengan tingkat suku bunga dan fee ijarah masing-masing 10,25% dan Rp30.752 per tahun.

The Company's initial public offering of Rp600,000 and Rp300,000 of bond and Sukuk Ijarah (sukuk) TPS Food I dated April 1, 2013 was declared effective by the Indonesian Financial Services Authority in its letter No. S-62/D.04/2013 dated March 28, 2013. The bond and sukuk will be matured on April 5, 2018 and bears 10.25% interest rate and fee ijarah amounting to Rp30,752 per annum.

Bunga dan fee ijarah dibayarkan setiap 3 (tiga) bulan dengan pembayaran pertama pada tanggal 5 Juli 2013.

The first payment of interest bond and fee ijarah will be paid on July 5, 2013.

Obligasi dan sukuk ini memperoleh peringkat idA- dan idA-(sy) dari PT Pemeringkat Efek Indonesia (PEFINDO) pada tanggal 7 Januari 2014.

This bonds and sukuk have been rated idA-and idA-(sy) by PT Pemeringkat Efek Indonesia (PEFINDO) dated on January 7, 2014.

Penerbitan Obligasi TPS Food I dilakukan sesuai dengan Akta Perjanjian Perwalimanan antara Perusahaan dengan PT Bank Mega Tbk, pihak ketiga, yang bertindak sebagai Wali Amanat.

Issuance of Bond of TPS Food I conducted with the Deed of Agreement the trustee between company and PT Bank Mega Tbk, third party, acted as Trustee.

Skema sukuk ijarah yang digunakan adalah penjaminan aset tetap PT Tiga Pilar Sejahtera (TPS) dan PT Poly Meditra Indonesia, keduanya entitas anak.

The sukuk ijarah scheme used is underwriting of the plant, property and equipment of PT Tiga Pilar Sejahtera and PT Poly Meditra Indonesia, subsidiaries.

Perusahaan wajib memenuhi pembatasan-pembatasan tertentu sesuai dengan yang ditetapkan dalam *Offering Circular*.

The Company has to comply with certain restrictions under bond covenants as stipulated in the *Offering Circular*.

**PT TIGA PILAR SEJAHTERA FOOD Tbk  
DAN ENTITAS ANAK  
CATATAN ATAS LAPORAN KEUANGAN  
KONSOLIDASIAN (Lanjutan)**

Untuk Tahun-tahun yang Berakhir pada  
31 Desember 2013 dan 2012  
(Dalam Jutaan Rupiah, Kecuali Dinyatakan Lain)

**PT TIGA PILAR SEJAHTERA FOOD Tbk  
AND SUBSIDIARIES  
NOTES TO THE CONSOLIDATED  
FINANCIAL STATEMENTS (Continued)**

For the Year Ended  
December 31, 2013 and 2012  
(In Million Rupiah, Unless Otherwise Stated)

Pada tanggal 31 Desember 2013, Perusahaan telah memenuhi rasio-rasio dan pembatasan yang disyaratkan.

As of December 31, 2013, the Company has complied with the financial ratio as required.

Obligasi dan sukuk dijamin dengan aset tetap TPS, PMI dan PT Jatisari Srirejeki (JS) dan piutang *performing* TPS (lihat Catatan 12 dan 4).

Bond and sukuk secured by property, plant and equipment of TPS, PMI and PT Jatisari Srirejeki (JS) and performing receivables of TPS (see Notes 12 and 4).

Beban bunga obligasi dan fee ijarah yang masih harus dibayar adalah masing-masing sebesar Rp15.376 dan Rp7.688 pada 31 Desember 2013.

Accrued Interest expense and fee ijarah for December 31, 2013 amounting to Rp15,376 and Rp7,688, respectively.

**24. Modal Saham**

**24. Capital Stock**

Berdasarkan data PT Sinartama Gunita, Biro Administrasi Efek Perusahaan, pemegang saham Perusahaan pada 31 Desember 2013 dan 2012 adalah sebagai berikut:

According to data of PT Sinartama Gunita, the Company's Share Registrar, the Company's stockholders as of December 31, 2013 and 2012 are as follows:

Nama Pemegang Saham	2013			Name of Stockholders
	Jumlah Saham/ Number of Shares	Persentase Kepemilikan/ Percentage of Ownership %	Ditempatkan dan Disetor Penuh/ Issued and Fully Paid Rp	
Saham Seri A				Series A Share
Masyarakat (masing-masing di bawah 5%)	135.000.000	4.61	67.500	Public (below 5% each)
Saham Seri B				Series B Share
PT Tiga Pilar Corpora	420.705.317	14.38	84.121	PT Tiga Pilar Corpora
PT Permata Handrawira Sakti	296.189.000	10.12	59.238	PT Permata Handrawira Sakti
JP Morgan Chase Bank Non Treaty Clients	265.588.948	9.08	53.118	JP Morgan Chase Bank Non Treaty Clients
Primanex Limited	238.205.172	8.14	47.641	Primanex Limited
Primanex Pte. Ltd.	228.000.000	7.79	45.600	Primanex Pte. Ltd.
Trophy Investors II Ltd.	181.379.957	6.20	36.276	Trophy Investors II Ltd.
Masyarakat (masing-masing di bawah 5%)	1.160.931.606	39.68	232.206	Public (below 5% each)
Sub Jumlah	2.791.000.000	95.39	558.200	Subtotal
<b>Jumlah Modal Saham</b>	<b>2.926.000.000</b>	<b>100.00</b>	<b>625.700</b>	<b>Total Capital Stock</b>
Nama Pemegang Saham	2012			Name of Stockholders
	Jumlah Saham/ Number of Shares	Persentase Kepemilikan/ Percentage of Ownership %	Ditempatkan dan Disetor Penuh/ Issued and Fully Paid Rp	
Saham Seri A				Series A Share
Masyarakat (masing-masing di bawah 5%)	135.000.000	4.61	67.500	Public (below 5% each)
Saham Seri B				Series B Share
PT Tiga Pilar Corpora	815.100.000	27.86	163.020	PT Tiga Pilar Corpora
Primanex Pte. Ltd.	307.168.050	10.50	61.434	Primanex Pte. Ltd.
PT Permata Handrawira Sakti	296.189.000	10.12	59.238	PT Permata Handrawira Sakti
Pandawa Treasures Pte. Ltd.	146.177.011	5.00	29.235	Pandawa Treasures Pte. Ltd.
Masyarakat (masing-masing di bawah 5%)	1.226.365.939	41.91	245.273	Public (below 5% each)
Sub Jumlah	2.791.000.000	95.39	558.200	Subtotal
<b>Jumlah Modal Saham</b>	<b>2.926.000.000</b>	<b>100.00</b>	<b>625.700</b>	<b>Total Capital Stock</b>

Berikut rekonsiliasi jumlah saham beredar pada awal dan akhir tahun:

The following is the reconciliation of the number of outstanding shares at the beginning and end of the year:

Jumlah Saham Beredar pada 1 Januari	2,926,000,000	Total Outstanding Shares on January 1,
Penawaran Umum Terbatas III dengan HMETD	--	Limited Public Offering III with Preemptive Rights
<b>Jumlah Saham Beredar</b>	<b>2,926,000,000</b>	<b>Total Outstanding Shares</b>

**PT TIGA PILAR SEJAHTERA FOOD Tbk  
DAN ENTITAS ANAK  
CATATAN ATAS LAPORAN KEUANGAN  
KONSOLIDASIAN (Lanjutan)**

Untuk Tahun-tahun yang Berakhir pada  
31 Desember 2013 dan 2012  
(Dalam Jutaan Rupiah, Kecuali Dinyatakan Lain)

**PT TIGA PILAR SEJAHTERA FOOD Tbk  
AND SUBSIDIARIES  
NOTES TO THE CONSOLIDATED  
FINANCIAL STATEMENTS (Continued)**

For the Year Ended  
December 31, 2013 and 2012  
(In Million Rupiah, Unless Otherwise Stated)

**25. Tambahan Modal Disetor – Neto**

Tambahan modal neto pada 31 Desember 2013 dan 2012 adalah:

	Rp
Agio Saham - Neto	657,540
Selisih Nilai Transaksi Restrukturisasi Entitas Sepengendali	1,216
<b>Jumlah</b>	<b>658,756</b>

**Agio Saham – Neto**

	Rp
Penawaran Umum Perdana	
Agio Saham	20,250
Penawaran Umum Terbatas II	
Agio Saham	201,894
Biaya Emisi Saham Neto	(4,328)
	197,566
Penawaran Umum Terbatas III	
Agio Saham	451,440
Biaya Emisi Saham Neto	(11,716)
	439,724
<b>Jumlah Agio Saham Neto</b>	<b>657,540</b>

**Selisih Nilai Transaksi Restrukturisasi Entitas  
Sepengendali**

Entitas Anak/ Subsidiaries	Jumlah Saham/ Number of Shares	Bagian Perusahaan atas Aset Bersih/ The Company's Portion of Net Assets Rp	Harga Peralihan/ Transfer Price Rp	Selisih Nilai Transaksi/ Difference in Value from Transaction Rp
PT Tiga Pilar Sejahtera	109,890,000	110,632	109,500	1,132
PT Bumiraya Investindo	90,909	92,377	139,000	(46,623)
PT Poly Meditra Indonesia	111,888,000	117,719	145,000	(27,281)
PT Patra Power Nusantara	37,962	37,962	36,000	1,962
PT Dunia Pangan	21,000	21,529	10,000	11,529
PT Mitra Jaya Agro Palm	39,999	39,480	40,000	(520)
PT Airlangga Sawit Jaya	109,999	50,134	21,000	29,134
PT Charindo Palma Oetama	149,999	73,385	47,000	26,385
PT Muarobungo Plantation	19,999	18,296	11,000	7,296
PT Tugu Palma Sumatera	2,499	702	2,500	(1,798)
<b>Jumlah pada 31 Desember 2013 dan 2012/ Total As of December 31, 2013 and 2012</b>		<b>562,216</b>	<b>561,000</b>	<b>1,216</b>

Berdasarkan Akta Jual Beli Saham No. 17 tanggal 24 Oktober 2003 yang dibuat di hadapan Saal Bumela, S.H., notaris di Jakarta, Perusahaan mengakuisisi 99,90% kepemilikan di PT Tiga Pilar Sejahtera, entitas anak, dari pihak-pihak berelasi.

Berdasarkan Akta Jual Beli Saham No. 7 tanggal 12 Juni 2008 dan Akta Jual Beli Saham No. 8 tanggal 12 Juni 2008, seluruhnya dibuat di hadapan Syarifah Chozie, S.H., M.H., notaris di Jakarta, Perusahaan mengakuisisi 99,90%

**25. Additional Paid-in Capital - Net**

Net additional capital as of December 31, 2013 and 2012 is as follows:

Capital Paid-in excess of Par - Net	
Difference in Value from Restructuring Transactions Between Entities Under Common Control	
<b>Total</b>	

**Capital Paid-in Excess of Par-Net**

Initial Public Offering	
Additional Paid in Capital Excess for Par	
Limited Public Offering II	
Additional Paid in Capital Excess for Par	
Stock Issuance Cost	
Net	
Limited Public Offering III	
Premium on Stock	
Stock Issuance Cost	
Net	
<b>Total Capital Paid-in Excess of Par - Net</b>	

**Difference in Value from Restructuring Among Entities  
Under Common Control**

Based on the Deed of Sale and Purchase of Shares No. 17 dated October 24, 2003 made in the presence of Saal Bumela, S.H., a notary in Jakarta, the Company acquired 99.90% ownership in PT Tiga Pilar Sejahtera, a subsidiary, from related parties.

Based on the Deed of Sale and Purchase of Shares No. 7 dated June 12, 2008 and Deed of Sale and Purchase of Shares No. 8 dated June 12, 2008, all made in the presence of Syarifah Chozie, S.H., M.H., a notary in Jakarta,

**PT TIGA PILAR SEJAHTERA FOOD Tbk  
DAN ENTITAS ANAK  
CATATAN ATAS LAPORAN KEUANGAN  
KONSOLIDASIAN (Lanjutan)**

Untuk Tahun-tahun yang Berakhir pada  
31 Desember 2013 dan 2012  
(Dalam Jutaan Rupiah, Kecuali Dinyatakan Lain)

kepemilikan saham di PT Bumiraya Investindo, entitas anak, dari pihak-pihak berelasi.

Berdasarkan Akta Jual Beli Saham No. 9 tanggal 12 Juni 2008 yang dibuat di hadapan Syarifah Chozie, S.H., M.H., notaris di Jakarta, Perusahaan mengakuisisi 99,96% persen kepemilikan di PT Poly Meditra Indonesia, entitas anak, dari pihak-pihak berelasi.

Berdasarkan Akta Jual Beli Saham No. 10 tanggal 12 Juni 2008 dan Akta Jual Beli Saham No. 11 tanggal 12 Juni 2008, seluruhnya dibuat di hadapan Syarifah Chozie, S.H., M.H., notaris di Jakarta, Perusahaan mengakuisisi 99,90% kepemilikan di PT Patra Power Nusantara, entitas anak, dari pihak-pihak berelasi.

Seluruh nilai transaksi restrukturisasi entitas sepengendali yang timbul pada 31 Desember 2010 berasal dari transaksi akuisisi sebagaimana dijelaskan pada Catatan 1.c.

**26. Selisih Transaksi Perubahan Ekuitas  
Entitas Anak**

Pada 31 Januari 2012, PT Bumi Raya Investindo (BRI), entitas anak, melakukan penerbitan saham seri B kepada pihak ketiga sehingga kepemilikan perusahaan pada BRI berubah dari 99,90% menjadi 57,66%. Perubahan nilai investasi dengan sebelum dan sesudah transaksi sebesar Rp95.887 dicatat Selisih Perubahan Ekuitas Entitas Anak.

**27. Selisih Transaksi dengan Pihak  
Nonpengendali**

Pada 10 Agustus 2012, PT Dunia Pangan (DP), entitas anak melakukan pembelian saham dengan PT Indo Beras Unggul (IBU) dari pihak minoritas, sehingga kepemilikan DP meningkat dari 70% menjadi 99,99%. Selisih lebih antara biaya perolehan dengan dan bagian yang diperoleh adalah sebesar Rp7.214.

Pada 7 Agustus 2012, Perusahaan melakukan konversi obligasi konversi dengan nilai Rp145.000 menjadi 32.800 lembar saham pada PT Bumi Raya Investindo (BRI), entitas anak, sehingga kepemilikan Perusahaan pada BRI berubah dari 57,66% menjadi 64,95%. Perubahan nilai investasi dengan sebelum dan sesudah transaksi sebesar Rp36.718.

**28. Dividen Tunai dan Dana Cadangan Umum**

Berdasarkan Akta Pernyataan Keputusan Rapat Umum Pemegang Saham Tahunan No. 73 tanggal 16 April 2013 yang dibuat di hadapan Humberg Lie S.H., S.E., M.Kn., notaris di Jakarta, pemegang saham Perusahaan menyetujui, antara lain, pembagian dividen tunai sebesar Rp23.408 yang telah dibayar pada 23 Juli 2013 dan penyisihan dana cadangan umum sebesar Rp42.239 dari laba tahun 2012.

**PT TIGA PILAR SEJAHTERA FOOD Tbk  
AND SUBSIDIARIES  
NOTES TO THE CONSOLIDATED  
FINANCIAL STATEMENTS (Continued)**

For the Year Ended  
December 31, 2013 and 2012  
(In Million Rupiah, Unless Otherwise Stated)

the Company acquired 99.90% ownership in PT Bumiraya Investindo, a subsidiary, from related parties.

Based on the Deed of Sale and Purchase of Shares No. 9 dated June 12, 2008 made in the presence of Syarifah Chozie, S.H., M.H., a notary in Jakarta, the Company acquired 99.96% ownership in PT Poly Meditra Indonesia, a subsidiary, from related parties.

Based on the Deed of Sale and Purchase of Shares No. 10 dated June 12, 2008 and Deed of Sale and Purchase of Shares No. 11, dated June 12, 2008, all made in the presence of Syarifah Chozie, S.H., M.H., a notary in Jakarta, the Company acquired 99.90% ownership in PT Patra Power Nusantara, a subsidiary, from related parties.

Balances of value in restructuring transactions of entities under common control as of December 31, 2010 arising from acquisition transaction according are disclosed in Note 1.c.

**26. Changes in Equity Transaction  
of Subsidiary**

In January 31, 2012, PT Bumi Raya Investindo (BRI), a subsidiary, issued new seri B Stock to third party thus the ownership of the Company in BRI changed from 99.90% to 57.66%. The change investment value before and after the transaction amounting to Rp95,887 was recorded as Change in Equity Transaction of a Subsidiary.

**27. Difference in Value Transaction with  
Non-Controlling Interest**

In August 10, 2012, PT Dunia Pangan (DP), a subsidiary, acquired shares of PT Indo Beras Unggul (IBU) from a minority, and thus the ownership of DP increased from 70% to 99.99%. The excess of acquisition cost over the subsidiaries' net assets amounted to Rp7,214.

In August 7, 2012, the Company converted convertible bond with the value of Rp145,000 to 32,800 share of PT Bumi Raya Investindo (BRI), a subsidiary, so that the ownership of the Company in BRI change from 57.66% become 64.95%. Change investment value before and after the transaction amounting to Rp36,718.

**28. Cash Dividend and General Reserve Fund**

Based on Deed of Annual General Meeting of Stockholders No. 73 dated April 16, 2013 which was made in the presence of Humberg Lie S.H., S.E., M.Kn., a notary in Jakarta, the Company's stockholders approved the payment of cash dividend amounting to Rp23,408 which was paid on July 23, 2013 and general reserve fund amounting to Rp42,239 from profit of 2012.

**PT TIGA PILAR SEJAHTERA FOOD Tbk  
DAN ENTITAS ANAK  
CATATAN ATAS LAPORAN KEUANGAN  
KONSOLIDASIAN (Lanjutan)**

Untuk Tahun-tahun yang Berakhir pada  
31 Desember 2013 dan 2012  
(Dalam Jutaan Rupiah, Kecuali Dinyatakan Lain)

**PT TIGA PILAR SEJAHTERA FOOD Tbk  
AND SUBSIDIARIES  
NOTES TO THE CONSOLIDATED  
FINANCIAL STATEMENTS (Continued)**

For the Year Ended  
December 31, 2013 and 2012  
(In Million Rupiah, Unless Otherwise Stated)

Berdasarkan Akta Pernyataan Keputusan Rapat Umum Pemegang Saham Tahunan No. 35 tanggal 12 Juni 2012 yang dibuat di hadapan Poerbaningsih Adi Warsito S.H., notaris di Jakarta, pemegang saham Perusahaan menyetujui, antara lain, pembagian dividen tunai sebesar Rp19.019 yang telah dibayar pada 14 September 2012 dan penyisihan dana cadangan umum sebesar Rp25.000 dari laba tahun 2011.

Based on Deed of Annual General Meeting of Stockholders No. 35 dated June 12, 2012 which was made in the presence of Poerbaningsih Adi Warsito S.H., a notary in Jakarta, the Company's stockholders approved the payment of cash dividend amounting to Rp19,019 which was paid on September 14, 2012 and general reserve fund amounting to Rp25,000 from profit of 2011.

**29. Kepentingan Nonpengendali**

**29. Non-controlling Interest**

Berikut adalah rekonsiliasi kepentingan nonpengendali pada 31 Desember 2013 dan 2012:

Below is a reconciliation of non-controlling interest at December 31, 2013 and 2012:

	2013				31 Desember/ December 31,	
	1 Januari / January 1,	Penambahan dari Laba Komprehensif Tahun Berjalan/ Additional from Comprehensive Income for the Year	Penambahan dari Pendirian (akuisisi)/ Additional from establishment (acquisition)	Pengurangan dari Perolehan Hak Nonpengendali/ Deduction from acquired of Noncontrolling Interest		
	Rp	Rp	Rp	Rp	Rp	
PT Bumiraya Investindo dan Entitas Anak	245,281	--	--	(2,867)	242,414	PT Bumiraya Investindo and Subsidiaries
PT Dunia Pangan dan Entitas Anak	62,426	39,048	--	--	101,475	PT Dunia Pangan and Subsidiaries
PT Tiga Pilar Sejahtera	276	123	--	--	399	PT Tiga Pilar Sejahtera
PT Poly Meditra Indonesia	188	30	--	--	218	PT Poly Meditra Indonesia
PT Patra Power Nusantara	33	--	--	--	33	PT Patra Power Nusantara
PT Balaraja Bisco Paloma dan Entitas Anak	59	--	--	--	59	PT Balaraja Bisco Paloma and Subsidiaries
<b>Jumlah</b>	<b>308,263</b>				<b>344,597</b>	<b>Total</b>

	2012				31 Desember/ December 31,	
	1 Januari / January 1,	Penambahan dari Laba Komprehensif Tahun Berjalan/ Additional from Comprehensive Income for the Year	Penambahan dari Pendirian (akuisisi)/ Additional from establishment (acquisition)	Pengurangan dari Perolehan Hak Nonpengendali/ Deduction from acquired of Noncontrolling Interest		
	Rp	Rp	Rp	Rp	Rp	
PT Bumiraya Investindo dan Entitas Anak	172	5,448	239,661	--	245,281	PT Bumiraya Investindo and Subsidiaries
PT Dunia Pangan dan Entitas Anak	57,701	25,221	--	20,496	62,426	PT Dunia Pangan and Subsidiaries
PT Tiga Pilar Sejahtera	238	38	--	--	276	PT Tiga Pilar Sejahtera
PT Poly Meditra Indonesia	186	2	--	--	188	PT Poly Meditra Indonesia
PT Balaraja Bisco Paloma dan Entitas Anak	25	34	--	--	59	PT Balaraja Bisco Paloma and Subsidiaries
PT Patra Power Nusantara	33	--	--	--	33	PT Patra Power Nusantara
<b>Jumlah</b>	<b>58,355</b>				<b>308,263</b>	<b>Total</b>

**30. Penjualan – Neto**

**30. Sales – Net**

	2013 Rp	2012 Rp	
Penjualan Bruto	4,163,277	2,827,750	Gross Sales
Dikurangi : Diskon Penjualan	(106,542)	(80,127)	Less: Sales Discount
<b>Penjualan - Neto</b>	<b>4,056,735</b>	<b>2,747,623</b>	<b>Net Sales</b>

Rincian penjualan berdasarkan kelompok produk utama adalah sebagai berikut:

The details of sales based on main product classification are as follows:

	2013 Rp	2012 Rp	
<b>Produksi Makanan</b>			<b>Food Manufacturing</b>
<b>Makanan Pokok</b>			<b>Basic Food</b>
Mie Kering	438,844	339,783	Dry Noodle
Bihun	314,578	183,512	Vermicelli
<b>Jumlah Makanan Pokok</b>	<b>753,422</b>	<b>523,295</b>	<b>Total Basic Foods</b>

**PT TIGA PILAR SEJAHTERA FOOD Tbk  
DAN ENTITAS ANAK  
CATATAN ATAS LAPORAN KEUANGAN  
KONSOLIDASIAN (Lanjutan)**

Untuk Tahun-tahun yang Berakhir pada  
31 Desember 2013 dan 2012

(Dalam Jutaan Rupiah, Kecuali Dinyatakan Lain)

**PT TIGA PILAR SEJAHTERA FOOD Tbk  
AND SUBSIDIARIES  
NOTES TO THE CONSOLIDATED  
FINANCIAL STATEMENTS (Continued)**

For the Year Ended  
December 31, 2013 and 2012

(In Million Rupiah, Unless Otherwise Stated)

	2013 Rp	2012 Rp	
<b>Makanan Konsumsi</b>			<b>Consumer Food</b>
Wafer Stick dan Snack Ekstrusi	425,903	285,791	Waffer Stick and Snack Extrusion
Mie Instan	181,053	174,247	Instant Noodle
Biskuit	207,535	93,407	Biscuit
Permen	32,148	26,686	Candy
Lainnya	61,253	10,543	Others
Jumlah Makanan Konsumsi	907,892	590,674	Total Consumer Food
Jumlah Manufaktur Makanan	1,661,314	1,113,969	Total of Food Manufacturing
<b>Pengolahan Beras</b>			<b>Rice Mills</b>
Beras	2,422,168	1,655,388	Rice
<b>Agribisnis</b>			<b>Agribusiness</b>
Tandan Buah Segar	22,548	58,393	Fresh Fruit Bunch
Minyak Sawit Mentah	54,148	--	Crude Palm oil
Inti Sawit dan Turunannya	3,099	--	Palm Kernel
Jumlah Agribisnis	79,795	58,393	Total Agribusiness
Sub Jumlah Penjualan	4,163,277	2,827,750	Sub Total Sales
Dikurangi: Diskon Penjualan	(106,542)	(80,127)	Less: Sales Discount
<b>Total - Neto</b>	<b>4,056,735</b>	<b>2,747,623</b>	<b>Net</b>

Seluruh penjualan tersebut adalah kepada pihak ketiga.

All the net sales are to third parties.

Penjualan dengan nilai jual bersih melebihi 10% dari jumlah penjualan bersih adalah kepada PT Tata Makmur Sejahtera dengan nilai penjualan sebesar Rp504.338 (12,43%) pada 31 Desember 2013.

Sales with net sales amount exceeding 10% of total net sales pertain to transaction with PT Tata Makmur Sejahtera amounting to Rp504,338 (12.43%) as of December 31, 2013.

**31. Beban Pokok Penjualan**

**32. Cost of Goods Sold**

	2013 Rp	2012 Rp	
<b>Produksi Makanan</b>			<b>Food Manufacturing</b>
<u>Bahan Baku Digunakan</u>			<u>Usage of Raw Materials</u>
Saldo Awal	186,067	156,868	Beginning Balance
Pembelian	903,480	588,159	Purchases
Berasal dari Entitas Anak yang Diakuisisi	--	4,953	From the Acquired Entity
Saldo Akhir	(236,059)	(186,067)	Ending Balance
Jumlah Bahan Baku Digunakan	853,488	563,913	Total Usage of Raw Materials
Tenaga Kerja Langsung	57,298	27,074	Direct Labor
Biaya Produksi Tidak Langsung	122,175	84,156	Factory Overhead Expenses
Biaya Pokok Produksi	1,032,961	675,143	Cost of Good Manufactured
Persediaan Barang Jadi			Finished Goods
Awal tahun	15,092	10,512	Beginning Balance
Berasal dari Entitas Anak yang Diakuisisi	--	5,947	From the Acquired Entity
Akhir Tahun	(15,993)	(15,092)	Ending Balance
<b>Jumlah Beban Pokok Penjualan Produksi Makanan</b>	<b>1,032,060</b>	<b>676,510</b>	<b>Cost of Goods Sold for Food Manufacturing</b>

**PT TIGA PILAR SEJAHTERA FOOD Tbk  
DAN ENTITAS ANAK  
CATATAN ATAS LAPORAN KEUANGAN  
KONSOLIDASIAN (Lanjutan)**

Untuk Tahun-tahun yang Berakhir pada  
31 Desember 2013 dan 2012  
(Dalam Jutaan Rupiah, Kecuali Dinyatakan Lain)

**PT TIGA PILAR SEJAHTERA FOOD Tbk  
AND SUBSIDIARIES  
NOTES TO THE CONSOLIDATED  
FINANCIAL STATEMENTS (Continued)**

For the Year Ended  
December 31, 2013 and 2012  
(In Million Rupiah, Unless Otherwise Stated)

	2013 Rp	2012 Rp	
<b>Pengolahan Beras</b>			<b>Rice Mills</b>
<u>Bahan Baku Digunakan</u>			<u>Usage of Raw Materials</u>
Saldo Awal	195,170	80,119	Beginning Balance
Pembelian	1,937,559	1,413,184	Purchases
Saldo Akhir	(514,816)	(195,170)	Ending Balance
Jumlah Bahan Baku Digunakan	<u>1,617,913</u>	<u>1,298,133</u>	Total Usage of Raw Materials
Tenaga Kerja Langsung	12,937	6,471	Direct Labor
Biaya Produksi Tidak Langsung	<u>34,250</u>	<u>35,069</u>	Factory Overhead Expenses
Biaya Pokok Produksi	1,665,100	1,339,673	Cost of Good Manufactured
Persediaan Barang Jadi			Finished Goods
Awal tahun	102,441	6,868	Beginning Balance
Pembelian	393,116	157,551	Purchases
Akhir Tahun	(107,826)	(102,441)	Ending Balance
<b>Jumlah Beban Pokok Penjualan Pengolahan Beras</b>	<b><u>2,052,831</u></b>	<b><u>1,401,651</u></b>	<b>Cost of Goods Sold for Rice Mills</b>
<b>Agribisnis</b>			<b>Agribusiness</b>
<u>Beban Produksi Langsung</u>			<u>Direct Costs</u>
Pembelian Tandan Buah Segar	703	--	Purchases Fresh Fruit Bunch
Upah Langsung	10,415	15,686	Wages
Pemeliharaan dan Perbaikan	16,131	27,706	Maintenance and Recovery
Penyusutan Tanaman			Depreciation of Matured Plantation
Perkebunan Menghasilkan	4,285	4,713	Plantations
Pengangkutan dan Panen	18,711	15,340	Transportation and Harvesting
Alokasi Beban ke Tanaman Belum Menghasilkan	--	(5,694)	Expense Allocated to Immatured
Insentif Petani Plasma	--	(119)	Incentive to Plasma Farmer
Sub Jumlah Beban Produksi Langsung	50,245	57,632	Subtotal Direct Costs
<u>Beban Produksi Tidak Langsung</u>	10,267	31,678	<u>Indirect Production Costs</u>
Alokasi Beban ke Tanaman Belum Menghasilkan	--	(25,094)	Expense Allocated to Immatured Plantation
Biaya Pokok Produksi	60,512	64,216	Cost of Good Manufactured
Persediaan Barang Jadi			Finished Goods
Akhir Tahun	(2,140)	--	Ending Balance
<b>Jumlah Beban Pokok Penjualan Agribisnis</b>	<b><u>58,372</u></b>	<b><u>64,216</u></b>	<b>Cost of Goods Sold for Agribusiness</b>
<b>Jumlah</b>	<b><u>3,143,263</u></b>	<b><u>2,142,377</u></b>	<b>Total</b>

**32. Beban Usaha**

**32. Operating Expenses**

	2013 Rp	2012 Rp	
<b>Penjualan</b>			<b>Selling</b>
Pengangkutan	84,543	45,654	Freight
Promosi	80,225	54,096	Promotion
Gaji dan Kesejahteraan Karyawan	22,812	11,795	Employee Salaries and Allowances
Transportasi dan Akomodasi	6,924	2,074	Transportation and Accommodation
Sewa	4,317	1,903	Rental
Penyusutan (lihat Catatan 12)	1,213	1,092	Depreciation (see Note 12)
Pemeliharaan dan Perbaikan	759	651	Repair and Maintenance
Penelitian dan Pengembangan	501	448	Research and Development
Lain-lain (masing-masing di bawah Rp500)	6,177	3,075	Others (below Rp500 each)
<b>Jumlah</b>	<b><u>207,471</u></b>	<b><u>120,788</u></b>	<b>Total</b>



**PT TIGA PILAR SEJAHTERA FOOD Tbk  
DAN ENTITAS ANAK  
CATATAN ATAS LAPORAN KEUANGAN  
KONSOLIDASIAN (Lanjutan)**

Untuk Tahun-tahun yang Berakhir pada  
31 Desember 2013 dan 2012  
(Dalam Jutaan Rupiah, Kecuali Dinyatakan Lain)

**PT TIGA PILAR SEJAHTERA FOOD Tbk  
AND SUBSIDIARIES  
NOTES TO THE CONSOLIDATED  
FINANCIAL STATEMENTS (Continued)**

For the Year Ended  
December 31, 2013 and 2012  
(In Million Rupiah, Unless Otherwise Stated)

	2013 Rp	2012 Rp	
<b>Umum dan Administrasi</b>			<b><u>General and Administrative</u></b>
Gaji dan Kesejahteraan	47,335	27,990	Salaries and Allowances
Profesional dan Konsultan	5,582	3,616	Professional and Consultant
Transportasi dan Akomodasi	5,375	4,884	Transportation and Accomodation
Penyusutan (lihat Catatan 12)	5,020	3,354	Depreciation (see Note 12)
Sewa	4,793	2,759	Rental
Beban Pajak	3,488	5,992	Tax Expenses
Pelatihan dan Pengembangan	2,990	1,421	Training and Development
Perlengkapan Kantor	2,938	1,234	Office Supplies
Listrik dan Air	1,535	857	Electricity and Water
Representasi dan Jamuan	1,392	843	Representation and Entertainment
Promosi	1,271	1,067	Promotion
Perijinan dan Pengurusan	1,174	727	Legal and Permit
Telepon, Telex dan Faksimili	1,078	677	Telephone, Telex and Facsimile
Pemeliharaan Bangunan dan Kebersihan	912	1,196	Building Maintenance and Cleaning
Lain-lain (masing-masing di bawah Rp1.000)	5,566	1,876	Others (below Rp1,000 each)
Jumlah	90,449	58,493	Total
<b>Jumlah Beban Usaha</b>	<b>297,920</b>	<b>179,281</b>	<b>Total Operating Expense</b>

**33. Biaya Keuangan – Neto**

**33. Finance Cost - Net**

	2013 Rp	2012 Rp	
Penghasilan Bunga	6,063	11,541	Interest Income
Beban Bunga	(129,950)	(134,273)	Interest Expense
Fee Sukuk Ijarah	(23,063)	--	Fee Sukuk Ijarah
Biaya Administrasi Bank	(6,708)	(9,711)	Bank Charges
Beban Provisi	(10,002)	(2,870)	Provision Charges
<b>Jumlah Biaya Keuangan - Neto</b>	<b>(163,660)</b>	<b>(135,313)</b>	<b>Total Finance Cost - Net</b>

Penghasilan bunga merupakan penghasilan bunga dari rekening bank, deposito berjangka dan investasi jangka pendek (lihat Catatan 3 dan 5), sedangkan beban bunga merupakan beban bunga atas pinjaman, sewa pembiayaan dan obilgasi (lihat Catatan 18, 20 dan 21).

Interest income represents interest income from bank accounts, time deposits and short-term investments (see Notes 3 and 5), while interest expense is interest expense on borrowings, finance lease and bond (see Notes 18, 20 and 21).

**34. Penghasilan (Beban) Lain-lain**

**34. Other Income (Expenses)**

	2013 Rp	2012 Rp	
<b>Pendapatan Lainnya</b>			<b><u>Other Income</u></b>
Laba atas Pelepasan Aset Tetap	99	17,296	Gain on Disposal of Asset
Laba Selisih Kurs	--	14,568	Gain on Foreign Exchange
Lain-lain Bersih	7,916	7,734	Other
<b>Jumlah Pendapatan lainnya</b>	<b>8,015</b>	<b>39,598</b>	<b>Total Other Income</b>
<b>Beban Lainnya</b>			<b><u>Other Expenses</u></b>
Beban Manajemen Fee	(5,667)	(4,644)	Management Fee Expense
Rugi Selisih Kurs	(2,196)	--	Loss on Foreign Exchange
Lain-lain	(2,458)	(1,141)	Others
<b>Jumlah Beban lainnya</b>	<b>(10,321)</b>	<b>(5,785)</b>	<b>Total Other Expenses</b>

**PT TIGA PILAR SEJAHTERA FOOD Tbk  
DAN ENTITAS ANAK  
CATATAN ATAS LAPORAN KEUANGAN  
KONSOLIDASIAN (Lanjutan)**

Untuk Tahun-tahun yang Berakhir pada  
31 Desember 2013 dan 2012  
(Dalam Jutaan Rupiah, Kecuali Dinyatakan Lain)

**PT TIGA PILAR SEJAHTERA FOOD Tbk  
AND SUBSIDIARIES  
NOTES TO THE CONSOLIDATED  
FINANCIAL STATEMENTS (Continued)**

For the Year Ended  
December 31, 2013 and 2012  
(In Million Rupiah, Unless Otherwise Stated)

**35. Laba per Saham**

Perhitungan laba per saham adalah sebagai berikut:

	2013	2012
Laba Tahun Berjalan yang Diatribusikan kepada Pemilik Entitas Induk (Rp)	310,394	211,197
Rata-rata Tertimbang Jumlah Saham yang Beredar	2,926,000,000	2,926,000,000
Laba per Saham Dasar (dalam Rupiah Penuh)	106.08	72.18

**35. Earnings per Share**

Earnings per share calculation is as follows:

Income for the Year Attributable to Owner of the Parent Entity (Rp)  
Weighted Average of Outstanding Shares  
Basic Earnings per Shares (in Full Rupiah)

**36. Segmen Operasi**

**36. Operating Segments**

	2013						
	Produksi Makanan/ Food Manufacturing	Pengolahan Beras/ Rice Mills	Agribisnis/ Agribusiness	Lainnya/ Others	Eliminasi/ Elimination	Konsolidasian/ Consolidated	
	Rp	Rp	Rp	Rp	Rp	Rp	
Penjualan - Bersih	1,604,432	2,372,508	79,795	103,375	(103,375)	4,056,735	Sales - Net
Beban Pokok Penjualan	1,032,060	2,052,831	58,372	--	--	3,143,263	Cost of Goods Sold
Laba Kotor	572,372	319,677	21,423	103,375	(103,375)	913,472	Gross Profit
Alokasi Beban Usaha	186,892	82,343	10,383	18,302	--	297,920	Allocated Operating Expenses
Beban (Pendapatan) Lainnya	158,515	43,882	5,117	(101,833)	(103,375)	2,306	Other Expenses (Income)
<b>Laba Usaha</b>	<b>226,965</b>	<b>193,452</b>	<b>5,923</b>	<b>186,906</b>	<b>--</b>	<b>613,246</b>	<b>Operating Income</b>
Beban Keuangan - Neto	40,564	37,303	4,418	81,375	--	163,660	Finance Charges - Net
<b>Laba sebelum</b>							<b>Income before</b>
Beban Pajak Penghasilan	186,401	156,149	1,505	105,531	--	449,586	Income Tax Expense
Beban Pajak Penghasilan - Neto	(46,414)	(39,297)	1,742	(18,889)	--	(102,858)	Income Tax Expense - Net
<b>Laba Tahun Berjalan</b>						<b>346,728</b>	<b>Income for the Year</b>
<b>Jumlah Laba Tahun Berjalan yang Diatribusikan Kepada:</b>							<b>Total Income for the Year</b>
Pemilik Entitas Induk						310,394	Owners of The Parent Entity
Kepentingan Nonpengendali						36,334	Non-Controlling Interest
<b>Jumlah</b>						<b>346,728</b>	<b>Total</b>
<b>Aset Segmen</b>	<b>2,167,504</b>	<b>1,663,197</b>	<b>1,102,873</b>	<b>2,981,850</b>	<b>(2,894,600)</b>	<b>5,020,824</b>	<b>Segment Assets</b>
<b>Liabilitas Segmen</b>	<b>1,480,836</b>	<b>1,317,732</b>	<b>411,193</b>	<b>1,332,411</b>	<b>(1,878,121)</b>	<b>2,664,051</b>	<b>Segment Liabilities</b>
<b>Informasi Segmen Lainnya:</b>							<b>Other Segment Information:</b>
Belanja Modal	166,174	14,588	40,861	151	--	221,774	Capital Expenditures
Penyusutan Aset Tetap dan Deplesi	78,249	24,013	5,892	33	--	108,187	Depreciation of Property, Plant and Equipment and depletion

	2012						
	Produksi Makanan/ Food Manufacturing	Pengolahan Beras/ Rice Mills	Agribisnis/ Agribusiness	Lainnya/ Others	Eliminasi/ Elimination	Konsolidasian/ Consolidated	
	Rp	Rp	Rp	Rp	Rp	Rp	
Penjualan - Bersih	1,080,869	1,620,369	58,393	54,512	(66,520)	2,747,623	Sales - Net
Beban Pokok Penjualan	688,483	1,401,685	64,217	--	(12,008)	2,142,377	Cost of Goods Sold
Laba Kotor	392,386	218,684	(5,824)	54,512	(54,512)	605,246	Gross Profit
Alokasi Beban Usaha	125,485	32,943	7,383	13,470	--	179,281	Allocated Operating Expenses
Beban (Pendapatan) Lainnya	59,155	468	(21,521)	(17,403)	(54,512)	(33,813)	Operating Expense
<b>Laba Usaha</b>	<b>207,746</b>	<b>185,273</b>	<b>8,314</b>	<b>58,445</b>	<b>--</b>	<b>459,778</b>	<b>Operating Income</b>
Beban Keuangan - Neto	92,112	28,822	2,925	11,454	--	135,313	Finance Charges - Net
<b>Laba sebelum</b>							<b>Income before</b>
Beban Pajak Penghasilan	115,634	156,451	5,389	46,991	--	324,465	Income Tax Expense
Beban Pajak Penghasilan - Neto	(29,749)	(37,337)	(3,715)	--	--	(70,801)	Income Tax Expense - Net
<b>Laba Tahun Berjalan</b>						<b>253,664</b>	<b>Income for the Year</b>
<b>Jumlah Laba Tahun Berjalan yang Diatribusikan Kepada:</b>							<b>Total Income for the Year</b>
Pemilik Entitas Induk						211,197	Owners of The Parent Entity
Kepentingan Nonpengendali						42,467	Non-Controlling Interest
<b>Jumlah</b>						<b>253,664</b>	<b>Total</b>
<b>Aset Segmen</b>	<b>1,938,823</b>	<b>1,059,449</b>	<b>918,634</b>	<b>2,112,402</b>	<b>(2,161,732)</b>	<b>3,867,576</b>	<b>Segment Assets</b>
<b>Liabilitas Segmen</b>	<b>1,389,617</b>	<b>830,838</b>	<b>230,201</b>	<b>671,542</b>	<b>(1,288,075)</b>	<b>1,834,123</b>	<b>Segment Liabilities</b>
<b>Informasi Segmen Lainnya:</b>							<b>Other Segment Information:</b>
Belanja Modal	33,512	83,598	161,648	5	--	278,763	Capital Expenditures
Penyusutan Aset Tetap dan Deplesi	53,020	23,056	9,301	23	--	85,400	Depreciation of Property Plant and Equipment and Depreciation

**PT TIGA PILAR SEJAHTERA FOOD Tbk  
DAN ENTITAS ANAK  
CATATAN ATAS LAPORAN KEUANGAN  
KONSOLIDASIAN (Lanjutan)**

Untuk Tahun-tahun yang Berakhir pada  
31 Desember 2013 dan 2012  
(Dalam Jutaan Rupiah, Kecuali Dinyatakan Lain)

**PT TIGA PILAR SEJAHTERA FOOD Tbk  
AND SUBSIDIARIES  
NOTES TO THE CONSOLIDATED  
FINANCIAL STATEMENTS (Continued)**

For the Year Ended  
December 31, 2013 and 2012  
(In Million Rupiah, Unless Otherwise Stated)

**37. Kombinasi Bisnis**

**37. Business Combination**

**Akuisisi PT Subafood Pangan Jaya (SPJ)**

Berdasarkan Akta Pernyataan Keputusan Rapat Pemegang Saham SPJ, No. 164 dan Akta Jual Beli saham No. 165, 166 dan 167, yang seluruhnya dibuat pada tanggal 19 Desember 2012 di hadapan Andy Widyanto S.H., notaris di Tangerang, PT Balaraja Bisco Paloma, entitas anak, mengakuisisi 99,60% saham SPJ.

Tabel berikut merangkum jumlah aset teridentifikasi yang diperoleh dan liabilitas yang diambil-alih pada tanggal akuisisi adalah:

	<u>Rp</u>
Kas dan Setara Kas	3,941
Piutang Usaha	7,257
Aset Keuangan Lancar Lainnya	44
Persediaan	13,036
Pajak dan Beban Dibayar di Muka	2,691
Aset Tetap	21,848
Aset Non Keuangan Tidak Lancar Lainnya	94
Aset Takberwujud	52,000
Aset Pajak Tangguhan	639
Piutang Pihak Berelasi Non-usaha	6,547
Utang Usaha - Pihak Ketiga	(5,256)
Liabilitas Keuangan Lancar lainnya	(53)
Utang Pajak	(832)
Beban Akrua	(287)
Liabilitas Keuangan Tidak Lancar Lainnya	(98)
Liabilitas Imbalan Pascakerja	(2,299)
<b>Jumlah Aset Neto</b>	<b>99,272</b>
Porsi Kepemilikan yang Diperoleh	99.60%
Porsi Kepemilikan atas Nilai Wajar Aset Neto	98,875
Goodwill	729
<b>Total Nilai Pengalihan</b>	<b>99,604</b>

Goodwill yang timbul dari akuisisi tersebut adalah sebesar Rp729 (lihat Catatan 15) yang merupakan hasil bisnis entitas anak yang menunjang dan bersinergi dengan bisnis inti Grup.

Perusahaan melalui entitas anak melakukan akuisisi 100% sehingga tidak terdapat saldo nonpengendali.

Beban terkait akuisisi tersebut tidak diperhitungkan dalam kombinasi bisnis ini karena tidak material dan telah dibebankan pada laporan laba rugi komprehensif tahun berjalan.

Sehubungan dengan akuisisi tersebut, maka laporan keuangan SPJ terhitung sejak tanggal akuisisi dikonsolidasi ke dalam laporan keuangan Perusahaan.

Jumlah pendapatan usaha dan laba sebelum pajak penghasilan SPJ sejak tanggal akuisisi yang dimasukkan

**Acquisition of PT Subafood Pangan Jaya (SPJ)**

Based on the Deed of General Meeting of Stockholders' SPJ, No. 164 and Deed of Sale and Purchase of Shares No. 165, No. 166 and No. 167 all dated December 19, 2012, made before a notary Anthony Wahono Prawirodirdjo, S.H., a notary in Jakarta, PT Balaraja Bisco Paloma, a subsidiary, acquired the 99.60% shares ownership of SPJ.

The following table summarizes the number of identifiable assets acquired and liabilities taken over on the date of acquisition were:

Cash and Cash Equivalents	3,941
Trade Receivables	7,257
Other Current Financial Assets	44
Inventories	13,036
Prepaid Taxes and Prepaid Expenses	2,691
Property, Plant and Equipment	21,848
Other Non Current Financial Assets	94
Intangible Assets	52,000
Deferred Tax Assets	639
Due from Related Parties Non-trade	6,547
Accounts Payable	(5,256)
Other Short-Term Financial Liabilities	(53)
Taxes Payable	(832)
Accrued Expenses	(287)
Other Non Current Financial Liabilities	(98)
Deferred Tax Liabilities	(2,299)
<b>Total Net Assets</b>	<b>99,272</b>
Proportion Acquired	99.60%
Share of Fair Value of Net Assets	98,875
Goodwill	729
<b>Total Purchase Consideration</b>	<b>99,604</b>

Goodwill arising from the acquisition amounted to Rp729 (See Note 15) which is a subsidiary business results that support and synergy with the core business of Group.

The Company through the acquisition of a subsidiary 100% so there is no non-controlling balance.

Expenditure related to acquisition expenses are not charged to business combination because of not material and have been charged to the statement of comprehensive income for the year.

In connection with the acquisition, the financial statements from the date of acquisition SPJ consolidated into the financial statements of the Company.

Total revenue and income before income tax SPJ from the date of acquisition are included in the consolidated

**PT TIGA PILAR SEJAHTERA FOOD Tbk  
DAN ENTITAS ANAK  
CATATAN ATAS LAPORAN KEUANGAN  
KONSOLIDASIAN (Lanjutan)**

Untuk Tahun-tahun yang Berakhir pada  
31 Desember 2013 dan 2012  
(Dalam Jutaan Rupiah, Kecuali Dinyatakan Lain)

dalam laporan laba rugi komprehensif konsolidasian untuk tahun berakhir pada tanggal 31 Desember 2012 adalah sebesar nihil.

Pendapatan usaha dan rugi periode berjalan dari SPJ untuk tahun yang berakhir pada tanggal 31 Desember 2012 tanggal seolah-olah SPJ telah dikonsolidasi sejak tanggal 1 Januari 2012 adalah sebesar Rp110.861 dan Rp1.144.

**Akuisisi PT Tandan Abadi Mandiri (TAM)**

Berdasarkan Akta Pernyataan Keputusan Rapat Pemegang Saham TAM No. 1 dan Akta Jual Beli saham No. 2 dan No. 3 semuanya tertanggal 3 Oktober 2012 dibuat dihadapan Antonius Wahono Prawirodirdjo, S.H., notaris di Jakarta, PT Muarobungo Plantation dan PT Tugu Palma Sumatera, keduanya entitas anak mengakuisisi kepemilikan saham pada TAM, masing-masing sebesar 99,99% dan 0,01%.

Tabel berikut merangkum jumlah aset teridentifikasi yang diperoleh dan liabilitas yang diambil-alih pada tanggal akuisisi adalah:

	<u>Rp</u>	
Kas dan Setara Kas	1	Cash and Cash Equivalents
Tanaman Perkebunan	740	Plantations
Biaya Hak atas Tanah Ditangguhkan - Neto	<u>2,779</u>	Deferred Land Rights Cost - Net
<b>Jumlah Aset Bersih</b>	<b><u>3,520</u></b>	<b>Total Net Assets</b>
Porsi Kepemilikan yang Diperoleh	100%	Proportion Acquired
Porsi Kepemilikan atas Nilai Wajar Aset Neto	3,520	Share of Fair Value of Net Assets
Goodwill	<u>8,980</u>	Goodwill
<b>Total Nilai Pengalihan</b>	<b><u>12,500</u></b>	<b>Total Purchase Consideration</b>

Goodwill yang timbul dari akuisisi tersebut adalah sebesar Rp8.980 (lihat Catatan 15) yang merupakan hasil bisnis entitas anak yang menunjang dan bersinergi dengan bisnis inti Grup.

Perusahaan melalui entitas anak melakukan akuisisi 100% sehingga tidak terdapat saldo nonpengendali.

Beban terkait akuisisi tersebut tidak diperhitungkan dalam kombinasi bisnis ini karena tidak material dan telah dibebankan pada laporan laba rugi komprehensif tahun berjalan.

Sehubungan dengan akuisisi tersebut, maka laporan keuangan TAM terhitung sejak tanggal akuisisi dikonsolidasi ke dalam laporan keuangan Perusahaan.

Jumlah pendapatan usaha dan laba sebelum pajak penghasilan TAM sejak tanggal akuisisi yang dimasukkan dalam laporan laba rugi komprehensif konsolidasian untuk tahun berakhir pada tanggal 31 Desember 2012 adalah sebesar nihil.

**PT TIGA PILAR SEJAHTERA FOOD Tbk  
AND SUBSIDIARIES  
NOTES TO THE CONSOLIDATED  
FINANCIAL STATEMENTS (Continued)**

For the Year Ended  
December 31, 2013 and 2012  
(In Million Rupiah, Unless Otherwise Stated)

statements of comprehensive income for the year ended December 31, 2012 amounted to nil.

Operating revenues and loss for the period from SPJ for the year ended December 31, 2012 date as if SPJ has been consolidated from the date January 1, 2012 amounted to Rp110,861 and Rp1,144.

**Acquisition of PT Tandan Abadi Mandiri (TAM)**

Based on the Deed of General Meeting of Stockholders' TAM No. 1 and Deed of Sale and Purchase of Shares No. 2 and No. 3 all dated October 3, 2012, made before a notary Anthony Wahono Prawirodirdjo, S.H., a notary in Jakarta, PT Muarobungo Plantation and PT Tugu Palma Sumatera, all subsidiaries, acquired, each 99.99% and 0.01% the ownership shares of TAM.

The following table summarizes the number of identifiable assets acquired and liabilities taken over on the date of acquisition were:

Goodwill arising from the acquisition amounted to Rp8,980 (See Note 15) which is a subsidiary business results that support and synergy with the core business of the Group.

The Company through the acquisition of a subsidiary 100% so there is no non-controlling balance.

Expenditure related to acquisition expenses are not charged to business combination because of not material and have been charged to the statement of comprehensive income for the year.

In connection with the acquisition, the financial statements from the date of acquisition TAM consolidated into the financial statements of the Company.

Total revenue and income before income tax TAM from the date of acquisition are included in the consolidated statements of comprehensive income for the year ended December 31, 2012 amounted to nil.

**PT TIGA PILAR SEJAHTERA FOOD Tbk  
DAN ENTITAS ANAK  
CATATAN ATAS LAPORAN KEUANGAN  
KONSOLIDASIAN (Lanjutan)**

Untuk Tahun-tahun yang Berakhir pada  
31 Desember 2013 dan 2012  
(Dalam Jutaan Rupiah, Kecuali Dinyatakan Lain)

**PT TIGA PILAR SEJAHTERA FOOD Tbk  
AND SUBSIDIARIES  
NOTES TO THE CONSOLIDATED  
FINANCIAL STATEMENTS (Continued)**

For the Year Ended  
December 31, 2013 and 2012  
(In Million Rupiah, Unless Otherwise Stated)

Pendapatan usaha dan laba periode berjalan dari TAM untuk tahun yang berakhir pada tanggal 31 Desember 2012 tanggal seolah-olah TAM telah dikonsolidasi sejak tanggal 1 Januari 2012 adalah sebesar nihil dan nihil.

Operating revenues and earnings for the period from TAM for the year ended December 31, 2012 date as if TAM has been consolidated from the date January 1, 2012 amounted to nil and nil.

**38. Aset dan Liabilitas Moneter  
Dalam Mata Uang Asing**

**38. Monetary Asset and Liabilities  
Denominated in Foreign Currencies**

	2013				2012				
	Mata Uang Asing/ Foreign Currencies			Ekuivalen/ Equivalent Rp	Mata Uang Asing/Foreign Currencies			Ekuivalen/ Equivalent Rp	
	USD	SGD	EUR		USD	SGD	EUR		
<b>Aset</b>								<b>Assets</b>	
Kas dan Setara Kas	7,374,471.00	--	--	89,886	2,470,377.00	--	--	23,861	Cash and Cash Equivalents
Aset Keuangan Lancar Lainnya	--	--	--	--	431,897.49	--	--	4,176	Other Current Financial Asset
Piutang Usaha - Pihak Ketiga	1,463,778.82	--	--	17,842	4,929,407.84	--	--	47,667	Trade Receivables - Third Parties
Aset Keuangan Tidak lancar Lainnya	582,098.00	--	--	7,095	--	--	--	--	Other Non-Current Financial Asset
Jumlah Aset	9,420,347.82	--	--	107,728	7,831,682.33	--	--	75,704	Total Assets
<b>Liabilitas</b>								<b>Liabilities</b>	
Utang Usaha - Pihak Ketiga	(4,554,965.00)	(15,434.00)	(21,500.00)	(56,031)	(263,495.35)	--	--	(2,548)	Trade Payables - Third Parties
Liabilitas Keuangan Jangka Pendek Lainnya	--	--	--	--	(166.00)	(11,089)	(251)	(93)	Other Current Financial Liabilities
Utang Bank dan Lembaga Keuangan Jangka Pendek	(19,177,378.00)	--	--	(233,753)	--	--	--	--	Short-Term Loans from Banks and Financial Institution
Sub Jumlah Liabilitas	(23,732,343.00)	(15,434.00)	(21,500.00)	(289,784)	(263,661.35)	(11,089.20)	(251.00)	(2,641)	Sub Total Liabilities
<b>Aset (Liabilitas) dalam Mata Uang Asing - Neto</b>	<b>(14,311,995.18)</b>	<b>(15,434.00)</b>	<b>(21,500.00)</b>	<b>(182,056.00)</b>	<b>7,568,020.98</b>	<b>(11,089.20)</b>	<b>(251.00)</b>	<b>73,063.50</b>	<b>Assets (Liabilities) Denominated in Foreign Currency - Net</b>

**39. Instrumen Keuangan dan Manajemen  
Risiko Keuangan**

**39. Financial Instrument and Financial  
Risks Management**

**a. Faktor dan Kebijakan Manajemen Risiko Keuangan**

Dalam menjalankan aktivitas operasi, investasi dan pendanaan, Grup menghadapi risiko keuangan yaitu risiko kredit, risiko likuiditas, risiko nilai tukar dan risiko bunga dan mendefinisikan risiko-risiko tersebut sebagai berikut:

- Risiko kredit: kemungkinan bahwa pelanggan tidak membayar semua atau sebagian piutang atau tidak membayar secara tepat waktu dan akan menyebabkan kerugian Grup.
- Risiko likuiditas: Grup menetapkan risiko kolektibilitas dari piutang usaha sehingga perusahaan dapat mengalami kesulitan dalam memenuhi liabilitas yang terkait dengan liabilitas keuangan.
- Risiko nilai tukar mata uang adalah risiko dimana nilai wajar atau arus kas masa mendatang dari suatu instrumen keuangan akan berfluktuasi akibat perubahan nilai tukar mata uang asing. Instrumen keuangan Grup yang mempunyai potensi atas risiko nilai tukar mata uang terutama terdiri dari kas dan setara kas, investasi dan pinjaman.
- Risiko suku bunga adalah risiko dimana nilai wajar atau arus kas masa datang dari suatu instrumen keuangan akan berfluktuasi akibat perubahan suku bunga pasar. Grup tidak memiliki risiko suku bunga terutama karena tidak memiliki pinjaman dengan suku bunga mengambang.

**a. Factors and Policies of Financial Risk Management**

In its operating, investing and financing activities, the Group is exposed to the following financial risks: credit risk, liquidity risk, foreign exchange rate and interest rate risk and it defines those risks as follows:

- Credit risk: possibility that a customer will not pay the whole or part of a receivable or will not pay in a timely manner and hence, the Group will incur loss.
- Liquidity risk: the Group defines liquidity risk from the collectibility of the trade receivables as mentioned above, therefore, the Company will encounter difficulty to meet obligations related to with financial liabilities.
- Foreign exchange rate risk is the risk that the fair value of future cash flow of a financial instrument will fluctuate because of changes in the foreign exchange rates. The Group's financial instrument that potentially contain foreign exchange rate risk are cash and cash equivalent, investments and loans.
- Interest rate risk is the risk that the fair value or future cash flows of a financial instrument will fluctuate because of changes in market interest rates. The Group did not have interest rate risk mainly because it does not have a loan with a floating interest rate.

**PT TIGA PILAR SEJAHTERA FOOD Tbk  
DAN ENTITAS ANAK  
CATATAN ATAS LAPORAN KEUANGAN  
KONSOLIDASIAN (Lanjutan)**

Untuk Tahun-tahun yang Berakhir pada  
31 Desember 2013 dan 2012

(Dalam Jutaan Rupiah, Kecuali Dinyatakan Lain)

**PT TIGA PILAR SEJAHTERA FOOD Tbk  
AND SUBSIDIARIES  
NOTES TO THE CONSOLIDATED  
FINANCIAL STATEMENTS (Continued)**

For the Year Ended  
December 31, 2013 and 2012

(In Million Rupiah, Unless Otherwise Stated)

Dalam rangka untuk mengelola risiko tersebut secara efektif, Direksi telah menyetujui beberapa strategi untuk pengelolaan risiko keuangan, yang sejalan dengan tujuan grup. Pedoman ini menetapkan tujuan dan tindakan yang harus diambil dalam rangka mengelola risiko keuangan yang dihadapi Perusahaan.

Kebijakan manajemen Grup untuk mengelola risiko diatas adalah sebagai berikut:

- Pemberian jaminan kredit dari pelanggan untuk meminimalkan risiko piutang yang tidak tertagih;
- Meminimalkan tingkat suku bunga dan beban keuangan
- Membuat perencanaan keuangan yang berimbang, sehingga dapat memenuhi liabilitas keuangan.
- Kegiatan manajemen risiko keuangan dilakukan dan dikelola di pusat

**Risiko Kredit**

Grup mengendalikan risiko kredit dengan menetapkan kebijakan jaminan pembayaran berupa bank garansi dan aset tetap, dimana setiap pelanggan baru harus melalui persetujuan Direksi. Sebagai bagian dari proses dalam persetujuan atau penolakan tersebut, reputasi dan jejak rekam pelanggan menjadi bahan pertimbangan.

Tabel berikut menganalisis aset keuangan berdasarkan sisa umur jatuh temponya:

	2013				Jumlah/Total	
	Belum Jatuh Tempo/ Not Yet Overdue	0 - 30 hari/days	31 - 90 hari/days	> 90 hari/days		
<b>Pinjaman yang Diberikan dan Piutang</b>						<b>Loans and Receivables</b>
Kas dan Setara Kas	316,590	--	--	--	316,590	Cash and Cash Equivalents
Piutang Usaha	--	468,595	253,101	183,709	905,405	Trade Receivables
Aset Keuangan Lancar Lainnya	110,412	--	--	--	110,412	Other Current Financial Assets
Piutang Pihak Berelasi Non-usaha	43,364	--	--	--	43,364	Due from Related Parties Non-trade
Aset Keuangan Tidak Lancar Lainnya	47,523	--	--	--	47,523	Other Non-Current Financial Assets
<b>Jumlah</b>	<b>517,889</b>	<b>468,595</b>	<b>253,101</b>	<b>183,709</b>	<b>1,423,294</b>	<b>Total</b>
	2012					
	Belum Jatuh Tempo/ Not Yet Overdue	0 - 30 hari/days	31 - 90 hari/days	> 90 hari/days	Jumlah/Total	
<b>Pinjaman yang Diberikan dan Piutang</b>						<b>Loans and Receivables</b>
Kas dan Setara Kas	53,129	49,046	--	--	102,175	Cash and Cash Equivalents
Piutang Usaha	--	185,020	140,959	234,777	560,756	Trade Receivables
Aset Keuangan Lancar Lainnya	642	--	164,256	--	164,898	Other Current Financial Assets
Piutang Pihak Berelasi Non-usaha	43,257	107	--	--	43,364	Due from Related Parties Non-trade
Aset Keuangan Tidak Lancar Lainnya	19,638	--	--	--	19,638	Other Non-Current Financial Assets
<b>Jumlah</b>	<b>116,666</b>	<b>234,173</b>	<b>305,215</b>	<b>234,777</b>	<b>890,831</b>	<b>Total</b>

**Risiko Likuiditas**

Pada saat ini Grup berharap dapat membayar semua liabilitas pada saat jatuh tempo. Untuk memenuhi komitmen kas, Perusahaan berharap kegiatan operasinya dapat menghasilkan arus kas masuk yang cukup.

In order to effectively manage those risks, the Directors approved some strategies for the management of financial risks, which are in line with group objectives. These guidelines set up objectives and action to be taken in order to manage the financial risks that the Company is exposed to.

The Group policy to manage the abovementioned risks are as follows:

- Receive collateral from customers to minimize the uncollectible debt risk;
- Minimize interest rate and finance charges;
- Perform steady financial plan to meet the financial liability requirement; and
- All financial risk management's activities are carried out and monitored at the head office.

**Credit Risks**

The Group controls credit risk by setting a guaranteed payment policy such as bank guarantee and fixed assets, whereby each new customer must obtain approval from the director. As part of the process in approval or rejection, the customer's reputation and track record is taken into consideration.

The following table analyze financial assets based on maturity:

**Liquidity Risks**

Currently the Group expects to pay all liabilities upon maturity. In order to meet the cash commitments, the Company expects its operating activities to generate sufficient cash inflows.

**PT TIGA PILAR SEJAHTERA FOOD Tbk  
DAN ENTITAS ANAK  
CATATAN ATAS LAPORAN KEUANGAN  
KONSOLIDASIAN (Lanjutan)**

Untuk Tahun-tahun yang Berakhir pada  
31 Desember 2013 dan 2012

(Dalam Jutaan Rupiah, Kecuali Dinyatakan Lain)

**PT TIGA PILAR SEJAHTERA FOOD Tbk  
AND SUBSIDIARIES  
NOTES TO THE CONSOLIDATED  
FINANCIAL STATEMENTS (Continued)**

For the Year Ended  
December 31, 2013 and 2012

(In Million Rupiah, Unless Otherwise Stated)

Grup mengelola risiko likuiditas dengan pengawasan proyeksi dari arus kas aktual secara terus menerus serta pengawasan tanggal jatuh tempo dari liabilitas keuangan.

The Group manages its liquidity risk by monitoring actual cashflow projections continuously and supervises the maturity of its financial liabilities.

Tabel berikut menganalisis rincian liabilitas keuangan berdasarkan sisa umur jatuh temponya:

The following table analyzes the breakdown of financial liabilities based on maturity:

	2013						
	Akan Jatuh Tempo/ Will Due on			Jatuh Tempo Tidak Ditentukan/ Maturity not Determined	Jumlah/ Total		
	Kurang dari 1 tahun/ Less than 1 year	1 - 5 tahun/ 1 - 5 years	Lebih dari 5 Tahun/ More than 5 years				
Utang Usaha	121,816	5,910	--	--	127,726	Trade Payables	
Liabilitas Imbalan Kerja Jangka Pendek	11,343	--	--	--	11,343	Current Employee Benefits Liabilities	
Beban Akrua	45,446	--	--	--	45,446	Accrued Expenses	
Liabilitas Keuangan Jangka Pendek Lainnya	53,379	--	--	10,866	64,245	Other Current Financial Liabilities	
Utang Bank dan Lembaga Keuangan						Short-Term Loans from Banks and Financial Institution	
Jangka Pendek	780,198	--	--	--	780,198		
Utang Bank Jangka Panjang	110,048	320,937	--	--	430,985	Long-Term Bank Loans	
Utang Sewa Pembiayaan	11,602	11,777	--	--	23,379	Financial Lease Obligation	
Utang Obligasi	--	592,152	--	--	592,152	Bond Payable	
Utang Sukuk Ijarah	--	299,181	--	--	299,181	Sukuk Ijarah	
Utang Pihak Berelasi Non-usaha	--	--	--	102	102	Due to Related parties Non-Trade	
<b>Jumlah</b>	<b>1,133,832</b>	<b>1,229,957</b>	<b>--</b>	<b>10,968</b>	<b>2,374,757</b>	<b>Total</b>	
	2012						
	Akan Jatuh Tempo/ Will Due on			Jatuh Tempo Tidak Ditentukan/ Maturity not Determined	Jumlah/ Total		
	Kurang dari 1 tahun/ Less than 1 year	1 - 5 tahun/ 1 - 5 years	Lebih dari 5 Tahun/ More than 5 years				
Utang Usaha	65,127	2,780	--	--	67,907	Trade Payables	
Liabilitas Imbalan Kerja Jangka Pendek	5,972	--	--	--	5,972	Current Employee Benefits Liabilities	
Beban Akrua	26,494	--	--	--	26,494	Accrued Expenses	
Liabilitas Keuangan Jangka Pendek Lainnya	--	--	--	4,501	4,501	Other Current Financial Liabilities	
Utang Bank dan Lembaga Keuangan						Short-Term Loans from Banks and Financial Institution	
Jangka Pendek	702,537	--	--	--	702,537		
Utang Bank Jangka Panjang	261,865	572,363	--	--	834,228	Long-Term Bank Loans	
Utang Sewa Pembiayaan	11,794	11,468	--	--	23,262	Financial Lease Obligation	
Utang Pihak Berelasi Non-usaha	--	--	--	3,315	3,315	Due to Related parties Non-Trade	
<b>Jumlah</b>	<b>1,073,789</b>	<b>586,611</b>	<b>--</b>	<b>7,816</b>	<b>1,668,216</b>	<b>Total</b>	

**Risiko Suku Bunga**

Grup terekspos risiko suku bunga terutama menyangkut liabilitas keuangan. Grup memiliki pinjaman yang bersifat jangka panjang kepada bank yang menggunakan tingkat bunga pasar. Pada saat ini, Grup menerapkan kebijakan atau pengaturan tertentu untuk mengelola risiko tingkat bunga dengan:

- Selektif dengan penawaran suku bunga pinjaman, sehingga memperoleh pinjaman dengan suku bunga yang menguntungkan tanpa menambah eksposur suku bunga pinjaman yang berisiko
- Mengendalikan beban bunga dengan membuat kombinasi utang dan pinjaman jangka panjang dengan suku bunga tetap dan mengambang.

**Interest Rate Risks**

The Group exposure to interest rate risk is primarily related to financial liabilities. The Group has long-term loans to banks that use interest rate market. At this time, the Group adopted certain policies or arrangements to manage interest rate risk as follows:

- Being selective in offering loan rates, in order to obtain loans with favorable interest rates without increasing exposure to loans with high risks
- Control interest expense by making a combination of debt and long-term loans with fixed and floating interest rates.

Tabel berikut menganalisis rincian liabilitas keuangan berdasarkan sifat bunga:

The following table analyzes the breakdown of financial liabilities by type of interest:

	2013						
	Akan Jatuh Tempo/ Will Due on			Jatuh Tempo Tidak Ditentukan/ Maturity not Determined		Jumlah/ Total	
	Kurang dari 1 tahun/ Less than 1 year	1 - 5 tahun/ 1 - 5 years	Lebih dari 5 Tahun/ More than 5 years				
Tanpa Bunga	178,605	5,910	--	10,968	195,483	Non-interest Bearing	
Bunga Tetap	206,183	1,046,807	--	--	1,252,990	Fixed Rate	
Bunga Mengambang	749,044	177,240	--	--	926,284	Floating Rate	
<b>Jumlah</b>	<b>1,133,832</b>	<b>1,229,957</b>	<b>--</b>	<b>10,968</b>	<b>2,374,757</b>	<b>Total</b>	



**PT TIGA PILAR SEJAHTERA FOOD Tbk  
DAN ENTITAS ANAK  
CATATAN ATAS LAPORAN KEUANGAN  
KONSOLIDASIAN (Lanjutan)**

Untuk Tahun-tahun yang Berakhir pada  
31 Desember 2013 dan 2012

(Dalam Jutaan Rupiah, Kecuali Dinyatakan Lain)

**PT TIGA PILAR SEJAHTERA FOOD Tbk  
AND SUBSIDIARIES  
NOTES TO THE CONSOLIDATED  
FINANCIAL STATEMENTS (Continued)**

For the Year Ended  
December 31, 2013 and 2012

(In Million Rupiah, Unless Otherwise Stated)

	2012					
	Akan Jatuh Tempo/ Will Due on			Jatuh Tempo	Jumlah/ Total	
	Kurang dari 1 tahun/ Less than 1 year	1 - 5 tahun/ 1 - 5 years	Lebih dari 5 Tahun/ More than 5 years	Tidak Ditentukan/ Maturity not Determined		
Tanpa Bunga	97,593	2,780	--	7,816	108,189	Non-interest Bearing
Bunga Tetap	661,074	491,214	--	--	1,152,288	Fixed Rate
Bunga Mengambang	312,867	94,872	--	--	407,739	Floating Rate
<b>Jumlah</b>	<b>1,071,534</b>	<b>588,866</b>	<b>--</b>	<b>7,816</b>	<b>1,668,216</b>	<b>Total</b>

**Analisa Sensitivitas**

Dengan hipotesis peningkatan 1% bunga pinjaman, akan menurunkan laba sebelum pajak sebesar Rp7.188 (2012: Rp4.055).

Analisis di atas didasarkan pada asumsi bahwa pelemahan dan penguatan terhadap semua tingkat bunga dengan pola yang sama terhadap seluruh utang bank, tetapi tidak benar-benar terjadi pada kenyataannya.

**Risiko Nilai Tukar**

Risiko nilai tukar mata uang adalah risiko dimana nilai wajar atau arus kas masa mendatang dari suatu instrumen keuangan akan berfluktuasi akibat perubahan nilai tukar mata uang asing. Instrumen keuangan Grup yang mempunyai potensi atas risiko nilai tukar mata uang terutama terdiri dari kas dan setara kas, piutang usaha, utang usaha dan pinjaman.

**Analisa Sensitivitas**

Dengan hipotesis pelemahan nilai tukar terhadap mata uang Dolar Amerika Serikat sebesar 10%, akan mengurangi (meningkatkan) laba sebelum pajak masing-masing sebesar Rp17.445 dan (Rp7.318) pada 31 Desember 2013 dan 2012 .

**Estimasi Nilai Wajar**

Tabel di bawah ini menyajikan nilai tercatat masing-masing kategori aset dan liabilitas keuangan pada 31 Desember 2013 dan 2012:

	2013		2012		
	Nilai Tercatat/ Carrying Value	Nilai Wajar Fair Value	Nilai Tercatat/ Carrying Value	Nilai Wajar Fair Value	
	Rp	Rp	Rp	Rp	
<b>Aset Keuangan - Pinjaman yang Diberikan dan Piutang</b>					<b>Financial Assets - Loans and Receivables</b>
Kas dan Setara Kas	316,590	316,590	102,175	102,175	Cash and Cash Equivalents
Piutang Usaha	905,405	904,695	560,756	560,046	Trade Receivables
Aset Keuangan Lancar Lainnya	110,412	110,412	164,898	164,898	Other Current Financial Assets
Piutang Pihak Berelasi Non-usaha	43,364	43,364	43,364	43,364	Due from Related Parties Non-Trade
Aset Keuangan Tidak Lancar Lainnya	47,523	47,523	19,638	19,638	Other Non-Current Financial Assets
<b>Jumlah Aset Keuangan</b>	<b>1,423,294</b>	<b>1,422,584</b>	<b>890,831</b>	<b>890,121</b>	<b>Total Financial Assets</b>

**Sensitivity analysis**

A hypothetical 1% increase in the interest rate of the debt will decrease profit before income tax by Rp7,188 (2012: Rp4,055).

The analysis above is based on assumption that interest rate increased or decreased against all of the bank loans in the same direction and magnitude, but it may not be necessarily true in reality.

**Foreign Currency Risks**

Foreign exchange rate risk is the risk that the fair value of future cash flow of a financial instrument will fluctuate because of changes in the foreign exchange rates. The Group's financial instrument that potentially contain foreign exchange rate risk are cash and cash equivalent, trade receivables, trade payables and loans.

**Sensitivity Analysis**

A hypothetical 10% decrease in the exchange rate of the Rupiah against the USD currency would decrease (increase) profit before tax amounting to Rp17,445 and (Rp7,318) on December 31, 2013 and 2012, respectively.

**Fair Value Estimation**

The schedule below presents the carrying amount of the respective categories of financial assets and liabilities as of December 31, 2013 and 2012:

**PT TIGA PILAR SEJAHTERA FOOD Tbk  
DAN ENTITAS ANAK  
CATATAN ATAS LAPORAN KEUANGAN  
KONSOLIDASIAN (Lanjutan)**

Untuk Tahun-tahun yang Berakhir pada  
31 Desember 2013 dan 2012

(Dalam Jutaan Rupiah, Kecuali Dinyatakan Lain)

**PT TIGA PILAR SEJAHTERA FOOD Tbk  
AND SUBSIDIARIES  
NOTES TO THE CONSOLIDATED  
FINANCIAL STATEMENTS (Continued)**

For the Year Ended  
December 31, 2013 and 2012

(In Million Rupiah, Unless Otherwise Stated)

	2013		2012		
	Nilai Tercatat/ Carrying Value	Nilai Wajar Fair Value	Nilai Tercatat/ Carrying Value	Nilai Wajar Fair Value	
	Rp	Rp	Rp	Rp	
<b>Liabilitas Keuangan Diukur dengan Biaya Perolehan Diamortisasi</b>					<b>Financial Liabilities Measured at Amortized Cost</b>
Utang Bank dan Lembaga Keuangan					Short-Term Loans from Banks and Financial Institution
Jangka Pendek	780,198	780,198	702,537	702,537	
Jangka Panjang	430,985	430,985	834,228	834,228	Long-Term Bank Loans
Utang Pihak Berelasi Non-usaha	102	102	3,315	3,315	Due to Related Parties Non-Trade
Utang Usaha	127,726	127,726	67,907	67,907	Trade Payables
Utang Sewa Pembiayaan	23,379	23,379	23,262	23,262	Financial Lease Obligation
Utang Obligasi dan Sukuk Ijarah	891,333	900,517	--	--	Bond and Sukuk Ijarah Payable
Beban Akrua	45,446	45,446	26,494	26,494	Accrued Expense
Liabilitas Imbalan Kerja Jangka Pendek	11,343	11,343	5,972	5,972	Current Employee Benefits Liabilities
Liabilitas Keuangan Jangka Pendek Lainnya	64,245	64,245	4,501	4,501	Other Current Financial Liabilities
<b>Jumlah Liabilitas Keuangan</b>	<b>2,374,757</b>	<b>2,383,941</b>	<b>1,668,216</b>	<b>1,668,216</b>	<b>Total Financial Liabilities</b>

Pada tanggal 31 Desember 2013 dan 2012 manajemen memperkirakan bahwa nilai tercatat aset dan liabilitas keuangan jangka pendek dan yang jatuh temponya tidak ditentukan yang dicatat pada biaya perolehan diamortisasi dalam laporan posisi keuangan, mendekati nilai wajarnya, dan tingkat bunga utang bank dan sewa pembiayaan diasumsikan sama dengan tingkat diskon pasar.

As of December 31, 2013 and 2012 management considers that the carrying amount of financial assets and liabilities recorded at amortized cost in the consolidated statements of financial position approximate their fair value for both short-term and those which maturities were not determined, and bank loans and financial lease interest rate assuming equal with the market discount rate.

**40. Transaksi Non-Kas**

Berikut aktivitas investasi dan pendanaan yang tidak mempengaruhi arus kas:

- Pada 31 Desember 2013, penambahan aset tetap pada entitas anak melalui realisasi uang muka pembelian aset tetap adalah sebesar Rp2.335.
- Pada 31 Desember 2013, penambahan aset tetap pada entitas anak melalui penambahan sewa pembiayaan adalah sebesar Rp12.666.
- Pada 31 Desember 2013, penambahan aset tetap pada entitas anak melalui pinjaman bank adalah sebesar Rp67.768.
- Pada 31 Desember 2013, penambahan aset tetap pada entitas anak melalui kapitalisasi biaya pinjaman adalah sebesar Rp16.606.
- Pada 31 Desember 2013, penambahan tanaman perkebunan pada entitas anak melalui kapitalisasi biaya pinjaman adalah sebesar Rp18.043.
- Pada 31 Desember 2013, penambahan perangkat lunak melalui realisasi uang muka adalah sebesar Rp671.
- Pada 31 Desember 2013, penambahan utang bank melalui pembayaran kepada pemasok adalah sebesar Rp121.329.
- Pada 31 Desember 2013, penambahan utang bank melalui beban bunga adalah sebesar Rp2.584.

**40. Non-Cash Transactions**

The following are investing and financing activities which do not affect cash flows:

- As of December 31, 2013, addition of property and equipment in subsidiaries through realization of advances on purchase of property and equipment amounted to Rp2,335.
- As of December 31, 2013, addition of property and equipment in subsidiaries through additional of financial lease amounted to Rp12,666.
- As of December 31, 2013, addition of property and equipment in subsidiaries through bank loan amounted to Rp67,768.
- As of December 31, 2013, addition of property and equipment in subsidiaries through borrowing cost capitalization amounted to Rp16,606.
- As of December 31, 2013, addition of plantations in subsidiaries through borrowing cost capitalization amounted to Rp18,043.
- As of December 31, 2013, addition of software through advance realization amounted to Rp671.
- As of December 31, 2013, addition of bank loan through payment to suppliers amounted to Rp121,329.
- As of December 31, 2013, addition of bank loan through interest expenses amounted to Rp2,584.

**PT TIGA PILAR SEJAHTERA FOOD Tbk  
DAN ENTITAS ANAK  
CATATAN ATAS LAPORAN KEUANGAN  
KONSOLIDASIAN (Lanjutan)**

Untuk Tahun-tahun yang Berakhir pada  
31 Desember 2013 dan 2012  
(Dalam Jutaan Rupiah, Kecuali Dinyatakan Lain)

**PT TIGA PILAR SEJAHTERA FOOD Tbk  
AND SUBSIDIARIES  
NOTES TO THE CONSOLIDATED  
FINANCIAL STATEMENTS (Continued)**

For the Year Ended  
December 31, 2013 and 2012  
(In Million Rupiah, Unless Otherwise Stated)

**41. Pengelolaan Permodalan**

**41. Capital Management**

	2013 Rp	2012 Rp	
<b>Liabilitas Neto:</b>			<b>Net Liabilities:</b>
Jumlah Liabilitas	2,664,051	1,834,123	Total Liabilities
Dikurangi: Kas dan Setara Kas	(316,590)	(102,175)	Less: Cash and Cash Equivalents
<b>Jumlah Liabilitas Neto</b>	<b>2,347,461</b>	<b>1,731,948</b>	<b>Total Net Liabilities</b>
<b>Jumlah Ekuitas</b>	<b>2,356,773</b>	<b>2,033,453</b>	<b>Total Equity</b>
Dikurangi:			Less:
Selisih Nilai Transaksi Restrukturisasi			Difference in Value from Restructuring Transactions
Entitas Sepengendali	(1,216)	(1,216)	between Entities Under Common Control
Selisih Transaksi Perubahan Ekuitas Entitas Anak	(95,827)	(95,827)	Changes in Equity Transaction of Subsidiary
Selisih Transaksi Pihak Nonpengendali	(43,932)	(43,932)	Different in Value Transaction of Subsidiary
Kepentingan Nonpengendali	(344,597)	(308,263)	Non-controlling Interest
<b>Jumlah</b>	<b>(485,572)</b>	<b>(449,238)</b>	<b>Total</b>
<b>Modal Disesuaikan</b>	<b>1,871,201</b>	<b>1,584,215</b>	<b>Adjusted Equity</b>
<b>Rasio Liabilitas terhadap Modal Disesuaikan</b>	<b>1.3</b>	<b>1.1</b>	<b>Net Liability Ratio to Adjusted Equity</b>

Tujuan utama Perusahaan dalam hal pengelolaan modal adalah mengoptimalkan saldo utang dan ekuitas Perusahaan dalam rangka mempertahankan perkembangan bisnis di masa depan dan memaksimalkan nilai pemegang saham. Perusahaan mengelola struktur modal dan membuat penyesuaian yang diperlukan dengan memperhatikan perubahan kondisi ekonomi dan tujuan strategis Perusahaan.

Untuk menjaga dan mengelola struktur modal, Perusahaan mungkin mengelola jumlah dividen yang dibayar kepada pemegang saham, menerbitkan saham baru, memperoleh pinjaman baru atau melakukan pelunasan pinjaman.

The Company's main objective in managing capital is to optimize the balance of debt and equity in order to maintain future business growth of the Company and maximizing the shareholder's value. The Company manages its capital structure and makes some necessary modification by considering changes in economic conditions and the Company's strategic objectives.

In order to maintain and manage the capital structure, the Company may manage the amount of dividends paid to shareholders, issue new shares, obtaining new loans or loan repayment.

**42. Peristiwa setelah Periode Pelaporan**

**42. Events After the Reporting Period**

- a. Berdasarkan perpanjangan perjanjian tertanggal 31 Maret 2014, PT Bumi Raya Investindo (BRI), entitas anak, memperoleh perpanjangan jangka waktu pembayaran utang ke Bunge Agribusiness Singapore Ltd. sampai 16 Mei 2014.
  - b. Berdasarkan Akta Perjanjian Pemberian Fasilitas Perbankan Korporasi No. JAK/140231/U/140305 tertanggal 21 Maret 2014, PT Dunia Pangan (DP), entitas anak, memperoleh fasilitas Pinjaman Impor dan Pembiayaan Piutang Lokal dari The Hongkong and Shanghai Banking Corporation Limited (HSBC) dengan pagu kredit masing-masing sebesar Rp200.000 dengan periode pinjaman masing-masing 180 hari dari tanggal jatuh tempo wesel terkait dan bunga harian sebesar COF + 3,75% per tahun.
  - c. PT Poly Meditra Indonesia (PMI), entitas anak, telah membayar penuh saldo terutang sebesar Rp50.000 atas fasilitas *Short-Term Loan Non-Revolving* dari
- a. Based on amendment of agreement dated March 31, 2014, PT Bumi Raya Investindo (BRI), a subsidiary, obtained an extension of maturity date payable to Bunge Agribusiness Singapore Ltd. until May 16, 2014.
  - b. Based on the Deed of Corporate Facility Agreement No. JAK/140231/U/140305 dated March 21, 2014, PT Dunia Pangan (DP), a subsidiary, obtained facilities such as Clean Import Loan and Domestic Receivable Financing from The Hongkong and Shanghai Banking Corporation Limited (HSBC) with credit limit Rp200,000, loan period of 180 days from the due date of the relevant bill and interest rate COF + 3.75% per annum, respectively.
  - c. PT Poly Meditra Indonesia (PMI), a subsidiary, has paid the full outstanding balance amounting to Rp50,000 on Short Term Loan Non-Revolving facilities from

**PT TIGA PILAR SEJAHTERA FOOD Tbk  
DAN ENTITAS ANAK  
CATATAN ATAS LAPORAN KEUANGAN  
KONSOLIDASIAN (Lanjutan)**

Untuk Tahun-tahun yang Berakhir pada  
31 Desember 2013 dan 2012

(Dalam Jutaan Rupiah, Kecuali Dinyatakan Lain)

PT Bank Rabobank International Indonesia pada tanggal 28 Maret 2014.

- d. Berdasarkan surat No. 004/DP/III/2014 tanggal 28 Maret 2014, DP telah menutup fasilitas pinjaman promes berulang yang memiliki jatuh tempo pada 25 April 2014.

**PT TIGA PILAR SEJAHTERA FOOD Tbk  
AND SUBSIDIARIES  
NOTES TO THE CONSOLIDATED  
FINANCIAL STATEMENTS (Continued)**

For the Year Ended  
December 31, 2013 and 2012

(In Million Rupiah, Unless Otherwise Stated)

PT Bank Rabobank International Indonesia on March 28, 2014.

- d. Based on letter No. 004/DP/III/2014 dated March 28, 2014, DP has closed promissory note recurring loan facility which has maturity date on April 25, 2014.

**43. Standar Akuntansi Baru yang  
Belum Berlaku Tahun 2013**

Beberapa interpretasi standar akuntansi keuangan (ISAK) baru berikut ini berlaku sejak 1 Januari 2014 terhadap laporan keuangan konsolidasian Grup:

- ISAK No. 27 "Peralihan Aset dari pelanggan"
- ISAK No. 28 "Pengkakhiran Liabilitas Keuangan dengan Instrumen Ekuitas"

Disamping itu, pada bulan Desember 2013, DSAK-IAI telah menerbitkan beberapa pernyataan standar akuntansi keuangan (PSAK) baru dan revisian yang akan berlaku efektif pada tahun buku yang dimulai 1 Januari 2015.

Penerapan dini atas PSAK tersebut tidak diperkenankan. PSAK tersebut adalah sebagai berikut:

- PSAK No. 1 (revisi 2013) "Penyajian laporan keuangan"
- PSAK No. 4 (revisi 2013) "Laporan keuangan tersendiri"
- PSAK No. 15 (revisi 2013) "Investasi pada entitas asosiasi dan ventura bersama"
- PSAK No. 24 (revisi 2013) "Imbalan kerja"
- PSAK No. 65 "Laporan keuangan konsolidasian"
- PSAK No. 66 "Pengaturan bersama"
- PSAK No. 67 "Pengungkapan kepentingan dalam entitas lain"
- PSAK No. 68 "Pengukuran nilai wajar"

Hingga tanggal otorisasi laporan keuangan ini, manajemen masih melakukan evaluasi atas dampak potensial dari ISAK serta PSAK baru dan revisian tersebut.

**44. Tanggung Jawab Manajemen dan  
Penerbitan Laporan Keuangan  
Konsolidasian**

Manajemen Perusahaan bertanggung jawab atas penyusunan penyajian laporan keuangan konsolidasian yang telah diotorisasi untuk terbit oleh Direksi pada tanggal 15 April 2014.

**43. New Accounting Standards not Yet  
Effective for Year 2013**

The following new Interpretations of financial accounting standard (ISAK) are effective on 1 January 2014 to the Group's consolidated financial statements:

- ISAK No. 27 : Transfer of Assets from Customers
- ISAK No. 28 : Extinguishing Financial Liabilities with Equity Instruments

In addition, in December 2013, the Accounting Standards Board of The Indonesian Institute of Accountants issued a number of new and revised accounting standards that will become effective for the annual period beginning of January 1, 2015.

Early adoption of these standards is not permitted. The new standards are:

- PSAK 1 (revised 2013) "Presentation of financial statements"
- PSAK 4 (revised 2013) "Separate financial statements"
- PSAK 15 (revised 2013) "Investment in associates and joint ventures"
- PSAK 24 (revised 2013) "Employee benefits"
- PSAK 65 "Consolidated financial statements"
- PSAK 66 "Joint arrangements"
- PSAK 67 "Disclosure of interests in other entities"
- PSAK 68 "Fair value measurement"

As at the authorisation date of this consolidated of financial statements, the Company is still evaluating the potential impact of these interpretations and new and revised PSAK.

**44. Management Responsibility and  
Issuance of the Consolidated  
Financial Statements**

The management of the Company is responsible for the preparation and presentation of the consolidated financial statements which was authorized to be issued by Directors on April 15, 2014.



**PT TIGA PILAR SEJAHTERA FOOD Tbk  
DAN ENTITAS ANAK**

***PT TIGA PILAR SEJAHTERA FOOD Tbk  
AND SUBSIDIARIES***

**Laporan Keuangan Konsolidasian  
Untuk Tahun-tahun yang Berakhir  
Pada Tanggal 31 Desember 2015 dan 2014, serta  
Laporan Posisi Keuangan Konsolidasian  
Tanggal 1 Januari 2014/ 31 Desember 2013**

***Consolidated Financial Statements  
For the Years Ended  
December 31, 2015 and 2014, and  
Consolidated Statement of Financial Position  
As of January 1, 2014/ December 31, 2013***

<b>Daftar Isi</b>	<b>Halaman/ <u>Page</u></b>	<b>Table of Contents</b>
<b>Surat Pernyataan Direksi</b>		<b><i>Directors' Statement Letter</i></b>
<b>Laporan Auditor Independen</b>		<b><i>Independent Auditor's Report</i></b>
<b>Laporan Keuangan Konsolidasian Untuk Tahun-tahun yang Berakhir Pada Tanggal 31 Desember 2015 dan 2014, serta Laporan Posisi Keuangan Konsolidasian Tanggal 1 Januari 2014/ 31 Desember 2013</b>		<b><i>Consolidated Financial Statements For the Years Ended December 31, 2015 and 2014, and Consolidated Statement of Financial Position As of January 1, 2014/ December 31, 2013</i></b>
Laporan Posisi Keuangan Konsolidasian	1	<i>Consolidated Statements of Financial Position</i>
Laporan Laba Rugi dan Penghasilan Komprehensif Lain Konsolidasian	3	<i>Consolidated Statements of Profit or Loss and Other Comprehensive Income</i>
Laporan Perubahan Ekuitas Konsolidasian	4	<i>Consolidated Statements of Changes in Equity</i>
Laporan Arus Kas Konsolidasian	5	<i>Consolidated Statements of Cash Flows</i>
Catatan Atas Laporan Keuangan Konsolidasian	6	<i>Notes to the Consolidated Financial Statements</i>

**Surat Pernyataan Direksi  
Board of Directors' Statement Letter**

**Tentang Tanggung Jawab atas Laporan Keuangan Konsolidasian  
Regarding the Responsibility for the Consolidated Financial Statements**

**Untuk Tahun-tahun Yang Berakhir Pada Tanggal 31 Desember 2015 dan 2014  
For the Years ended December 31, 2015 and 2014**

**Serta Laporan Posisi Keuangan Konsolidasian Tanggal 1 Januari 2014/ 31 Desember 2013  
And Consolidated Statement of Financial Position As of January 1, 2014/ December 31, 2013**

**PT. TIGA PILAR SEJAHTERA FOOD Tbk dan Entitas Anak  
PT. TIGA PILAR SEJAHTERA FOOD Tbk and Subsidiaries**

Kami yang bertanda tangan di bawah ini:

*We, the undersigned:*

- |   |  |   |   |
|---|--|---|---|
| 1 | Nama / Name  | : | <b>Stefanus Joko Mogoginta</b>  |
|   | Alamat Kantor / Office Address                             | : | Gedung Plaza Mutiara Lt. 16 Suite 1601, Jl Dr. Ida Anak Agung Gde Agung Kav E1.2 No. 1 & 2, Jakarta Selatan |
|   | Alamat Domisili sesuai KTP / Domicile as stated in ID Card | : | Jln. Kuningan Patra I/14 Rt.005/04 Kel. Kuningan Timur Kec. Setia Budi, Jakarta Selatan                     |
|   | Nomor Telepon / Phone Number                               | : | ( 021 ) - 5795 6768   |
|   | Jabatan / Position   | : | Direktur Utama / President Director   |
| 2 | Nama / Name  | : | <b>Budhi Istanto Suwito</b>   |
|   | Alamat Kantor / Office Address                             | : | Gedung Plaza Mutiara Lt. 16 Suite 1601, Jl Dr. Ida Anak Agung Gde Agung Kav E1.2 No. 1 & 2, Jakarta Selatan |
|   | Alamat Domisili sesuai KTP / Domicile as stated in ID Card | : | Turisari RT. 001/RW. 001 Kelurahan Dagen Kec Jaten, Karang Anyar  |
|   | Nomor Telepon / Phone Number                               | : | ( 021 ) - 5795 6768   |
|   | Jabatan / Position   | : | Direktur / Director   |

menyatakan bahwa:

*state that:*

- |   |   |   |   |
|---|---|---|---|
| 1 | Kami bertanggung jawab atas penyusunan dan penyajian laporan keuangan konsolidasian PT. Tiga Pilar Sejahtera Food Tbk dan entitas anak;   | 1 | <i>We are responsible for the preparation and the presentation of the consolidated financial statements of PT. Tiga Pilar Sejahtera Food Tbk and subsidiaries;</i>  |
| 2 | Laporan keuangan konsolidasian PT. Tiga Pilar Sejahtera Food Tbk dan entitas anak telah disusun dan disajikan sesuai dengan prinsip akuntansi yang berlaku umum di Indonesia;                               | 2 | <i>The consolidated financial statements of PT. Tiga Pilar Sejahtera Food Tbk and subsidiaries have been prepared and presented in accordance with accounting principles generally accepted in Indonesia;</i>   |
| 3 | a) Semua informasi dalam laporan keuangan konsolidasian PT. Tiga Pilar Sejahtera Food Tbk dan entitas anak telah dimuat secara lengkap dan benar;   | 3 | a) <i>All information in the consolidated financial statements of PT. Tiga Pilar Sejahtera Food Tbk and subsidiaries has been disclosed in a complete and truthful manner;</i>                                  |
|   | b) Laporan keuangan konsolidasian PT Tiga Pilar Sejahtera Food Tbk dan entitas anak tidak mengandung informasi atau fakta material yang tidak benar, dan tidak menghilangkan informasi atau fakta material; |   | b) <i>The consolidated financial statements of PT. Tiga Pilar Sejahtera Food Tbk and subsidiaries do not contain any incorrect information or material fact, nor do they omit information or material fact;</i> |
| 4 | Kami bertanggung jawab atas sistem pengendalian internal dalam PT. Tiga Pilar Sejahtera Food Tbk dan entitas anak.  | 4 | <i>We are responsible for PT. Tiga Pilar Sejahtera Food Tbk and subsidiaries' internal control system</i>   |

Demikian pernyataan ini dibuat dengan sebenarnya.

*We certify the accuracy of this statement.*

Jakarta, 6 April / April 2016

Atas Nama dan Mewakili Dewan Direksi / For and on Behalf of the Board of Directors



( **Stefanus Joko Mogoginta** )  
Direktur Utama / President Director

( **Budhi Istanto Suwito** )  
Direktur / Director





# Amir Abadi Jusuf, Aryanto, Mawar & Rekan

Amir Abadi Jusuf, Aryanto, Mawar & Rekan  
Registered Public Accountants

Nomor/Number : R/186.AGA/dwd.1/2016

RSM Indonesia  
Plaza ASIA, Level 10  
Jl. Jend. Sudirman Kav. 59  
Jakarta 12190 Indonesia

T +62 21 5140 1340  
F +62 21 5140 1350

[www.rsmindonesia.id](http://www.rsmindonesia.id)

## Laporan Auditor Independen/ Independent Auditor's Report

Pemegang Saham, Dewan Komisaris dan Direksi/  
*The Shareholders, Board of Commissioners, and Directors*

### PT Tiga Pilar Sejahtera Food Tbk

Kami telah mengaudit laporan keuangan konsolidasian PT Tiga Pilar Sejahtera Food Tbk dan entitas anaknya terlampir, yang terdiri dari laporan posisi keuangan konsolidasian tanggal 31 Desember 2015, serta laporan laba rugi dan penghasilan komprehensif lain, laporan perubahan ekuitas, dan laporan arus kas konsolidasian untuk tahun yang berakhir pada tanggal tersebut, dan suatu ikhtisar kebijakan akuntansi signifikan dan informasi penjelasan lainnya.

#### Tanggung jawab manajemen atas laporan keuangan konsolidasian

Manajemen bertanggung jawab atas penyusunan dan penyajian wajar laporan keuangan konsolidasian ini sesuai dengan Standar Akuntansi Keuangan di Indonesia, dan atas pengendalian internal yang dianggap perlu oleh manajemen untuk memungkinkan penyusunan laporan keuangan konsolidasian yang bebas dari kesalahan penyajian material, baik yang disebabkan oleh kecurangan maupun kesalahan.

#### Tanggung jawab auditor

Tanggung jawab kami adalah untuk menyatakan suatu opini atas laporan keuangan konsolidasian ini berdasarkan audit kami. Kami melaksanakan audit kami berdasarkan Standar Audit yang ditetapkan oleh Institut Akuntan Publik Indonesia. Standar tersebut

*We have audited the accompanying consolidated financial statements of PT Tiga Pilar Sejahtera Food Tbk and its subsidiaries, which comprise the consolidated statement of financial position as of December 31, 2015, and the consolidated statement of profit or loss and other comprehensive income, statement of changes in equity, and statement of cash flows for the year then ended, and a summary of significant accounting policies and other explanatory information.*

#### **Management's responsibility for the consolidated financial statements**

*Management is responsible for the preparation and fair presentation of these consolidated financial statements in accordance with Indonesian Financial Accounting Standards, and for such internal control as management determines is necessary to enable the preparation of consolidated financial statements that are free from material misstatement, whether due to fraud or error.*

#### **Auditor's responsibility**

*Our responsibility is to express an opinion on the consolidated financial statements based on our audit. We conducted our audit in accordance with Standards on Auditing established by the Indonesian Institute of Certified Public Accountants. Those*

**THE POWER OF BEING UNDERSTOOD**  
AUDIT | TAX | CONSULTING



mengharuskan kami untuk mematuhi ketentuan etika serta merencanakan dan melaksanakan audit untuk memperoleh keyakinan memadai tentang apakah laporan keuangan konsolidasian bebas dari kesalahan penyajian material.

Suatu audit melibatkan pelaksanaan prosedur untuk memperoleh bukti audit tentang angka-angka dan pengungkapan dalam laporan keuangan konsolidasian. Prosedur yang dipilih bergantung pada pertimbangan auditor, termasuk penilaian atas risiko kesalahan penyajian material dalam laporan keuangan konsolidasian, baik yang disebabkan oleh kecurangan maupun kesalahan. Dalam melakukan penilaian risiko tersebut, auditor mempertimbangkan pengendalian internal yang relevan dengan penyusunan dan penyajian wajar laporan keuangan konsolidasian entitas untuk merancang prosedur audit yang tepat sesuai dengan kondisinya, tetapi bukan untuk tujuan menyatakan opini atas keefektifitasan pengendalian internal entitas. Suatu audit juga mencakup pengevaluasian atas ketepatan kebijakan akuntansi yang digunakan dan kewajaran estimasi akuntansi yang dibuat oleh manajemen, serta pengevaluasian atas penyajian laporan keuangan konsolidasian secara keseluruhan.

Kami yakin bahwa bukti audit yang telah kami peroleh adalah cukup dan tepat untuk menyediakan suatu basis bagi opini audit kami.

#### **Opini**

Menurut opini kami, laporan keuangan konsolidasian terlampir menyajikan secara wajar, dalam semua hal yang material, posisi keuangan konsolidasian PT Tiga Pilar Sejahtera Food Tbk dan entitas anaknya tanggal 31 Desember 2015, serta kinerja keuangan dan arus kas konsolidasiannya untuk tahun yang berakhir pada tanggal tersebut, sesuai dengan Standar Akuntansi Keuangan di Indonesia.

#### **Penekanan Suatu Hal**

Kami membawa perhatian ke Catatan 3 atas laporan keuangan konsolidasian, Perusahaan dan entitas anaknya telah menerapkan Pernyataan dan Interpretasi Standar Akuntansi Keuangan yang berlaku efektif sejak 1 Januari 2015 yang diterapkan secara retroaktif. Oleh karena itu, Perusahaan telah menyajikan kembali laporan keuangan konsolidasian untuk tahun yang berakhir pada tanggal 31 Desember 2014, serta laporan posisi keuangan konsolidasian pada tanggal 1 Januari 2014/ 31 Desember 2013 dengan penyesuaian pada akun-

*standards require that we comply with ethical requirements and plan and perform the audit to obtain reasonable assurance about whether the consolidated financial statements are free from material misstatement.*

*An audit involves performing procedures to obtain audit evidence about the amounts and disclosures in the consolidated financial statements. The procedures selected depend on the auditor's judgment, including the assessment of the risks of material misstatement of the consolidated financial statements, whether due to fraud or error. In making those risk assessments, the auditor considers internal control relevant to the entity's preparation and fair presentation of the consolidated financial statements in order to design audit procedures that are appropriate in the circumstances, but not for the purpose of expressing an opinion on the effectiveness of the entity's internal control. An audit also includes evaluating the appropriateness of accounting policies used and the reasonableness of accounting estimates made by management, as well as evaluating the overall presentation of the consolidated financial statements.*

*We believe that the audit evidence we have obtained is sufficient and appropriate to provide a basis for our audit opinion.*

#### **Opinion**

*In our opinion, the accompanying consolidated financial statements present fairly, in all material respects, the consolidated financial position of PT Tiga Pilar Sejahtera Food Tbk and its subsidiaries as of December 31, 2015, and their consolidated financial performance and cash flows for the year then ended, in accordance with Indonesian Financial Accounting Standards.*

#### **Emphasis of a Matter**

*We draw attention to Note 3 to the consolidated financial statements, the Company and its subsidiaries applied Statements and Interpretation of Financial Accounting Standards that have been effective since January 1, 2015 which have been applied retroactively. Therefore, the Company have restated its consolidated financial statements for the year ended December 31, 2014, and consolidated statement of financial position as of January 1, 2014/ December 31, 2013 with adjustments to the certain accounts on the previous consolidated financial*

akun tertentu atas laporan keuangan konsolidasian terdahulu. Kami telah mengaudit penyesuaian tersebut dan opini kami tidak dimodifikasi sehubungan dengan hal tersebut.

*statements. We have audited those adjustments and our opinion is not modified in respect to this matter.*

**Amir Abadi Jusuf, Aryanto, Mawar & Rekan**



**Didik Wahyudiyanto**

Nomor Izin Akuntan Publik: AP.0502/  
*Public Accountant License Number: AP.0502*

Jakarta, 6 April 2016 / April 6, 2016

**PT TIGA PILAR SEJAHTERA FOOD Tbk  
DAN ENTITAS ANAK  
LAPORAN POSISI KEUANGAN  
KONSOLIDASIAN**

Pada Tanggal 31 Desember 2015 dan 2014,  
serta 1 Januari 2014/ 31 Desember 2013  
(Dalam Jutaan Rupiah, Kecuali Dinyatakan Lain)

**PT TIGA PILAR SEJAHTERA FOOD Tbk  
AND SUBSIDIARIES  
CONSOLIDATED  
STATEMENTS OF FINANCIAL POSITION**

As of December 31, 2015 and 2014,  
and January 1, 2014/ December 31, 2013  
(In Million Rupiah, Unless Otherwise Stated)

	Catatan/ Note	31 Desember/ December 31, 2015	31 Desember/ December 31, 2014*)	1 Januari 2014/ 31 Desember 2013/ January 1, 2014/ December 31, 2013*)	
		Rp	Rp	Rp	
<b>ASET</b>					<b>ASSETS</b>
<b>ASET LANCAR</b>					<b>CURRENT ASSETS</b>
Kas dan Setara Kas	4, 40, 41	588,514	1,216,554	316,590	Cash and Cash Equivalents
Piutang Usaha - Pihak Ketiga	5, 40, 41	1,978,613	1,344,109	904,695	Trade Receivables - Third Parties
Aset Keuangan Lancar Lainnya	7, 41	13,079	13,744	110,412	Other Current Financial Assets
Persediaan	9	1,569,104	1,240,358	1,023,728	Inventories
Pajak Dibayar di Muka	10.a	6,464	1,764	11,231	Prepaid Taxes
Biaya Dibayar di Muka	6	83,052	46,073	12,078	Prepaid Expenses
Uang Muka	12	224,809	114,484	66,770	Advances
Jumlah Aset Lancar		<u>4,463,635</u>	<u>3,977,086</u>	<u>2,445,504</u>	Total Current Assets
<b>ASET TIDAK LANCAR</b>					<b>NON-CURRENT ASSETS</b>
Piutang Pihak Berelasi Non-Usaha	8, 41	107	107	43,364	Due from Related Parties Non-Trade
Aset Keuangan Tidak Lancar Lainnya	11, 40, 41	140,819	100,038	47,523	Other Non-Current Financial Assets
Investasi pada Entitas Asosiasi		--	--	5,000	Investment in Associate
Aset Pajak Tangguhan	10.b	37,222	28,857	10,682	Deferred Tax Assets
Aset Tetap	14	2,290,408	1,785,691	1,443,553	Property, Plant and Equipment
Tanaman Perkebunan	15	1,308,238	858,636	591,159	Plantations
Biaya Hak atas Tanah Ditangguhkan	16	177,219	82,220	63,840	Deferred Landrights Cost
Aset Takberwujud - Neto	17	357,544	351,793	352,348	Intangible Assets - Net
Aset Non Keuangan Tidak Lancar Lainnya	13	285,787	189,440	22,805	Other Non-Current Non Financial Assets
Jumlah Aset Tidak Lancar		<u>4,597,344</u>	<u>3,396,782</u>	<u>2,580,274</u>	Total Non-Current Assets
<b>JUMLAH ASET</b>		<u><b>9,060,979</b></u>	<u><b>7,373,868</b></u>	<u><b>5,025,778</b></u>	<b>TOTAL ASSETS</b>

\*) Disajikan Kembali (lihat Catatan 3)

\*) Restated (see Note 3)

Catatan terlampir merupakan bagian yang tidak terpisahkan dari laporan keuangan konsolidasian secara keseluruhan

The accompanying notes form an integral part of these consolidated financial statements

**PT TIGA PILAR SEJAHTERA FOOD Tbk  
DAN ENTITAS ANAK  
LAPORAN POSISI KEUANGAN  
KONSOLIDASIAN  
(Lanjutan)**

Pada Tanggal 31 Desember 2015 dan 2014,  
serta 1 Januari 2014/ 31 Desember 2013  
(Dalam Jutaan Rupiah, Kecuali Dinyatakan Lain)

**PT TIGA PILAR SEJAHTERA FOOD Tbk  
AND SUBSIDIARIES  
CONSOLIDATED  
STATEMENTS OF FINANCIAL POSITION  
(Continued)**

As of December 31, 2015 dan 2014,  
and January 1, 2014/ December 31, 2013  
(In Million Rupiah, Unless Otherwise Stated)

	Catatan/ Note	31 Desember/ December 31, 2015	31 Desember/ December 31, 2014*)	1 Januari 2014/ 31 Desember 2013/ January 1, 2014/ December 31, 2013*)	
		Rp	Rp	Rp	
<b>LIABILITAS</b>					<b>LIABILITIES</b>
<b>LIABILITAS JANGKA PENDEK</b>					<b>CURRENT LIABILITIES</b>
Utang Usaha	18, 41				Trade Payables
Pihak Berelasi	8	4,043	3,513	2,964	Related Party
Pihak Ketiga	40	347,603	199,977	124,762	Third Parties
Beban Akrua	19, 40, 41	57,345	55,532	45,446	Accrued Expenses
Utang Pajak	10.c	411,802	315,447	241,110	Taxes Payable
Liabilitas Imbalan Kerja Jangka Pendek	41	27,786	21,103	11,343	Current Employee Benefits Liabilities
Utang Bank Jangka Pendek	20, 40, 41	1,668,283	768,684	780,198	Short-Term Bank Loans
Bagian Lancar atas Liabilitas Jangka Panjang	41				Current Portion of Long Term Liabilities
Utang Bank dan Lembaga Keuangan	23, 40	174,780	73,454	110,048	Bank Loans and Financial Institution
Utang Sewa Pembiayaan	22	12,724	18,315	11,602	Finance Lease Obligation
Liabilitas Keuangan Jangka Pendek Lainnya	21, 41	33,555	34,881	64,245	Other Current Financial Liabilities
Uang Muka Penjualan		12,535	2,402	5,506	Sales Advance
Jumlah Liabilitas Jangka Pendek		2,750,456	1,493,308	1,397,224	Total Current Liabilities
<b>LIABILITAS JANGKA PANJANG</b>					<b>NON-CURRENT LIABILITIES</b>
Utang Bank dan Lembaga Keuangan Jangka Panjang Setelah dikurangi Bagian Lancar	23, 40, 41	1,350,504	1,307,018	320,937	Long-Term Loans from Banks and Financial Institution Net of Current Portion
Utang Pihak Berelasi Non-Usaha	8, 41	1,347	1,585	2,624	Due to Related Parties Non-Trade
Utang Sewa Pembiayaan					Finance Lease Obligation
Setelah dikurangi Bagian Lancar	22, 41	10,667	22,522	11,777	Net of Current Portion
Utang Obligasi - Neto	25, 41	594,808	592,979	592,152	Bond Payable - Net
Utang Sukuk Ijarah - Neto	25, 41	299,627	299,329	299,181	Sukuk Ijarah Payable - Net
Liabilitas Pajak Tangguhan	10.b	14,569	9,076	4,803	Deferred Tax Liabilities
Liabilitas Imbalan Pascakerja	24	72,094	62,115	37,950	Post-employment Benefits Liabilities
Jumlah Liabilitas Jangka Panjang		2,343,616	2,294,624	1,269,424	Total Non-Current Liabilities
<b>JUMLAH LIABILITAS</b>		<b>5,094,072</b>	<b>3,787,932</b>	<b>2,666,648</b>	<b>TOTAL LIABILITIES</b>
<b>EKUITAS</b>					<b>EQUITY</b>
<b>Ekuitas yang dapat Diatribusikan kepada Pemilik Entitas Induk:</b>					<b>Equity Attributable to Owners of the Parent</b>
Modal Saham					Capital Stock
Nilai Nominal					Par Value
Saham Seri A: Rp500					Serie A Shares: Rp500
Saham Seri B: Rp200					Serie B Shares: Rp200
Modal Dasar					Authorized Capital
Saham Seri A: 135.000.000 saham					Serie A Shares: 135,000,000 shares
Saham Seri B: 4.652.500.000 saham					Serie B Shares: 4,652,500,000 shares
Modal Ditempatkan dan Disetor Penuh					Issued and Fully Paid-in Capital
Saham Seri A: 135.000.000 saham pada 31 Desember 2015 dan 2014, serta 1 Januari 2014/31 Desember 2013					Serie A Shares: 135,000,000 shares as of December 31, 2015 and 2014, and January 1, 2014/ December 31, 2013
Saham Seri B: 3.083.600.000 dan 2.791.000.000 saham pada 31 Desember 2015 dan 2014, serta 1 Januari 2014/31 Desember 2013	26	684,220	684,220	625,700	Serie B Shares: 3,083,600,000 and 2,791,000,000 shares as of December 31, 2015 and 2014, and January 1, 2014/ December 31, 2013
Proforma Ekuitas yang Timbul dari Transaksi Restrukturisasi Entitas Sepengendali					Proforma Equity Arising from Restructuring Transactions between Entities under Common Control
Tambahan Modal Disetor - Neto	27	1,258,398	1,258,398	668,756	Additional Paid-in Capital - Net
Komponen Ekuitas Lainnya	28	167,153	169,821	95,827	Others Equity's Component
Selisih Transaksi dengan Pihak Nonpengendali	29	43,932	43,932	43,932	Difference in Value Transaction with Non-controlling Interest
Saldo Laba		1,215,374	887,602	587,630	Retained Earnings
		3,369,077	3,043,973	2,014,323	
<b>KEPENTINGAN NONPENGENDALI</b>	31	597,830	541,963	344,807	<b>NON-CONTROLLING INTEREST</b>
<b>JUMLAH EKUITAS</b>		<b>3,966,907</b>	<b>3,585,936</b>	<b>2,359,130</b>	<b>TOTAL EQUITY</b>
<b>JUMLAH LIABILITAS DAN EKUITAS</b>		<b>9,060,979</b>	<b>7,373,868</b>	<b>5,025,778</b>	<b>TOTAL LIABILITIES AND EQUITY</b>

\*) Disajikan Kembali (lihat Catatan 3)

\*) Restated (see Note 3)

Catatan terlampir merupakan bagian yang tidak terpisahkan dari laporan keuangan konsolidasian secara keseluruhan

The accompanying notes form an integral part of these consolidated financial statements

**PT TIGA PILAR SEJAHTERA FOOD Tbk  
DAN ENTITAS ANAK  
LAPORAN LABA RUGI DAN PENGHASILAN  
KOMPREHENSIF KONSOLIDASIAN LAIN**

Untuk Tahun-tahun yang Berakhir pada  
31 Desember 2015 dan 2014  
(Dalam Jutaan Rupiah, Kecuali Dinyatakan Lain)

**PT TIGA PILAR SEJAHTERA FOOD Tbk  
AND SUBSIDIARIES  
CONSOLIDATED STATEMENTS OF PROFIT OR  
LOSS AND OTHER COMPREHENSIVE INCOME**

For the Years Ended  
December 31 2015 and 2014  
(In Million Rupiah, Unless Otherwise Stated)

	Catatan/ Note	2015 Rp	2014*) Rp	
<b>PENJUALAN - NETO</b>	32	6.010,895	5.139,974	<b>NET - SALES</b>
<b>BEBAN POKOK PENJUALAN</b>	8, 33	<u>(4.737,175)</u>	<u>(4.099,240)</u>	<b>COST OF GOODS SOLD</b>
<b>LABA BRUTO</b>		<b>1.273.720</b>	<b>1.040.734</b>	<b>GROSS PROFIT</b>
<b>BEBAN USAHA</b>				<b>OPERATING EXPENSE</b>
Beban Usaha	8, 34	(539,799)	(393,899)	Operating Expenses
Pendapatan Lainnya	36	8,455	40,307	Other Income
Beban Lainnya	36	<u>(2,942)</u>	<u>(7,702)</u>	Other Expenses
<b>LABA USAHA</b>		<b>739,434</b>	<b>679,440</b>	<b>OPERATING INCOME</b>
Biaya Keuangan - Neto	35	<u>(238,999)</u>	<u>(195,156)</u>	Net Finance Cost
<b>LABA SEBELUM BEBAN PAJAK PENGHASILAN</b>		<b>500,435</b>	<b>484,284</b>	<b>INCOME BEFORE TAX INCOME EXPENSE</b>
Beban Pajak Penghasilan	10.d	<u>(126,685)</u>	<u>(106,381)</u>	Income Tax Expenses
<b>LABA TAHUN BERJALAN</b>		<b>373,750</b>	<b>377,903</b>	<b>INCOME FOR THE YEAR</b>
Rugi Entitas Anak Sebelum Akuisisi		<u>—</u>	<u>8</u>	Pre - Acquisition Loss of Subsidiaries
<b>LABA TAHUN BERJALAN</b>		<b>373,750</b>	<b>377,911</b>	<b>PROFIT FOR THE YEAR</b>
<b>PENGHASILAN KOMPREHENSIF LAIN</b>				<b>OTHER COMPREHENSIVE INCOME</b>
Pos yang Tidak Akan Direklasifikasi ke Laba Rugi				Item that Will Not be Reclassified to Profit or Loss
Pengukuran Kembali atas Program Imbalan Pasti Pajak Penghasilan Terkait Pos yang Tidak akan Direklasifikasi ke Laba Rugi atas Program Imbalan Pasti		<b>7,043</b>	<b>(8,721)</b>	Remeasurement of Defined Benefit Plan Income Tax Related to Item that Will not be Reclassified to Profit or Loss on Defined Benefit Plan
<b>PENGHASILAN (RUGI) KOMPREHENSIF LAIN TAHUN BERJALAN</b>		<b>5,282</b>	<b>(6,541)</b>	<b>OTHER COMPREHENSIVE INCOME (LOSS) FOR THE YEAR</b>
<b>JUMLAH LABA KOMPREHENSIF LAIN TAHUN BERJALAN</b>		<b>379,032</b>	<b>371,370</b>	<b>TOTAL OF OTHER COMPREHENSIVE INCOME</b>
<b>LABA TAHUN BERJALAN YANG DAPAT DIATRIBUSIKAN KEPADA:</b>				<b>PROFIT FOR THE YEAR ATTRIBUTABLE TO:</b>
Pemilik Entitas Induk		323,441	331,702	Owners of the Parent
Kepentingan Nonpengendali		<u>50,309</u>	<u>46,209</u>	Non-Controlling Interest
<b>Jumlah</b>		<b>373,750</b>	<b>377,911</b>	<b>Total</b>
<b>JUMLAH LABA KOMPREHENSIF YANG DAPAT DIATRIBUSIKAN KEPADA:</b>				<b>TOTAL OF OTHER COMPREHENSIVE INCOME</b>
Pemilik Entitas Induk		327,772	324,843	Owners of the Parent
Kepentingan Nonpengendali		<u>51,260</u>	<u>46,527</u>	Non-Controlling Interest
<b>Jumlah</b>		<b>379,032</b>	<b>371,370</b>	<b>Total</b>
<b>LABA PER SAHAM</b>				<b>EARNINGS PER SHARE</b>
Dasar, Laba yang Diatribusikan kepada Pemegang Saham Biasa Entitas Induk	37	100,49	110,57	Basic, Income Attributable to Common Stockholders of the Parent

\*) Disajikan Kembali (lihat Catatan 3)

\*) Restated (see Note 3)

Catatan terlampir merupakan bagian yang tidak terpisahkan  
dari laporan keuangan konsolidasian secara keseluruhan

The accompanying notes form an integral part of these  
consolidated financial statements



**PT TIGA PILAR SEJAHTERA FOOD Tbk  
DAN ENTITAS ANAK  
LAPORAN PERUBAHAN EKUITAS  
KONSOLIDASIAN**

Untuk Tahun-tahun yang Berakhir pada Tanggal  
31 Desember 2015 dan 2014  
(Dalam Jutaan Rupiah, Kecuali Dinyatakan Lain)

**PT TIGA PILAR SEJAHTERA FOOD Tbk  
AND SUBSIDIARIES  
CONSOLIDATED  
STATEMENTS OF CHANGES IN EQUITY**

For the Years Ended  
December 31, 2015 and 2014  
(In Million Rupiah, Unless Otherwise Stated)

Catatan/ Note	Ekuitas yang dapat Diatribusikan kepada Pemilik Entitas Induk/ Equity Attributable to Owners of the Parent						Kepentingan Nonpengendali/ Non-controlling Interest	Jumlah Ekuitas/ Total Equity	Rp	Rp	Rp	Rp	Rp	Rp	Rp
	Modal Saham/ Capital Stock	Tambah Modal Disetor / Additional Paid-in Capital		Selisih Transaksi	Proforma Ekuitas yang Timbul dari	Saldo Laba/ Retained Earnings									
		Agio	Selisih Nilai Transaksi	Jumlah/ Total	Plihak Nonpengendali/ Difference in Value Transaction with Non Controlling Interest	Restrukturisasi Entitas Sepengendali/ Proforma Equity Arising from Restructuring Transactions between Entities under Common Control	Ditentukan Penggunaannya/ Appropriated	Belum Ditentukan Penggunaannya/ Unappropriated							
	Rp	Rp	Rp	Rp	Rp	Rp	Rp	Rp	Rp	Rp	Rp	Rp	Rp	Rp	Rp
SALDO PER 31 DESEMBER 2013	625,700	657,540	1,216	658,756	43,932	2,478	67,239	520,722	95,827	2,014,654	344,597	2,359,251	BALANCE AS OF DECEMBER 31, 2013		
Efek Penerapan Awal PSAK No. 24 (Revisi 2013)													Impact of Result of Adoption of PSAK No. 24 (Revision 2013)		
Akumulasi Laba Ditahan	--	--	--	--	--	--	--	338	--	338	22	360	Accumulated of Retained Earning		
Jumlah Laba Komprehensif Lain	--	--	--	--	--	--	--	(669)	--	(669)	188	(481)	Total Comprehensive Income		
SALDO PER 1 JANUARI 2014 SETELAH PENERAPAN AWAL PSAK NO. 24 (REVISI 2013)	625,700	657,540	1,216	658,756	43,932	2,478	67,239	520,391	95,827	2,014,323	344,807	2,359,130	BALANCE AS OF JANUARY 1, 2014 AFTER INITIAL ADOPTION OF PSAK NO. 24 (REVISION 2013)		
Pembalikan Proforma Ekuitas Entitas Anak	--	--	--	--	--	(2,478)	--	--	--	(2,478)	--	(2,478)	Reversal of Proforma Equity of Subsidiary		
Akuisisi Entitas anak dari Entitas Sepengendali	29	--	(23)	(23)	--	--	--	--	--	(23)	--	(23)	Acquisition of Subsidiary from Entity under Common Control		
Penambahan Modal Disetor tanpa HMETD - Bersih Setelah Dikurangi Emisi Saham	26, 27	58,520	599,665	--	599,665	--	--	--	--	658,185	--	658,185	Addition of Capital without Preemptive Right - Net of Share Issuance Costs		
Penambahan Modal Saham melalui Penawaran Umum Saham Perdana pada Entitas Anak		--	--	--	--	--	--	--	73,994	73,994	150,629	224,623	Proceeds from Initial Public Offering of Subsidiary		
Dividen Tunai dan Dana Cadangan Umum	30	--	--	--	--	--	62,079	(86,950)	--	(24,871)	--	(24,871)	Cash Dividend and General Reserved Fund		
Laba Tahun Berjalan		--	--	--	--	--	--	331,702	--	331,702	46,209	377,911	Profit for the Year		
Penghasilan Komprehensif Lain Tahun Berjalan		--	--	--	--	--	--	(6,859)	--	(6,859)	318	(6,541)	Other Comprehensive Income for The Year		
SALDO PER 31 DESEMBER 2014	684,220	1,257,205	1,193	1,258,398	43,932	--	129,318	758,284	169,821	3,043,973	541,963	3,585,936	BALANCE AS OF DECEMBER 31, 2014		
Biaya Emisi Saham pada Entitas Anak	28	--	--	--	--	--	--	--	(2,668)	(2,668)	(745)	(3,413)	Stock Issuance Costs in a Subsidiary		
Akuisisi Entitas anak	39	--	--	--	--	--	--	--	--	--	5,352	5,352	Acquisition of Subsidiary		
Laba Tahun Berjalan		--	--	--	--	--	--	323,441	--	323,441	50,309	373,750	Profit for the Year		
Penghasilan Komprehensif Lain Tahun Berjalan		--	--	--	--	--	--	4,331	--	4,331	951	5,282	Other Comprehensive Income for The Year		
SALDO PER 31 DESEMBER 2015	684,220	1,257,205	1,193	1,258,398	43,932	--	129,318	1,086,056	167,153	3,369,077	597,830	3,966,907	BALANCE AS OF DECEMBER 31, 2015		

\*) Termasuk Pengukuran Kembali atas Program Imbalan Pasti

\*) Included Remeasurement of Defined Benefits Plan

Catatan terlampir merupakan bagian yang tidak terpisahkan dari laporan keuangan konsolidasian secara keseluruhan

The accompanying notes form an integral part of these consolidated financial statements



**PT TIGA PILAR SEJAHTERA FOOD Tbk  
DAN ENTITAS ANAK  
LAPORAN ARUS KAS  
KONSOLIDASIAN**

Untuk Tahun-tahun yang Berakhir pada Tanggal  
31 Desember 2015 dan 2014  
(Dalam Jutaan Rupiah, Kecuali Dinyatakan Lain)

**PT TIGA PILAR SEJAHTERA FOOD Tbk  
AND SUBSIDIARIES  
CONSOLIDATED  
STATEMENTS OF CASH FLOWS**

For the Years Ended  
December 31, 2015 and 2014  
(In Million Rupiah, Unless Otherwise Stated)

	Catatan/ Note	2015 Rp	2014 Rp	
<b>ARUS KAS DARI AKTIVITAS OPERASI</b>				<b>CASH FLOWS FROM OPERATING ACTIVITIES</b>
Penerimaan dari Pelanggan		5,410,473	4,706,966	Cash Received from Customers
Pembayaran kepada Pemasok dan Pihak ketiga lainnya		(4,470,093)	(4,087,304)	Payment to Suppliers and Other Third Parties
Pembayaran kepada Karyawan		(330,724)	(224,083)	Payment to Employees
Penerimaan Penghasilan Bunga		13,428	11,238	Interest Income Received
Penerimaan Pajak		--	774	Receipt of Taxes
Pembayaran Pajak Penghasilan		(67,000)	(36,170)	Payment of Income Taxes
Pembayaran Bunga dan Beban Keuangan		(156,899)	(17,891)	Payment for Interest and Financial Charges
Arus Kas Neto Diperoleh dari Aktivitas Operasi		<u>399,185</u>	<u>353,530</u>	Net Cash Flow Provided by Operating Activities
<b>ARUS KAS DARI AKTIVITAS INVESTASI</b>				<b>CASH FLOWS FROM INVESTING ACTIVITIES</b>
Aset Tetap dan Perangkat Lunak				Property, Plant and Equipments and Software
Penjualan		224	1,255	Disposal
Pembelian		(534,098)	(384,203)	Acquisition
Pencairan Dana yang Dibatasi Penggunaannya		5,172	--	Withdrawal of Restricted Funds
Uang Muka Investasi Saham		--	(14,450)	Advances for Investment Shares
Pencairan Investasi Jangka Pendek		--	115,412	Short-Term Investments Withdrawal
Pengeluaran untuk Hak Atas Tanah		(102,374)	(18,274)	Payment for Landrights
Cassie atas Pinjaman Entitas Anak		--	(79,659)	Cassie of a Subsidiary's Loan
Akuisisi Entitas Anak Setelah Dikurangi Kas yang Diperoleh	39	(9,964)	(4,846)	Acquisition of Subsidiaries, Net of Cash Acquired
Uang Muka Jangka Panjang		(171,140)	(128,844)	Long-term Advances
Pemeliharaan Tanaman Perkebunan				Maintenance of Immature
Belum Menghasilkan		(270,966)	(59,955)	Plantation
Arus Kas Neto Digunakan untuk Aktivitas Investasi		<u>(1,083,146)</u>	<u>(573,564)</u>	Net Cash Flows Used in Investing Activities
<b>ARUS KAS DARI AKTIVITAS PENDANAAN</b>				<b>CASH FLOWS FROM FINANCING ACTIVITIES</b>
Utang Bank				Bank Loans
Penerimaan		3,568,497	1,093,882	Proceeds
Pembayaran		(3,272,218)	(628,824)	Payment
Penambahan Modal Saham melalui Penawaran Umum				Proceeds of Additional Subsidiary's Capital
Saham Perdana pada Entitas Anak				from Initial Public Offering
Penerimaan		--	230,400	Proceed
Biaya Emisi Saham		(3,413)	(5,777)	Issuance Cost
Pinjaman dari Pihak Ketiga				Borrowing from Third Parties
Penerimaan		--	5,738	Proceeds
Pembayaran		--	(61,543)	Payment
Pembayaran kepada Pihak Berelasi Non-Usaha		(238)	(1,039)	Payment to Related Parties Non-Trade
Penerimaan Penambahan Setoran Modal	26, 27	--	658,350	Received from Addition Capital Stock
Penerimaan		--	658,350	Proceed
Biaya Emisi Saham		--	(165)	Issuance Cost
Pembayaran Dividen Tunai	30	(24,871)	--	Payment of Cash Dividend
Pembayaran Bunga dan Bagi Hasil				Payment for Interest and Fee
Obligasi		(61,500)	(61,500)	Bond
Sukuk Ijarah		(30,750)	(30,750)	Sukuk Ijarah
Pembayaran Bunga Kredit Investasi		(101,442)	(92,040)	Payment of Interest Investment Loans
Pembayaran Utang Sewa Pembiayaan		(18,632)	(4,789)	Payment of Obligation Under Finance Leases
Arus Kas Bersih Diperoleh dari Aktivitas Pendanaan		<u>55,433</u>	<u>1,101,943</u>	Net Cash Flows Provided by Financing Activities
<b>KENAIKAN (PENURUNAN) NETO KAS DAN SETARA KAS</b>		(628,528)	881,909	<b>NET INCREASE (DECREASE) IN CASH AND CASH EQUIVALENTS</b>
<b>DAMPAK SELISIH KURS ATAS KAS DAN SETARA KAS</b>		488	18,055	<b>EFFECT OF FOREIGN EXCHANGE ON CASH AND CASH EQUIVALENTS</b>
<b>SALDO KAS DAN SETARA KAS PADA AWAL TAHUN</b>		<u>1,216,554</u>	<u>316,590</u>	<b>CASH AND CASH EQUIVALENTS AT BEGINNING OF THE YEAR</b>
<b>SALDO KAS DAN SETARA KAS PADA AKHIR TAHUN</b>	4	<u><u>588,514</u></u>	<u><u>1,216,554</u></u>	<b>CASH AND CASH EQUIVALENTS AT END OF THE YEAR</b>
Tambahan Informasi aktivitas yang tidak mempengaruhi arus kas disajikan dalam Catatan 43.				Additional information that does not affect the activity of cash flows are presented in Note 43.

Catatan terlampir merupakan bagian yang tidak terpisahkan dari laporan keuangan konsolidasian secara keseluruhan

The accompanying notes form an integral part of these consolidated financial statements

**PT TIGA PILAR SEJAHTERA FOOD Tbk  
DAN ENTITAS ANAK  
CATATAN ATAS LAPORAN KEUANGAN  
KONSOLIDASIAN**

Tanggal 31 Desember 2015 dan 2014  
serta 1 Januari 2014/ 31 Desember 2013  
Serta untuk Tahun-tahun yang Berakhir  
pada Tanggal 31 Desember 2015 dan 2014  
(Dalam Jutaan Rupiah, Kecuali Dinyatakan Lain)

**PT TIGA PILAR SEJAHTERA FOOD Tbk  
AND SUBSIDIARIES  
NOTES TO THE CONSOLIDATED  
FINANCIAL STATEMENTS**

As of December 31, 2015 and 2014  
and Januari 1, 2014/ December 31, 2013  
And for the Years Ended  
December 31, 2015 and 2014  
(In Million Rupiah, Unless Otherwise Stated)

**1. Umum**

**1. General**

**1.a. Pendirian Perusahaan**

PT Tiga Pilar Sejahtera Food Tbk (Perusahaan) didirikan pada tanggal 26 Januari 1990 berdasarkan Akta Pendirian No. 143 yang dibuat di hadapan Winanto Wiryomartani, S.H., notaris di Jakarta, dengan nama PT Asia Intiselera. Akta pendirian ini disahkan oleh Menteri Kehakiman Republik Indonesia dalam Surat Keputusan No. C2-1827.HT.01.01.th.91 tanggal 31 Mei 1991 serta diumumkan dalam Berita Negara Republik Indonesia No. 65, Tambahan No. 2504 tanggal 13 Agustus 1991.

Anggaran Dasar Perusahaan telah mengalami beberapa kali perubahan, terakhir melalui Akta Pernyataan Keputusan Rapat No. 135 tanggal 31 Juli 2015 yang dibuat di hadapan Humbert Lie, S.H., S.E., M.Kn., notaris di Jakarta, mengenai perubahan anggaran dasar. Pemberitahuan perubahan ini telah disampaikan kepada Menteri Hukum dan Hak Asasi Manusia Republik Indonesia No. AHU-AH.01.03-0957881 tanggal 19 Agustus 2015.

Sesuai dengan pasal 3 anggaran dasar Perusahaan, ruang lingkup kegiatan Perusahaan meliputi usaha bidang perdagangan, perindustrian, perkebunan, pertanian, ketenagalistrikan dan jasa. Sedangkan kegiatan usaha entitas anak meliputi usaha industri mie dan perdagangan mie, khususnya mie kering, mie instan dan bihin, *snack*, industri biskuit dan permen, perkebunan kelapa sawit, pembangkit tenaga listrik, pengolahan dan distribusi beras. Perusahaan mulai beroperasi secara komersial pada tahun 1990.

Kantor pusat Perusahaan beralamat di Gedung Plaza Mutiara Lt.16 Suite 1601, Jl. Dr. Ida Anak Agung Gde Agung Kavling E 1.2 No. 1 & 2 Jakarta. Lokasi pabrik mie kering, biskuit dan permen terletak di Sragen, Jawa Tengah. Lokasi pabrik bihin jagung terletak di Balaraja, Tangerang. Lokasi pabrik makanan ringan terletak di Gunung Putri, Medan, Banjarmasin dan Sragen, Jawa Tengah. Usaha perkebunan kelapa sawit terletak di beberapa lokasi

**1.a. The Company's Establishment**

*PT Tiga Pilar Sejahtera Tbk ("the Company") was established on January 26, 1990 based on Deed of Establishment No. 143, which was made in presence of Winanto Wiryomartani, S.H., a notary in Jakarta, under the name of PT Asia Intiselera. The Deed of establishment was approved by the Minister of Justice of the Republic of Indonesia in his Decree No. C2-1827.HT.01.01.th.91 dated May 31, 1991 and was published in State Gazette No. 65, Supplement No. 2504 dated August 13, 1991.*

*The Company's Articles of Association has been amended several times, the most recent of which by Deed of Meeting Resolution No.135 dated July 31, 2015 which was made in presence of Humbert Lie, S.H., S.E., M.Kn., a notary in Jakarta, concerning changes of article of association. The notification of change has been submitted to the Minister of Law and Human Rights of the Republic of Indonesia No. AHU-AH.01.03-0967881 dated August 19, 2015.*

*In accordance with article 3 of the Company's articles of association, the scope of activities are trading, manufacturing, plantation, farming, electricity and services. While the subsidiaries business activities are noodles manufacturing and noodles trading, especially dry noodle, instant noodle and vermicelli, snacks, biscuits and candy industry, palm oil plantations, electric power plant, rice mill and distribution. The Company started its commercial operations in 1990.*

*The Company's head office is located at Plaza Mutiara Building, Jl. Dr. Ida Anak Agung Gde Agung 16th Kavling E 1.2 No. 1&2 Jakarta. The location of noodle, biscuit and candy factories are located in Sragen, Central Java. The location of corn vermicelli factory is located in Balaraja, Tangerang. The location of snack factory is located in Gunung Putri, Medan, Banjarmasin and Sragen, Central Java. The palm oil plantations are located in several*

**PT TIGA PILAR SEJAHTERA FOOD Tbk  
DAN ENTITAS ANAK  
CATATAN ATAS LAPORAN KEUANGAN  
KONSOLIDASIAN (Lanjutan)**

Tanggal 31 Desember 2015 dan 2014  
serta 1 Januari 2014/ 31 Desember 2013  
Serta untuk Tahun-tahun yang Berakhir  
pada Tanggal 31 Desember 2015 dan 2014  
(Dalam Jutaan Rupiah, Kecuali Dinyatakan Lain)

di Sumatera dan Kalimantan. Usaha pengolahan dan distribusi beras terletak di Cikarang, Jawa Barat dan Sragen, Jawa Tengah dan Sulawesi Selatan.

**1.b. Penawaran Efek Perusahaan**

Pada tanggal 14 Mei 1997, Perusahaan memperoleh pernyataan efektif dari Ketua Badan Pengawas Pasar Modal-Lembaga Keuangan (Bapepam-LK) dengan suratnya No. S-919/PM/1997 untuk melakukan penawaran umum 45 juta saham biasa dengan nilai nominal Rp500 (dalam Rupiah penuh) per saham kepada masyarakat. Pada tanggal 11 Juni 1997, saham tersebut telah efektif dicatatkan pada Bursa Efek Indonesia (BEI).

Pada tanggal 5 September 2002, Perusahaan memperoleh persetujuan Rapat Umum Pemegang Saham untuk mengeluarkan 230 juta saham biasa Seri B dengan nominal Rp200 (dalam Rupiah penuh) dan obligasi konversi sebesar Rp60.000 yang dapat dikonversi dengan saham Perusahaan dengan harga pelaksanaan sebesar Rp200 (dalam Rupiah penuh) per saham tanpa melalui Hak Memesan Efek Terlebih Dahulu sesuai dengan Peraturan Bapepam No. IX.D.4, lampiran Kep-44/PM/1998. Pada tanggal 6 Nopember 2002 dan 29 Nopember 2002, BEI menyetujui pencatatan saham biasa seri B dan pencatatan pre-list saham hasil obligasi konversi.

Pada tanggal 24 Oktober 2003, Perusahaan memperoleh persetujuan Rapat Umum Pemegang Saham untuk mengeluarkan 547,5 juta saham biasa seri B dengan nominal Rp200 (dalam Rupiah penuh) dalam rangka Penawaran Umum Terbatas (PUT) I Perusahaan. Pada tanggal 7 Nopember 2003, saham tersebut telah dicatatkan di BEI.

Pada tanggal 27 Oktober 2003, PT Tiga Pilar Sekuritas sebagai salah satu pemilik obligasi konversi melaksanakan konversi 53 lembar obligasi konversi senilai Rp26.500 menjadi 132,5 juta saham biasa Seri B Perusahaan dengan nominal Rp200 (dalam Rupiah penuh) per lembar saham. Saham tersebut telah dicatatkan di BEI pada tanggal 19 Nopember 2003.

**PT TIGA PILAR SEJAHTERA FOOD Tbk  
AND SUBSIDIARIES  
NOTES TO THE CONSOLIDATED  
FINANCIAL STATEMENTS (Continued)**

*As of December 31, 2015 and 2014  
and Januari 1, 2014/ December 31, 2013  
And for the Years Ended  
December 31, 2015 and 2014  
(In Million Rupiah, Unless Otherwise Stated)*

*locations in Sumatera and Borneo. Rice mill and distributions are located in Cikarang, West Java and Sragen, Central Java and South Sulawesi.*

**1.b. The Company's Public Offering**

*On May 14, 1997, the Company received an effective notification from the Chairman of the Indonesian Capital Market and Financial Institutions Supervisory Agency (Bapepam LK) in his letter No. S-919/PM/1997 concerning public offering of 45 million common shares with par value of Rp500 (in full Rupiah). On June 11, 1997, the Company's shares were effectively listed in the Indonesian Stock Exchange (IDX).*

*On September 5, 2002, the Company obtained the approval from Annual General Meeting of Stockholders to issue 230 million of common share B series with par value of Rp200 (in full Rupiah) and convertible bonds amounting to Rp60,000 which may be converted into the Company's shares with an exercise price of Rp200 (in full Rupiah) per share without Pre-Emptive Right according to Bapepam Regulation No. IX.D.4, attachment Kep-44/PM/1998. On November 6, 2002 and November 29, 2002, IDX approved the listing of the Company's common share B Series and pre-list share from convertible bonds issued.*

*On October 24, 2003, the Company obtained the approval from Stockholder's General Meeting to issue 547.5 million of common share B Series with par value of Rp200 (in full Rupiah) through the Company's Limited Public Offering I. On November 7, 2003, the shares were listed in IDX.*

*On October 27, 2003, PT Tiga Pilar Sekuritas, as one of the holder of convertible bonds, converted 53 convertible bonds amounting to Rp26,500 into 132.5 million of common share B Series with par value of Rp200 (in full Rupiah). The shares were effectively listed in IDX on November 19, 2003.*

**PT TIGA PILAR SEJAHTERA FOOD Tbk  
DAN ENTITAS ANAK  
CATATAN ATAS LAPORAN KEUANGAN  
KONSOLIDASIAN (Lanjutan)**

Tanggal 31 Desember 2015 dan 2014  
serta 1 Januari 2014/ 31 Desember 2013  
Serta untuk Tahun-tahun yang Berakhir  
pada Tanggal 31 Desember 2015 dan 2014  
(Dalam Jutaan Rupiah, Kecuali Dinyatakan Lain)

Pada tahun 2008, Perusahaan melakukan PUT II kepada para pemegang saham dalam rangka penerbitan Hak Memesan Efek Terlebih Dahulu (HMETD) sejumlah 627 juta saham biasa Seri B dengan nilai nominal Rp200 (dalam Rupiah penuh) per saham dan harga penawaran Rp522 (dalam Rupiah penuh) per saham. Penawaran tersebut telah mendapat pemberitahuan efektif berdasarkan Surat Ketua Bapepam-LK No. S-2478/BL/2008 tanggal 28 April 2008, dan telah mendapat persetujuan dari Rapat Umum Pemegang Saham Luar Biasa Perusahaan tanggal 29 April 2008. Pada tanggal 14 Mei 2008, saham tersebut telah dicatatkan pada BEI sehingga jumlah saham yang beredar menjadi 1.672 juta saham biasa pada 31 Desember 2008.

Pada tahun 2011, Perusahaan melakukan PUT III dalam rangka penerbitan HMETD sebanyak 1.254 juta Saham Biasa Seri B atau setara dengan 42,86% dari modal ditempatkan dan disetor dengan nilai nominal Rp200 (dalam Rupiah penuh) per saham dan harga penawaran Rp560 (dalam Rupiah penuh) per saham. Penawaran tersebut telah mendapat surat pemberitahuan efektif berdasarkan Surat Ketua Bapepam-LK No. S-12623/BL/2011 tanggal 24 Nopember 2011, dan telah mendapat persetujuan dari Rapat Umum Pemegang Saham Luar Biasa Perusahaan tanggal 24 Nopember 2011.

Pada tanggal 30 September 2014, Perusahaan melakukan Penambahan Modal Tanpa Hak Memesan Terlebih Dahulu sebanyak 292.600.000 saham biasa seri B atau setara dengan 8,16% dari modal ditempatkan dan disetor dengan nilai nominal Rp200 (dalam Rupiah penuh) per saham dan harga penawaran Rp2.250 (dalam Rupiah penuh) per saham. Penawaran tersebut telah mendapat pemberitahuan efektif berdasarkan Surat Ketua Bursa Efek Indonesia No.S-04396/BEI.PCI/09-2013 tanggal 19 September 2014, dan telah mendapat persetujuan dari Rapat Umum Pemegang Umum Saham Luar Biasa Perusahaan tanggal 30 September 2014.

**PT TIGA PILAR SEJAHTERA FOOD Tbk  
AND SUBSIDIARIES  
NOTES TO THE CONSOLIDATED  
FINANCIAL STATEMENTS (Continued)**

As of December 31, 2015 and 2014  
and Januari 1, 2014/ December 31, 2013  
And for the Years Ended  
December 31, 2015 and 2014  
(In Million Rupiah, Unless Otherwise Stated)

*In 2008, the Company held a Limited Public Offering II to its stockholders with Pre-Emptive Rights amounting to 627 million of common share B Series with par value of Rp200 (in full Rupiah) and offering price of Rp522 (in full Rupiah) per share. This offering had obtained effective notification based on the Chairman of the Indonesian Capital Market and Financial Institution Supervisory Agency (Bapepam-LK) Letter No. S-2478/BL/2008 dated April 28, 2008, and had obtained approval from the Company's Extraordinary General Meeting of Stockholders on April 29, 2008. On May 14, 2008, the Company's new shares were listed in IDX resulting to 1,672 million of outstanding common shares as of December 31, 2008.*

*In 2011, the Company held the Limited Public Offering III to its stockholders with Pre-Emptive Rights of 1,254 millions common share B Series or equivalent to 42.86% of issued and paid in capital with par value of Rp200 (in full Rupiah) and offering price of Rp560 (in full Rupiah) per share. This offering had obtained effective notification based on the Chairman of the Indonesian Capital Market and Financial Institution Supervisory Agency (Bapepam-LK) Letter No. S-12623/BL/2011 dated November 24, 2011, and had obtained approval from the Company's Extraordinary General Meeting of Stockholders on November 24, 2011.*

*On September 30, 2014, the Company held the additional capital without Pre-Emptive rights of 292,600,000 shares common B Series or equivalent to 8.16% of issued and paid in capital with par value of Rp200 (in full Rupiah) and offering price of Rp2,250 (in full Rupiah) per share. This offering had obtained effective notification based on the Chairman of the Indonesia Stock Exchange Letter No. S-04396/BEI.PCI/09-2013 dated September 19, 2014, and had obtained approval from the Company's Extraordinary General Meeting of Stockholders on September 30, 2014.*

**PT TIGA PILAR SEJAHTERA FOOD Tbk  
DAN ENTITAS ANAK  
CATATAN ATAS LAPORAN KEUANGAN  
KONSOLIDASIAN (Lanjutan)**

Tanggal 31 Desember 2015 dan 2014  
serta 1 Januari 2014/ 31 Desember 2013  
Serta untuk Tahun-tahun yang Berakhir  
pada Tanggal 31 Desember 2015 dan 2014  
(Dalam Jutaan Rupiah, Kecuali Dinyatakan Lain)

**PT TIGA PILAR SEJAHTERA FOOD Tbk  
AND SUBSIDIARIES  
NOTES TO THE CONSOLIDATED  
FINANCIAL STATEMENTS (Continued)**

As of December 31, 2015 and 2014  
and Januari 1, 2014/ December 31, 2013  
And for the Years Ended  
December 31, 2015 and 2014  
(In Million Rupiah, Unless Otherwise Stated)

Seluruh saham tersebut dicatatkan pada BEI, sehingga jumlah saham yang beredar menjadi 3.218.600.000 saham pada 31 Desember 2015.

All of the new shares were listed in IDX, therefore share outstanding is amounted 3,218,600,000 shares on December 31, 2015.

**1.c. Struktur Entitas Anak**

Berikut adalah rincian entitas anak yang terkonsolidasi dalam laporan keuangan konsolidasian:

**1.c. The Structure of Subsidiaries**

A detail of subsidiaries included in consolidated financial statements is as follows:

Entitas Anak/ Subsidiary	Domisili/ Domicile	Jenis Usaha/ Activities	Tahun Operasi Komersial/ Start of Commercial Operation	Persentase Kepemilikan/ Percentage of Ownership		Jumlah Aset/ Total Assets	
				2015 %	2014 %	2015 Rp	2014 Rp
<i>Pemilikan Langsung/ Direct Ownership</i>							
PT Tiga Pilar Sejahtera	Solo	Industri dan Perdagangan Mie/ <i>Snack and Noodle Industry and Trading</i>	1990	99.90	99.90	1,460,900	1,150,565
PT Poly Meditra Indonesia	Solo	Industri Makanan Ringan/ <i>Snack Industry</i>	2000	99.90	99.90	443,065	361,738
PT Golden Plantation Tbk	Jakarta	Industri Perkebunan Kelapa Sawit/ <i>Palm Oil Plantations Industry</i>	--	78.17	78.17	2,163,520	1,975,295
PT Dunia Pangan	Sragen	Industri dan Perdagangan Beras/ <i>Rice Mill and Trading</i>	2008	70.00	70.00	3,571,338	2,477,982
PT Patra Power Nusantara	Solo	Industri Pembangkit Tenaga Listrik/ <i>Electric Power Plant Industry</i>	--	99.90	99.90	163,969	97,349
PT Balaraja Bisco Paloma	Balaraja	Distribusi, Perdagangan dan Keagenan <i>Distribution, Trading and Agency</i>	--	99.90	99.90	1,124,327	813,729
<i>Pemilikan Tidak Langsung/ Indirect Ownership</i>							
<i>Melalui/ Through PT Golden Plantation Tbk:</i>							
PT Bumiraya Investindo	Jakarta	Industri Perkebunan Kelapa Sawit/ <i>Palm Oil Plantations Industry</i>	1993	64.95	64.95	1,808,243	1,681,297
PT Bailangu Capital Investment	Jakarta	Industri Perkebunan Kelapa Sawit/ <i>Palm Oil Plantations Industry</i>	2015	90.00	--	158,271	--
PT Persada Alam Hijau	Jakarta	Industri Perkebunan Kelapa Sawit/ <i>Palm Oil Plantations Industry</i>	2014	99.90	99.90	128,039	109,436
<i>Pemilikan tidak Langsung/ Indirect Ownership</i>							
<i>Melalui/ Through PT Persada Alam Hijau:</i>							
PT Pauh Agro Prima*)	Jakarta	Industri Perkebunan Kelapa Sawit/ <i>Palm Oil Plantations Industry</i>	--	99.99	--	1,250	--
<i>Pemilikan Tidak Langsung/ Indirect Ownership</i>							
<i>Melalui/ Through PT Bumiraya Investindo:</i>							
PT Charindo Palma Oetama	Jakarta	Industri Perkebunan Kelapa Sawit/ <i>Palm Oil Plantations Industry</i>	2006	99.99	99.99	223,049	204,636
PT Muarobungo Plantation	Jakarta	Industri Perkebunan Kelapa Sawit/ <i>Palm Oil Plantations Industry</i>	2007	99.99	99.99	142,336	120,550
PT Airlangga Sawit Jaya	Jakarta	Industri Perkebunan Kelapa Sawit/ <i>Palm Oil Plantations Industry</i>	2006	99.99	99.99	171,723	139,327
PT Mitra Jaya Agro Palm	Jakarta	Industri Perkebunan Kelapa Sawit/ <i>Palm Oil Plantations Industry</i>	2000	99.99	99.99	248,684	241,080
PT Tugu Palma Sumatera	Jakarta	Industri Perkebunan Kelapa Sawit/ <i>Palm Oil Plantations Industry</i>	2008	99.99	99.99	49,573	27,310
<i>Pemilikan Tidak Langsung/ Indirect Ownership</i>							
<i>Melalui/ Through PT Muarobungo Plantation:</i>							
PT Tandani Abadi Mandiri	Jakarta	Industri Perkebunan Kelapa Sawit/ <i>Palm Oil Plantations Industry</i>	--	99.99	99.99	121,640	46,189
<i>Pemilikan Tidak Langsung/ Indirect Ownership</i>							
<i>Melalui/ Through PT Dunia Pangan:</i>							
PT Jatisari Srirejeki	Karawang	Industri dan Perdagangan Beras/ <i>Rice Mill and Trading</i>	2003	99.99	99.99	913,904	743,333
PT Indo Beras Unggul	Jakarta	Industri dan Perdagangan Beras/ <i>Rice Mill and Trading</i>	2008	99.99	99.99	1,128,460	658,358
PT Sukses Abadi Karya Inti	Jakarta	Industri dan Perdagangan Beras/ <i>Rice Mill and Trading</i>	2014	99.99	99.99	1,090,295	508,507
PT Tani Unggul Usaha**)	Jakarta	Industri dan Perdagangan Beras/ <i>Rice Mill and Trading</i>	--	99.99	99.99	151,296	150,146
PT Swasembada Tani Selesab**)	Jakarta	Industri dan Perdagangan Beras/ <i>Rice Mill and Trading</i>	2015	99.99	99.99	149,902	150,000

**PT TIGA PILAR SEJAHTERA FOOD Tbk  
DAN ENTITAS ANAK  
CATATAN ATAS LAPORAN KEUANGAN  
KONSOLIDASIAN (Lanjutan)**

Tanggal 31 Desember 2015 dan 2014  
serta 1 Januari 2014/ 31 Desember 2013  
Serta untuk Tahun-tahun yang Berakhir  
pada Tanggal 31 Desember 2015 dan 2014  
(Dalam Jutaan Rupiah, Kecuali Dinyatakan Lain)

**PT TIGA PILAR SEJAHTERA FOOD Tbk  
AND SUBSIDIARIES  
NOTES TO THE CONSOLIDATED  
FINANCIAL STATEMENTS (Continued)**

As of December 31, 2015 and 2014  
and Januari 1, 2014/ December 31, 2013  
And for the Years Ended  
December 31, 2015 and 2014  
(In Million Rupiah, Unless Otherwise Stated)

Entitas Anak/ Subsidiary	Domisili/ Domicile	Jenis Usaha/ Activities	Tahun Operasi Komersial/ Start of Commercial Operation	Persentase Kepemilikan/ Percentage of Ownership		Jumlah Aset/ Total Assets	
				2015 %	2014 %	2015 Rp	2014 Rp
Pemilikan Tidak Langsung/ <i>Indirect Ownership</i> Melalui/ <i>Through</i> PT Balaraja Bisco Paloma:							
PT Putra Taro Paloma	Balaraja	Industri Makanan Ringan <i>Snack Industry</i>	2011	99.99	99.99	858,796	613,008
PT Subafood Pangan Jaya	Tangerang	Industri Makanan Ringan <i>Snack Industry</i>	2005	99.60	99.60	214,247	172,846
PT Surya Capri Sejahtera d/h PT Sekar Tanjung Sejahtera/ <i>formerly PT Sekar Tanjung Sejahtera**</i> )	Jakarta	Pembangunan, Perdagangan, Perindustrian, Pengangkutan Darat Pertanian, Percetakan dan Jasa/ <i>Development, Trading, Industry, Land Transportation, Agriculture, Printing and Service.</i>	--	98.33	98.33	33,140	60

\*) Didirikan pada Tahun 2015

\*\*\*) Didirikan pada Tahun 2014

\*) *Established in 2015*

\*\*) *Established in 2014*

Pada tanggal 28 Maret 2014, Perusahaan mengakuisisi 99,96% kepemilikan saham di PT Golden Plantation (GP) dari Stefanus Joko Mogoginta dan Yulianni Liyuwardi, pihak berelasi dengan nilai akuisisi sebesar Rp2.500, selisih bersih antara harga pengalihan saham bersih entitas anak yang diakuisisi sebesar (Rp23) pada entitas pengakuisisi disajikan sebagai "Selisih Nilai Transaksi Restrukturisasi Entitas Sepengendali". Transaksi akuisisi tersebut dicatat sesuai dengan PSAK No. 38 (Revisi 2012) tentang "Kombinasi Bisnis Entitas Sepengendali".

On March 28, 2014, the Company acquired 99.96% shares ownership in PT Golden Plantation (GP) from Stefanus Joko Mogoginta and Yulianni Liyuwardi, related parties, at the acquisition cost of Rp2.500, net difference between shares acquisition price with the net book value of assets of acquired subsidiaries amounted to (Rp23) is recorded as "Difference in Value of Restructuring Transactions between Entities under Common Control" in acquired entity. The acquisition transactions were recorded in accordance with PSAK No. 38 (Revised 2012) "Business Combination for Entities Under Common Control".

Pada tanggal 12 Desember 2014, PT Golden Plantation Tbk (GP), entitas anak, mengakuisisi 99,99% kepemilikan di PT Persada Alam Hijau dari PT Profindo Putra Utama, pihak ketiga, dengan nilai akuisisi sebesar Rp4.972. Transaksi ini merupakan kombinasi bisnis (lihat Catatan 39).

On December 12, 2014, PT Golden Plantation Tbk (GP), a subsidiary, acquired 99.99% ownership in PT Persada Alam Hijau from PT Profindo Putra Utama, third party, at the acquisition cost of Rp4,972. This transaction is a business combination (see Note 39).

Pada tanggal 10 Pebruari 2015 dan 11 Pebruari 2015, GP mengakuisisi 90% kepemilikan saham di PT Bailangu Capital Investment dari PT Pangeran Duayu, pihak ketiga, dengan nilai akuisisi sebesar Rp53.750. Transaksi ini merupakan kombinasi bisnis yang dicatat dan disajikan sesuai dengan PSAK No. 22 (Revisi 2010) tentang "Kombinasi Bisnis" (lihat Catatan 39).

On February 10, 2015 and February 11, 2015, GP acquired 90% shares ownership in PT Bailangu Capital Investment from PT Pangeran Duayu, a third party, at the acquisition cost of Rp53,750. This transaction is a business combination which recorded and presented in accordance with PSAK No. 22 (Revised 2010) about "Business Combination" (see Note 39).

**PT TIGA PILAR SEJAHTERA FOOD Tbk  
DAN ENTITAS ANAK  
CATATAN ATAS LAPORAN KEUANGAN  
KONSOLIDASIAN (Lanjutan)**

Tanggal 31 Desember 2015 dan 2014  
serta 1 Januari 2014/ 31 Desember 2013  
Serta untuk Tahun-tahun yang Berakhir  
pada Tanggal 31 Desember 2015 dan 2014  
(Dalam Jutaan Rupiah, Kecuali Dinyatakan Lain)

**PT TIGA PILAR SEJAHTERA FOOD Tbk  
AND SUBSIDIARIES  
NOTES TO THE CONSOLIDATED  
FINANCIAL STATEMENTS (Continued)**

As of December 31, 2015 and 2014  
and Januari 1, 2014/ December 31, 2013  
And for the Years Ended  
December 31, 2015 and 2014  
(In Million Rupiah, Unless Otherwise Stated)

**1.d. Dewan Komisaris, Direksi, Komite Audit dan Karyawan**

Berdasarkan Akta Berita Acara Rapat Umum Pemegang Saham Tahunan No. 99 tanggal 16 Juni 2015, yang dibuat di hadapan Humberg Lie, S.H., S.E., M.Kn., notaris di Jakarta dan Akta Berita Acara Rapat Umum Pemegang Saham Luar Biasa No. 100 tanggal 16 Juni 2014 yang dibuat di hadapan Humberg Lie, S.H., S.E., M.Kn., notaris di Jakarta, susunan anggota Dewan Komisaris, Direksi dan Komite Audit Perusahaan pada tanggal 31 Desember 2015 dan 2014 adalah sebagai berikut:

**1.d. Board of Commissioners, Directors, Audit Committee and Employees**

Based Deed of Annual General Meeting of Stockholders' No. 99 dated on June 16, 2015 which was made in presence of Humberg Lie, S.H., S.E., M.kn., a notary in Jakarta and Deed of Extraordinary General Meeting of Stockholders' No. 100 dated June 16, 2014 which was made in presence of Humberg Lie, S.H., S.E., M.Kn., a notary in Jakarta the Company's Board of Commissioners, Directors and Audit Committee as of December 31, 2015 and 2014 are as follows:

	2015	2014	
<b>Dewan Komisaris</b>			<b>Board of Commissioners</b>
Komisaris Utama	Anton Apriyantono*)	Anton Apriyantono	President Commissioners
Wakil Komisaris Utama	Kang Hongkie Widjaja	Kang Hongkie Widjaja	Vice President Commissioner
Komisaris	Hengky Koestanto	Hengky Koestanto	Commissioners
	Ridha DM Wirakusumah	Ridha DM Wirakusumah	
Komisaris Independen	Bondan Haryo Winarno	Bondan Haryo Winarno	Independent Commissioners
<b>Direksi</b>			<b>Directors</b>
Direktur Utama	Stefanus Joko Mogoginta	Stefanus Joko Mogoginta	President Director
Direktur	Budhi Istanto Suwito	Budhi Istanto Suwito	Director
Direktur Independen	Jo Tjong Seng	Jo Tjong Seng	Independent Director
			Also as Independent Commissioner*)

Corporate Secretary Perusahaan pada tanggal 31 Desember 2015 dan 2014 dijabat oleh Desilina.

The Company's corporate secretary as of December 31, 2015 and 2014 is Desilina, respectively.

Komite Audit Perusahaan pada tanggal 31 Desember 2015 dan 2014 adalah sebagai berikut:

The Audit Committee of the Company as of December 31, 2015 and 2014 is as follows:

Ketua	Anton Apriyantono	Chairman
Anggota	Bondan Haryo Winarno	Members
	Wijaya Kusumo	
	Sudibyo Haryanto	

Jumlah remunerasi Dewan Komisaris, Direksi dan Manajemen Kunci pada tanggal 31 Desember 2015 dan 2014 adalah sebagai berikut:

Remuneration of Board of Commissioners, Directors and Key Management of the Company as of December 31, 2015 and 2014 is as follows:

	2015 Rp	2014 Rp	
Imbalan Kerja Jangka Pendek	21,165	19,263	Short - Term Employee Benefits
Imbalan Pascakerja	15,084	11,916	Post-Employment Benefits
<b>Jumlah</b>	<b>36,249</b>	<b>31,179</b>	<b>Total</b>

Pada tanggal 31 Desember 2015 dan 2014 jumlah keseluruhan karyawan tetap Perusahaan dan entitas anak (Grup) adalah 4.318 dan 4.040 orang (tidak diaudit).

As of December 31, 2015 and 2014 the Company and subsidiaries (the Group) have 4,318 and 4,040 permanent employees, respectively (unaudited).



**PT TIGA PILAR SEJAHTERA FOOD Tbk  
DAN ENTITAS ANAK  
CATATAN ATAS LAPORAN KEUANGAN  
KONSOLIDASIAN (Lanjutan)**

Tanggal 31 Desember 2015 dan 2014  
serta 1 Januari 2014/ 31 Desember 2013  
Serta untuk Tahun-tahun yang Berakhir  
pada Tanggal 31 Desember 2015 dan 2014  
(Dalam Jutaan Rupiah, Kecuali Dinyatakan Lain)

**PT TIGA PILAR SEJAHTERA FOOD Tbk  
AND SUBSIDIARIES  
NOTES TO THE CONSOLIDATED  
FINANCIAL STATEMENTS (Continued)**

As of December 31, 2015 and 2014  
and Januari 1, 2014/ December 31, 2013  
And for the Years Ended  
December 31, 2015 and 2014  
(In Million Rupiah, Unless Otherwise Stated)

**2. Ikhtisar Kebijakan Akuntansi Signifikan**

**2. Summary of Significant Accounting Policies**

**2.a. Kepatuhan Terhadap Standar Akuntansi Keuangan (SAK)**

Laporan keuangan konsolidasian telah disusun dan disajikan sesuai dengan Standar Akuntansi Keuangan di Indonesia yang meliputi Pernyataan Standar Akuntansi Keuangan (PSAK) dan Interpretasi Standar Akuntansi Keuangan (ISAK) yang diterbitkan oleh Dewan Standar Akuntansi Keuangan – Ikatan Akuntan Indonesia (DSAK – IAI), serta peraturan Pasar Modal yang berlaku antara lain Peraturan Otoritas Jasa Keuangan/Badan Pengawas Pasar Modal dan Lembaga Keuangan (OJK/Bapepam-LK) No.VIII.G.7 tentang pedoman penyajian laporan keuangan, keputusan Ketua Bapepam-LK No.KEP-347/BL/2012 tentang penyajian dan pengungkapan laporan keuangan emiten atau perusahaan publik.

**2.a. Compliance with Financial Accounting Standards (FAS)**

The consolidated financial statements were prepared and presented in accordance with Indonesian Financial Accounting Standards which include the Statement of Financial Accounting Standards (PSAK) and Interpretation of Financial Accounting Standards (ISAK) issued by the Financial Accounting Standard Board – Indonesian Institute of Accountant (DSAK – IAI), and regulations in the Capital Market include Regulations of Financial Services Authority/Capital Market and Supervisory Board and Financial Institution (OJK/Bapepam-LK) No. VIII.G.7 regarding guidelines for the presentation of financial statements, decree of Chairman of Bapepam-LK No. KEP-347/BL/2012 regarding presentation and disclosure of financial statements of the issuer or public company.

**2.b. Dasar Pengukuran dan Penyusunan Laporan Keuangan Konsolidasian**

Laporan keuangan konsolidasian disusun dan disajikan berdasarkan asumsi kelangsungan usaha serta atas dasar akrual, kecuali laporan arus kas konsolidasian. Dasar pengukuran dalam penyusunan laporan keuangan konsolidasian ini adalah konsep biaya perolehan, kecuali beberapa akun tertentu yang didasarkan pengukuran lain sebagaimana dijelaskan dalam kebijakan akuntansi masing-masing akun tersebut. Biaya perolehan umumnya didasarkan pada nilai wajar imbalan yang diserahkan dalam pemerolehan aset.

**2.b. Basis of Measurement and Preparation of Consolidated Financial Statements**

The consolidated financial statements have been prepared and presented based on going concern assumption and accrual basis of accounting, except for the consolidated statements of cash flows. Basis of measurement in preparation of these consolidated financial statements is the historical costs concept, except for certain accounts which have been prepared on the basis of other measurements as described in their respective policies. Historical cost is generally based on the fair value of the consideration given in exchange for assets.

Laporan arus kas konsolidasian disajikan dengan metode langsung dengan mengelompokkan arus kas dalam aktivitas operasi, investasi dan pendanaan.

The consolidated statements of cash flows are prepared using the direct method by classifying cash flows into operating, investing and financing activities.

Mata uang penyajian yang digunakan dalam penyusunan laporan keuangan konsolidasian ini adalah Rupiah yang merupakan mata uang fungsional Grup. Setiap entitas di dalam Grup menetapkan mata uang fungsional sendiri dan unsur-unsur dalam laporan keuangan dari setiap entitas diukur berdasarkan mata uang fungsional tersebut.

The presentation currency used in the preparation of the consolidated financial statements is Indonesian Rupiah which is the functional currency of the Group. Each entity in the Group determines its own functional currency and items included in the financial statements of each entity are measured using that functional currency.

**PT TIGA PILAR SEJAHTERA FOOD Tbk  
DAN ENTITAS ANAK  
CATATAN ATAS LAPORAN KEUANGAN  
KONSOLIDASIAN (Lanjutan)**

Tanggal 31 Desember 2015 dan 2014  
serta 1 Januari 2014/ 31 Desember 2013  
Serta untuk Tahun-tahun yang Berakhir  
pada Tanggal 31 Desember 2015 dan 2014  
(Dalam Jutaan Rupiah, Kecuali Dinyatakan Lain)

**2.c. Pernyataan dan Interpretasi Standar  
Akuntansi Keuangan Baru dan Revisi yang  
Berlaku Efektif pada Tahun Berjalan**

Berikut adalah standar baru, perubahan atas standar dan interpretasi standar yang telah diterbitkan oleh Dewan Standar Akuntansi Keuangan – Ikatan Akuntan Indonesia (DSAK-IAI) dan berlaku efektif untuk periode yang dimulai pada atau setelah 1 Januari 2015, yaitu:

- PSAK No. 1 (Revisi 2013) “Penyajian Laporan Keuangan”
- PSAK No. 4 (Revisi 2013) “Laporan Keuangan Tersendiri”
- PSAK No. 15 (Revisi 2013) “Investasi pada Entitas Asosiasi dan Ventura Bersama”
- PSAK No. 24 (Revisi 2013) “Imbalan Kerja”
  
- PSAK No. 46 (Revisi 2013) “Pajak Penghasilan”
- PSAK No. 48 (Revisi 2014) “Penurunan Nilai Aset”
- PSAK No. 50 (Revisi 2014) “Instrumen Keuangan: Penyajian”
- PSAK No. 55 (Revisi 2014) “Instrumen Keuangan: Pengakuan dan Pengukuran”
  
- PSAK No. 60 (Revisi 2014) “Instrumen Keuangan: Pengungkapan”
- PSAK No. 65 “Laporan Keuangan Konsolidasian”
- PSAK No. 66 “Pengaturan Bersama”
- PSAK No. 67 “Pengungkapan Kepentingan Dalam Entitas Lain”
- PSAK No. 68 “Pengukuran Nilai Wajar”
- ISAK No. 26 (Revisi 2014) “Penilaian Kembali Derivatif Melekat”

Berikut ini adalah dampak atas perubahan standar akuntansi diatas yang relevan dan signifikan terhadap laporan keuangan konsolidasian Grup:

- PSAK No. 1 (Revisi 2013) “Penyajian laporan keuangan”.  
PSAK No.1 (Revisi 2013) mengatur perubahan dalam format serta revisi judul laporan. Dampak signifikan dari perubahan dalam standar akuntansi ini terhadap Grup antara lain:
  - Perubahan nama laporan yang sebelumnya adalah “Laporan Laba Rugi Komprehensif” menjadi “Laporan Laba Rugi dan Penghasilan Komprehensif Lain”

**PT TIGA PILAR SEJAHTERA FOOD Tbk  
AND SUBSIDIARIES  
NOTES TO THE CONSOLIDATED  
FINANCIAL STATEMENTS (Continued)**

As of December 31, 2015 and 2014  
and Januari 1, 2014/ December 31, 2013  
And for the Years Ended  
December 31, 2015 and 2014  
(In Million Rupiah, Unless Otherwise Stated)

**2.c. New and Revised Statements and  
Interpretation of Financial Accounting  
Standards Effective in the Current Year**

The following are new standards, amendments of standards and interpretation of standard issued by Financial Accounting Standard Board – Indonesian Institute of Accountant (DSAK-IAI) and effectively applied for the period starting on after January 1, 2015, as follows:

- PSAK No. 1 (Revised 2013) “Presentation of Financial Statements”
- PSAK No. 4 (Revised 2013) “Separate Financial Statements”
- PSAK No. 15 (Revised 2013) “Investment in Associates and Joint Ventures”
- PSAK No. 24 (Revised 2013) “Employee Benefits”
- PSAK No. 46 (Revised 2013) “Income Taxes”
- PSAK No. 48 (Revised 2014) “Impairment of Assets”
- PSAK No. 50 (Revised 2014) “Financial Instruments: Presentation”
- PSAK No. 55 (Revised 2014) “Financial Instruments: Recognition and Measurement”
- PSAK No. 60 (Revised 2014) “Financial Instruments: Disclosure”
- PSAK No. 65 “Consolidated Financial Statements”
- PSAK No. 66 “Joint Arrangements”
- PSAK No. 67 “Disclosure of Interests in Other Entities”
- PSAK No.68 “Fair Value Measurement”
- ISAK No. 26 (Revised 2014) “Reassessment of Embedded Derivatives”

The following is the impact of the amendments in accounting standards that are relevant and significant to the consolidated financial statements of the Group:

- PSAK No. 1 (Revised 2013) “Presentation of financial statements”.  
PSAK No. 1 (Revised 2013) has introduce changes in the format and revision of the title of the report. The significant impact of changes of this accounting standard to the Group, among others, are:
  - Change of report title which previously named “Statement of Comprehensive Income” become “Statement of Profit or Loss and Other Comprehensive Income”

**PT TIGA PILAR SEJAHTERA FOOD Tbk  
DAN ENTITAS ANAK  
CATATAN ATAS LAPORAN KEUANGAN  
KONSOLIDASIAN (Lanjutan)**

Tanggal 31 Desember 2015 dan 2014  
serta 1 Januari 2014/ 31 Desember 2013  
Serta untuk Tahun-tahun yang Berakhir  
pada Tanggal 31 Desember 2015 dan 2014  
(Dalam Jutaan Rupiah, Kecuali Dinyatakan Lain)

- Adanya persyaratan penyajian penghasilan komprehensif lain yang dikelompokkan menjadi (a) pos-pos yang tidak akan direklasifikasi ke laba rugi; dan (b) pos-pos yang akan direklasifikasi ke laba rugi.

Standar ini berlaku retrospektif dan oleh karenanya informasi pembanding tertentu telah disajikan kembali.

- PSAK No. 24 (Revisi 2013) "Imbalan Kerja".  
PSAK ini mengubah beberapa ketentuan akuntansi terkait program imbalan pasti. Perubahan utama mencakup penghapusan "pendekatan koridor", modifikasi akuntansi untuk pesangon dan penyempurnaan ketentuan mengenai pengakuan, penyajian dan pengungkapan untuk program imbalan kerja imbalan pasti.

Perubahan ketentuan yang berdampak pada laporan keuangan konsolidasian Grup antara lain sebagai berikut:

- pengakuan keuntungan (kerugian) aktuarial melalui penghasilan komprehensif lain;
- semua biaya jasa lalu diakui sebagai beban pada tanggal yang lebih awal antara ketika amandemen/kurtailmen program terjadi atau ketika entitas mengakui biaya terkait restrukturisasi atau pesangon. Sehingga biaya jasa lalu yang belum *vested* tidak lagi dapat ditangguhkan dan diakui sepanjang periode *vesting*;
- beban bunga dan imbal hasil aset program yang digunakan dalam PSAK No. 24 terdahulu diganti dengan konsep bunga neto, yang dihitung dengan menggunakan tingkat diskonto liabilitas (aset) neto imbalan pasti yang ditentukan pada awal setiap periode pelaporan tahunan.

Perubahan ini diterapkan secara retrospektif (kecuali perubahan nilai tercatat aset yang mencakup biaya imbalan kerja dalam nilai tercatatnya) dan dampak perubahan dari standar ini dijelaskan pada Catatan 3.

**PT TIGA PILAR SEJAHTERA FOOD Tbk  
AND SUBSIDIARIES  
NOTES TO THE CONSOLIDATED  
FINANCIAL STATEMENTS (Continued)**

As of December 31, 2015 and 2014  
and Januari 1, 2014/ December 31, 2013  
And for the Years Ended  
December 31, 2015 and 2014  
(In Million Rupiah, Unless Otherwise Stated)

- Requirement for the presentation of other comprehensive income are grouped into (a) items that will not be reclassified to profit or loss; and (b) items that may be reclassified to profit or loss.

This standard is applied retrospectively and certain comparative information have been restated, accordingly.

- PSAK No. 24 (Revised 2013) "Employee Benefits".  
This PSAK amending some accounting provisions related to defined benefit plans. The main amendments include elimination of the "corridor approach", modification of accounting for termination benefits and improvement of the recognition, presentation and disclosure requirements for defined benefit plans.

Amended provisions that impacting the Group's consolidated financial statements are as follows:

- the recognition of actuarial gains (losses) through other comprehensive income;
- all past service cost is recognized as an expense at the earlier of the date when the amendment/curtailment occurs or the date when the entity recognizes related restructuring costs or termination benefits. Therefore the unvested past service cost is no longer be deferred and recognized over the vesting period;
- interest expense and returns on plan assets used in the previous PSAK No. 24 is replaced by the concept of net interest, which is calculated using a discount rate liabilities (assets) net defined benefit as determined at the beginning of each annual reporting period.

This amendments have been applied retrospectively (except for changes to the carrying value of assets that include employee benefit costs in the carrying amount) and the effect of the revised standard is presented in Note 3.

**PT TIGA PILAR SEJAHTERA FOOD Tbk  
DAN ENTITAS ANAK  
CATATAN ATAS LAPORAN KEUANGAN  
KONSOLIDASIAN (Lanjutan)**

Tanggal 31 Desember 2015 dan 2014  
serta 1 Januari 2014/ 31 Desember 2013  
Serta untuk Tahun-tahun yang Berakhir  
pada Tanggal 31 Desember 2015 dan 2014  
(Dalam Jutaan Rupiah, Kecuali Dinyatakan Lain)

- PSAK No. 46 (Revisi 2013) "Pajak Penghasilan".

PSAK No. 46 (Revisi 2013) ini memberikan penekanan pada pengukuran pajak tangguhan atas aset yang diukur dengan nilai wajar, dengan mengasumsikan bahwa jumlah tercatat aset akan dipulihkan melalui penjualan. Selain itu, standar ini juga menghilangkan pengaturan tentang pajak final.

Grup telah menerapkan PSAK ini dan telah melengkapi persyaratan pengungkapan yang diminta.

- PSAK No. 48 (Revisi 2014) "Penurunan Nilai Aset".

Perubahan dalam PSAK No. 48 (Revisi 2014), terutama berkaitan dengan perubahan definisi dan pengaturan nilai wajar sebagaimana diatur dalam PSAK No. 68.

Penerapan standar revisi ini tidak memberikan pengaruh material terhadap laporan keuangan konsolidasian.

- PSAK No. 50 (Revisi 2014) "Instrumen Keuangan: Penyajian", PSAK No. 55 (Revisi 2014) "Instrumen Keuangan: Pengakuan dan Pengukuran", dan PSAK No. 60 (Revisi 2014) "Instrumen Keuangan: Pengungkapan".

Perubahan pada ketiga PSAK ini, terutama merupakan penyesuaian akibat diterbitkannya PSAK No. 68 mengenai nilai wajar.

PSAK No. 50 (Revisi 2014) menghapus pengaturan pajak penghasilan yang terkait dengan dividen dan akan mengacu pada PSAK No. 46. Selain itu, PSAK No. 50 (Revisi 2014) memberikan pengaturan (pedoman aplikasi) yang lebih spesifik terkait kriteria untuk melakukan saling hapus dan penyelesaian neto aset dan liabilitas keuangan.

Perubahan PSAK No. 55 (Revisi 2014) mengatur tentang pengukuran dan reklasifikasi derivatif melekat, pengaturan kriteria dan penghentian instrumen lindung nilai, serta pengaturan tanggal pencatatan instrumen keuangan.

**PT TIGA PILAR SEJAHTERA FOOD Tbk  
AND SUBSIDIARIES  
NOTES TO THE CONSOLIDATED  
FINANCIAL STATEMENTS (Continued)**

As of December 31, 2015 and 2014  
and Januari 1, 2014/ December 31, 2013  
And for the Years Ended  
December 31, 2015 and 2014  
(In Million Rupiah, Unless Otherwise Stated)

- PSAK No. 46 (Revised 2013) "Income Taxes".

This PSAK No. 46 (Revised 2013) emphasize on measurement of deferred tax on assets measured at fair value, assuming that the carrying amount of the assets will be recovered through sales. In addition, this standard also removes provision on final tax.

The Group had adopting these PSAK and had completed the required disclosures requirements.

- PSAK No. 48 (Revised 2014) "Impairment of Assets".

Changes in PSAK No. 48 (Revised 2014), mainly to incorporate the changes in definition and requirements of fair value as governed in PSAK No. 68.

The adoption of the revised standard had no material effect to the consolidated financial statements.

- PSAK No. 50 (Revised 2014) "Financial Instrument: Presentation", PSAK No. 55 (Revised 2014) "Financial Instrument: Recognition and Measurement", and PSAK No. 60 (Revised 2014) "Financial Instrument: Disclosures".

The amendment of these PSAKs mainly related to the changes as an impact the issuance of PSAK No. 68 concerning fair value.

PSAK No. 50 (Revised 2014) removing arrangement of income tax related to dividend and will refer to PSAK No. 46. Furthermore, PSAK No. 50 (Revised 2014) provides more specific arrangement (application guidelines) related to the criteria for offsetting and net settlement of financial asset and financial liability.

The changes in PSAK No. 55 (Revised 2014) deals with measurement and reclassification of embedded derivative, arrangement of criteria and derecognition of hedging instrument, and arrangement of date of recording financial instrument.

**PT TIGA PILAR SEJAHTERA FOOD Tbk  
DAN ENTITAS ANAK  
CATATAN ATAS LAPORAN KEUANGAN  
KONSOLIDASIAN (Lanjutan)**

Tanggal 31 Desember 2015 dan 2014  
serta 1 Januari 2014/ 31 Desember 2013  
Serta untuk Tahun-tahun yang Berakhir  
pada Tanggal 31 Desember 2015 dan 2014  
(Dalam Jutaan Rupiah, Kecuali Dinyatakan Lain)

PSAK No. 60 (Revisi 2014) mengatur pengungkapan tambahan terkait nilai wajar, saling hapus aset dan liabilitas keuangan, serta pengalihan aset keuangan.

Grup telah menerapkan PSAK-PSAK ini dan telah melengkapi persyaratan pengungkapan yang diminta.

- PSAK No. 65 “Laporan Keuangan Konsolidasian”. Standar ini mengganti semua pedoman mengenai pengendalian dan konsolidasi dalam PSAK No. 4 (Revisi 2009) dan ISAK No. 7. Prinsip dasar bahwa suatu entitas konsolidasian menyajikan suatu induk dan entitas-entitas anaknya seolah-olah merupakan satu entitas ekonomi tunggal, beserta prosedur konsolidasinya, tidak berubah.

PSAK No. 65 memperkenalkan suatu model konsolidasi tunggal yang menggunakan pengendalian sebagai dasar untuk mengkonsolidasikan seluruh jenis entitas, dimana pengendalian didasarkan pada apakah suatu investor memiliki kekuasaan atas *investee*, eksposur/hak atas imbal hasil variabel dari keterlibatannya dengan *investee* serta kemampuannya menggunakan kekuasaannya atas *investee* untuk mempengaruhi jumlah imbal hasil.

Standar baru ini juga mencakup pedoman mengenai hak substantif dan protektif serta mengenai hubungan prinsipal-agen.

Penerapan PSAK No. 65 ini tidak memberikan pengaruh terhadap laporan keuangan konsolidasian pada penerapan awal, karena lingkup konsolidasi tetap tidak berubah.

- PSAK No. 68 “Pengukuran Nilai Wajar”. PSAK No. 68 mendefinisikan nilai wajar, menetapkan satu kerangka tunggal untuk mengukur nilai wajar dan menetapkan pengungkapan mengenai pengukuran nilai wajar. PSAK No. 68 berlaku saat SAK lain mengharuskan dan mengizinkan pengukuran nilai wajar.

**PT TIGA PILAR SEJAHTERA FOOD Tbk  
AND SUBSIDIARIES  
NOTES TO THE CONSOLIDATED  
FINANCIAL STATEMENTS (Continued)**

As of December 31, 2015 and 2014  
and Januari 1, 2014/ December 31, 2013  
And for the Years Ended  
December 31, 2015 and 2014  
(In Million Rupiah, Unless Otherwise Stated)

PSAK No. 60 (Revised 2014) deals with additional disclosures relates to the fair value, offsetting financial asset and liability, and transfers of financial assets.

The Group had adopting these PSAKs and had completed the required disclosures requirements.

- PSAK No. 65 “Consolidated Financial Statements”. This standard replaces all of the guidance on control and consolidation in PSAK No. 4 (Revised 2009) and ISAK No. 7. The basic principle that a consolidated entity presents a parent and its subsidiaries as if they are a single economic entity remains unchanged, as do the consolidation procedures.

PSAK No. 65 introduces a single consolidation model that identifies control as the basis for consolidation for all types of entities, where control is based on whether an investor has the power over the investee, exposure / rights to variable returns from its involvement with the investee and the ability to use its power over the investee to affect the amount of the returns.

The new standard also includes guidance on substantive and protective rights and on agent - principal relationships.

The adoption of the PSAK No. 65 has no impact to the consolidated financial statements upon initial adoption, as its scope of consolidation remains unchanged.

- PSAK No. 68 “Fair Value Measurement”. PSAK No. 68 defines fair value, sets out a single framework for measuring fair value and requires disclosures about fair value measurements. PSAK No. 68 applies when other SAKs require or permit fair value measurements.

**PT TIGA PILAR SEJAHTERA FOOD Tbk  
DAN ENTITAS ANAK  
CATATAN ATAS LAPORAN KEUANGAN  
KONSOLIDASIAN (Lanjutan)**

Tanggal 31 Desember 2015 dan 2014  
serta 1 Januari 2014/ 31 Desember 2013  
Serta untuk Tahun-tahun yang Berakhir  
pada Tanggal 31 Desember 2015 dan 2014  
(Dalam Jutaan Rupiah, Kecuali Dinyatakan Lain)

Grup telah melengkapi persyaratan pengungkapan yang diminta sesuai standar ini.

**2.d. Prinsip-Prinsip Konsolidasi**

Laporan keuangan konsolidasian mencakup laporan keuangan Perusahaan dan entitas-entitas anak seperti disebutkan pada Catatan 1.c.

Entitas anak adalah entitas yang dikendalikan oleh Grup, yakni Grup terekspos, atau memiliki hak, atas imbal hasil variabel dari keterlibatannya dengan entitas dan memiliki kemampuan untuk mempengaruhi imbal hasil tersebut melalui kemampuan kini untuk mengarahkan aktivitas relevan dari entitas (kekuasaan atas *investee*) kekuasaan yang melebihi setengah hak suara sesuai perjanjian dengan investor lain;

Keberadaan dan dampak dari substansi hak suara potensial dimana Grup memiliki kemampuan praktis untuk melaksanakan (yakni hak substantif) dipertimbangkan saat menilai apakah Grup mengendalikan entitas lain.

Laporan keuangan konsolidasian Grup mencakup hasil usaha, arus kas, aset dan liabilitas dari Perusahaan dan seluruh entitas anak yang secara langsung dan tidak langsung, dikendalikan oleh Perusahaan. Entitas anak dikonsolidasikan sejak tanggal efektif akuisisi, yaitu tanggal dimana Grup secara efektif memperoleh pengendalian atas bisnis yang diakuisisi, sampai tanggal pengendalian berakhir.

Entitas induk menyusun laporan keuangan konsolidasian dengan menggunakan kebijakan akuntansi yang sama untuk transaksi dan peristiwa lain dalam keadaan yang serupa. Seluruh transaksi, saldo, laba, beban, dan arus kas dalam intra Grup terkait dengan transaksi antar entitas dalam grup dieliminasi secara penuh.

Grup mengatribusikan laba rugi dan setiap komponen dari penghasilan komprehensif lain kepada pemilik entitas induk dan kepentingan nonpengendali meskipun hal tersebut mengakibatkan kepentingan

**PT TIGA PILAR SEJAHTERA FOOD Tbk  
AND SUBSIDIARIES  
NOTES TO THE CONSOLIDATED  
FINANCIAL STATEMENTS (Continued)**

As of December 31, 2015 and 2014  
and Januari 1, 2014/ December 31, 2013  
And for the Years Ended  
December 31, 2015 and 2014  
(In Million Rupiah, Unless Otherwise Stated)

*The Group has completed the disclosures requirement as required under this standard.*

**2.d. Principles of Consolidation**

*The consolidated financial statements incorporate the financial statements of the Company and subsidiaries as described in Note 1.c.*

*A subsidiary is an entity controlled by the Group, ie the Group is exposed, or has rights, to variable returns from its involvement with the entity and has the ability to affect those returns through its current ability to direct the entity's relevant activities (power over the investee) power exceeds half of the voting rights in agreement with other investors;*

*The existence and effect of substantive potential voting rights that the Group has the practical ability to exercise (ie substantive rights) are considered when assessing whether the Group controls another entity.*

*The Group's consolidated financial statements incorporate the results, cash flows, assets and liabilities of the Company and all of its directly and indirectly controlled subsidiaries. Subsidiaries are consolidated from the effective date of acquisition, which is the date on which the Group effectively obtains control of the acquired business, until that control ceases.*

*A parent prepares consolidated financial statements using uniform accounting policies for like transactions and other events in similar circumstances. All intragroup transactions, balances, income, expenses and cash flows are eliminated in full on consolidation.*

*The Group attributed the profit and loss and each component of other comprehensive income to the owners of the parent and non-controlling interest even though this results in the non-controlling interests having*

**PT TIGA PILAR SEJAHTERA FOOD Tbk  
DAN ENTITAS ANAK  
CATATAN ATAS LAPORAN KEUANGAN  
KONSOLIDASIAN (Lanjutan)**

Tanggal 31 Desember 2015 dan 2014  
serta 1 Januari 2014/ 31 Desember 2013  
Serta untuk Tahun-tahun yang Berakhir  
pada Tanggal 31 Desember 2015 dan 2014  
(Dalam Jutaan Rupiah, Kecuali Dinyatakan Lain)

nonpengendali memiliki saldo defisit. Grup menyajikan kepentingan nonpengendali di ekuitas dalam laporan posisi keuangan konsolidasian, terpisah dari ekuitas pemilik entitas induk.

Perubahan dalam bagian kepemilikan entitas induk pada entitas anak yang tidak mengakibatkan hilangnya pengendalian adalah transaksi ekuitas (yaitu transaksi dengan pemilik dalam kapasitasnya sebagai pemilik). Ketika proporsi ekuitas yang dimiliki oleh kepentingan nonpengendali berubah, Grup menyesuaikan jumlah tercatat kepentingan pengendali dan kepentingan nonpengendali untuk mencerminkan perubahan kepemilikan relatifnya dalam entitas anak. Selisih antara jumlah dimana kepentingan nonpengendali disesuaikan dan nilai wajar dari jumlah yang diterima atau dibayarkan diakui langsung dalam ekuitas dan diatribusikan pada pemilik dari entitas induk.

Jika Grup kehilangan pengendalian, maka Grup:

- (a) Menghentikan pengakuan aset (termasuk *goodwill*) dan liabilitas entitas anak pada jumlah tercatatnya ketika pengendalian hilang;
- (b) Menghentikan pengakuan jumlah tercatat setiap kepentingan nonpengendali pada entitas anak terdahulu ketika pengendalian hilang (termasuk setiap komponen penghasilan komprehensif lain yang diatribusikan pada kepentingan nonpengendali);
- (c) Mengakui nilai wajar pembayaran yang diterima (jika ada) dari transaksi, peristiwa, atau keadaan yang mengakibatkan hilangnya pengendalian;
- (d) Mengakui sisa investasi pada entitas anak terdahulu pada nilai wajarnya pada tanggal hilangnya pengendalian;
- (e) Mereklasifikasi ke laba rugi, atau mengalihkan secara langsung ke saldo laba jika disyaratkan oleh SAK lain, jumlah yang diakui dalam penghasilan komprehensif lain dalam kaitan dengan entitas anak; dan
- (f) Mengakui perbedaan apapun yang dihasilkan sebagai keuntungan atau kerugian dalam laba rugi yang diatribusikan kepada entitas induk.

**PT TIGA PILAR SEJAHTERA FOOD Tbk  
AND SUBSIDIARIES  
NOTES TO THE CONSOLIDATED  
FINANCIAL STATEMENTS (Continued)**

As of December 31, 2015 and 2014  
and Januari 1, 2014/ December 31, 2013  
And for the Years Ended  
December 31, 2015 and 2014  
(In Million Rupiah, Unless Otherwise Stated)

a deficit balance. The Group presents non-controlling interest in equity in the consolidated statement of financial position, separately from the equity owners of the parent.

Changes in the parent's ownership interest in a subsidiary that do not result in loss of control are equity transactions (ie transactions with owners in their capacity as owners). When the proportion of equity held by non-controlling interest change, the Group adjusted the carrying amounts of the controlling interest and non-controlling interest to reflect the changes in their relative interest in the subsidiaries. Any difference between the amount by which the non-controlling interests are adjusted and the fair value of the consideration paid or received is recognised directly in equity and attributed to the owners of the parent.

If the Group losses control, the Group:

- (a) Derecognizes the assets (including *goodwill*) and liabilities of the subsidiary at their carrying amounts at the date when control is lost;
- (b) Derecognizes the carrying amount of any non-controlling interests in the former subsidiary at the date when control is lost (including any components of other comprehensive income attributable to non controlling interest);
- (c) Recognizes the fair value of the consideration received, (if any), from the transaction, event or circumstances that resulted in the loss of control;
- (d) Recognizes any investment retained in the former subsidiary at fair value at the date when control is lost;
- (e) Reclassify to profit or loss, or transfer directly to retained earnings if required by other SAKs, the amount recognized in other comprehensive income in relation to the subsidiary; and
- (f) Recognizes any resulting difference as a gain or loss attributable to the parent.



**PT TIGA PILAR SEJAHTERA FOOD Tbk  
DAN ENTITAS ANAK  
CATATAN ATAS LAPORAN KEUANGAN  
KONSOLIDASIAN (Lanjutan)**

Tanggal 31 Desember 2015 dan 2014  
serta 1 Januari 2014/ 31 Desember 2013  
Serta untuk Tahun-tahun yang Berakhir  
pada Tanggal 31 Desember 2015 dan 2014  
(Dalam Jutaan Rupiah, Kecuali Dinyatakan Lain)

**PT TIGA PILAR SEJAHTERA FOOD Tbk  
AND SUBSIDIARIES  
NOTES TO THE CONSOLIDATED  
FINANCIAL STATEMENTS (Continued)**

As of December 31, 2015 and 2014  
and Januari 1, 2014/ December 31, 2013  
And for the Years Ended  
December 31, 2015 and 2014  
(In Million Rupiah, Unless Otherwise Stated)

**2.e. Transaksi dan Saldo Dalam Mata Uang Asing**

Dalam menyiapkan laporan keuangan, setiap entitas di dalam Grup mencatat dengan menggunakan mata uang dari lingkungan ekonomi utama di mana entitas beroperasi ("mata uang fungsional"). Mata uang fungsional Perusahaan dan entitas anak adalah Rupiah.

Transaksi-transaksi selama tahun berjalan dalam mata uang asing dicatat dalam Rupiah dengan kurs spot antara Rupiah dan valuta asing pada tanggal transaksi. Pada akhir periode pelaporan, pos moneter dalam mata uang asing dijabarkan ke dalam Rupiah menggunakan kurs penutup, yaitu kurs tengah Bank Indonesia pada 31 Desember 2015 dan 2014 sebagai berikut:

	<u>2015</u> Rp	<u>2014</u> Rp	
USD 1	13,795	12,440	USD 1
SGD 1	9,751	9,422	SGD 1
EUR 1	15,070	15,133	EUR 1

Selisih kurs yang timbul dari penyelesaian pos moneter dan dari penjabaran pos moneter dalam mata uang asing diakui dalam laba rugi.

**2.f. Transaksi dan Saldo dengan Pihak Berelasi**

Pihak berelasi adalah orang atau entitas yang terkait dengan entitas pelapor:

- a) Orang atau anggota keluarga dekatnya mempunyai relasi dengan entitas pelapor jika orang tersebut:
  - i. memiliki pengendalian atau pengendalian bersama atas entitas pelapor;
  - ii. memiliki pengaruh signifikan atas entitas pelapor; atau
  - iii. merupakan personil manajemen kunci entitas pelapor atau entitas induk dari entitas pelapor.
- b) Suatu entitas berelasi dengan entitas pelapor jika memenuhi salah satu hal berikut:
  - i. Entitas dan entitas pelapor adalah anggota dari kelompok usaha yang

**2.e. Foreign Currency Transactions and Balances**

In preparing financial statements, each of the entities within the Group record by using the currency of the primary economic environment in which the entity operates ("the functional currency"). The functional currency of the Company and the subsidiaries is Rupiah.

Transactions during the year in foreign currencies are recorded in Rupiah by applying to the foreign currency amount the spot exchange rate between Rupiah and the foreign currency at the date of transactions. At the end of reporting period, foreign currency monetary items are translated to Rupiah using the closing rate, ie middle rate of Bank of Indonesia at December 31, 2015 and 2014 as follows:

Exchange differences arising on the settlement of monetary items or on translating monetary items in foreign currencies are recognized in profit or loss.

**2.f. Related Parties Transactions and Balances**

A related party is a person or an entity that is related to the reporting entity:

- a) A person or a close member of that person's family is related to a reporting entity if that person:
  - i. has control or joint control over the reporting entity;
  - ii. has significant influence over the reporting entity; or
  - iii. is a member of the key management personnel of the reporting entity or of a parent of the reporting entity.
- b) An entity is related to the reporting entity if any of the following conditions applies:
  - i. The entity and the reporting entity are members of the same group

**PT TIGA PILAR SEJAHTERA FOOD Tbk  
DAN ENTITAS ANAK  
CATATAN ATAS LAPORAN KEUANGAN  
KONSOLIDASIAN (Lanjutan)**

Tanggal 31 Desember 2015 dan 2014  
serta 1 Januari 2014/ 31 Desember 2013  
Serta untuk Tahun-tahun yang Berakhir  
pada Tanggal 31 Desember 2015 dan 2014  
(Dalam Jutaan Rupiah, Kecuali Dinyatakan Lain)

- sama (artinya entitas induk, entitas anak, dan entitas anak berikutnya saling berelasi dengan entitas lain);
- ii. Satu entitas adalah entitas asosiasi atau ventura bersama dari entitas lain (atau entitas asosiasi atau ventura bersama yang merupakan anggota suatu kelompok usaha, yang mana entitas lain tersebut adalah anggotanya);
  - iii. Kedua entitas tersebut adalah ventura bersama dari pihak ketiga yang sama;
  - iv. Satu entitas adalah ventura bersama dari entitas ketiga dan entitas yang lain adalah entitas asosiasi dari entitas ketiga;
  - v. Entitas tersebut adalah suatu program imbalan pasca kerja untuk imbalan kerja dari salah satu entitas pelapor atau entitas yang terkait dengan entitas pelapor. Jika entitas pelapor adalah entitas yang menyelenggarakan program tersebut, maka entitas sponsor juga berelasi dengan entitas pelapor;
  - vi. Entitas yang dikendalikan atau dikendalikan bersama oleh orang yang diidentifikasi dalam huruf (a); atau
  - vii. Orang yang diidentifikasi dalam huruf (a) (i) memiliki pengaruh signifikan atas entitas atau merupakan personil manajemen kunci entitas (atau entitas induk dari entitas).

Seluruh transaksi dan saldo yang signifikan dengan pihak berelasi diungkapkan dalam Catatan yang relevan.

**2.g. Instrumen Keuangan**

**Pengakuan dan Pengukuran Awal**

Grup mengakui aset keuangan atau liabilitas keuangan dalam laporan posisi keuangan konsolidasian, jika dan hanya jika, Grup menjadi salah satu pihak dalam ketentuan pada kontrak instrumen tersebut. Pada saat pengakuan awal aset keuangan atau liabilitas keuangan, Grup mengukur pada nilai wajarnya. Dalam hal aset keuangan atau liabilitas keuangan tidak diukur pada nilai wajar melalui laba rugi, nilai wajar tersebut ditambah atau dikurang dengan biaya transaksi yang dapat diatribusikan secara langsung dengan perolehan atau

**PT TIGA PILAR SEJAHTERA FOOD Tbk  
AND SUBSIDIARIES  
NOTES TO THE CONSOLIDATED  
FINANCIAL STATEMENTS (Continued)**

As of December 31, 2015 and 2014  
and Januari 1, 2014/ December 31, 2013  
And for the Years Ended  
December 31, 2015 and 2014  
(In Million Rupiah, Unless Otherwise Stated)

- (which means that each parent, subsidiary and fellow subsidiary is related to the others);
- ii. One entity is an associate or joint venture of the other entity (or an associate or joint venture of a member of a group of which the other entity is a member);
  - iii. Both entities are joint ventures of the same third party;
  - iv. One entity is a joint venture of a third entity and the other entity is an associate of the third entity;
  - v. The entity is a post-employment benefit plan for the benefit of employees of either the reporting entity, or an entity related to the reporting entity. If the reporting entity in itself such a plan, the sponsoring employers are also related to the reporting entity;
  - vi. The entity is controlled or jointly controlled by a person identified in (a); or
  - vii. A person identified in (a) (i) has significant influence over the entity or is a member of the key management personnel of the entity (or a parent of the entity).

All significant transactions and balances with related parties are disclosed in the relevant Notes.

**2.g. Financial Instrument**

**Initial Recognition and Measurement**

The Group recognize a financial assets or a financial liabilities in the consolidated statement of financial position if, and only if, it becomes a party to the contractual provisions of the instrument. At initial recognition, the Group measure all financial assets and financial liabilities at its fair value. In the case of a financial asset or financial liability not at fair value through profit or loss, fair value plus or minus with the transaction costs that are directly attributable to the acquisition or issue of the financial asset or financial liability.

**PT TIGA PILAR SEJAHTERA FOOD Tbk  
DAN ENTITAS ANAK  
CATATAN ATAS LAPORAN KEUANGAN  
KONSOLIDASIAN (Lanjutan)**

Tanggal 31 Desember 2015 dan 2014  
serta 1 Januari 2014/ 31 Desember 2013  
Serta untuk Tahun-tahun yang Berakhir  
pada Tanggal 31 Desember 2015 dan 2014  
(Dalam Jutaan Rupiah, Kecuali Dinyatakan Lain)

penerbitan aset keuangan atau liabilitas keuangan tersebut. Biaya transaksi yang dikeluarkan sehubungan dengan perolehan aset keuangan dan penerbitan liabilitas keuangan yang diklasifikasikan pada nilai wajar melalui laba rugi dibebankan segera.

**Pengukuran Selanjutnya Aset Keuangan**

Pengukuran selanjutnya aset keuangan tergantung pada klasifikasinya pada saat pengakuan awal. Grup mengklasifikasikan aset keuangan dalam salah satu dari empat kategori berikut:

- (i) Aset Keuangan yang Diukur pada Nilai Wajar Melalui Laba Rugi (FVTPL)

Aset keuangan yang diukur pada FVTPL adalah aset keuangan yang dimiliki untuk diperdagangkan atau yang pada saat pengakuan awal telah ditetapkan untuk diukur pada nilai wajar melalui laba rugi. Aset keuangan diklasifikasikan dalam kelompok diperdagangkan jika diperoleh atau dimiliki terutama untuk tujuan dijual atau dibeli kembali dalam waktu dekat, atau bagian dari portfolio instrumen keuangan tertentu yang dikelola bersama dan terdapat bukti mengenai pola ambil untung dalam jangka pendek aktual saat ini, atau merupakan derivatif, kecuali derivatif yang ditetapkan dan efektif sebagai instrumen lindung nilai.

Setelah pengakuan awal, aset keuangan yang diukur pada FVTPL diukur pada nilai wajarnya. Keuntungan atau kerugian yang timbul dari perubahan nilai wajar aset keuangan diakui dalam laba rugi.

- (ii) Pinjaman yang Diberikan dan Piutang  
Pinjaman yang diberikan dan piutang adalah aset keuangan nonderivatif dengan pembayaran tetap atau telah ditentukan dan tidak mempunyai kuotasi di pasar aktif, kecuali:

(a) pinjaman yang diberikan dan piutang yang dimaksudkan untuk dijual dalam waktu dekat dan yang pada saat pengakuan awal ditetapkan sebagai aset keuangan yang diukur pada nilai wajar melalui laba rugi;

**PT TIGA PILAR SEJAHTERA FOOD Tbk  
AND SUBSIDIARIES  
NOTES TO THE CONSOLIDATED  
FINANCIAL STATEMENTS (Continued)**

*As of December 31, 2015 and 2014  
and Januari 1, 2014/ December 31, 2013  
And for the Years Ended  
December 31, 2015 and 2014  
(In Million Rupiah, Unless Otherwise Stated)*

*Transaction costs incurred on acquisition of a financial asset and issue of a financial liability classified at fair value through profit or loss are expensed immediately.*

**Subsequent Measurement of Financial Assets**

*Subsequent measurement of financial assets depends on their classification on initial recognition. The Group classifies financial assets in one of the following four categories:*

- (i) *Financial Assets at Fair Value Through Profit or Loss (FVTPL)*

*Financial assets at FVTPL are financial assets held for trading or upon initial recognition it is designated as at fair value through profit or loss. Financial asset classified as held for trading if it is acquired or incurred principally for the purpose of selling and repurchasing it in the near term, or it is a part of a portfolio of identified financial instruments that are managed together and for which there is evidence of a recent actual pattern of short-term profit taking, or it is a derivative, except for a derivative that is a designated and effective hedging instrument.*

*After initial recognition, financial assets at FVTPL are measured at its fair value. Gains or losses arising from a change in the fair value of financial assets are recognized in profit or loss.*

- (ii) *Loans and Receivables*  
*Loans and receivables are non-derivative financial assets with fixed or determinable payments that are not quoted in an active market, other than:*

(a) *those that intends to sell immediately or in the near term and upon initial recognition designated as at fair value through profit or loss;*

**PT TIGA PILAR SEJAHTERA FOOD Tbk  
DAN ENTITAS ANAK  
CATATAN ATAS LAPORAN KEUANGAN  
KONSOLIDASIAN (Lanjutan)**

Tanggal 31 Desember 2015 dan 2014  
serta 1 Januari 2014/ 31 Desember 2013  
Serta untuk Tahun-tahun yang Berakhir  
pada Tanggal 31 Desember 2015 dan 2014  
(Dalam Jutaan Rupiah, Kecuali Dinyatakan Lain)

- (b) pinjaman yang diberikan dan piutang yang pada saat pengakuan awal ditetapkan sebagai tersedia untuk dijual; atau
- (c) pinjaman yang diberikan dan piutang dalam hal pemilik mungkin tidak akan memperoleh kembali investasi awal secara substansial kecuali yang disebabkan oleh penurunan kualitas pinjaman.

Setelah pengakuan awal, pinjaman yang diberikan dan piutang diukur pada biaya perolehan diamortisasi dengan menggunakan metode suku bunga efektif.

(iii) Aset Keuangan Dimiliki Hingga Jatuh Tempo (HTM)

Aset Keuangan HTM adalah aset keuangan nonderivatif dengan pembayaran tetap atau telah ditentukan dan jatuh temponya telah ditetapkan, serta Grup mempunyai intensi positif dan kemampuan untuk memiliki aset keuangan tersebut hingga jatuh tempo.

Setelah pengakuan awal, aset keuangan HTM diukur pada biaya perolehan diamortisasi dengan menggunakan metode suku bunga efektif.

(iv) Aset Keuangan Tersedia Untuk Dijual (AFS)

Aset keuangan AFS adalah aset keuangan nonderivatif yang ditetapkan sebagai tersedia untuk dijual atau yang tidak diklasifikasikan sebagai (a) pinjaman yang diberikan dan piutang, (b) aset keuangan yang diklasifikasikan dalam kelompok dimiliki hingga jatuh tempo, atau (c) aset keuangan yang diukur pada nilai wajar melalui laba rugi.

Setelah pengakuan awal, aset keuangan AFS diukur pada nilai wajarnya. Keuntungan atau kerugian yang timbul dari perubahan nilai wajar diakui dalam penghasilan komprehensif lain, kecuali untuk kerugian penurunan nilai dan keuntungan atau kerugian akibat perubahan kurs, sampai aset keuangan tersebut dihentikan

**PT TIGA PILAR SEJAHTERA FOOD Tbk  
AND SUBSIDIARIES  
NOTES TO THE CONSOLIDATED  
FINANCIAL STATEMENTS (Continued)**

As of December 31, 2015 and 2014  
and Januari 1, 2014/ December 31, 2013  
And for the Years Ended  
December 31, 2015 and 2014  
(In Million Rupiah, Unless Otherwise Stated)

- (b) those that upon initial recognition designated as available for sale; or
- (c) those for which the holder may not recover substantially all of its initial investment, other than because of credit deterioration.

After initial recognition, loans and receivable are measured at amortized cost using the effective interest method.

(iii) Held-to-Maturity (HTM) Financial Assets

HTM financial assets are non-derivative financial assets with fixed or determinable payments and fixed maturity that the Group has the positive intention and ability to hold to maturity.

After initial recognition, HTM financial assets are measured at amortized cost using the effective interest method.

(iv) Available-for-Sale (AFS) Financial Assets

AFS financial assets are non-derivative financial assets that are designated as available for sale on initial recognition or are not classified as (a) loans and receivable, (b) held-to-maturity financial assets, or (c) financial assets at fair value through profit or loss.

After initial recognition, AFS financial assets are measured at its fair value. Gains or losses arising from a change in the fair value is recognized on other comprehensive income, except for impairment losses and foreign exchange gains and losses, until the financial assets is derecognized. At that time, the cumulative gains losses previously

**PT TIGA PILAR SEJAHTERA FOOD Tbk  
DAN ENTITAS ANAK  
CATATAN ATAS LAPORAN KEUANGAN  
KONSOLIDASIAN (Lanjutan)**

Tanggal 31 Desember 2015 dan 2014  
serta 1 Januari 2014/ 31 Desember 2013  
Serta untuk Tahun-tahun yang Berakhir  
pada Tanggal 31 Desember 2015 dan 2014  
(Dalam Jutaan Rupiah, Kecuali Dinyatakan Lain)

pengakuannya. Pada saat itu, keuntungan atau kerugian kumulatif yang sebelumnya diakui dalam penghasilan komprehensif lain direklasifikasi dari ekuitas ke laba rugi sebagai penyesuaian reklasifikasi.

Investasi dalam instrumen ekuitas yang tidak memiliki harga kuotasi di pasar aktif dan nilai wajarnya tidak dapat diukur secara andal diukur pada biaya perolehan.

**Pengukuran Selanjutnya Liabilitas Keuangan**

Pengukuran selanjutnya liabilitas keuangan tergantung pada klasifikasinya pada saat pengakuan awal. Grup mengklasifikasikan liabilitas keuangan dalam salah satu dari kategori berikut:

- (i) Liabilitas Keuangan yang Diukur pada Nilai Wajar Melalui Laba Rugi (FVTPL)  
Liabilitas keuangan yang diukur pada FVTPL adalah liabilitas keuangan yang dimiliki untuk diperdagangkan atau yang pada saat pengakuan awal telah ditetapkan untuk diukur pada nilai wajar melalui laba rugi. Liabilitas keuangan diklasifikasikan dalam kelompok diperdagangkan jika diperoleh atau dimiliki terutama untuk tujuan dijual atau dibeli kembali dalam waktu dekat, atau bagian dari portfolio instrumen keuangan tertentu yang dikelola bersama dan terdapat bukti mengenai pola ambil untung dalam jangka pendek aktual saat ini, atau merupakan derivatif, kecuali derivatif yang ditetapkan dan efektif sebagai instrumen lindung nilai.

Setelah pengakuan awal, liabilitas keuangan yang diukur pada FVTPL diukur pada nilai wajarnya. Keuntungan atau kerugian yang timbul dari perubahan nilai wajar diakui dalam laba rugi.

- (ii) Liabilitas Keuangan Lainnya  
Liabilitas keuangan yang tidak diklasifikasikan sebagai liabilitas keuangan yang diukur pada FVTPL dikelompokkan dalam kategori ini dan diukur pada biaya perolehan diamortisasi dengan menggunakan metode suku bunga efektif.

**PT TIGA PILAR SEJAHTERA FOOD Tbk  
AND SUBSIDIARIES  
NOTES TO THE CONSOLIDATED  
FINANCIAL STATEMENTS (Continued)**

As of December 31, 2015 and 2014  
and Januari 1, 2014/ December 31, 2013  
And for the Years Ended  
December 31, 2015 and 2014  
(In Million Rupiah, Unless Otherwise Stated)

recognized in other comprehensive income shall be reclassified from equity to profit or loss as a reclassification adjustment.

Investment in equity instruments that do not have a quoted market price in an active market and whose fair value cannot be reliably measured are measured at cost.

**Subsequent Measurement of Financial Liabilities**

Subsequent measurement of financial liabilities depends on their classification on initial recognition. The Group classifies financial liabilities into one of the following categories:

- (i) Financial Liabilities at Fair Value Through Profit or Loss (FVTPL)  
Financial liabilities at FVTPL are financial liabilities held for trading or upon initial recognition it is designated as at fair value through profit or loss. Financial liabilities classified as held for trading if it is acquired or incurred principally for the purpose of selling and repurchasing it in the near term, or it is a part of a portfolio of identified financial instruments that are managed together and for which there is evidence of a recent actual pattern of short-term profit taking, or it is a derivative, except for a derivative that is a designated and effective hedging instrument.

After initial recognition, financial liabilities at FVTPL are measured at its fair value. Gains or losses arising from a change in the fair value are recognized in profit or loss.

- (ii) Other Financial Liabilities  
Financial liabilities that are not classified as financial liabilities at FVTPL are grouped in this category and are measured at amortized cost using the effective interest method.

**PT TIGA PILAR SEJAHTERA FOOD Tbk  
DAN ENTITAS ANAK  
CATATAN ATAS LAPORAN KEUANGAN  
KONSOLIDASIAN (Lanjutan)**

Tanggal 31 Desember 2015 dan 2014  
serta 1 Januari 2014/ 31 Desember 2013  
Serta untuk Tahun-tahun yang Berakhir  
pada Tanggal 31 Desember 2015 dan 2014  
(Dalam Jutaan Rupiah, Kecuali Dinyatakan Lain)

**Penghentian Pengakuan Aset dan  
Liabilitas Keuangan**

Grup menghentikan pengakuan aset keuangan, jika dan hanya jika hak kontraktual atas arus kas yang berasal dari aset keuangan berakhir atau Grup mengalihkan hak kontraktual untuk menerima kas yang berasal dari aset keuangan atau tetap memiliki hak kontraktual untuk menerima kas tetapi juga menanggung kewajiban kontraktual untuk membayar arus kas yang diterima tersebut kepada satu atau lebih pihak penerima melalui suatu kesepakatan. Jika Grup secara substansial mengalihkan seluruh risiko dan manfaat atas kepemilikan aset keuangan, maka Grup menghentikan pengakuan aset keuangan dan mengakui secara terpisah sebagai aset atau liabilitas untuk setiap hak dan kewajiban yang timbul atau yang masih dimiliki dalam pengalihan tersebut. Jika Grup secara substansial tidak mengalihkan dan tidak memiliki seluruh risiko dan manfaat atas kepemilikan aset keuangan tersebut dan masih memiliki pengendalian, maka Grup mengakui aset keuangan sebesar keterlibatan berkelanjutan dengan aset keuangan tersebut. Jika Grup secara substansial masih memiliki seluruh risiko dan manfaat atas kepemilikan aset keuangan, maka Grup tetap mengakui aset keuangan tersebut.

Grup menghentikan pengakuan liabilitas keuangan, jika dan hanya jika, liabilitas keuangan tersebut berakhir, yaitu ketika kewajiban yang ditetapkan dalam kontrak dilepaskan atau dibatalkan atau kadaluwarsa.

**Penurunan Nilai Aset Keuangan**

Pada setiap akhir periode pelaporan, Grup mengevaluasi apakah terdapat bukti objektif bahwa aset keuangan atau kelompok aset keuangan mengalami penurunan nilai. Aset keuangan atau kelompok aset keuangan diturunkan nilainya dan kerugian penurunan nilai telah terjadi, jika dan hanya jika, terdapat bukti objektif mengenai penurunan nilai tersebut sebagai akibat dari satu atau lebih peristiwa yang terjadi setelah pengakuan awal aset tersebut (peristiwa yang merugikan), dan peristiwa yang

**PT TIGA PILAR SEJAHTERA FOOD Tbk  
AND SUBSIDIARIES  
NOTES TO THE CONSOLIDATED  
FINANCIAL STATEMENTS (Continued)**

As of December 31, 2015 and 2014  
and Januari 1, 2014/ December 31, 2013  
And for the Years Ended  
December 31, 2015 and 2014  
(In Million Rupiah, Unless Otherwise Stated)

**Derecognition of Financial Assets and  
Liabilities**

*The Group derecognize a financial asset if, and only if the contractual rights to the cash flows from the financial asset expire or the Group transfer the contractual rights to receive the cash flows of the financial asset or retains the contractual rights to receive the cash flows but assumes a contractual obligation to pay the cash flows to one or more recipients in an arrangement. If the Group transfers substantially all the risks and benefits of ownership of the financial asset, the Group derecognize the financial asset and recognize separately as asset or liabilities any rights and obligation created or retained in the transfer. If the Group neither transfer nor retains substantially all the risks and rewards of ownership of the financial asset and has retained control, the Group continue to recognize the financial asset to the extent of its continuing involvement in the financial asset. If the Group retains substantially all the risks and benefits of ownership of the financial asset, the Group continue to recognize the financial asset.*

*The Group remove a financial liability from its statement of financial position if, and only if, it is extinguished, ie when the obligation specified in the contract is discharged or cancelled or expires.*

**Impairment of Financial Assets**

*At the end of each reporting period, the Group assess whether there is any objective evidence that a financial asset or group of financial assets is impaired. A financial asset or group of financial assets is impaired and impairment losses are incurred, if and only if, there is objective evidence of impairment as a result of one or more events that occurred after the initial recognition of the asset (loss event), and that loss event has an impact on the estimated future cash flows of the financial*

**PT TIGA PILAR SEJAHTERA FOOD Tbk  
DAN ENTITAS ANAK  
CATATAN ATAS LAPORAN KEUANGAN  
KONSOLIDASIAN (Lanjutan)**

Tanggal 31 Desember 2015 dan 2014  
serta 1 Januari 2014/ 31 Desember 2013  
Serta untuk Tahun-tahun yang Berakhir  
pada Tanggal 31 Desember 2015 dan 2014  
(Dalam Jutaan Rupiah, Kecuali Dinyatakan Lain)

merugikan tersebut berdampak pada estimasi arus kas masa depan dari aset keuangan atau kelompok aset keuangan yang dapat diestimasi secara andal.

Berikut adalah bukti objektif bahwa aset keuangan atau kelompok aset keuangan mengalami penurunan nilai:

- (a) Kesulitan keuangan signifikan yang dialami penerbit atau pihak peminjam;
- (b) Pelanggaran kontrak, seperti terjadinya gagal bayar atau tunggakan pembayaran pokok atau bunga;
- (c) Terdapat kemungkinan bahwa pihak peminjam akan dinyatakan pailit atau melakukan reorganisasi keuangan lainnya; atau
- (d) Terdapat data yang dapat diobservasi yang mengindikasikan adanya penurunan yang dapat diukur atas estimasi arus kas masa depan dari kelompok aset keuangan sejak pengakuan awal aset, seperti memburuknya status pembayaran pihak peminjam atau kondisi ekonomi yang berkorelasi dengan gagal bayar.

Untuk investasi pada instrumen ekuitas, penurunan yang signifikan atau penurunan jangka panjang dalam nilai wajar instrumen ekuitas di bawah biaya perolehannya merupakan bukti objektif terjadinya penurunan nilai.

Jika terdapat bukti objektif bahwa kerugian penurunan nilai telah terjadi atas pinjaman yang diberikan dan piutang atau aset keuangan dimiliki hingga jatuh tempo yang dicatat pada biaya perolehan diamortisasi, maka jumlah kerugian tersebut diukur sebagai selisih antara jumlah tercatat aset dan nilai kini estimasi arus kas masa depan yang didiskonto menggunakan suku bunga efektif awal dari aset tersebut dan diakui pada laba rugi.

Jika penurunan dalam nilai wajar atas aset keuangan tersedia untuk dijual telah diakui dalam penghasilan komprehensif lain dan terdapat bukti objektif bahwa aset tersebut mengalami penurunan nilai, maka kerugian kumulatif yang sebelumnya diakui dalam penghasilan komprehensif lain direklasifikasi dari ekuitas ke laba rugi

**PT TIGA PILAR SEJAHTERA FOOD Tbk  
AND SUBSIDIARIES  
NOTES TO THE CONSOLIDATED  
FINANCIAL STATEMENTS (Continued)**

As of December 31, 2015 and 2014  
and Januari 1, 2014/ December 31, 2013  
And for the Years Ended  
December 31, 2015 and 2014  
(In Million Rupiah, Unless Otherwise Stated)

*asset or group of financial assets that can be reliably estimated.*

*The following are objective evidence that a financial asset or group of financial assets is impaired:*

- (a) Significant financial difficulty of the issuer or obligor;*
- (b) A breach of contract, such as default or delinquency in interest or principal payments;*
- (c) It becoming probable that the borrower will enter bankruptcy or other financial reorganization; or*
- (d) Observable data indicating that there is a measurable decrease in the estimated future cash flows from a group of financial assets since the initial recognition, such as adverse changes in the payment status of borrowers or economic condition that correlate with defaults.*

*For investment in equity instrument, a significant and prolonged decline in the fair value of the equity instrument below its cost is an objective evidence of impairment.*

*If there is objective evidence that an impairment loss has been incurred on loans and receivable or held-to-maturity financial assets carried at amortized cost, the amount of impairment loss is measured as the difference between the carrying amount of the financial asset and the present value of estimated future cash flows discounted at the financial asset's original effective interest rate and recognized in profit or loss.*

*When a decline in the fair value of an available-for-sale financial asset has been recognized in other comprehensive income and there is objective evidence that the asset is impaired, the cumulative loss that had been recognized in other comprehensive income shall be reclassified from equity to profit or loss as a*



**PT TIGA PILAR SEJAHTERA FOOD Tbk  
DAN ENTITAS ANAK  
CATATAN ATAS LAPORAN KEUANGAN  
KONSOLIDASIAN (Lanjutan)**

Tanggal 31 Desember 2015 dan 2014  
serta 1 Januari 2014/ 31 Desember 2013  
Serta untuk Tahun-tahun yang Berakhir  
pada Tanggal 31 Desember 2015 dan 2014  
(Dalam Jutaan Rupiah, Kecuali Dinyatakan Lain)

sebagai penyesuaian reklasifikasi meskipun aset keuangan tersebut belum dihentikan pengakuannya. Jumlah kerugian kumulatif yang direklasifikasi adalah selisih antara biaya perolehan (setelah dikurangi pelunasan pokok dan amortisasi) dan nilai wajar kini, dikurangi kerugian penurunan nilai aset keuangan yang sebelumnya telah diakui dalam laba rugi.

**Metode Suku Bunga Efektif**

Metode suku bunga efektif adalah metode yang digunakan untuk menghitung biaya perolehan diamortisasi dari aset atau liabilitas keuangan (atau kelompok aset atau liabilitas keuangan) dan metode untuk mengalokasikan pendapatan bunga atau beban bunga selama periode yang relevan. Suku bunga efektif adalah suku bunga yang secara tepat mendiskontokan estimasi pembayaran atau penerimaan kas masa depan selama perkiraan umur dari instrumen keuangan, atau jika lebih tepat, digunakan periode yang lebih singkat untuk memperoleh jumlah tercatat neto dari aset keuangan atau liabilitas keuangan. Pada saat menghitung suku bunga efektif, Grup mengestimasi arus kas dengan mempertimbangkan seluruh persyaratan kontraktual dalam instrumen keuangan tersebut, seperti pelunasan dipercepat, opsi beli dan opsi serupa lain, tetapi tidak mempertimbangkan kerugian kredit masa depan. Perhitungan ini mencakup seluruh komisi dan bentuk lain yang dibayarkan atau diterima oleh pihak-pihak dalam kontrak yang merupakan bagian takterpisahkan dari suku bunga efektif, biaya transaksi, dan seluruh premium atau diskonto lain.

**Reklasifikasi**

Grup tidak mereklasifikasi derivatif dari diukur pada nilai wajar melalui laba rugi selama derivatif tersebut dimiliki atau diterbitkan dan tidak mereklasifikasi setiap instrumen keuangan dari diukur melalui laba rugi jika pada pengakuan awal instrumen keuangan tersebut ditetapkan oleh Grup sebagai diukur pada nilai wajar melalui laba rugi. Grup dapat mereklasifikasi aset keuangan yang diukur pada nilai wajar melalui laba rugi, jika aset keuangan tidak lagi dimiliki untuk tujuan penjualan atau

**PT TIGA PILAR SEJAHTERA FOOD Tbk  
AND SUBSIDIARIES  
NOTES TO THE CONSOLIDATED  
FINANCIAL STATEMENTS (Continued)**

As of December 31, 2015 and 2014  
and Januari 1, 2014/ December 31, 2013  
And for the Years Ended  
December 31, 2015 and 2014  
(In Million Rupiah, Unless Otherwise Stated)

*reclassification adjustment even though the financial assets has not been derecognized. The amount of the cumulative loss that is reclassified are the difference between the acquisition cost (net of any principal repayment and amortisation) and current fair value, less any impairment loss on that financial asset previously recognized in profit or loss.*

**The Effective Interest Method**

*The effective interest method is a method of calculating the amortized cost of a financial asset or a financial liability (or group of financial assets or financial liabilities) and of allocating the interest income or interest expense over the relevant period. The effective interest rate is the rate that exactly discount estimated future cash payments or receipts through the expected life of the financial instrument or, when appropriate, a shorter period to the net carrying amount of the financial asset or financial liability. When calculating the effective interest rate, the Group estimate cash flows considering all contractual terms of the financial instrument, for example, prepayment, call and similar option, but shall not consider future credit losses. The calculation includes all fees and points paid or received between parties to the contract that are an integral part of the effective interest rate, transaction costs, and all other premiums or discounts.*

**Reclassification**

*The Group shall not reclassify a derivative out of the fair value through profit or loss category while it is held or issued and not reclassify any financial instrument out of the fair value through profit or loss category if upon initial recognition it was designated by the Group as at fair value through profit or loss. The Group may reclassify that financial asset out of the fair value through profit or loss category if a financial asset is no longer held for the purpose of selling or repurchasing it in the near term. The Group*

**PT TIGA PILAR SEJAHTERA FOOD Tbk  
DAN ENTITAS ANAK  
CATATAN ATAS LAPORAN KEUANGAN  
KONSOLIDASIAN (Lanjutan)**

Tanggal 31 Desember 2015 dan 2014  
serta 1 Januari 2014/ 31 Desember 2013  
Serta untuk Tahun-tahun yang Berakhir  
pada Tanggal 31 Desember 2015 dan 2014  
(Dalam Jutaan Rupiah, Kecuali Dinyatakan Lain)

pembelian kembali aset keuangan tersebut dalam waktu dekat. Grup tidak mereklasifikasi setiap instrumen keuangan ke diukur pada nilai wajar melalui laba rugi setelah pengakuan awal.

Jika, karena perubahan intensi atau kemampuan Grup, instrumen tersebut tidak tepat lagi diklasifikasikan sebagai investasi dimiliki hingga jatuh tempo, maka investasi tersebut direklasifikasi menjadi tersedia untuk dijual dan diukur kembali pada nilai wajar. Jika terjadi penjualan atau reklasifikasi atas aset keuangan dimiliki hingga jatuh tempo dalam jumlah yang lebih dari jumlah yang tidak signifikan, maka sisa aset keuangan dimiliki hingga jatuh tempo direklasifikasi menjadi tersedia untuk dijual, kecuali penjualan atau reklasifikasi tersebut dilakukan ketika aset keuangan sudah mendekati jatuh tempo atau tanggal pembelian kembali, terjadi setelah seluruh jumlah pokok telah diperoleh secara substansial sesuai jadwal pembayaran atau telah diperoleh pelunasan dipercepat; atau terkait dengan kejadian tertentu yang berada di luar kendali, tidak berulang, dan tidak dapat diantisipasi secara wajar.

**Saling Hapus Aset Keuangan dan Liabilitas Keuangan**

Aset keuangan dan liabilitas keuangan disalinghapuskan, jika dan hanya jika, Grup saat ini memiliki hak yang dapat dipaksakan secara hukum untuk melakukan saling hapus atas jumlah yang telah diakui tersebut; dan berintensitas untuk menyelesaikan secara neto atau untuk merealisasikan aset dan menyelesaikan liabilitasnya secara simultan.

**Pengukuran Nilai Wajar**

Nilai wajar adalah harga yang akan diterima untuk menjual suatu aset atau harga yang akan dibayar untuk mengalihkan suatu liabilitas dalam transaksi teratur antara pelaku pasar pada tanggal pengukuran.

Nilai wajar aset dan liabilitas keuangan diestimasi untuk keperluan pengakuan dan pengukuran atau untuk keperluan pengungkapan.

Nilai wajar dikategorikan dalam level yang berbeda dalam suatu hirarki nilai wajar

**PT TIGA PILAR SEJAHTERA FOOD Tbk  
AND SUBSIDIARIES  
NOTES TO THE CONSOLIDATED  
FINANCIAL STATEMENTS (Continued)**

As of December 31, 2015 and 2014  
and Januari 1, 2014/ December 31, 2013  
And for the Years Ended  
December 31, 2015 and 2014  
(In Million Rupiah, Unless Otherwise Stated)

*shall not reclassify any financial instrument into the fair value through profit or loss category after initial recognition.*

*If, as a result of a change in Group's intention or ability, it is no longer appropriate to classify as an held to maturity financial assets, it shall be reclassified as available for sale and remeasured at fair value. Whenever sales or reclassification of more than an insignificant amount of held-to-maturity financial assets, any remaining held-to-maturity financial assets shall be reclassified as available for sale, other than sales or reclassification that are so close to maturity or the financial asset's call date, occur after all the financial asset's original principal has been collected substantially through scheduled payments or prepayments, or are attributable to an isolated event that is beyond control, non-recurring, and could not have been reasonably anticipated.*

**Offsetting a Financial Asset and a Financial Liability**

*A financial asset and financial liability shall be offset if and only if, the Group currently has a legally enforceable right to set off the recognized amount; and intends either to settle on a net basis, or to realise the asset and settle the liability simultaneously.*

**Fair Value Measurement**

*Fair value is the price that would be received to sell an asset or paid to transfer a liability in an orderly transaction between market participants at the measurement date.*

*The fair value of financial assets and financial liabilities must be estimated for recognition and measurement or for disclosure purposes.*

*Fair values are categorised into different levels in a fair value hierarchy based on the*

**PT TIGA PILAR SEJAHTERA FOOD Tbk  
DAN ENTITAS ANAK  
CATATAN ATAS LAPORAN KEUANGAN  
KONSOLIDASIAN (Lanjutan)**

Tanggal 31 Desember 2015 dan 2014  
serta 1 Januari 2014/ 31 Desember 2013  
Serta untuk Tahun-tahun yang Berakhir  
pada Tanggal 31 Desember 2015 dan 2014  
(Dalam Jutaan Rupiah, Kecuali Dinyatakan Lain)

berdasarkan pada apakah input suatu pengukuran dapat diobservasi dan signifikansi input terhadap keseluruhan pengukuran nilai wajar:

- (i) Harga kuotasian (tanpa penyesuaian) di pasar aktif untuk aset atau liabilitas yang identik yang dapat diakses pada tanggal pengukuran (Level 1)
- (ii) Input selain harga kuotasian yang termasuk dalam Level 1 yang dapat diobservasi untuk aset atau liabilitas, baik secara langsung maupun tidak langsung (Level 2)
- (iii) Input yang tidak dapat diobservasi untuk aset atau liabilitas (Level 3)

Dalam mengukur nilai wajar aset atau liabilitas, Grup sebisa mungkin menggunakan data pasar yang dapat diobservasi. Apabila nilai wajar aset atau liabilitas tidak dapat diobservasi secara langsung, Grup menggunakan teknik penilaian yang sesuai dengan keadaannya dan memaksimalkan penggunaan input yang dapat diobservasi yang relevan dan meminimalkan penggunaan input yang tidak dapat diobservasi.

Perpindahan antara level hirarki wajar diakui oleh Grup pada akhir periode pelaporan dimana perpindahan terjadi.

**2.h. Kas dan Setara Kas**

Kas dan setara kas termasuk kas, kas di bank (rekening giro), dan deposito berjangka yang jatuh tempo dalam jangka waktu tiga bulan atau kurang pada saat penempatan yang tidak digunakan sebagai jaminan atau tidak dibatasi penggunaannya.

**2.i. Persediaan**

Persediaan dinyatakan menurut nilai yang terendah antara harga perolehan dan nilai bersih yang dapat direalisasikan. Harga perolehan meliputi biaya-biaya yang terjadi untuk memperoleh persediaan tersebut serta membawanya ke lokasi dan kondisi yang diinginkan. Nilai bersih yang dapat direalisasikan adalah taksiran harga jual persediaan yang wajar setelah dikurangi dengan taksiran biaya untuk menyelesaikan dan menjual barang tersebut. Harga perolehan dihitung dengan menggunakan metode Masuk Pertama Keluar Pertama.

**PT TIGA PILAR SEJAHTERA FOOD Tbk  
AND SUBSIDIARIES  
NOTES TO THE CONSOLIDATED  
FINANCIAL STATEMENTS (Continued)**

*As of December 31, 2015 and 2014  
and Januari 1, 2014/ December 31, 2013  
And for the Years Ended  
December 31, 2015 and 2014  
(In Million Rupiah, Unless Otherwise Stated)*

*degree to which the inputs to the measurement are observable and the significance of the inputs to the fair value measurement in its entirety:*

- (i) Quoted prices (unadjusted) in active markets for identical assets or liabilities that can be accessed at the measurement date (Level 1)*
- (ii) Inputs other than quoted prices included in Level 1 that are observable for the assets or liabilities, either directly or indirectly (Level 2)*
- (iii) Unobservable inputs for the assets or liabilities (Level 3)*

*When measuring the fair value of an asset or a liability, the Group uses market observable data to the extent possible. If the fair value of an asset or a liability is not directly observable, the Group uses valuation techniques that appropriate in the circumstances and maximizes the use of relevant observable inputs and minimizes the use of unobservable inputs.*

*Transfers between levels of the fair value hierarchy are recognised by the Group at the end of the reporting period during which the change occurred.*

**2.h. Cash and Cash Equivalents**

*Cash and cash equivalents are cash on hand, cash in banks (current accounts) and time deposits with maturity periods of three months or less at the time of placement that are not used as collateral or are not restricted.*

**2.i. Inventories.**

*Inventories are carried at the lower of cost and net realizable value. Acquisition cost includes all costs to acquire the inventories and bringing them to their intended location and condition. Net realizable value is the estimated fair selling price of inventory less the estimated cost to complete and cost to sell. Cost is determined using the First-In First-Out method.*

**PT TIGA PILAR SEJAHTERA FOOD Tbk  
DAN ENTITAS ANAK  
CATATAN ATAS LAPORAN KEUANGAN  
KONSOLIDASIAN (Lanjutan)**

Tanggal 31 Desember 2015 dan 2014  
serta 1 Januari 2014/ 31 Desember 2013  
Serta untuk Tahun-tahun yang Berakhir  
pada Tanggal 31 Desember 2015 dan 2014  
(Dalam Jutaan Rupiah, Kecuali Dinyatakan Lain)

Persediaan bibitan akan direklasifikasi ke tanaman belum menghasilkan ketika bibit tanaman ditanam pada tanah perkebunan.

Setiap penurunan nilai persediaan di bawah biaya perolehan menjadi nilai realisasi neto dan seluruh kerugian persediaan diakui sebagai beban pada periode terjadinya penurunan atau kerugian tersebut. Setiap pemulihan kembali penurunan nilai persediaan karena peningkatan kembali nilai realisasi neto, diakui sebagai pengurangan terhadap jumlah beban persediaan pada periode terjadinya pemulihan tersebut.

**2.j. Biaya Dibayar di Muka**

Biaya dibayar di muka akan diamortisasi sesuai jangka waktu manfaatnya dengan menggunakan metode garis lurus.

**2.k. Perkebunan plasma**

Pengembangan perkebunan plasma dibiayai oleh kredit investasi perkebunan plasma dari bank atau melalui pembiayaan sendiri. Biaya-biaya yang terjadi dalam tahap pengembangan perkebunan plasma sampai perkebunan plasma tersebut diserahkan kepada petani plasma dikapitalisasi. Akumulasi biaya pengembangan perkebunan plasma disajikan sebesar nilai bersihnya setelah dikurangi dengan kredit investasi yang diterima sebagai aset atau liabilitas pada laporan posisi keuangan konsolidasian.

Selisih antara akumulasi biaya pengembangan dengan nilai konversi (jumlah yang disepakati antara bank dan petani plasma) dibebankan ke laporan laba rugi komprehensif konsolidasian pada saat perkebunan plasma diserahkan ke petani plasma.

**2.l. Sewa**

Penentuan apakah suatu perjanjian sewa atau suatu perjanjian yang mengandung sewa merupakan sewa pembiayaan atau sewa operasi didasarkan pada substansi transaksi dan bukan pada bentuk kontraknya pada tanggal awal sewa.

Suatu sewa diklasifikasikan sebagai sewa pembiayaan jika sewa tersebut mengalihkan

**PT TIGA PILAR SEJAHTERA FOOD Tbk  
AND SUBSIDIARIES  
NOTES TO THE CONSOLIDATED  
FINANCIAL STATEMENTS (Continued)**

As of December 31, 2015 and 2014  
and Januari 1, 2014/ December 31, 2013  
And for the Years Ended  
December 31, 2015 and 2014  
(In Million Rupiah, Unless Otherwise Stated)

Nurseries will be reclassified to inventory immature plants when grown in soil seeds plantation crops.

The amount of any write-down of inventories to net realisable value and all losses of inventories shall be recognised as an expense in the period the write-down or loss occurs. The amount of any reversal of any write-down of inventories, arising from an increase in net realisable value, is recognised as a reduction in the amount of inventories recognised as an expense in the period in which the reversal occurs.

**2.j. Prepaid Expenses**

Prepaid expenses are amortized according to the periods benefited by using straight-line method.

**2.k. Plasma plantations**

Development of plasma plantations is financed by plasma plantation investment credits from bank or by self-financing. Costs incurred during the development phase up to the handover of the plasma plantation to plasma farmers are capitalized. The accumulated development costs are presented net of loans received, as assets or obligations in the consolidated statements of financial position.

The difference between the accumulated development costs and the conversion value (the amount agreed between the bank and the plasma farmers) is charged to the consolidated statements of comprehensive income when the land is handed over to plasma farmers.

**2.l. Lease**

The determination of whether a lease agreement or an agreement containing with a lease is a finance lease or an operating lease depends on the substance of transaction rather than the form of the contract at the inception date of lease.

A lease is classified as finance leases if it transfers substantially all the risks and

**PT TIGA PILAR SEJAHTERA FOOD Tbk  
DAN ENTITAS ANAK  
CATATAN ATAS LAPORAN KEUANGAN  
KONSOLIDASIAN (Lanjutan)**

Tanggal 31 Desember 2015 dan 2014  
serta 1 Januari 2014/ 31 Desember 2013  
Serta untuk Tahun-tahun yang Berakhir  
pada Tanggal 31 Desember 2015 dan 2014  
(Dalam Jutaan Rupiah, Kecuali Dinyatakan Lain)

secara substansial seluruh risiko dan manfaat yang terkait dengan kepemilikan aset. Suatu sewa diklasifikasikan sebagai sewa operasi jika sewa tersebut tidak mengalihkan secara substansial seluruh risiko dan manfaat yang terkait dengan kepemilikan aset.

Grup sebagai Lessee

Pada awal masa sewa, Grup mengakui sewa pembiayaan sebagai aset dan liabilitas dalam laporan posisi keuangan sebesar nilai wajar aset sewaan atau sebesar nilai kini dari pembayaran sewa minimum, jika nilai kini lebih rendah dari nilai wajar. Penilaian ditentukan pada awal masa sewa. Tingkat diskonto yang digunakan dalam perhitungan nilai kini dari pembayaran sewa minimum adalah tingkat suku bunga implisit dalam sewa, jika dapat ditentukan dengan praktis, jika tidak, digunakan tingkat suku bunga pinjaman inkremental lessee. Biaya langsung awal yang dikeluarkan lessee ditambahkan ke dalam jumlah yang diakui sebagai aset. Kebijakan penyusutan aset sewaan adalah konsisten dengan aset tetap yang dimiliki sendiri.

Dalam sewa operasi, Grup mengakui pembayaran sewa sebagai beban dengan dasar garis lurus selama masa sewa.

**2.m. Sukuk**

Sukuk adalah efek syariah berupa sertifikat atau bukti kepemilikan yang bernilai sama dan mewakili bagian yang tidak tertentu (tidak terpisahkan atau tidak terbagi) atas: (a) aset berwujud tertentu; (b) manfaat atas aset berwujud tertentu baik yang sudah ada maupun yang akan ada; (c) jasa yang sudah ada maupun yang akan ada; (d) aset proyek tertentu; atau (e) kegiatan investasi yang telah ditentukan.

Grup menerapkan PSAK No. 110 (Revisi 2011) "Akuntansi Sukuk" didalam melakukan transaksi sukuk. PSAK No. 110 (Revisi 2011) diterapkan untuk entitas yang melakukan transaksi sukuk ijarah dan sukuk mudharabah, baik sebagai penerbit sukuk maupun investor sukuk.

**PT TIGA PILAR SEJAHTERA FOOD Tbk  
AND SUBSIDIARIES  
NOTES TO THE CONSOLIDATED  
FINANCIAL STATEMENTS (Continued)**

As of December 31, 2015 and 2014  
and Januari 1, 2014/ December 31, 2013  
And for the Years Ended  
December 31, 2015 and 2014  
(In Million Rupiah, Unless Otherwise Stated)

*rewards incidental to ownership. A lease is classified as an operating lease if it does not transfer substantially all the risks and rewards incidental to ownership.*

Group as Lessee

*At the commencement of the lease term, Group recognizes finance leases as assets and liabilities in the statement of financial position at amounts equal to the fair value of leased asset or the present value of the minimum lease payments, if the present value is lower than fair value. Assessment is determined at the inception of the lease. The discount rate to be used in calculating the present value of the minimum lease payments is the interest rate implicit in the lease, if this is practicable to determine, if not, the lessee's incremental borrowing is used. Any initial direct costs of the lessee are added to the amount recognized as an asset. The depreciation policy for depreciable leased assets is consistent with the property, plant and equipment that are owned.*

*Under an operating lease, Group recognizes the lease payments as an expense on a straight-line basis over the lease term.*

**2.m. Sukuk**

*Sukuk are the sharia securities represented by a certificate or evidence of ownership of equal denomination and representing individual ownership interest in (not separated or divided): (a) particular intangible assets; (b) existing or future benefits of particular intangible assets; (c) existing or future services; (d) particular project assets; or (e) determined investment activity.*

*Group adopted PSAK No. 110 (Revised 2011) "Accounting Sukuk" in the sukuk transaction. PSAK No. 110 (Revised 2011) is applied to an entity who enters sukuk Ijarah sukuk mudaraba transactions, either as sukuk issuers and investors.*

**PT TIGA PILAR SEJAHTERA FOOD Tbk  
DAN ENTITAS ANAK  
CATATAN ATAS LAPORAN KEUANGAN  
KONSOLIDASIAN (Lanjutan)**

Tanggal 31 Desember 2015 dan 2014  
serta 1 Januari 2014/ 31 Desember 2013  
Serta untuk Tahun-tahun yang Berakhir  
pada Tanggal 31 Desember 2015 dan 2014  
(Dalam Jutaan Rupiah, Kecuali Dinyatakan Lain)

Sukuk ijarah adalah sukuk yang menggunakan akad ijarah. Sukuk mudharabah adalah sukuk yang menggunakan akad mudharabah.

**Grup Sebagai Penerbit**

Sukuk Ijarah

Pengakuan awal sukuk ijarah dilakukan pada saat sukuk ijarah diterbitkan. Sukuk ijarah diakui pada saat Grup menjadi pihak terikat dengan ketentuan penerbitan sukuk ijarah.

Sukuk ijarah diakui sebesar nilai nominal, disesuaikan dengan premium atau diskonto, dan biaya transaksi terkait dengan penerbitannya.

Setelah pengakuan awal, jika jumlah tercatat berbeda dengan nilai nominal yang disebabkan karena penyesuaian yang tersebut diatas, maka perbedaan tersebut diamortisasi secara garis lurus selama jangka waktu sukuk ijarah. Amortisasi tersebut tidak diakui sebagai beban ijarah, tetapi diakui sebagai beban penerbitan sukuk ijarah.

Beban Ijarah diakui pada saat terutang.

Sukuk ijarah disajikan sebagai liabilitas secara neto setelah premium atau diskonto dan biaya transaksi yang belum diamortisasi. Grup menyajikan sukuk ijarah menjadi liabilitas jangka panjang dan liabilitas jangka pendek.

**2.n. Aset Tetap**

Aset tetap pada awalnya diakui sebesar biaya perolehan yang meliputi harga perolehannya dan setiap biaya yang dapat diatribusikan langsung untuk membawa aset ke kondisi dan lokasi yang diinginkan agar aset siap digunakan sesuai intensi manajemen.

Setelah pengakuan awal, aset tetap kecuali tanah dinyatakan sebesar biaya perolehan dikurangi akumulasi penyusutan dan akumulasi rugi penurunan nilai. Dalam menentukan penurunan nilai, PSAK No. 48 diterapkan dalam bagaimana entitas menelaah jumlah jumlah tercatat aset, bagaimana menentukan jumlah terpulihkan

**PT TIGA PILAR SEJAHTERA FOOD Tbk  
AND SUBSIDIARIES  
NOTES TO THE CONSOLIDATED  
FINANCIAL STATEMENTS (Continued)**

As of December 31, 2015 and 2014  
and Januari 1, 2014/ December 31, 2013  
And for the Years Ended  
December 31, 2015 and 2014  
(In Million Rupiah, Unless Otherwise Stated)

*Sukuk ijarah is a sukuk using ijarah's contract. Sukuk mudharaba is sukuk using a mudharabah's contract.*

**Group as Issuer**

Sukuk Ijarah

*Initial recognition is done at the time of sukuk ijarah issued. Sukuk Ijarah is recognized when the Group becomes a party bound by the provisions of sukuk ijarah issuance.*

*Sukuk Ijarah is recognized at its nominal amount, adjusted with any premium or discount, and the transaction costs related with the issuance.*

*After initial recognition, if the carrying amount is different from the nominal value due to the adjustments mentioned above, the difference is amortized using a straight line method over the period of sukuk ijarah. Amortization is not recognized as an ijarah's expense, but is recognized as an issuance expense of sukuk ijarah.*

*Ijarah expense recognized when accrued.*

*Sukuk Ijarah is presented as a liability at a net of premium or discount and unamortized transaction costs. Group presents Sukuk Ijarah as long-term liabilities and short-term liabilities.*

**2.n. Property, Plant and Equipment**

*Property, plant and equipment are initially recognized at cost, which comprises its purchase price and any cost directly attributable in bringing the assets to the location and condition necessary for it to be capable of operating in the manner intended by management.*

*After initial recognition, property, plant and equipment, except land, are carried at its cost less any accumulated depreciation, and any accumulated impairment losses. To determine impairment, PSAK No. 48 applies on how an entity reviews the carrying amount of its assets, how it determines the recoverable amount of an asset, and when it*

**PT TIGA PILAR SEJAHTERA FOOD Tbk  
DAN ENTITAS ANAK  
CATATAN ATAS LAPORAN KEUANGAN  
KONSOLIDASIAN (Lanjutan)**

Tanggal 31 Desember 2015 dan 2014  
serta 1 Januari 2014/ 31 Desember 2013  
Serta untuk Tahun-tahun yang Berakhir  
pada Tanggal 31 Desember 2015 dan 2014  
(Dalam Jutaan Rupiah, Kecuali Dinyatakan Lain)

aset, dan kapan mengakui atau membalik kerugian penurunan nilai.

Setelah pengakuan awal, aset tetap kecuali tanah dinyatakan sebesar biaya perolehan dikurangi akumulasi penyusutan dan akumulasi rugi penurunan nilai.

Tanah diakui sebesar harga perolehannya dan tidak disusutkan.

Penyusutan aset tetap dimulai pada saat aset tersebut siap untuk digunakan sesuai maksud penggunaannya dan dihitung dengan menggunakan metode garis lurus berdasarkan estimasi masa manfaat ekonomis aset sebagai berikut:

**Tahun/Years**

Bangunan	10 – 20	<i>Buildings</i>
Infrastruktur	10 – 20	<i>Infrastructures</i>
Mesin	4 – 20	<i>Machinery</i>
Peralatan Pabrik	8	<i>Factory Equipment</i>
Kendaraan	4 – 8	<i>Vehicles</i>
Perabot dan Peralatan Kantor	4 – 8	<i>Office Furniture and Fixtures</i>

Aset tetap yang dikonstruksi sendiri disajikan sebagai bagian aset tetap sebagai "Aset dalam penyelesaian" dan dinyatakan sebesar biaya perolehannya. Semua biaya, termasuk biaya pinjaman, yang terjadi sehubungan dengan konstruksi aset tersebut dikapitalisasi sebagai bagian dari biaya perolehan aset tetap dalam konstruksi.

Akumulasi biaya perolehan yang akan dipindahkan ke masing-masing pos aset tetap yang sesuai pada saat aset tersebut selesai dikerjakan atau siap digunakan dan disusutkan sejak beroperasi.

Nilai tercatat dari suatu aset tetap dihentikan pengakuannya pada saat pelepasan atau ketika tidak terdapat lagi manfaat ekonomis masa depan yang diharapkan dari penggunaan atau pelepasannya. Keuntungan atau kerugian yang timbul dari penghentian pengakuan tersebut (yang ditentukan sebesar selisih antara jumlah hasil pelepasan neto, jika ada, dan jumlah tercatatnya) dimasukkan dalam laba rugi pada saat penghentian pengakuan tersebut dilakukan.

**PT TIGA PILAR SEJAHTERA FOOD Tbk  
AND SUBSIDIARIES  
NOTES TO THE CONSOLIDATED  
FINANCIAL STATEMENTS (Continued)**

*As of December 31, 2015 and 2014  
and Januari 1, 2014/ December 31, 2013  
And for the Years Ended  
December 31, 2015 and 2014  
(In Million Rupiah, Unless Otherwise Stated)*

*recognises, or reverses the recognition of, an impairment loss.*

*After initial recognition, property, plant and equipment except land, are carried at its cost less any accumulated depreciation, and any accumulated impairment losses.*

*Lands are recognised at its cost and are not depreciated.*

*Depreciation of property, plant and equipment starts when its available for use and its computed by using straight-line method based on the estimated useful lives of assets as follows:*

*Self-constructed property, plant and equipment are presented as part of the property, plant and equipment under "Construction in progress" and are stated at its cost. All costs, including borrowing costs, incurred in relation with the construction of these assets are capitalized as part of the cost of assets in construction.*

*The accumulated costs will be transferred to the respective property, plant and equipment items at the time the asset is completed or ready for use and are depreciated since the operation.*

*The carrying amount of an item of property, plant and equipment is derecognized on disposal or when no future economic benefits are expected from its use or disposal. Any gain or loss arising from derecognition (that determined as the difference between the net disposal proceeds, if any, and the carrying amount of the item) is included in profit or loss when item is derecognized.*



**PT TIGA PILAR SEJAHTERA FOOD Tbk  
DAN ENTITAS ANAK  
CATATAN ATAS LAPORAN KEUANGAN  
KONSOLIDASIAN (Lanjutan)**

Tanggal 31 Desember 2015 dan 2014  
serta 1 Januari 2014/ 31 Desember 2013  
Serta untuk Tahun-tahun yang Berakhir  
pada Tanggal 31 Desember 2015 dan 2014  
(Dalam Jutaan Rupiah, Kecuali Dinyatakan Lain)

Pada akhir periode pelaporan, Perusahaan melakukan penelaahan berkala atas masa manfaat, nilai residu, metode penyusutan, dan sisa umur pemakaian berdasarkan kondisi teknis.

**2.o. Tanaman Perkebunan**

Tanaman belum menghasilkan dinyatakan sebesar harga perolehan yang meliputi biaya persiapan lahan, penanaman, pemupukan dan pemeliharaan termasuk biaya pinjaman yang digunakan untuk membiayai pengembangan tanaman belum menghasilkan dan biaya tidak langsung lainnya yang diukur secara proporsional berdasarkan luas hektar tanam.

Pada saat tanaman sudah menghasilkan, akumulasi harga perolehan tersebut direklasifikasi ke tanaman menghasilkan. Tanaman menghasilkan disusutkan dengan metode garis lurus selama taksiran masa produktif selama 25 tahun.

**2.p. Biaya Pinjaman**

Biaya pinjaman yang dapat diatribusikan langsung dengan perolehan, pembangunan atau pembuatan aset kualifikasian, dikapitalisasi sebagai bagian biaya perolehan aset tersebut. Biaya pinjaman lainnya diakui sebagai beban pada saat terjadi. Biaya pinjaman dapat mencakup beban bunga, beban keuangan dalam sewa pembiayaan atau selisih kurs yang berasal dari pinjaman dalam mata uang asing sepanjang selisih kurs tersebut diperlakukan sebagai penyesuaian atas biaya bunga.

Kapitalisasi biaya pinjaman dimulai pada saat Grup telah melakukan aktivitas yang diperlukan untuk mempersiapkan aset agar dapat digunakan atau dijual sesuai dengan intensinya serta pengeluaran untuk aset dan biaya pinjamannya telah terjadi. Kapitalisasi biaya pinjaman dihentikan ketika secara substansial seluruh aktivitas yang diperlukan untuk mempersiapkan aset kualifikasian agar dapat digunakan atau dijual sesuai dengan intensinya telah selesai.

**PT TIGA PILAR SEJAHTERA FOOD Tbk  
AND SUBSIDIARIES  
NOTES TO THE CONSOLIDATED  
FINANCIAL STATEMENTS (Continued)**

As of December 31, 2015 and 2014  
and Januari 1, 2014/ December 31, 2013  
And for the Years Ended  
December 31, 2015 and 2014  
(In Million Rupiah, Unless Otherwise Stated)

*At the end of each reporting period, the Company made regular review of the useful lives, residual values, depreciation method and residual life based on the technical conditions.*

**2.o. Plantations**

*Immature plantations is recognized at cost which consist of cost of land preparation, planting, manuring and upkeeping, including borrowing cost used to finance the development of immature plantations and other indirect cost which are measured in proportion to the area wide of the fields.*

*Once the plantations have matured, accumulations of cost are reclassified to mature plantations. Mature plantations are depreciated using the straight line method according to its estimated useful life of 25 years.*

**2.p. Borrowing Cost**

*Borrowing costs that are directly attributable to the acquisition, construction or production of a qualifying asset, are capitalized as part of the cost of that asset. Other borrowing costs are recognized as an expense when incurred. Borrowing costs may include interest expense, finance charges in respect of finance leases, or exchange differences arising from foreign currency borrowings to the extent that they are regarded as an adjustment to interest costs.*

*Capitalization of borrowing costs commences when the Group undertakes activities necessary to prepare the asset for its intended use or sale and expenditures for the asset and its borrowing costs has been incurred. Capitalization of borrowing costs ceases when substantially all the activities necessary to prepare the qualifying assets for its intended use or sale are complete.*

**PT TIGA PILAR SEJAHTERA FOOD Tbk  
DAN ENTITAS ANAK  
CATATAN ATAS LAPORAN KEUANGAN  
KONSOLIDASIAN (Lanjutan)**

Tanggal 31 Desember 2015 dan 2014  
serta 1 Januari 2014/ 31 Desember 2013  
Serta untuk Tahun-tahun yang Berakhir  
pada Tanggal 31 Desember 2015 dan 2014  
(Dalam Jutaan Rupiah, Kecuali Dinyatakan Lain)

**2.q. Biaya Hak atas Tanah Ditangguhkan**

Seluruh biaya sehubungan dengan perolehan hak kepemilikan tanah ditangguhkan hingga hak tersebut diperoleh.

**2.r. Aset Takberwujud**

Aset takberwujud diukur sebesar nilai perolehan pada pengakuan awal. Setelah pengakuan awal, aset takberwujud dicatat pada biaya perolehan dikurangi akumulasi amortisasi dan akumulasi rugi penurunan nilai, jika ada. Umur manfaat aset takberwujud dinilai apakah terbatas atau tidak terbatas.

Aset takberwujud dengan umur manfaat terbatas

Aset takberwujud dengan umur manfaat terbatas diamortisasi selama umur manfaat ekonomi dengan metode garis lurus.

Piranti lunak diamortisasi selama umur manfaat ekonomi dengan metode garis lurus berdasarkan taksiran masa manfaat ekonomis selama 4 - 8 tahun.

Periode amortisasi dan metode amortisasi untuk aset takberwujud dengan umur manfaat terbatas ditelaah setidaknya setiap akhir tahun buku.

Aset takberwujud dengan umur manfaat tidak terbatas

Aset takberwujud dengan umur manfaat tidak terbatas tidak diamortisasi. Masa manfaat aset takberwujud dengan umur tak terbatas ditelaah setiap tahun untuk menentukan apakah peristiwa dan keadaan dapat terus mendukung penilaian bahwa umur manfaat tetap tidak terbatas. Jika tidak, perubahan masa manfaat dari tidak terbatas menjadi terbatas diterapkan secara prospektif.

Aset takberwujud dengan umur tidak terbatas diuji untuk penurunan nilai setiap tahun dan kapanpun terdapat suatu indikasi bahwa aset takberwujud mungkin mengalami penurunan nilai.

**Goodwill**

Goodwill yang berasal dari suatu kombinasi bisnis awalnya diukur pada biaya perolehan,

**PT TIGA PILAR SEJAHTERA FOOD Tbk  
AND SUBSIDIARIES  
NOTES TO THE CONSOLIDATED  
FINANCIAL STATEMENTS (Continued)**

As of December 31, 2015 and 2014  
and Januari 1, 2014/ December 31, 2013  
And for the Years Ended  
December 31, 2015 and 2014  
(In Million Rupiah, Unless Otherwise Stated)

**2.q. Deferred Landrights Cost**

All expenditures related to acquisition of landrights is deferred until the right is obtained.

**2.r. Intangible Assets**

Intangible asset is measured on initial recognition at cost. After initial recognition, intangible asset is carried at cost less any accumulated amortization and any accumulated impairment loss, if any. The useful life of intangible asset is assessed to be either finite or indefinite.

Intangible asset with finite useful life

Intangible asset with finite life is amortized over the economic useful life by using a straight-line method.

Software is amortized over the economic useful life with the straight-line method based on the estimated useful life for 4 - 8 years.

The amortization period and the amortization method for an intangible asset with a finite useful life are reviewed at least at each financial year-end.

Intangible asset with indefinite useful life

Intangible asset with indefinite life is not amortized. The useful life of an intangible asset with an indefinite life is reviewed annually to determine whether events and circumstances continue to support an indefinite useful life assessment for that asset. If they do not, the change in the useful life assessment from indefinite to finite is accounted for on a prospective basis.

Intangible asset with indefinite life is tested for impairment annually and whenever there is an indication that the intangible asset may be impaired.

**Goodwill**

Goodwill arising in a business combination is initially measured at its cost, being the

**PT TIGA PILAR SEJAHTERA FOOD Tbk  
DAN ENTITAS ANAK  
CATATAN ATAS LAPORAN KEUANGAN  
KONSOLIDASIAN (Lanjutan)**

Tanggal 31 Desember 2015 dan 2014  
serta 1 Januari 2014/ 31 Desember 2013  
Serta untuk Tahun-tahun yang Berakhir  
pada Tanggal 31 Desember 2015 dan 2014  
(Dalam Jutaan Rupiah, Kecuali Dinyatakan Lain)

yang merupakan selisih lebih antara nilai gabungan dari imbalan yang dialihkan, jumlah setiap kepentingan nonpengendali, dan nilai wajar kepentingan ekuitas yang telah dimiliki pengakuisisi dalam pihak yang diakuisisi atas jumlah neto teridentifikasi dari aset yang diperoleh dan liabilitas yang diambil alih.

Setelah pengakuan awal, *goodwill* yang diperoleh dalam suatu kombinasi bisnis diukur pada harga perolehan dikurangi akumulasi rugi penurunan nilai. *Goodwill* tidak diamortisasi.

**Merek Dagang**

Merek dagang diukur sebesar nilai perolehan pada pengakuan awal. Setelah pengakuan awal, merek dagang dicatat pada biaya perolehan dikurangi akumulasi rugi penurunan nilai, jika ada.

Merek dagang diukur sebesar nilai perolehan pada pengakuan awal. Setelah pengakuan awal, merek dagang dicatat pada biaya perolehan dikurangi akumulasi rugi penurunan nilai, jika ada.

**2.s. Penurunan Nilai Aset**

Pada setiap akhir periode pelaporan, Grup menilai apakah terdapat indikasi aset mengalami penurunan nilai. Jika terdapat indikasi tersebut, Grup mengestimasi jumlah terpulihkan aset tersebut. Jumlah terpulihkan ditentukan atas suatu aset individual, dan jika tidak memungkinkan, Grup menentukan jumlah terpulihkan dari unit penghasil kas dari aset tersebut.

Jumlah terpulihkan adalah jumlah yang lebih tinggi antara nilai wajar dikurangi biaya pelepasan dengan nilai pakainya. Nilai pakai adalah nilai kini dari arus kas yang diharapkan akan diterima dari aset atau unit penghasil kas. Nilai kini dihitung dengan menggunakan tingkat diskonto sebelum pajak yang mencerminkan nilai waktu uang dan risiko spesifik atas aset atau unit yang penurunan nilainya diukur.

Jika, dan hanya jika, jumlah terpulihkan aset lebih kecil dari jumlah tercatatnya, maka jumlah tercatat aset diturunkan menjadi sebesar jumlah terpulihkan. Penurunan tersebut adalah rugi penurunan nilai dan segera diakui dalam laba rugi.

**PT TIGA PILAR SEJAHTERA FOOD Tbk  
AND SUBSIDIARIES  
NOTES TO THE CONSOLIDATED  
FINANCIAL STATEMENTS (Continued)**

As of December 31, 2015 and 2014  
and Januari 1, 2014/ December 31, 2013  
And for the Years Ended  
December 31, 2015 and 2014  
(In Million Rupiah, Unless Otherwise Stated)

excess of the sum of the consideration transferred, the amount of any non-controlling interests in the acquiree, and the fair value of the acquirer's previously held equity interest in the acquiree (if any) over the net of the acquisition-date amounts of the identifiable assets acquired and the liabilities assumed.

After initial recognition, goodwill acquired in a business combination is measured at cost less any accumulated impairment losses. Goodwill is not amortised.

**Trademark**

Trademarks are measured at acquisition cost on initial recognition. After initial recognition, the trademark is recorded at cost less accumulated impairment losses, if any.

Trademarks are measured at acquisition cost on initial recognition. After initial recognition, the trademarks is recorded at cost less accumulated impairment losses , if any .

**2.s. Impairment of Assets**

At the end of each reporting period, the Group assess whether there is any indication that an asset may be impaired. If any such indication exists, the Group shall estimate the recoverable amount of the asset. Recoverable amount is determined for an individual asset, if its is not possible, the Group determines the recoverable amount of the asset's cash-generating unit.

The recoverable amount is the higher of fair value less costs to sell and its value in use. Value in use is the present value of the estimated future cash flows of the asset or cash generating unit. Present values are computed using pre-tax discount rates that reflect the time value of money and the risks specific to the asset or unit whose impairment is being measured.

If, and only if, the recoverable amount of an asset is less than its carrying amount, the carrying amount of the asset shall be reduced to its recoverable amount. The reduction is an impairment loss and is recognized immediately in profit or loss.

**PT TIGA PILAR SEJAHTERA FOOD Tbk  
DAN ENTITAS ANAK  
CATATAN ATAS LAPORAN KEUANGAN  
KONSOLIDASIAN (Lanjutan)**

Tanggal 31 Desember 2015 dan 2014  
serta 1 Januari 2014/ 31 Desember 2013  
Serta untuk Tahun-tahun yang Berakhir  
pada Tanggal 31 Desember 2015 dan 2014  
(Dalam Jutaan Rupiah, Kecuali Dinyatakan Lain)

Rugi penurunan nilai yang telah diakui dalam periode sebelumnya untuk aset selain *goodwill* dibalik jika, dan hanya jika, terdapat perubahan estimasi yang digunakan untuk menentukan jumlah terpulihkan aset tersebut sejak rugi penurunan nilai terakhir diakui. Jika demikian, jumlah tercatat aset dinaikan ke jumlah terpulihkannya. Kenaikan ini merupakan suatu pembalikan rugi penurunan nilai.

**2.t. Imbalan Kerja**

Imbalan Kerja Jangka Pendek

Imbalan kerja jangka pendek diakui ketika pekerja telah memberikan jasanya dalam suatu periode akuntansi, sebesar jumlah tidak terdiskonto dari imbalan kerja jangka pendek yang diharapkan akan dibayar sebagai imbalan atas jasa tersebut.

Imbalan kerja jangka pendek mencakup antara lain upah, gaji, bonus dan insentif.

Imbalan Pascakerja

Imbalan pascakerja seperti pensiun, uang pisah dan uang penghargaan masa kerja dihitung berdasarkan Undang-Undang Ketenagakerjaan No.13/2003 ("UU 13/2003").

Grup mengakui jumlah liabilitas imbalan pasti neto sebesar nilai kini kewajiban imbalan pasti pada akhir periode pelaporan dikurangi nilai wajar aset program yang dihitung oleh aktuaris independen dengan menggunakan metode *Projected Unit Credit*. Nilai kini kewajiban imbalan imbalan pasti ditentukan dengan mendiskontokan imbalan tersebut.

Grup mencatat tidak hanya kewajiban hukum berdasarkan persyaratan formal program imbalan pasti, tetapi juga kewajiban konstruktif yang timbul dari praktik informal entitas.

Biaya jasa kini, biaya jasa lalu dan keuntungan atau kerugian atas penyelesaian, serta bunga neto atas liabilitas (aset) imbalan pasti neto diakui dalam laba rugi.

**PT TIGA PILAR SEJAHTERA FOOD Tbk  
AND SUBSIDIARIES  
NOTES TO THE CONSOLIDATED  
FINANCIAL STATEMENTS (Continued)**

As of December 31, 2015 and 2014  
and Januari 1, 2014/ December 31, 2013  
And for the Years Ended  
December 31, 2015 and 2014  
(In Million Rupiah, Unless Otherwise Stated)

*An impairment loss recognized in prior period for an asset other than goodwill is reversed if, and only if, there has been a change in the estimates used to determine the asset's recoverable amount since the last impairment loss was recognized. If this is the case, the carrying amount of the asset shall be increased to its recoverable amount. That increase is a reversal of an impairment loss.*

**2.t. Employee Benefits**

Short-term employee benefits

*Short-term employee benefits are recognized when an employee has rendered service during accounting period, at the undiscounted amount of short-term employee benefits expected to be paid in exchange for that service.*

*Short term employee benefits include such as wages, salaries, bonus and incentive.*

Post-employment Benefits

*Post-employment benefits such as retirement, severance and service payments are calculated based on Labor Law No. 13/2003 ("Law 13/2003").*

*The Group recognizes the amount of the net defined benefit liability at the present value of the defined benefit obligation at the end of the reporting period less the fair value of plan assets which calculated by independent actuaries using the Projected Unit Credit method. Present value benefit obligation determine by discounting the benefit.*

*The Group account not only for its legal obligation under the formal terms of a defined benefit plan, but also for any constructive obligation that arises from the entity's informal practices.*

*Current service cost, past service cost and gain or loss on settlement, and net interests on the net defined benefit liability (asset) are recognized in profit and loss.*

**PT TIGA PILAR SEJAHTERA FOOD Tbk  
DAN ENTITAS ANAK  
CATATAN ATAS LAPORAN KEUANGAN  
KONSOLIDASIAN (Lanjutan)**

Tanggal 31 Desember 2015 dan 2014  
serta 1 Januari 2014/ 31 Desember 2013  
Serta untuk Tahun-tahun yang Berakhir  
pada Tanggal 31 Desember 2015 dan 2014  
(Dalam Jutaan Rupiah, Kecuali Dinyatakan Lain)

Pengukuran kembali atas liabilitas (aset) imbalan pasti neto yang terdiri dari keuntungan dan kerugian aktuarial, imbal hasil atas aset program dan setiap perubahan dampak batas atas aset diakui sebagai penghasilan komprehensif lain.

**2.u. Kombinasi Bisnis Entitas Sepengendali**

Kombinasi bisnis antara entitas sepengendali berupa pengalihan aset, liabilitas, saham atau instrumen kepemilikan lainnya yang dilakukan dalam rangka reorganisasi entitas-entitas yang berada dalam satu kelompok yang sama, bukan merupakan perubahan pemilikan dalam arti substansi ekonomi, sehingga tidak menimbulkan laba atau rugi bagi seluruh kelompok perusahaan ataupun bagi entitas dalam kelompok perusahaan tersebut.

Karena kombinasi bisnis antara entitas sepengendali tidak mengakibatkan perubahan substansi ekonomi pemilikan atas aset, liabilitas, saham atau instrumen kepemilikan lainnya yang dipertukarkan, maka aset ataupun liabilitas yang pemilikannya dialihkan (dalam bentuk hukumnya) dicatat sesuai dengan nilai buku seperti penggabungan usaha berdasarkan metode penyatuan kepemilikan.

Selisih antara harga pengalihan dengan nilai buku tersebut bukan merupakan *Goodwill*. Selisih tersebut dicatat sebagai akun "Selisih Nilai Transaksi Restrukturisasi Entitas Sepengendali" dan disajikan dalam pos tambahan modal disetor sebagai unsur ekuitas. Akun ini tidak dapat diakui sebagai laba rugi direalisasi maupun direklasifikasi ke saldo laba.

Bila entitas yang menerima bisnis kemudian melepas entitas bisnis yang sebelumnya diperoleh, akun tambahan modal disetor yang dicatat sebelumnya, tidak dapat diakui sebagai laba rugi direalisasi maupun direklasifikasi ke saldo laba.

Entitas yang menerima bisnis, dalam kombinasi bisnis entitas sepengendali, mengakui selisih antara jumlah imbalan yang dialihkan dan jumlah tercatat dari

**PT TIGA PILAR SEJAHTERA FOOD Tbk  
AND SUBSIDIARIES  
NOTES TO THE CONSOLIDATED  
FINANCIAL STATEMENTS (Continued)**

As of December 31, 2015 and 2014  
and Januari 1, 2014/ December 31, 2013  
And for the Years Ended  
December 31, 2015 and 2014  
(In Million Rupiah, Unless Otherwise Stated)

*The remeasurement of the net defined benefit liability (assets) comprises actuarial gains and losses, the return on plan assets, and any change in effect of the asset ceiling are recognized in other comprehensive income.*

**2.u. Business Combination between Entities Under Common Control**

*The business combination between entities under common control, such as transfers of assets, liabilities, shares or other ownership instruments by re-organizing entities within the same group, do not represent changes of ownership in terms of economic substance and thus do not result in a gain or loss for the group companies as a whole or for the individual entity in the group.*

*Since business combination between companies under common control do not result in changes in economic substance of ownership in transferred assets, shares, liabilities or other ownership instruments, the transferred assets or liabilities (in legal form) are recorded at book value in a manner similar to business combination transactions using the pooling of interest method.*

*The difference between transfer price and book value is not a Goodwill. The difference is recorded as "Difference in Value from Restructuring Transactions Entities Under Common Control" and presented in additional paid in capital as a component of equity. This account can not be recognized as realized profit or loss nor reclassified to retained earning.*

*If the entity that received the business, subsequently dispose the business entity acquired previously, the additional paid-in capital recorded before, can not be recognized as a realized gain or loss nor reclassified to retain earning.*

*An entity that receives the business, in a business combination of entities under common control, recognizes the difference between the amount of the consideration*

**PT TIGA PILAR SEJAHTERA FOOD Tbk  
DAN ENTITAS ANAK  
CATATAN ATAS LAPORAN KEUANGAN  
KONSOLIDASIAN (Lanjutan)**

Tanggal 31 Desember 2015 dan 2014  
serta 1 Januari 2014/ 31 Desember 2013  
Serta untuk Tahun-tahun yang Berakhir  
pada Tanggal 31 Desember 2015 dan 2014  
(Dalam Jutaan Rupiah, Kecuali Dinyatakan Lain)

setiap transaksi kombinasi bisnis entitas  
sepengendali di ekuitas dalam akun  
tambahan modal disetor.

**2.v. Pengakuan Pendapatan dan Beban**

Grup mengakui pendapatan menggunakan  
metode akrual. Pendapatan dari penjualan  
diakui saat barang telah diserahkan kepada  
pembeli.

Beban diakui pada saat terjadinya dengan  
dasar akrual.

**2.w. Pajak Penghasilan**

Beban pajak adalah jumlah gabungan pajak  
kini dan pajak tangguhan yang  
diperhitungkan dalam menentukan laba rugi  
pada suatu periode. Pajak kini dan pajak  
tangguhan diakui dalam laba rugi, kecuali  
pajak penghasilan yang timbul dari  
transaksi atau peristiwa yang diakui dalam  
penghasilan komprehensif lain atau secara  
langsung di ekuitas. Dalam hal ini, pajak  
tersebut masing-masing diakui dalam  
penghasilan komprehensif lain atau ekuitas.

Jumlah pajak kini untuk periode berjalan  
dan periode sebelumnya yang belum  
dibayar diakui sebagai liabilitas. Jika jumlah  
pajak yang telah dibayar untuk periode  
berjalan dan periode-periode sebelumnya  
melebihi jumlah pajak yang terutang untuk  
periode tersebut, maka kelebihanannya diakui  
sebagai aset. Liabilitas (aset) pajak kini  
untuk periode berjalan dan periode  
sebelumnya diukur sebesar jumlah yang  
diperkirakan akan dibayar kepada  
(direstitusi dari) otoritas perpajakan, yang  
dihitung menggunakan tarif pajak (dan  
undang-undang pajak) yang telah berlaku  
atau secara substantif telah berlaku pada  
akhir periode pelaporan.

Manfaat terkait dengan rugi pajak yang  
dapat ditarik untuk memulihkan pajak kini  
dari periode sebelumnya diakui sebagai  
aset. Aset pajak tangguhan diakui untuk  
akumulasi rugi pajak belum dikompensasi  
dan kredit pajak belum dimanfaatkan  
sepanjang kemungkinan besar laba kena  
pajak masa depan akan tersedia untuk  
dimanfaatkan dengan rugi pajak belum  
dikompensasi dan kredit pajak belum  
dimanfaatkan.

**PT TIGA PILAR SEJAHTERA FOOD Tbk  
AND SUBSIDIARIES  
NOTES TO THE CONSOLIDATED  
FINANCIAL STATEMENTS (Continued)**

As of December 31, 2015 and 2014  
and Januari 1, 2014/ December 31, 2013  
And for the Years Ended  
December 31, 2015 and 2014  
(In Million Rupiah, Unless Otherwise Stated)

*transferred and the carrying amount of each  
transaction is a business combination of  
entities under common control in equity  
under additional paid in capital.*

**2.v. Revenue and Expense Recognition**

*The Group recognize revenue using the  
accrual method. Revenue from sales are  
recognized when goods have been delivered  
to the customer.*

*Expenses are recognised as incurred  
on an accruals basis.*

**2.w. Income Tax**

*Tax expense is the aggregate amount  
included in the determination of profit or  
loss for the period in respect of current tax  
and deferred tax. Current tax and deferred  
tax is recognized in profit or loss, except for  
income tax arising from transactions or  
events that are recognized in other  
comprehensive income or directly in equity.  
In this case, the tax is recognized in other  
comprehensive income or equity,  
respectively.*

*Current tax for current and prior periods shall,  
to the extent unpaid, be recognised as a  
liability. If the amount already paid in respect  
of current and prior periods exceeds the  
amount due for those periods, the excess  
shall be recognised as an asset. Current tax  
liabilities (assets) for the current and prior  
periods shall be measured at the amount  
expected to be paid to (recovered from) the  
taxation authorities, using the tax rates (and  
tax laws) that have been enacted or  
substantively enacted by the end of the  
reporting period.*

*Tax benefits relating to tax loss that can be  
carried back to recover current tax of a  
previous periods is recognized as an asset.  
Deferred tax asset is recognized for the  
carryforward of unused tax losses and  
unused tax credit to the extent that it is  
probable that future taxable profit will be  
available against which the unused tax  
losses and unused tax credits can be utilized.*

**PT TIGA PILAR SEJAHTERA FOOD Tbk  
DAN ENTITAS ANAK  
CATATAN ATAS LAPORAN KEUANGAN  
KONSOLIDASIAN (Lanjutan)**

Tanggal 31 Desember 2015 dan 2014  
serta 1 Januari 2014/ 31 Desember 2013  
Serta untuk Tahun-tahun yang Berakhir  
pada Tanggal 31 Desember 2015 dan 2014  
(Dalam Jutaan Rupiah, Kecuali Dinyatakan Lain)

Seluruh perbedaan temporer kena pajak diakui sebagai liabilitas pajak tangguhan, kecuali perbedaan temporer kena pajak yang berasal dari:

- a) pengakuan awal *goodwill*; atau
- b) pengakuan awal aset atau liabilitas dari transaksi yang bukan kombinasi bisnis dan pada saat transaksi tidak mempengaruhi laba akuntansi atau laba kena pajak (rugi pajak).

Aset pajak tangguhan diakui untuk seluruh perbedaan temporer dapat dikurangkan sepanjang kemungkinan besar laba kena pajak akan tersedia sehingga perbedaan temporer dapat dimanfaatkan untuk mengurangi laba dimaksud, kecuali jika aset pajak tangguhan timbul dari pengakuan awal aset atau pengakuan awal liabilitas dalam transaksi yang bukan kombinasi bisnis dan pada saat transaksi tidak mempengaruhi laba akuntansi atau laba kena pajak (rugi pajak).

Aset dan liabilitas pajak tangguhan diukur dengan menggunakan tarif pajak yang diharapkan berlaku ketika aset dipulihkan atau liabilitas diselesaikan, berdasarkan tarif pajak (dan peraturan pajak) yang telah berlaku atau secara substantif telah berlaku pada akhir periode pelaporan. Pengukuran aset dan liabilitas pajak tangguhan mencerminkan konsekuensi pajak yang sesuai dengan cara Grup memperkirakan, pada akhir periode pelaporan, untuk memulihkan atau menyelesaikan jumlah tercatat aset dan liabilitasnya.

Jumlah tercatat aset pajak tangguhan ditelaah ulang pada akhir periode pelaporan. Grup mengurangi jumlah tercatat aset pajak tangguhan jika kemungkinan besar laba kena pajak tidak lagi tersedia dalam jumlah yang memadai untuk mengkompensasikan sebagian atau seluruh aset pajak tangguhan tersebut. Setiap pengurangan tersebut dilakukan pembalikan atas aset pajak tangguhan hingga kemungkinan besar laba kena pajak yang tersedia jumlahnya memadai.

Grup melakukan saling hapus aset pajak tangguhan dan liabilitas pajak tangguhan jika dan hanya jika:

**PT TIGA PILAR SEJAHTERA FOOD Tbk  
AND SUBSIDIARIES  
NOTES TO THE CONSOLIDATED  
FINANCIAL STATEMENTS (Continued)**

As of December 31, 2015 and 2014  
and Januari 1, 2014/ December 31, 2013  
And for the Years Ended  
December 31, 2015 and 2014  
(In Million Rupiah, Unless Otherwise Stated)

*A deferred tax liability shall be recognised for all taxable temporary differences, except to the extent that the deferred tax liability arises from:*

- a) the initial recognition of goodwill; or*
- b) the initial recognition of an asset or liability in a transaction which is not a business combination and at the time of the transaction, affects neither accounting profit nor taxable profit (tax loss).*

*A deferred tax asset shall be recognised for all deductible temporary differences to the extent that it is probable that taxable profit will be available against which the deductible temporary difference can be utilised, unless the deferred tax asset arises from the initial recognition of an asset or liability in a transaction that is not a business combination and at the time of the transaction affects neither accounting profit nor taxable profit (tax loss).*

*Deferred tax assets and liabilities are measured at the tax rates that are expected to apply to the period when the asset is realized or the liability is settled, based on tax rates (and tax laws) that have been enacted or substantively enacted by the end of the reporting period. The measurement of deferred tax liabilities and deferred tax assets shall reflect the tax consequences that would follow from the manner in which the Group expects, at the end of the reporting period, to recover or settle the carrying amount of its assets and liabilities.*

*The carrying amount of a deferred tax asset reviewed at the end of each reporting period. The Group shall reduce the carrying amount of a deferred tax asset to the extent that it is no longer probable that sufficient taxable profit will be available to allow the benefit of part or all of that deferred tax asset to be utilised. Any such reduction shall be reversed to the extent that it becomes probable that sufficient taxable profit will be available.*

*The Group offset deferred tax assets and deferred tax liabilities if, and only if:*



**PT TIGA PILAR SEJAHTERA FOOD Tbk  
DAN ENTITAS ANAK  
CATATAN ATAS LAPORAN KEUANGAN  
KONSOLIDASIAN (Lanjutan)**

Tanggal 31 Desember 2015 dan 2014  
serta 1 Januari 2014/ 31 Desember 2013  
Serta untuk Tahun-tahun yang Berakhir  
pada Tanggal 31 Desember 2015 dan 2014  
(Dalam Jutaan Rupiah, Kecuali Dinyatakan Lain)

- a) Grup memiliki hak yang dapat dipaksakan secara hukum untuk melakukan saling hapus aset pajak kini terhadap liabilitas pajak kini; dan
- b) aset pajak tangguhan dan liabilitas pajak tangguhan terkait dengan pajak penghasilan yang dikenakan oleh otoritas perpajakan yang sama atas:
  - i. entitas kena pajak yang sama; atau
  - ii. entitas kena pajak yang berbeda yang bermaksud untuk memulihkan aset dan liabilitas pajak kini dengan dasar neto, atau merealisasikan aset dan menyelesaikan liabilitas secara bersamaan, pada setiap periode masa depan dimana jumlah signifikan atas aset atau liabilitas pajak tangguhan diperkirakan untuk diselesaikan atau dipulihkan.

Grup melakukan saling hapus atas aset pajak kini dan liabilitas pajak kini jika dan hanya jika, Grup:

- a) Memiliki hak yang dapat dipaksakan secara hukum untuk melakukan saling hapus atas jumlah yang diakui; dan
- b) Bermaksud untuk menyelesaikan dengan dasar neto atau merealisasikan aset dan menyelesaikan liabilitas secara bersamaan.

**2.x. Penurunan Nilai Aset Non-Keuangan**

Jumlah terpulihkan suatu aset non-keuangan diestimasi pada saat kejadian-kejadian atau perubahan-perubahan keadaan yang mengindikasikan bahwa jumlah tercatatnya mungkin tidak dapat dipulihkan. Penurunan nilai aset diakui sebagai rugi tahun berjalan.

Rugi penurunan nilai yang telah diakui pada periode sebelumnya dibalik, jika dan hanya jika, terdapat perubahan estimasi yang digunakan untuk menentukan jumlah terpulihkan aset tersebut sejak rugi penurunan nilai terakhir diakui. Jika demikian, jumlah tercatat aset dinaikkan ke jumlah terpulihkannya. Kenaikan ini merupakan suatu pembalikan rugi penurunan nilai. Jumlah tercatat aset yang meningkat karena pembalikan rugi penurunan nilai, tidak boleh melebihi jumlah tercatat seandainya aset tidak mengalami

**PT TIGA PILAR SEJAHTERA FOOD Tbk  
AND SUBSIDIARIES  
NOTES TO THE CONSOLIDATED  
FINANCIAL STATEMENTS (Continued)**

*As of December 31, 2015 and 2014  
and Januari 1, 2014/ December 31, 2013  
And for the Years Ended  
December 31, 2015 and 2014  
(In Million Rupiah, Unless Otherwise Stated)*

- a) *the Group has a legally enforceable right to set-off current tax assets against current tax liabilities; and*
- b) *the deferred tax assets and the deferred tax liabilities relate to income taxes levied by the same taxation authority on either:*
  - i. *the same taxable entity; or*
  - ii. *different taxable entities which intend either to settle current tax liabilities and assets on a net basis, or to realize the assets and settle the liabilities simultaneously, in each future period in which significant amounts of deferred tax liabilities or assets are expected to be settled or recovered.*

*The Group offset current tax assets and current tax liabilities if, and only if, the Group:*

- a) *Has legally enforceable right to set-off the recognized amounts, and*
- b) *Intends either to settle on a net basis or to realize the assets and settle liabilities simultaneously.*

**2.x. Impairment of Non-Financial Assets**

*The amount of recoverable assets shall be estimated at the time of the events or changes in circumstances indicate that the carrying value may not be recoverable. An impairment loss is recognized in the current year.*

*Impairment loss been recognized in prior periods is reversed, if and only if, there is a change in the estimates used to determine the asset's recoverable amount since the last impairment loss was recognized. If so, the carrying amount of the asset is increased to its recoverable amount. This increase is a reversal of an impairment loss. Total assets increased due to the reversal of an impairment loss, should not exceed the carrying amount if the asset does not experience an impairment loss in the previous period.*

**PT TIGA PILAR SEJAHTERA FOOD Tbk  
DAN ENTITAS ANAK  
CATATAN ATAS LAPORAN KEUANGAN  
KONSOLIDASIAN (Lanjutan)**

Tanggal 31 Desember 2015 dan 2014  
serta 1 Januari 2014/ 31 Desember 2013  
Serta untuk Tahun-tahun yang Berakhir  
pada Tanggal 31 Desember 2015 dan 2014  
(Dalam Jutaan Rupiah, Kecuali Dinyatakan Lain)

rugi penurunan nilai pada periode sebelumnya.

**2.y. Segmen Operasi**

Grup menyajikan segmen operasi berdasarkan informasi keuangan yang digunakan oleh pengambil keputusan operasional dalam menilai kinerja segmen dan menentukan alokasi sumber daya yang dimilikinya. Segmetasi berdasarkan aktivitas dari setiap kegiatan operasi entitas legal di dalam Grup.

Segmen operasi adalah suatu komponen dari entitas:

- yang terlihat dalam aktivitas bisnis yang memperoleh pendapatan dan menimbulkan beban (termasuk pendapatan dan beban yang terkait dengan transaksi dengan komponen lain dari entitas yang sama);
- hasil operasinya dikaji ulang secara berkala oleh kepala operasional untuk pembuatan keputusan tentang sumber daya yang dialokasikan pada segmen tersebut dan menilai kinerjanya; dan
- tersedia informasi keuangan yang dapat dipisahkan.

**2.z. Laba per Saham**

Laba per saham dasar dihitung dengan membagi laba atau rugi yang dapat diatribusikan kepada pemegang saham biasa entitas induk dengan jumlah rata-rata tertimbang saham biasa yang beredar dalam suatu periode.

**2.aa.Sumber Estimasi Ketidakpastian dan Pertimbangan Akuntansi Penting**

Penyusunan laporan keuangan sesuai dengan Standar Akuntansi Keuangan di Indonesia mengharuskan manajemen untuk membuat asumsi dan estimasi yang dapat mempengaruhi jumlah tercatat aset dan liabilitas tertentu pada akhir tahun pelaporan.

Dalam penyusunan laporan keuangan konsolidasian ini, asumsi akuntansi telah dibuat dalam proses penerapan kebijakan akuntansi yang memiliki pengaruh signifikan terhadap jumlah tercatat aset dan liabilitas pada laporan keuangan konsolidasian. Selain itu juga terdapat

**PT TIGA PILAR SEJAHTERA FOOD Tbk  
AND SUBSIDIARIES  
NOTES TO THE CONSOLIDATED  
FINANCIAL STATEMENTS (Continued)**

As of December 31, 2015 and 2014  
and Januari 1, 2014/ December 31, 2013  
And for the Years Ended  
December 31, 2015 and 2014  
(In Million Rupiah, Unless Otherwise Stated)

**2.y. Operating Segmen**

Group presented operating segments based on the financial information used by the chief operating decision maker in assessing the performance of segments and in the allocation of resources. The segments are based on the activities of each of the operating legal entities within the Group.

An operating segment is a component of the entity:

- that engages in business activities from which it may earn revenues and incur expenses (including revenues and expenses relating to the transactions with other components of the same entity);
- whose operating results are regularly reviewed by chief operating decision maker to make decisions about resources to be allocated to the segment and assesses its performance; and
- for which separate financial information is available.

**2.z. Earnings per Share**

Basic earnings per share is computed by dividing the profit or loss attributable to ordinary equity holders of the parent entity by the weighted average number of ordinary shares outstanding during the period.

**2.aa. Source of Estimation Uncertainty and Significant Accounting Judgement**

The preparation of the consolidated financial statements in accordance with the Indonesian Financial Accounting Standards requires the management to make assumptions and estimates that could affect the carrying amounts of certain assets and liabilities at end of reporting year.

In the preparation of these consolidated financial statements, accounting assumptions have been made in the process of applying accounting policies that may affect the carrying amounts of assets and liabilities in the consolidated financial statements. In addition, there are

**PT TIGA PILAR SEJAHTERA FOOD Tbk  
DAN ENTITAS ANAK  
CATATAN ATAS LAPORAN KEUANGAN  
KONSOLIDASIAN (Lanjutan)**

Tanggal 31 Desember 2015 dan 2014  
serta 1 Januari 2014/ 31 Desember 2013  
Serta untuk Tahun-tahun yang Berakhir  
pada Tanggal 31 Desember 2015 dan 2014  
(Dalam Jutaan Rupiah, Kecuali Dinyatakan Lain)

asumsi akuntansi mengenai sumber estimasi ketidakpastian pada akhir tahun pelaporan yang dapat mempengaruhi secara material jumlah tercatat aset dan liabilitas untuk tahun pelaporan berikutnya.

Manajemen secara periodik menelaah asumsi dan estimasi ini untuk memastikan bahwa asumsi dan estimasi telah dibuat berdasarkan semua informasi relevan yang tersedia pada tanggal tersebut dimana laporan keuangan konsolidasian disusun. Karena terdapat ketidakpastian yang melekat dalam pembuatan estimasi, nilai aset dan liabilitas yang akan dilaporkan di masa mendatang akan berbeda dari estimasi tersebut.

**Penyisihan Penurunan Nilai Piutang**

Secara umum manajemen menganalisis kecukupan penyisihan piutang berdasarkan beberapa hal, yaitu antara lain menganalisis historis piutang tak tertagih, konsentrasi piutang masing-masing pelanggan, kelayakan kredit yang diberikan dan perubahan jangka waktu pelunasan. Analisis tersebut dilakukan secara individual terhadap jumlah piutang yang signifikan, sedangkan kelompok piutang yang tidak signifikan dilakukan atas dasar kolektif. Pada tanggal pelaporan, jumlah tercatat piutang telah mencerminkan nilai wajarnya dan nilai tercatat tersebut dapat berubah secara material pada periode pelaporan berikutnya, namun perubahan itu bukan berasal dari asumsi maupun estimasi yang dibuat pada tanggal pelaporan ini (lihat Catatan 5).

**Estimasi Pajak Tangguhan**

Aset pajak tangguhan diakui hanya jika besar kemungkinan aset tersebut akan terpulihkan dalam bentuk manfaat ekonomi yang akan diterima pada periode mendatang, dimana perbedaan temporer dan akumulasi rugi fiskal masih dapat digunakan. Manajemen juga mempertimbangkan estimasi laba kena pajak di masa datang dan perencanaan strategis perpajakan dalam mengevaluasi aset pajak tangguhannya agar sesuai dengan peraturan perpajakan yang berlaku maupun perubahannya. Sebagai akibatnya, terkait dengan sifat bawaannya, ada

**PT TIGA PILAR SEJAHTERA FOOD Tbk  
AND SUBSIDIARIES  
NOTES TO THE CONSOLIDATED  
FINANCIAL STATEMENTS (Continued)**

As of December 31, 2015 and 2014  
and Januari 1, 2014/ December 31, 2013  
And for the Years Ended  
December 31, 2015 and 2014  
(In Million Rupiah, Unless Otherwise Stated)

*accounting assumptions about the sources of estimation uncertainty at end of reporting year that could materially affect the carrying amounts of assets and liabilities in the subsequent reporting year.*

*The management periodically reviews them to ensure that the assumptions and estimates have been made based on all relevant information available on the date in which the consolidated financial statements have been prepared. Because there is inherent uncertainty in making estimates, the value of assets and liabilities to be reported in the future might differ from those estimates.*

**Allowance for Impairment of Accounts Receivable**

*In general, the management analyzes the adequacy of the allowance for impairment based on several data, which include analyzing historical bad debts, the concentration of each customer's trade receivables, credit worthiness and changes in a given period of repayment. The analysis is carried out individually on a significant amount of accounts receivable, while the insignificant group of trade receivables is carried on the collective basis. At the reporting date, the carrying amount of trade receivables has been reflected at fair value and the carrying value may change materially in the subsequent reporting period. The change, however, will not be attributable to the assumptions and estimates made as of this reporting date (see Note 5).*

**Deferred Tax Estimation**

*Deferred tax assets recognized only if it is probable that the asset will be recovered in the form of economic benefits to be received in future periods, in which the temporary differences and tax losses can still be used. Management also considers the future estimated taxable income and strategic tax planning in order to evaluate its deferred tax assets in accordance with applicable tax laws and its updates. As a result, related to its inherent nature, it is likely that the calculation of deferred taxes is related to a complex pattern where assessment requires a judgment and is not*

**PT TIGA PILAR SEJAHTERA FOOD Tbk  
DAN ENTITAS ANAK  
CATATAN ATAS LAPORAN KEUANGAN  
KONSOLIDASIAN (Lanjutan)**

Tanggal 31 Desember 2015 dan 2014  
serta 1 Januari 2014/ 31 Desember 2013  
Serta untuk Tahun-tahun yang Berakhir  
pada Tanggal 31 Desember 2015 dan 2014  
(Dalam Jutaan Rupiah, Kecuali Dinyatakan Lain)

kemungkinan bahwa perhitungan pajak tangguhan berhubungan dengan pola yang kompleks dimana penilaian memerlukan pertimbangan dan tidak diharapkan menghasilkan perhitungan yang akurat. Estimasi pajak tangguhan disajikan dalam Catatan 10.b.

**Estimasi Umur Manfaat Ekonomis Aset Tetap dan Tanaman Perkebunan**

Manajemen melakukan penelahaan berkala atas masa manfaat ekonomis aset tetap dan tanaman perkebunan berdasarkan faktor-faktor seperti kondisi fisik dan teknis serta perkembangan teknologi mesin di masa depan dan kondisi tanah. Hasil operasi di masa depan akan dipengaruhi secara material atas perubahan estimasi ini yang diakibatkan oleh perubahan faktor yang telah disebutkan di atas. Perubahan estimasi umur manfaat aset tetap dan tanaman perkebunan, jika terjadi, diperlakukan secara prospektif sesuai PSAK No. 25 (Revisi 2010) "Kebijakan Akuntansi, Perubahan Estimasi Akuntansi dan Kesalahan". Nilai tercatat aset tetap disajikan dalam Catatan 14 dan 15.

**Penurunan Nilai *Goodwill* dan Merek Dagang**

Dalam melakukan estimasi penurunan nilai *goodwill* dan merek dagang, manajemen Grup melakukan analisis dan *assessment* atas kemampuan unit penghasil kas *goodwill* dan merek dagang, kondisi perubahan operasi entitas akuisisian dan pengalihan unit penghasil *goodwill*. Bila terdapat indikasi penurunan kemampuan unit penghasil kas dalam menghasilkan kas dan manajemen berkeyakinan bahwa unit penghasil kas mengalami penurunan kemampuan dalam menghasilkan kas, maka manajemen akan melakukan impairment atas *goodwill* dan merek dagang. Bila terjadi perubahan operasional unit bisnis dan/atau unit penghasil kas telah dialihkan, maka seluruh nilai *goodwill* yang dicatat sebelumnya akan diturunkan nilainya. Nilai tercatat *goodwill* dan merek disajikan pada Catatan 17.

**PT TIGA PILAR SEJAHTERA FOOD Tbk  
AND SUBSIDIARIES  
NOTES TO THE CONSOLIDATED  
FINANCIAL STATEMENTS (Continued)**

As of December 31, 2015 and 2014  
and Januari 1, 2014/ December 31, 2013  
And for the Years Ended  
December 31, 2015 and 2014  
(In Million Rupiah, Unless Otherwise Stated)

*expected to provide an accurate calculation. Deferred tax assets estimation presented in Note 10.b*

***Estimated Useful Lives of Property, Plant and Equipment and Plantations***

*The management makes a periodic review of the useful lives of property, plant and equipment and plantations based on several factors such as physical and technical conditions and development of machinery technology in the future and land condition. The results of future operations will be materially influenced by the change in estimate as caused by changes in the factors above mentioned. Changes in estimated useful life of property, plant and equipment and plantations, if any, are prospectively treated in accordance with PSAK No. 25 (Revised 2010), "Accounting Policies, Changes in Accounting Estimates and Errors". Carrying value of property, plant and equipment presented in Notes 14 and 15.*

***Impairment of Goodwill and Trademark***

*In estimating the impairment of goodwill and trademark, the Group's management performs analysis and assessment of the ability of the cash generating unit of goodwill and trademark, the change of the operating conditions of acquired entity and transfer of goodwill generating unit. If there are indications of a decrease in the ability of the cash generating unit in generating cash and management believes that the cash generating unit decrease the ability to generate cash, then the management will do the impairment of goodwill and trademark. If there is a change in the operational business units and/ or cash-generating unit has been transferred, the entire value of goodwill previously recorded will be impaired. The carrying value of goodwill and trademark is presented in Note 17.*

**PT TIGA PILAR SEJAHTERA FOOD Tbk  
DAN ENTITAS ANAK  
CATATAN ATAS LAPORAN KEUANGAN  
KONSOLIDASIAN (Lanjutan)**

Tanggal 31 Desember 2015 dan 2014  
serta 1 Januari 2014/ 31 Desember 2013  
Serta untuk Tahun-tahun yang Berakhir  
pada Tanggal 31 Desember 2015 dan 2014  
(Dalam Jutaan Rupiah, Kecuali Dinyatakan Lain)

**Liabilitas Imbalan Pascakerja**

Nilai kini kewajiban imbalan pasti tergantung pada beberapa faktor yang ditentukan dengan dasar aktuarial berdasarkan beberapa asumsi. Asumsi yang digunakan untuk menentukan biaya (penghasilan) tersebut mencakup tingkat diskonto. Perubahan asumsi ini akan mempengaruhi jumlah tercatat imbalan pascakerja

Grup menentukan tingkat diskonto yang sesuai pada akhir periode pelaporan, yakni tingkat suku bunga yang digunakan untuk menentukan nilai kini arus kas keluar masa depan estimasian yang diharapkan untuk menyelesaikan liabilitas. Dalam menentukan tingkat suku bunga yang sesuai, Grup mempertimbangkan tingkat suku bunga obligasi pemerintah yang didenominasikan dalam mata uang Rupiah dan memiliki jangka waktu yang serupa dengan jangka waktu liabilitas yang terkait.

Asumsi kunci lainnya sebagian ditentukan berdasarkan kondisi pasar saat ini, selama periode dimana liabilitas imbalan pascakerja terselesaikan. Perubahan asumsi imbalan kerja ini akan berdampak pada pengakuan keuntungan atau kerugian aktuarial pada akhir periode pelaporan. Informasi mengenai asumsi dan jumlah liabilitas dan beban imbalan pascakerja diungkapkan pada Catatan 24.

**Nilai Wajar atas Instrumen Keuangan**

Bila nilai wajar aset keuangan dan liabilitas keuangan yang tercatat pada laporan posisi keuangan konsolidasian tidak tersedia di pasar aktif, ditentukan dengan menggunakan berbagai teknik penilaian termasuk penggunaan model matematika. Masukan (input) untuk model ini berasal dari data pasar yang bisa diamati sepanjang data tersebut tersedia. Bila data pasar yang bisa diamati tersebut tidak tersedia, pertimbangan manajemen diperlukan untuk menentukan nilai wajar. Nilai wajar atas instrumen keuangan disajikan dalam Catatan 41.

**PT TIGA PILAR SEJAHTERA FOOD Tbk  
AND SUBSIDIARIES  
NOTES TO THE CONSOLIDATED  
FINANCIAL STATEMENTS (Continued)**

As of December 31, 2015 and 2014  
and Januari 1, 2014/ December 31, 2013  
And for the Years Ended  
December 31, 2015 and 2014  
(In Million Rupiah, Unless Otherwise Stated)

**Post-employment Benefits Liability**

*The present value of post-employment benefits liability depends on several factors that are determined on an actuarial basis based on several assumptions. Assumptions used to determine the cost (income) include the discount rate. Changes in these assumptions will affect the carrying amount of post-employment benefits.*

*The Group determines the appropriate discount rate at the end of the reporting period by the interest rate used to determine the present value of future cash outflows expected to settle an estimated liability. In determining the appropriate level of interest rates, the Group considers the interest rate of government bonds denominated in Rupiah that have a similar period to the corresponding liability.*

*Another key assumption is partly determined by current market conditions during the period in which the post-employment benefits liability is resolved. Changes in the employee benefits assumption will impact recognition of actuarial gains or losses at the end of the reporting period. Information about post-employment benefits presented in Note 24.*

**Fair Value of Financial Instruments**

*When the fair value of financial assets and liabilities recorded in the consolidated statements of financial position is not available in an active market, it is determined using valuation techniques including the use of mathematical models. Input for this model is derived from observable market data through the data available. When observable market data is not available, management judgment is required to determine the fair value. Fair value of financial instruments presented in Note 41.*

**PT TIGA PILAR SEJAHTERA FOOD Tbk  
DAN ENTITAS ANAK  
CATATAN ATAS LAPORAN KEUANGAN  
KONSOLIDASIAN (Lanjutan)**

Tanggal 31 Desember 2015 dan 2014  
serta 1 Januari 2014/ 31 Desember 2013  
Serta untuk Tahun-tahun yang Berakhir  
pada Tanggal 31 Desember 2015 dan 2014  
(Dalam Jutaan Rupiah, Kecuali Dinyatakan Lain)

**PT TIGA PILAR SEJAHTERA FOOD Tbk  
AND SUBSIDIARIES  
NOTES TO THE CONSOLIDATED  
FINANCIAL STATEMENTS (Continued)**

As of December 31, 2015 and 2014  
and Januari 1, 2014/ December 31, 2013  
And for the Years Ended  
December 31, 2015 and 2014  
(In Million Rupiah, Unless Otherwise Stated)

**3. Penyajian Kembali Laporan  
Keuangan Konsolidasian**

**3. Restatement of Consolidated  
Financial Statements**

Penerapan PSAK No. 24 (Revisi 2013):  
"Imbalan Kerja"

Sehubungan dengan penerapan revisi PSAK No. 24 (Revisi 2013) "Imbalan Kerja" yang berlaku efektif 1 Januari 2015, Grup telah mengubah kebijakan akuntansi sehubungan dengan pencatatan kewajiban imbalan pascakerja manfaat pasti yang pada tahun sebelumnya diperlakukan dengan pendekatan koridor. Perubahan tersebut meliputi:

- pengakuan keuntungan (kerugian) aktuarial melalui penghasilan komprehensif lain;
- semua biaya jasa lalu diakui sebagai beban pada tanggal yang lebih awal antara ketika amandemen/kurtailmen program terjadi atau ketika entitas mengakui biaya terkait restrukturisasi atau pesangon. Sehingga biaya jasa lalu yang belum vested tidak lagi dapat ditangguhkan dan diakui sepanjang periode vesting; dan
- beban bunga dan imbal hasil aset program yang digunakan dalam PSAK No. 24 terdahulu diganti dengan konsep bunga neto, yang dihitung dengan menggunakan tingkat diskonto liabilitas (aset) neto imbalan pasti yang ditentukan pada awal setiap periode pelaporan tahunan.

Laporan posisi keuangan konsolidasian pada tanggal 31 Desember 2014 dan 1 Januari 2014/ 31 Desember 2013 sebelum dan setelah disajikan kembali adalah sebagai berikut:

	31 Desember 2014/ December 31, 2014		1 Januari 2014/ 31 Desember 2013/ January 1, 2014/ December 31, 2013		
	Sebelum Disajikan Kembali/ Before Restated	Setelah Disajikan Kembali/ After Restated	Sebelum Disajikan Kembali/ Before Restated	Setelah Disajikan Kembali/ After Restated	
	Rp	Rp	Rp	Rp	
Aset Pajak Tangguhan	26,835	28,857	10,728	10,682	Deferred Tax Assets
Jumlah Aset Tidak Lancar	3,394,760	3,396,782	2,580,320	2,580,274	Total Non-Current Assets
<b>Jumlah Aset</b>	<b>7,371,846</b>	<b>7,373,868</b>	<b>5,025,824</b>	<b>5,025,778</b>	<b>Total Assets</b>
Liabilitas Pajak Tangguhan	9,165	9,076	4,703	4,803	Deferred Tax Liabilities
Liabilitas Imbalan Pascakerja	53,111	62,115	37,975	37,950	Post Employment Benefits Liabilities
Jumlah Liabilitas Jangka Panjang	2,285,709	2,294,624	1,269,349	1,269,424	Total Non-Current Liabilities
<b>Jumlah Liabilitas</b>	<b>3,779,017</b>	<b>3,787,932</b>	<b>2,666,573</b>	<b>2,666,648</b>	<b>Total Liabilities</b>
Saldo Laba	894,902	887,602	587,961	587,630	Retained Earnings
Kepentingan Nonpengendali	541,556	541,963	344,597	344,807	Non-Controlling Interest
<b>Jumlah Ekuitas</b>	<b>3,592,829</b>	<b>3,585,936</b>	<b>2,359,251</b>	<b>2,359,130</b>	<b>Total Equity</b>
<b>JUMLAH LIABILITAS DAN EKUITAS</b>	<b>7,371,846</b>	<b>7,373,868</b>	<b>5,025,824</b>	<b>5,025,778</b>	<b>TOTAL LIABILITIES AND EQUITY</b>

Implementation of PSAK No. 24 (Revised  
2013): "Employee Benefits"

In connection with the implementation of PSAK No. 24 (Revised 2013) "Employee Benefits" effective from January 1, 2015, the Group has changed its accounting policy in relation to recording of employee benefit liabilities for defined benefit which was recorded in prior year in corridor approach. The changes involve:

- recognises in actuarial gain (loses) through other comprehensive income;
- all past service cost recognized as expenses on earlier date between amendment/curtailment program occurs or when the entity recognize expenses related to restructuring or severance. So the past service cost which no longer vested can not be deferred and recognize among vested period; and
- interest expense and returns on plan assets used in previous PSAK No. 24 is replaced by the concept of net interest, which is calculated using a discount rate liabilities (assets) net defined benefit is determined at the beginning of each annual reporting period.

The consolidated statements of financial positions as of December 31, 2014 and January 1, 2014/ December 31, 2013 before and after restatement is as follow:

**PT TIGA PILAR SEJAHTERA FOOD Tbk  
DAN ENTITAS ANAK  
CATATAN ATAS LAPORAN KEUANGAN  
KONSOLIDASIAN (Lanjutan)**

Tanggal 31 Desember 2015 dan 2014  
serta 1 Januari 2014/ 31 Desember 2013  
Serta untuk Tahun-tahun yang Berakhir  
pada Tanggal 31 Desember 2015 dan 2014  
(Dalam Jutaan Rupiah, Kecuali Dinyatakan Lain)

**PT TIGA PILAR SEJAHTERA FOOD Tbk  
AND SUBSIDIARIES  
NOTES TO THE CONSOLIDATED  
FINANCIAL STATEMENTS (Continued)**

As of December 31, 2015 and 2014  
and Januari 1, 2014/ December 31, 2013  
And for the Years Ended  
December 31, 2015 and 2014  
(In Million Rupiah, Unless Otherwise Stated)

Laporan laba rugi dan penghasilan komprehensif lain konsolidasian untuk tahun yang berakhir pada 31 Desember 2014 sebelum dan setelah disajikan kembali adalah sebagai berikut:

The consolidated profit or loss and other comprehensive income for the year ended December 31, 2014 before and after restatement is as follow:

	Sebelum Disajikan Kembali/ Before Restatement Rp	Setelah Disajikan Kembali/ After Restatement Rp	
Beban Usaha	(387,580)	(393,899)	<i>Operating Expenses</i>
<b>LABA USAHA</b>	<b>679,748</b>	<b>679,440</b>	<b>GROSS PROFIT</b>
<b>LABA SEBELUM BEBAN PAJAK PENGHASILAN</b>	<b>484,592</b>	<b>484,284</b>	<b>INCOME BEFORE INCOME TAX</b>
Beban Pajak Penghasilan	(106,458)	(106,381)	<i>Income Tax Expenses</i>
<b>LABA TAHUN BERJALAN</b>	<b>378,142</b>	<b>377,911</b>	<b>PROFIT FOR THE YEAR</b>
<b>PENGHASILAN KOMPREHENSIF LAIN</b>			<b>OTHER COMPREHENSIVE INCOME</b>
Penghasilan Komprehensif Pos yang tidak akan Direklasifikasi ke Laba Rugi:			<i>Other Comprehensive Income Item that Will not be Reclassified to Profit or Loss:</i>
Laba (Rugi) Pengukuran Kembali Program Pensiun			<i>Remeasurement of Defined Benefit Plan</i>
Imbalan Pasti	--	(8,721)	
Pajak Penghasilan Terkait Pos yang Tidak akan Direklasifikasi ke Laba Rugi	--	2,180	<i>Tax Income related to items that will not be Reclassified Subsequently to Profit or Loss</i>
<b>PENGHASILAN KOMPREHENSIF LAIN TAHUN BERJALAN</b>	<b>--</b>	<b>(6,541)</b>	<b>OTHER COMPREHENSIVE FOR THE YEAR</b>
<b>JUMLAH LABA KOMPREHENSIF TAHUN BERJALAN</b>	<b>378,142</b>	<b>371,370</b>	<b>TOTAL COMPREHENSIVE INCOME FOR THE YEAR</b>
Laba Tahun Berjalan yang Dapat Diatribusikan Kepada:			<i>Profit for the Year Attributable to:</i>
Pemilik Entitas Induk	331,812	331,702	<i>Owner of the Parent</i>
Kepentingan Nonpengendali	46,330	46,209	<i>Non-Controlling Interest</i>
Jumlah Laba Komprehensif Tahun Berjalan yang Dapat Diatribusikan Kepada:			<i>Total Other Comprehensive Income for the Year Attributable to:</i>
Pemilik Entitas Induk	331,812	324,843	<i>Owner of the Parent</i>
Kepentingan Nonpengendali	46,330	46,527	<i>Non-Controlling Interest</i>
<b>LABA PER SAHAM</b>			<b>EARNING PER SHARE</b>
Dasar, laba tahun berjalan yang dapat diatribusikan kepada pemegang saham biasa entitas induk	110.61	110.57	<i>Basic, Profit for the Year Attributable to Ordinary Shareholders of the Parent</i>



**PT TIGA PILAR SEJAHTERA FOOD Tbk  
DAN ENTITAS ANAK  
CATATAN ATAS LAPORAN KEUANGAN  
KONSOLIDASIAN (Lanjutan)**

Tanggal 31 Desember 2015 dan 2014  
serta 1 Januari 2014/ 31 Desember 2013  
Serta untuk Tahun-tahun yang Berakhir  
pada Tanggal 31 Desember 2015 dan 2014  
(Dalam Jutaan Rupiah, Kecuali Dinyatakan Lain)

**PT TIGA PILAR SEJAHTERA FOOD Tbk  
AND SUBSIDIARIES  
NOTES TO THE CONSOLIDATED  
FINANCIAL STATEMENTS (Continued)**

As of December 31, 2015 and 2014  
and Januari 1, 2014/ December 31, 2013  
And for the Years Ended  
December 31, 2015 and 2014  
(In Million Rupiah, Unless Otherwise Stated)

**4. Kas dan Setara Kas**

	2015 Rp	2014 Rp
<b>Kas</b>	860	982
<b>Bank - Pihak Ketiga</b>		
<u>Rupiah</u>		
PT Bank Central Asia Tbk	167,265	94,478
PT Bank Rabobank International Indonesia	26,414	13,239
PT Bank Mandiri (Persero) Tbk	14,124	9,731
PT Bank Syariah Mandiri	2,724	2,283
PT Bank Permata Tbk	2,298	7,122
PT Bank Rakyat Indonesia (Persero) Tbk	1,889	3,036
JP Morgan Chase Bank, N.A	1,597	1,265
PT Bank Negara Indonesia (Persero) Tbk	1,386	483
PT Bank Danamon Tbk	1,201	617
Citibank, N.A., Indonesia	1,146	--
PT Bank BRISyariah	1,079	1,033
PT Bank UOB Indonesia	630	1,427
PT Bank CIMB Niaga Tbk	492	3,080
PT Bank DBS Indonesia	261	1,811
The Hongkong and Shanghai Banking Corporation Limited (HSBC)	--	1,363
Lain-lain (di bawah Rp1.000)	190	221
<u>Dolar AS</u>		
PT Bank UOB Indonesia	9,619	15,237
PT Bank Mandiri (Persero) Tbk	4,464	2,083
PT Bank Central Asia Tbk	1,544	1,193
Lain-lain (di bawah Rp1.000)	1,248	2,746
Sub Jumlah	239,571	162,448
<b>Deposito Berjangka - Pihak Ketiga</b>		
<u>Rupiah</u>		
PT Bank Rakyat Indonesia (Persero) Tbk	325,325	--
PT Bank BRI Syariah	20,000	30,000
PT Bank DBS Indonesia	1,500	1,500
PT Bank UOB Indonesia	39	5,357
PT Bank CIMB Niaga Tbk	--	122,500
PT Bank Rabobank International Indonesia	--	40,000
<u>Dolar AS</u>		
PT Bank UOB Indonesia	1,219	38,947
PT Bank Permata Tbk	--	485,160
PT Bank Rakyat Indonesia (Persero) Tbk	--	186,600
PT Bank Rabobank International Indonesia	--	143,060
Sub Jumlah	348,083	1,053,124
<b>Jumlah</b>	<b>588,514</b>	<b>1,216,554</b>

**4. Cash and Cash Equivalents**

<b>Cash on Hand</b>
<b>Cash in Banks - Third Parties</b>
<u>Rupiah</u>
PT Bank Central Asia Tbk
PT Bank Rabobank International Indonesia
PT Bank Mandiri (Persero) Tbk
PT Bank Syariah Mandiri
PT Bank Permata Tbk
PT Bank Rakyat Indonesia (Persero) Tbk
JP Morgan Chase Bank, N.A
PT Bank Negara Indonesia (Persero) Tbk
PT Bank Danamon Tbk
Citibank, N.A., Indonesia
PT Bank BRISyariah
PT Bank UOB Indonesia
PT Bank CIMB Niaga Tbk
PT Bank DBS Indonesia
The Hongkong and Shanghai Banking Corporation Limited (HSBC)
Others (below Rp1,000 each)
<u>US Dollar</u>
PT Bank UOB Indonesia
PT Bank Mandiri (Persero) Tbk
PT Bank Central Asia Tbk
Others (below Rp1,000 each)
Subtotal
<b>Time Deposits - Third Parties</b>
<u>Rupiah</u>
PT Bank Rakyat Indonesia (Persero) Tbk
PT Bank BRI Syariah
PT Bank DBS Indonesia
PT Bank UOB Indonesia
PT Bank CIMB Niaga Tbk
PT Bank Rabobank International Indonesia
<u>US Dollar</u>
PT Bank UOB Indonesia
PT Bank Permata Tbk
PT Bank Rakyat Indonesia (Persero) Tbk
PT Bank Rabobank International Indonesia
Subtotal
<b>Total</b>

Informasi kas dan setara kas dalam mata uang asing disajikan dalam Catatan 40.

Information cash and cash equivalents denominated in foreign currencies are presented in Note 40.

Suku bunga kontraktual dan jangka waktu deposito berjangka adalah sebagai berikut:

Contractual interest rate and the period of time deposits are as follows:

	2015 Rp	2014 Rp	
Suku bunga kontraktual per tahun			Contractual interest rate per annum
Rupiah	4.5% - 8.75%	6.5% - 10%	Rupiah
Dolar AS	0.65% - 0.75%	2.75% - 3.1%	US Dollar
Jangka Waktu	1 - 3 bulan/ months	1 - 3 bulan/ months	Period of Maturity

**PT TIGA PILAR SEJAHTERA FOOD Tbk  
DAN ENTITAS ANAK  
CATATAN ATAS LAPORAN KEUANGAN  
KONSOLIDASIAN (Lanjutan)**

Tanggal 31 Desember 2015 dan 2014  
serta 1 Januari 2014/ 31 Desember 2013  
Serta untuk Tahun-tahun yang Berakhir  
pada Tanggal 31 Desember 2015 dan 2014  
(Dalam Jutaan Rupiah, Kecuali Dinyatakan Lain)

**PT TIGA PILAR SEJAHTERA FOOD Tbk  
AND SUBSIDIARIES  
NOTES TO THE CONSOLIDATED  
FINANCIAL STATEMENTS (Continued)**

As of December 31, 2015 and 2014  
and Januari 1, 2014/ December 31, 2013  
And for the Years Ended  
December 31, 2015 and 2014  
(In Million Rupiah, Unless Otherwise Stated)

Tingkat nisbah yang berlaku untuk deposito berjangka syariah adalah sebagai berikut:

*Profit sharing and period of maturity applied for sharia time deposits are as follows:*

	2015 Rp	2014 Rp	
Tingkat nisbah per tahun	53% - 65%	53% - 65%	<i>Profit sharing per annum</i>
Jangka Waktu	1 bulan/ <i>month</i>	1 bulan/ <i>month</i>	<i>Period of Maturity</i>

Pada tanggal 31 Desember 2015 dan 2014, tidak terdapat penempatan kas dan setara kas pada pihak berelasi.

*As of December 31, 2015 and 2014, there are no placement of cash and cash equivalents at related party.*

**5. Piutang Usaha – Pihak Ketiga**

**5. Trade Receivables – Third Parties**

	2015 Rp	2014 Rp	
Pengolahan Beras	1,224,050	695,241	<i>Rice Mills</i>
Produksi Makanan	750,871	645,634	<i>Food Manufacturing</i>
Agribisnis	5,342	3,937	<i>Agrobusiness</i>
Sub Jumlah	1,980,263	1,344,812	<i>Subtotal</i>
<i>Dikurangi</i> : Penurunan Nilai	(1,650)	(703)	<i>Less: Impairment in Value</i>
<b>Jumlah - Bersih</b>	<b>1,978,613</b>	<b>1,344,109</b>	<b>Total - Net</b>

Mutasi penurunan nilai piutang usaha pada 31 Desember 2015 dan 2014.

*Movement of allowance for impairment of trade receivables as of December 31, 2015 and 2014.*

	2015 Rp	2014 Rp	
Saldo Awal	703	710	<i>Beginning Balance</i>
Penambahan	947	--	<i>Addition</i>
Pemulihan	--	(7)	<i>Recovery</i>
<b>Saldo Akhir</b>	<b>1,650</b>	<b>703</b>	<b>Ending Balance</b>

Rincian piutang usaha berdasarkan umur disajikan pada Catatan 41.

*Details of trade receivables based on maturity are presented in Note 41.*

Piutang usaha dalam mata uang asing disajikan pada Catatan 40.

*Trade receivables in foreign currency presented in Note 40.*

Piutang usaha PT Tiga Pilar Sejahtera, entitas anak, dijadikan jaminan atas utang obligasi dan sukuk ijarah pada 31 Desember 2015 dan 2014 (lihat Catatan 25).

*Trade receivables of PT Tiga Pilar Sejahtera, a subsidiary, are pledged as collateral for bond and sukuk ijarah payable as of December 31, 2015 and 2014 (see Note 25).*

Piutang usaha PT Subafood Pangan Jaya, entitas anak, dijadikan jaminan atas fasilitas pinjaman yang diperoleh dari PT Bank DBS Indonesia (lihat Catatan 20 dan 23).

*Trade receivables of PT Subafood Pangan Jaya, a subsidiary, are pledged as collateral for loan obtained from PT DBS Indonesia (see Notes 20 and 23).*

Seluruh piutang usaha milik PT Bumiraya Investindo, PT Mitrajaya Agro Palm, PT Airlangga

*All trade receivables of PT Bumiraya Investindo, PT Mitrajaya Agro Palm, PT Airlangga Sawit*

**PT TIGA PILAR SEJAHTERA FOOD Tbk  
DAN ENTITAS ANAK  
CATATAN ATAS LAPORAN KEUANGAN  
KONSOLIDASIAN (Lanjutan)**

Tanggal 31 Desember 2015 dan 2014  
serta 1 Januari 2014/ 31 Desember 2013  
Serta untuk Tahun-tahun yang Berakhir  
pada Tanggal 31 Desember 2015 dan 2014  
(Dalam Jutaan Rupiah, Kecuali Dinyatakan Lain)

Sawit Jaya, PT Charindo Palma Oetama, PT Muarobungo Plantation dan PT Tandan Abadi Mandiri, seluruhnya entitas anak, dijaminan atas pinjaman sindikasi bank dari Rabobank International (lihat Catatan 23).

Piutang usaha PT Indo Beras Unggul, entitas anak, dijadikan jaminan atas fasilitas pinjaman yang diperoleh dari PT Bank Rabobank International Indonesia (lihat Catatan 20 dan 23).

Pada 31 Desember 2014, piutang usaha PT Dunia Pangan, entitas anak, dijadikan jaminan atas fasilitas pinjaman yang diperoleh dari The Hongkong and Shanghai Banking Corporation Limited (lihat Catatan 20).

Piutang usaha PT Poly Meditra Indonesia (PMI), entitas anak, dijadikan jaminan atas fasilitas pinjaman yang diperoleh dari PT Bank Rabobank International Indonesia (lihat Catatan 20).

Piutang usaha PT Jatisari Sreirejeki (JS), entitas anak, dijadikan jaminan atas fasilitas pinjaman yang diperoleh dari PT Bank Permata Tbk (lihat Catatan 20).

Piutang usaha PT Sukses Abadi Karya Inti (SAKTI), entitas anak, dijadikan jaminan atas fasilitas pinjaman yang diperoleh dari PT Bank Rabobank International Indonesia (lihat Catatan 20).

Berdasarkan penelaahan atas kolektibilitas masing-masing pelanggan pada akhir tahun, manajemen berpendapat bahwa penyisihan penurunan nilai tersebut cukup untuk menutupi risiko penurunan nilai piutang.

**PT TIGA PILAR SEJAHTERA FOOD Tbk  
AND SUBSIDIARIES  
NOTES TO THE CONSOLIDATED  
FINANCIAL STATEMENTS (Continued)**

As of December 31, 2015 and 2014  
and Januari 1, 2014/ December 31, 2013  
And for the Years Ended  
December 31, 2015 and 2014  
(In Million Rupiah, Unless Otherwise Stated)

Jaya, PT Charindo Palma Oetama, PT Muarobungo Plantation and PT Tandan Abadi Mandiri, all subsidiaries, are pledged as collateral of syndicate bank loan obtained from Rabobank International (see Note 23).

Trade receivables of PT Indo Beras Unggul, a subsidiary, are pledged as collateral for loan obtained from PT Bank Rabobank International Indonesia (see Notes 20 and 23).

As of December 31, 2014, trade receivables of PT Dunia Pangan, a subsidiary, are pledged as collateral for loan obtained from The Hongkong and Shanghai Banking Corporation Limited (see Note 20).

Trade receivables of PT Poly Meditra Indonesia (PMI), a subsidiary, are pledged as collateral for loan obtained from PT Bank Rabobank International Indonesia (see Note 20).

Trade receivables of PT Jatisari Sreirejeki (JS), a subsidiary, are pledged as collateral for loan obtained from PT Bank Permata Tbk (see Note 20).

Trade receivables of PT Sukses Abadi Karya Inti (SAKTI), a subsidiary, are pledged as collateral for loan obtained from PT Bank Rabobank International Indonesia (see Note 20).

Based on review of the collectibility of individual receivables at the end of year, management believes that the allowance for impairment is adequate to cover the possible impairment risk of receivables.

**6. Biaya Dibayar di Muka**

**6. Prepaid Expenses**

	2015 Rp	2014 Rp	
Iklan dan Promosi	65,007	34,610	Advertising and Promotion
Sewa	10,377	5,472	Rental
Asuransi	7,420	3,340	Insurance
Lain-lain	248	2,651	Others
<b>Jumlah</b>	<b>83,052</b>	<b>46,073</b>	<b>Total</b>

**PT TIGA PILAR SEJAHTERA FOOD Tbk  
DAN ENTITAS ANAK  
CATATAN ATAS LAPORAN KEUANGAN  
KONSOLIDASIAN (Lanjutan)**

Tanggal 31 Desember 2015 dan 2014  
serta 1 Januari 2014/ 31 Desember 2013  
Serta untuk Tahun-tahun yang Berakhir  
pada Tanggal 31 Desember 2015 dan 2014  
(Dalam Jutaan Rupiah, Kecuali Dinyatakan Lain)

**PT TIGA PILAR SEJAHTERA FOOD Tbk  
AND SUBSIDIARIES  
NOTES TO THE CONSOLIDATED  
FINANCIAL STATEMENTS (Continued)**

As of December 31, 2015 and 2014  
and Januari 1, 2014/ December 31, 2013  
And for the Years Ended  
December 31, 2015 and 2014  
(In Million Rupiah, Unless Otherwise Stated)

**7. Aset Keuangan Lancar Lainnya**

Aset keuangan lancar lainnya merupakan piutang kepada karyawan Grup pada 31 Desember 2015 dan 2014 masing-masing sebesar Rp13.079 dan Rp13.744.

Aset keuangan lancar lainnya didenominasi dalam mata uang Rupiah.

Berdasarkan penelaahan kolektibilitas piutang pada akhir tahun manajemen berkeyakinan seluruh piutang ini dapat tertagih, sehingga tidak dibentuk pencadangan.

**7. Other Current Financial Assets**

Other current financial assets represent receivables to employees of the Group as of December 31, 2015 and 2014 amounted to Rp13,079 and Rp13,744, respectively.

All other current financial assets denominated in Rupiah.

Based on reviewed of the collectibility of receivables at the year end management believes that these receivables are collectible, therefore the provision not provided.

**8. Saldo dan Transaksi dengan Pihak-pihak Berelasi**

Rincian saldo dan transaksi dengan pihak-pihak berelasi adalah sebagai berikut:

	Jumlah/ Total		Persentase terhadap Jumlah Aset/Liabilitas/ Jumlah Pembelian/ Beban Terkait/ Percentage to Total Assets/Liabilities Total Purchase/ Related Expenses	
	2015 Rp	2014 Rp	2015 (%)	2014 (%)
<b>Piutang Pihak Berelasi Non - Usaha</b>				
PT Tugu Palma Sejahtera	107	107	0.00	0.00
<b>Utang Usaha</b>				
PT Tiga Pilar Corpora	4,043	3,513	0.08	0.09
<b>Utang Pihak Berelasi Non - Usaha</b>				
PT Tiga Pilar Corpora	1,273	1,511	0.02	0.04
Lain-lain (masing-masing dibawah Rp100)	74	74	0.00	0.00
<b>Jumlah Utang Pihak Berelasi Non - Usaha</b>	<b>1,347</b>	<b>1,585</b>	<b>0.02</b>	<b>0.04</b>
<b>Pembelian</b>				
PT Tiga Pilar Corpora	295,082	348,549	7.89	9.06
<b>Beban Manajemen Fee</b>				
PT Tiga Pilar Corpora	6,458	6,011	1.22	1.53

Seluruh piutang dan utang pihak berelasi non-usaha didenominasi dalam mata uang Rupiah. Utang pihak berelasi non-usaha tidak memiliki jaminan.

Rincian sifat dan jenis transaksi dengan pihak-pihak berelasi:

Pihak Berelasi/ Related Parties	Sifat Pihak-pihak Berelasi/ Nature of Related Parties
PT Tiga Pilar Corpora	Pemegang Saham/ a shareholder
PT Tugu Palma Sejahtera	Di bawah Pengendalian yang Sama/ Under Common Control

**8. Balances and Transactions with Related Parties**

The details of the transactions and balances with related parties are as follows:

**Due From Related Parties Non-Trade**  
PT Tugu Palma Sejahtera

**Trade Payable**  
PT Tiga Pilar Corpora

**Due to Related Parties Non-Trade**  
PT Tiga Pilar Corpora  
Others (below Rp100 each)

**Due to Related Parties Non-Trade**

**Purchases**  
PT Tiga Pilar Corpora

**Management Fee Expenses**  
PT Tiga Pilar Corpora

All due from and due to related parties non-trade denominated in Rupiah. Due to related parties non-trade has no-collateral.

The details of the accounts and transactions with related parties are as follows:

Sifat Transaksi/ Nature of Transactions
Pembelian Bahan baku, Beban antar Perusahaan, Beban Management Fee/ Raw Material Purchase, Intercompany Expenses, Management Fee
Pinjaman operasional tanpa bunga/ Non-interest bearing operational loan

**PT TIGA PILAR SEJAHTERA FOOD Tbk  
DAN ENTITAS ANAK  
CATATAN ATAS LAPORAN KEUANGAN  
KONSOLIDASIAN (Lanjutan)**

Tanggal 31 Desember 2015 dan 2014  
serta 1 Januari 2014/ 31 Desember 2013  
Serta untuk Tahun-tahun yang Berakhir  
pada Tanggal 31 Desember 2015 dan 2014  
(Dalam Jutaan Rupiah, Kecuali Dinyatakan Lain)

**PT TIGA PILAR SEJAHTERA FOOD Tbk  
AND SUBSIDIARIES  
NOTES TO THE CONSOLIDATED  
FINANCIAL STATEMENTS (Continued)**

As of December 31, 2015 and 2014  
and Januari 1, 2014/ December 31, 2013  
And for the Years Ended  
December 31, 2015 and 2014  
(In Million Rupiah, Unless Otherwise Stated)

**9. Persediaan**

**9. Inventories**

	<b>2015</b>	<b>2014</b>	
	<b>Rp</b>	<b>Rp</b>	
Bahan Baku	1,018,204	851,592	<i>Raw Materials</i>
Barang Jadi	227,797	160,708	<i>Finished Goods</i>
Bahan Pembantu	157,860	114,452	<i>Supporting Materials</i>
Suku Cadang dan Bahan Bakar	69,358	54,102	<i>Spareparts and Fuel</i>
Pembibitan	52,722	26,814	<i>Nursery</i>
Lain-lain	43,163	32,690	<i>Others</i>
<b>Jumlah</b>	<b>1,569,104</b>	<b>1,240,358</b>	<b>Total</b>

Pada 31 Desember 2014, persediaan PT Dunia Pangan, entitas anak, dijadikan jaminan atas fasilitas pinjaman yang diperoleh dari The Hongkong and Shanghai Banking Corporation Limited (lihat Catatan 20).

*As of December 31, 2014, inventories of PT Dunia Pangan, a subsidiary, are pledged as collateral for loan obtained from The Hongkong and Shanghai Banking Corporation Limited (see Note 20).*

Persediaan PT Jatisari Sreirejeki, entitas anak, dijadikan jaminan atas fasilitas pinjaman yang diperoleh dari PT Bank Permata Tbk (lihat Catatan 20).

*Inventories of PT Jatisari Sreirejeki, a subsidiary, are pledged as collateral for loan obtained from PT Bank Permata Tbk (see Note 20).*

Persediaan PT Indo Beras Unggul, entitas anak, dijadikan jaminan atas pinjaman yang diperoleh dari PT Bank Rabobank International Indonesia (lihat Catatan 20 dan 23).

*Inventories of PT Indo Beras unggul, a subsidiary, are pledged as collateral for loan obtained from PT Bank Rabobank International Indonesia (see Notes 20 and 23).*

Persediaan PT Subafood Pangan Jaya, entitas anak, dijadikan jaminan atas pinjaman yang diperoleh dari PT Bank DBS Indonesia (lihat Catatan 20 dan 23).

*Inventories of PT Subafood Pangan Jaya, a subsidiary, are pledged as collateral for loan obtained from PT Bank DBS Indonesia (see Notes 20 and 23).*

Persediaan PT Sukses Abadi Karya Inti, entitas anak, dijadikan jaminan atas pinjaman yang diperoleh dari PT Bank Rabobank International Indonesia (lihat Catatan 20 dan 23).

*Inventories of PT Sukses Abadi Karya Inti, a subsidiary, are pledged as collateral for loan obtained from PT Bank Rabobank International Indonesia (see Notes 20 and 23).*

Persediaan PT Tiga Pilar Sejahtera, entitas anak, dijadikan jaminan atas pinjaman yang diperoleh dari JP Morgan Chase Bank, N.A (lihat Catatan 20).

*Inventories of PT Tiga Pilar Sejahtera, a subsidiary, are pledged as collateral for loan obtained from JP Morgan Chase Bank, N.A (see Note 20).*

Jumlah persediaan yang dibebankan ke beban pokok penjualan adalah sebesar Rp4.221.195 dan Rp3.714.164 masing-masing pada tanggal 31 Desember 2015 dan 2014.

*The inventory charged to cost of sales amounted to Rp4,221,195 and Rp3,714,164 as of December 31, 2015 and 2014, respectively.*

Pada 31 Desember 2015 dan 2014 persediaan telah diasuransikan terhadap risiko kebakaran, gempa bumi dan risiko lainnya dengan jumlah pertanggungan masing-masing sebesar Rp1.435.262 dan Rp719.272. Manajemen berpendapat bahwa nilai pertanggungan asuransi tersebut cukup memadai untuk menutup kemungkinan kerugian atas risiko yang mungkin dialami.

*As of December 31, 2015 and 2014 inventories have been insured against fire, earthquake and other risks with the sum insured amounting to Rp1,435,262 and Rp719,272, respectively. The management believes that the sum insured is adequate to cover any possible losses.*

**PT TIGA PILAR SEJAHTERA FOOD Tbk  
DAN ENTITAS ANAK  
CATATAN ATAS LAPORAN KEUANGAN  
KONSOLIDASIAN (Lanjutan)**

Tanggal 31 Desember 2015 dan 2014  
serta 1 Januari 2014/ 31 Desember 2013  
Serta untuk Tahun-tahun yang Berakhir  
pada Tanggal 31 Desember 2015 dan 2014  
(Dalam Jutaan Rupiah, Kecuali Dinyatakan Lain)

**PT TIGA PILAR SEJAHTERA FOOD Tbk  
AND SUBSIDIARIES  
NOTES TO THE CONSOLIDATED  
FINANCIAL STATEMENTS (Continued)**

As of December 31, 2015 and 2014  
and Januari 1, 2014/ December 31, 2013  
And for the Years Ended  
December 31, 2015 and 2014  
(In Million Rupiah, Unless Otherwise Stated)

Pada 31 Desember 2015 dan 2014, tidak  
terdapat indikasi penurunan nilai persediaan.

As of December 31, 2015 and 2014, there is no  
indication of impairment of inventories.

**10. Perpajakan**

**10. Taxation**

**a. Pajak Dibayar di Muka**

**a. Prepaid Taxes**

	2015 Rp	2014 Rp	
<b>Entitas Anak</b>			<b>Subsidiaries</b>
Pajak Penghasilan			Income Taxes
Pasal 28.a	1,739	1,713	Article 28.a
Pajak Pertambahan Nilai	4,725	51	Value Added Tax
<b>Jumlah</b>	<b>6,464</b>	<b>1,764</b>	<b>Total</b>

**b. Pajak Tangguhan**

Mutasi aset (liabilitas) pajak tangguhan Grup  
pada tanggal 31 Desember 2015 dan 2014  
adalah sebagai berikut:

**b. Deferred Tax**

A movement in the Group's deferred tax asset  
(liabilities) as of December 31, 2015 and 2014 is  
as follows:

	1 Januari/ January 1, 2015	Dikreditkan (Dibebankan) pada Laba Rugi Konsolidasian/ Credited (Charged) to Consolidated Profit or Loss	Penambahan dari Kombinasi Bisnis/ Addition from Business Combination	Dikreditkan (Dibebankan) pada Penghasilan Komprehensif Lain/ Credited (Charged) to Other Comprehensive Income	Koreksi/ Correction	31 Desember/ December 31, 2015	
	Rp	Rp	Rp	Rp	Rp	Rp	
<b>Perusahaan</b>							<b>the Company</b>
<b>Aset Pajak Tangguhan</b>							<b>Deferred Tax Assets</b>
Penurunan Nilai Piutang	78	--	--	--	--	78	Impairment in Value of Receivables
	<b>78</b>	<b>--</b>	<b>--</b>	<b>--</b>	<b>--</b>	<b>78</b>	
<b>Entitas Anak</b>							<b>Subsidiaries</b>
Aset Pajak Tangguhan	28,779	10,072	44	(1,522)	(229)	37,144	Deferred Tax Assets
<b>Jumlah Aset Pajak Tangguhan</b>	<b>28,857</b>	<b>10,072</b>	<b>44</b>	<b>(1,522)</b>	<b>(229)</b>	<b>37,222</b>	<b>Total Deferred Tax Assets</b>
<b>Jumlah Liabilitas Pajak Tangguhan</b>	<b>(9,076)</b>	<b>(3,510)</b>	<b>(949)</b>	<b>(239)</b>	<b>(795)</b>	<b>(14,569)</b>	<b>Total Deferred Tax Liabilities</b>
	1 Januari/ January 1, 2014	Dikreditkan pada Laba Rugi Konsolidasian/ Credited to Consolidated Profit or Loss	Penambahan dari Kombinasi Bisnis/ Addition from Business Combination	Dikreditkan pada Penghasilan Komprehensif Lain/ Credited to Other Comprehensive Income	Koreksi/ Correction	31 Desember/ December 31, 2014	
	Rp	Rp	Rp	Rp	Rp	Rp	
<b>Perusahaan</b>							<b>the Company</b>
<b>Aset Pajak Tangguhan</b>							<b>Deferred Tax Assets</b>
Penurunan Nilai Piutang	78	--	--	--	--	78	Impairment in Value of Receivables
	<b>78</b>	<b>--</b>	<b>--</b>	<b>--</b>	<b>--</b>	<b>78</b>	
<b>Entitas Anak</b>							<b>Subsidiaries</b>
Aset Pajak Tangguhan	10,604	8,109	8,064	2,002	--	28,779	Deferred Tax Assets
<b>Jumlah Aset Pajak Tangguhan</b>	<b>10,682</b>	<b>8,109</b>	<b>8,064</b>	<b>2,002</b>	<b>--</b>	<b>28,857</b>	<b>Total Deferred Tax Assets</b>
<b>Jumlah Liabilitas Pajak Tangguhan</b>	<b>(4,803)</b>	<b>1,646</b>	<b>(6,098)</b>	<b>179</b>	<b>--</b>	<b>(9,076)</b>	<b>Total Deferred Tax Liabilities</b>

**PT TIGA PILAR SEJAHTERA FOOD Tbk  
DAN ENTITAS ANAK  
CATATAN ATAS LAPORAN KEUANGAN  
KONSOLIDASIAN (Lanjutan)**

Tanggal 31 Desember 2015 dan 2014  
serta 1 Januari 2014/ 31 Desember 2013  
Serta untuk Tahun-tahun yang Berakhir  
pada Tanggal 31 Desember 2015 dan 2014  
(Dalam Jutaan Rupiah, Kecuali Dinyatakan Lain)

**PT TIGA PILAR SEJAHTERA FOOD Tbk  
AND SUBSIDIARIES  
NOTES TO THE CONSOLIDATED  
FINANCIAL STATEMENTS (Continued)**

As of December 31, 2015 and 2014  
and Januari 1, 2014/ December 31, 2013  
And for the Years Ended  
December 31, 2015 and 2014  
(In Million Rupiah, Unless Otherwise Stated)

**c. Utang Pajak**

**c. Taxes Payable**

	2015 Rp	2014 Rp	
<b>Perusahaan</b>			<b>the Company</b>
Pajak Penghasilan			Income Taxes
Pasal 4(2)	119	--	Article 4(2)
Pasal 21	1,383	752	Article 21
Pasal 23	2	5	Article 23
Pasal 29	12,002	14,086	Article 29
Pajak Pertambahan Nilai	17,006	9,178	Value Added Tax
Sub Jumlah	<u>30,512</u>	<u>24,021</u>	Subtotal
<b>Entitas Anak</b>			<b>Subsidiaries</b>
Pajak Penghasilan			Income Taxes
Pasal 4 (2)	505	177	Article 4 (2)
Pasal 21	547	2,090	Article 21
Pasal 22	--	28	Article 22
Pasal 23	2,331	3,427	Article 23
Pasal 26	39	39	Article 26
Pasal 29	236,495	169,312	Article 29
Pasal 25	919	795	Article 25
Pajak Pertambahan Nilai	140,454	115,558	Value Added Tax
Sub Jumlah	<u>381,290</u>	<u>291,426</u>	Subtotal
<b>Jumlah</b>	<u><b>411,802</b></u>	<u><b>315,447</b></u>	<b>Total</b>

Laba kena pajak dan beban pajak tersebut di atas akan dilaporkan dalam Surat Pemberitahuan Tahunan (SPT) ke Kantor Pelayanan Pajak.

Taxable income and tax expense above mention will be submitted in Annual Tax Return (SPT) to the Tax Office

**d. Beban Pajak Penghasilan**

**d. Income Tax Expenses**

	2015			2014			
	Perusahaan/ the Company Rp	Entitas Anak/ Subsidiaries Rp	Konsolidasian/ Consolidated Rp	Perusahaan/ the Company Rp	Entitas Anak/ Subsidiaries Rp	Konsolidasian/ Consolidated Rp	
Beban Pajak Kini	(4,486)	(125,692)	(130,178)	(17,280)	(98,856)	(116,136)	Current Tax Expense
Koreksi Periode Lalu	--	(2,045)	(2,045)	--	--	--	Correction of Previous Period
Manfaat Pajak Tangguhan	--	5,538	5,538	--	9,755	9,755	Deferred Tax Benefits
Jumlah Beban Pajak Penghasilan	<u>(4,486)</u>	<u>(122,199)</u>	<u>(126,685)</u>	<u>(17,280)</u>	<u>(89,101)</u>	<u>(106,381)</u>	Total Income Tax Expense



**PT TIGA PILAR SEJAHTERA FOOD Tbk  
DAN ENTITAS ANAK  
CATATAN ATAS LAPORAN KEUANGAN  
KONSOLIDASIAN (Lanjutan)**

Tanggal 31 Desember 2015 dan 2014  
serta 1 Januari 2014/ 31 Desember 2013  
Serta untuk Tahun-tahun yang Berakhir  
pada Tanggal 31 Desember 2015 dan 2014  
(Dalam Jutaan Rupiah, Kecuali Dinyatakan Lain)

**PT TIGA PILAR SEJAHTERA FOOD Tbk  
AND SUBSIDIARIES  
NOTES TO THE CONSOLIDATED  
FINANCIAL STATEMENTS (Continued)**

As of December 31, 2015 and 2014  
and Januari 1, 2014/ December 31, 2013  
And for the Years Ended  
December 31, 2015 and 2014  
(In Million Rupiah, Unless Otherwise Stated)

Rekonsiliasi antara laba sebelum pajak menurut laporan laba rugi dan penghasilan komprehensif lain konsolidasian dengan taksiran laba kena pajak Perusahaan adalah sebagai berikut:

A reconciliation between profit before tax as presented in the consolidated statements of profit or loss and other comprehensive income and the estimated taxable income of the Company is as follows:

	2015 Rp	2014 Rp	
Laba Sebelum Pajak Penghasilan Sesuai Laporan Laba Rugi dan Penghasilan Komprehensif Lain Konsolidasian	500,435	484,284	<i>Income before Income Tax as Presented Profit or Loss and Other Comprehensive Income</i>
<i>Dikurangi:</i> Bagian Laba dari Entitas Sebelum Pajak Anak - Bersih	(473,602)	(384,074)	<i>Less: Equity Portion of Subsidiaries Net Income Before Tax</i>
Laba Perusahaan Sebelum Pajak Penghasilan	26,833	100,210	<i>The Company's Income Before Income Tax</i>
<b>Beda Tetap</b>			<b><i>Permanent Differences</i></b>
Beban Pajak	165	1,274	<i>Tax Expenses</i>
Representasi dan Sumbangan	526	915	<i>Representation and Donations</i>
Penghasilan Jasa Giro	(5,091)	(4,908)	<i>Interest on Current Accounts</i>
Pendapatan Lain-lain	--	(11,093)	<i>Other Income</i>
Subjumlah	(4,400)	(13,812)	<i>Subtotal</i>
Jumlah	(4,400)	(13,812)	<i>Total</i>
Taksiran Laba Fiskal Perusahaan	22,433	86,398	<i>The Company's Estimated Taxable Income</i>
Beban Pajak Kini (20%)	4,486	17,280	<i>Current Tax Expense (20%)</i>
<i>Dikurangi:</i>			<i>Less:</i>
Pajak Dibayar di Muka Pasal 23	(1,570)	(3,194)	<i>Prepaid Income Taxes Article 23</i>
Utang Pajak Badan Perusahaan Periode Sebelumnya	14,086	--	<i>Corporate Income Tax Payable of the Company Previous Period</i>
Pembayaran Utang Pajak Badan Perusahaan Periode Sebelumnya	(5,000)	--	<i>Payment Corporate Income Tax The Company Previous Period</i>
<b>Utang Pajak Badan Perusahaan</b>	<b>12,002</b>	<b>14,086</b>	<b><i>Corporate Income Tax of the Company</i></b>

Rekonsiliasi antara beban pajak dan hasil perkalian laba komersial sebelum pajak penghasilan dengan tarif pajak penghasilan yang berlaku adalah sebagai berikut:

The reconciliation between income tax expense with the result of computation of commercial income with the prevailing tax rates is as follows:

	2015 Rp	2014 Rp	
Laba Sebelum Pajak Penghasilan Sesuai Laporan Laba Rugi dan Penghasilan Komprehensif Lain Konsolidasian	500,435	484,284	<i>Income before Income Tax as Presented in the Consolidated Statements of Profit or Loss and Other Comprehensive Income</i>
<i>Dikurangi:</i> Bagian Laba dari Entitas Sebelum Pajak Anak - Bersih	(473,602)	(384,074)	<i>Less: Equity Portion of Subsidiaries Net Income Before Tax</i>
Laba Perusahaan Sebelum Pajak Penghasilan	(26,833)	(100,210)	<i>The Company's Income Before Income Tax</i>
Pajak Penghasilan dengan Tarif yang Berlaku (20%)	(5,367)	(20,042)	<i>Income Tax at Applicable Rate (20%)</i>
Beban Pajak	(33)	(255)	<i>Tax Expenses</i>
Representasi dan Sumbangan	(104)	(183)	<i>Representation and Donations</i>
Penghasilan Bunga	1,018	982	<i>Interest Income</i>
Pendapatan Lain-lain	--	2,218	<i>Other Income</i>
Jumlah Beban Pajak Perusahaan	(4,486)	(17,280)	<i>Total Tax Expense of the Company</i>

**PT TIGA PILAR SEJAHTERA FOOD Tbk  
DAN ENTITAS ANAK  
CATATAN ATAS LAPORAN KEUANGAN  
KONSOLIDASIAN (Lanjutan)**

Tanggal 31 Desember 2015 dan 2014  
serta 1 Januari 2014/ 31 Desember 2013  
Serta untuk Tahun-tahun yang Berakhir  
pada Tanggal 31 Desember 2015 dan 2014  
(Dalam Jutaan Rupiah, Kecuali Dinyatakan Lain)

**PT TIGA PILAR SEJAHTERA FOOD Tbk  
AND SUBSIDIARIES  
NOTES TO THE CONSOLIDATED  
FINANCIAL STATEMENTS (Continued)**

As of December 31, 2015 and 2014  
and Januari 1, 2014/ December 31, 2013  
And for the Years Ended  
December 31, 2015 and 2014  
(In Million Rupiah, Unless Otherwise Stated)

	2015 Rp	2014 Rp	
Beban Pajak Entitas Anak			<i>Income Tax Expense of Subsidiaries</i>
Beban Pajak Tangguhan atas <i>Goodwill</i>	1,395	--	<i>Deferred Tax Expenses of Goodwill</i>
Jumlah Manfaat Pajak Tangguhan Entitas Anak	4,143	9,755	<i>Total Income Tax Benefits of Subsidiaries</i>
Pajak Kini dan Koreksi Periode Lalu	(127,737)	(98,856)	<i>Current Tax and Correction of Previous Period</i>
Jumlah Beban Pajak Entitas Anak	(122,199)	(89,101)	<i>Total Income Tax Expense of Subsidiaries</i>
<b>Beban Pajak Penghasilan Konsolidasian</b>	<b>(126,685)</b>	<b>(106,381)</b>	<b>Consolidated Income Tax Expenses</b>

**e. Administrasi**

Undang-undang Perpajakan yang berlaku di Indonesia mengatur bahwa masing-masing perusahaan menghitung, menetapkan dan membayar sendiri besarnya jumlah pajak yang terutang secara individu.

Berdasarkan Undang-Undang yang berlaku, Direktur Jendral Pajak ("DJP") dapat menetapkan atau mengubah kewajiban pajak dalam jangka waktu tertentu. Untuk tahun pajak 2007 dan sebelumnya, jangka waktu tersebut adalah sepuluh tahun sejak saat terutangnya pajak tetapi tidak lebih dari tahun 2013, sedangkan untuk tahun pajak 2008 dan seterusnya, jangka waktunya adalah lima tahun sejak saat terutangnya pajak.

Pada tanggal 30 Desember 2015, PT Dunia Pangan (DP), entitas anak, menerima 3 (tiga) Surat Ketetapan Pajak Kurang Bayar (SKPKB) untuk tahun fiskal 2011 sebesar Rp1, Rp2.045 dan Rp42 masing-masing untuk pajak penghasilan pasal 23, 29 dan 21. DP menyatakan menerima seluruh putusan SKPKB tersebut dan telah melakukan pembayaran.

Pada tanggal 20 Maret 2015, Perusahaan menerima 1 (satu) SKPKB atas PPh 21 untuk tahun fiskal 2013 sebesar Rp9. Perusahaan telah melakukan pembayaran atas SKPKB tersebut.

Pada tahun 2014, PT Subafood Pangan Jaya, entitas anak, menerima Surat Ketetapan Pajak Lebih Bayar (SKPLB) untuk tahun fiskal 2012 sebesar Rp774 untuk pajak penghasilan badan.

**e. Administration**

*Fiscal laws in Indonesia requires that each company calculate, determine and pay the amount of tax payable individually.*

*Based on the prevailing laws, the Director General of Tax ("DJP") may assess or amend taxes within a certain period of time. For fiscal years 2007 and earlier, the period is ten years since the tax become payable but not more than 2013, while for the fiscal years 2008 and onwards, the period is five years from the time of the tax become payable.*

*On December 30, 2015, PT Dunia Pangan (DP), entitas anak, received three (3) tax assessment letters (SKPKB) for the fiscal year 2011 amounting to Rp1, Rp2,045 and Rp42 for income tax articles 23, 29 and 21, respectively. DP received the entire judgment on the tax assessments and has made payment.*

*On March 20, 2015, the Company received 1 (one) SKPKB of Income Tax 21 for fiscal year 2013 amounting to Rp9. The Company has made payments on this SKPKB.*

*In 2014, PT Subafood Pangan Jaya, a subsidiary, received Overpayment of Tax Assessment Letters (SKPLB) for fiscal year 2012 amounting to Rp774 for corporate income tax.*

**PT TIGA PILAR SEJAHTERA FOOD Tbk  
DAN ENTITAS ANAK  
CATATAN ATAS LAPORAN KEUANGAN  
KONSOLIDASIAN (Lanjutan)**

Tanggal 31 Desember 2015 dan 2014  
serta 1 Januari 2014/ 31 Desember 2013  
Serta untuk Tahun-tahun yang Berakhir  
pada Tanggal 31 Desember 2015 dan 2014  
(Dalam Jutaan Rupiah, Kecuali Dinyatakan Lain)

**PT TIGA PILAR SEJAHTERA FOOD Tbk  
AND SUBSIDIARIES  
NOTES TO THE CONSOLIDATED  
FINANCIAL STATEMENTS (Continued)**

As of December 31, 2015 and 2014  
and Januari 1, 2014/ December 31, 2013  
And for the Years Ended  
December 31, 2015 and 2014  
(In Million Rupiah, Unless Otherwise Stated)

**11. Aset Keuangan Tidak Lancar Lainnya**

**11. Other Non-Current Financial Assets**

	2015 Rp	2014 Rp	
Piutang Plasma	134,850	90,646	<i>Plasma Receivables</i>
Deposito yang Dijaminan (lihat Catatan 23)	--	5,172	<i>Restricted Time Deposits (see Note 23)</i>
Uang Muka Jaminan	5,969	4,220	<i>Refundable Deposits</i>
<b>Jumlah</b>	<b>140,819</b>	<b>100,038</b>	<b>Total</b>

**Piutang Plasma**

**Plasma receivables**

	2015 Rp	2014 Rp	
Koperasi Perkebunan Sipatuo	92,921	51,575	<i>Koperasi Perkebunan Sipatuo</i>
Koperasi Olak Gedong Melako Intan	40,232	38,247	<i>Koperasi Olak Gedong Melako Intan</i>
Koperasi Dait Jaya	1,004	505	<i>Koperasi Dait Jaya</i>
Koperasi Pade Jaya	689	315	<i>Koperasi Pade Jaya</i>
Lain-lain	4	4	<i>Others</i>
<b>Jumlah</b>	<b>134,850</b>	<b>90,646</b>	<b>Total</b>

Seluruh piutang plasma didenominasi dalam Rupiah.

*All plasma receivables is denominated Rupiah.*

Koperasi Perkebunan Sipatuo merupakan perkebunan plasma yang dibina oleh PT Bumiraya Investindo, entitas anak (lihat Catatan 42).

*Koperasi Perkebunan Sipatuo is plasma plantation managed by PT Bumiraya Investindo, a subsidiary (see Note 42).*

Koperasi Olak Gedong Melako Intan merupakan perkebunan plasma yang dibina oleh PT Persada Alam Hijau, entitas anak (lihat Catatan 42).

*Koperasi Olak Gedong Melako Intan is plasma plantation managed by PT Persada Alam Hijau, a subsidiary (see Note 42).*

Koperasi Dait Jaya merupakan perkebunan plasma yang dibina oleh PT Charindo Palma Oetama, entitas anak (lihat Catatan 42).

*Koperasi Dait Jaya is plasma plantation managed by PT Charindo Palma Oetama, a subsidiary (see Note 42).*

Koperasi Pade Jaya merupakan perkebunan plasma yang dibina oleh PT Airlangga Sawit Jaya, entitas anak (lihat Catatan 42).

*Koperasi Pade Jaya is plasma plantation managed by PT Airlangga Sawit Jaya, a subsidiary (see Note 42).*

Berdasarkan penelaahan kolektibilitas piutang pada akhir tahun manajemen berkeyakinan seluruh piutang lain-lain dapat tertagih, sehingga tidak dibentuk pencadangan.

*Based on reviewed of the collectibility of receivables at the year end management believes that all other receivables are collectible, therefore the provision not provided.*

**PT TIGA PILAR SEJAHTERA FOOD Tbk  
DAN ENTITAS ANAK  
CATATAN ATAS LAPORAN KEUANGAN  
KONSOLIDASIAN (Lanjutan)**

Tanggal 31 Desember 2015 dan 2014  
serta 1 Januari 2014/ 31 Desember 2013  
Serta untuk Tahun-tahun yang Berakhir  
pada Tanggal 31 Desember 2015 dan 2014  
(Dalam Jutaan Rupiah, Kecuali Dinyatakan Lain)

**PT TIGA PILAR SEJAHTERA FOOD Tbk  
AND SUBSIDIARIES  
NOTES TO THE CONSOLIDATED  
FINANCIAL STATEMENTS (Continued)**

As of December 31, 2015 and 2014  
and Januari 1, 2014/ December 31, 2013  
And for the Years Ended  
December 31, 2015 and 2014  
(In Million Rupiah, Unless Otherwise Stated)

**12. Uang Muka**

**12. Advances**

	2015 Rp	2014 Rp	
Uang Muka Pembelian	196,375	81,514	<i>Advance for Purchase</i>
Pengurusan Tanah Perkebunan	13,028	--	<i>Arrangement of Land Plantation</i>
Uang Muka Investasi	--	14,450	<i>Advance for Investment</i>
Lain-lain	15,406	18,520	<i>Others</i>
<b>Jumlah</b>	<b>224,809</b>	<b>114,484</b>	<b>Total</b>

Uang muka pembelian merupakan uang muka pembelian kepada pemasok atas pembelian tepung terigu, beras, bibit tanaman dan bahan pembantu lainnya.

*Advance for purchase represents advances to supplier for purchase of wheat flour, rice, plant seeds and other supporting inventories.*

Uang muka investasi merupakan uang muka atas rencana akuisisi PT Golden Plantation (GP), entitas anak, kepada PT Bailangu Capital Investment (BCI). Pada tanggal 10 Pebruari 2015, BCI telah menjadi entitas anak GP (lihat Catatan 39).

*Advance of investment is payment related to acquisition plan of PT Golden Plantation (GP), a subsidiary, to PT Bailangu Capital Investment (BCI). On February 10, 2015, BCI has become a subsidiary of GP (see Note 39).*

**13. Aset Non Keuangan Tidak Lancar Lainnya**

**13. Other Non-Current Non Financial Assets**

	2015 Rp	2014 Rp	
Uang Muka Jangka Panjang	224,362	131,068	<i>Long-term Advances</i>
Tanah	54,351	54,351	<i>Land</i>
Lain-lain	7,074	4,021	<i>Others</i>
<b>Jumlah</b>	<b>285,787</b>	<b>189,440</b>	<b>Total</b>
<b>Uang Muka Jangka Panjang</b>			<b>Long-term Advances</b>

	2015 Rp	2014 Rp	
Pembangunan Pabrik	123,602	46,806	<i>Plant Construction</i>
Uang Muka Pembelian Mesin	100,760	84,262	<i>Advance for Acquisition of Machineries</i>
<b>Jumlah</b>	<b>224,362</b>	<b>131,068</b>	<b>Total</b>

**Uang Muka Pembangunan Pabrik**

Pada 31 Desember 2015 dan 2014, uang muka pembangunan pabrik merupakan uang muka dalam rangka pembangunan pabrik pengolahan makanan milik PT Putra Taro Paloma dan PT Balaraja Bisco Paloma, pembangunan pabrik beras milik PT Swasembada Tani Selebes, pabrik minuman milik PT Poly Meditra Indonesia, seluruhnya entitas anak.

**Advance for Plant Construction**

*In December 31, 2015 and 2014, advances for mill construction represents advanced in regards of construction of snacks factory owned by PT Putra Taro Paloma and PT Balaraja Bisco Paloma, construction of rice factory owned by PT Swasembada Tani Selebes and construction of beverage factory owned by PT Poly Meditra Indonesia, all are subsidiaries.*

**Uang Muka Pembelian Mesin**

Pada 31 Desember 2015 dan 2014, uang muka pembelian mesin merupakan uang muka dalam rangka memperoleh mesin pabrik milik PT Putra

**Advance for Acquisition of Machineries**

*In December 31, 2015 and 2014, advances for mill construction represents advanced in regards of acquisition machineries of factory owned by*

**PT TIGA PILAR SEJAHTERA FOOD Tbk  
DAN ENTITAS ANAK  
CATATAN ATAS LAPORAN KEUANGAN  
KONSOLIDASIAN (Lanjutan)**

Tanggal 31 Desember 2015 dan 2014  
serta 1 Januari 2014/ 31 Desember 2013  
Serta untuk Tahun-tahun yang Berakhir  
pada Tanggal 31 Desember 2015 dan 2014  
(Dalam Jutaan Rupiah, Kecuali Dinyatakan Lain)

**PT TIGA PILAR SEJAHTERA FOOD Tbk  
AND SUBSIDIARIES  
NOTES TO THE CONSOLIDATED  
FINANCIAL STATEMENTS (Continued)**

As of December 31, 2015 and 2014  
and Januari 1, 2014/ December 31, 2013  
And for the Years Ended  
December 31, 2015 and 2014  
(In Million Rupiah, Unless Otherwise Stated)

Taro Paloma, pabrik beras dan milik PT Swasembada Tani Selebes, pabrik minuman milik PT Poly Meditra Indonesia, seluruhnya entitas anak.

PT Putra Taro Paloma, rice factory owned by PT Swasembada Tani Selebes and beverage factory owned by PT Poly Meditra Indonesia, all are subsidiaries.

**Tanah**

Merupakan tanah yang diterima dari penyelesaian piutang PT Nagamas Sakti Perkasa (NMSP) dengan harga pasar Rp54.351. Tanah tersebut berlokasi di Jakarta Utara.

**Land**

Represents land which received from settlement of due from PT Nagamas Sakti Perkasa (NMSP) with market value Rp54,351. That land located in North Jakarta.

**14. Aset Tetap**

**14. Property, Plant and Equipment**

	2015					
	1 Januari/ January 1, Rp	Penambahan/ Addition Rp	Pengurangan/ Deduction Rp	Reklasifikasi/ Reclassification Rp	31 Desember/ December 31, Rp	
<b>Harga Perolehan</b>						<b>Acquisition Cost</b>
<u>Kepemilikan Langsung</u>						<u>Direct Ownership</u>
Tanah	408,652	46,074	--	--	454,726	Land
Bangunan	307,375	8,264	--	213,735	529,374	Buildings
Infrastruktur	11,987	12,296	--	2,441	26,724	Infrastructures
Mesin	854,706	36,921	--	292,021	1,183,648	Machinery
Peralatan Pabrik	80,480	3,131	--	(2,441)	81,170	Factory Equipment
Perabot dan Peralatan Kantor	23,785	9,539	--	--	33,324	Office Furniture and Fixtures
Kendaraan	36,750	3,365	414	(4,423)	35,278	Vehicles
Aset yang Tidak Digunakan	11,394	--	--	--	11,394	Unused Assets
Jumlah	1,735,129	119,590	414	501,333	2,355,638	Total
<u>Sewa Pembiayaan</u>						<u>Under Capital Lease</u>
Mesin	109,050	--	--	(44,893)	64,157	Machinery
Kendaraan	13,185	1,186	--	--	14,371	Vehicles
<u>Aset Dalam Penyelesaian</u>						<u>Construction in Progress</u>
Bangunan	317,960	302,395	--	(137,632)	482,723	Buildings
Mesin	276,097	210,000	--	(318,808)	167,289	Machinery
Jumlah Harga Perolehan	<b>2,451,421</b>	<b>633,171</b>	<b>414</b>	<b>--</b>	<b>3,084,178</b>	Total Acquisition Cost
<b>Akumulasi Penyusutan</b>						<b>Accumulated Depreciation</b>
<u>Kepemilikan Langsung</u>						<u>Direct Ownership</u>
Bangunan	89,909	16,854	--	656	107,419	Buildings
Infrastruktur	7,386	1,207	--	(656)	7,937	Infrastructures
Mesin	497,569	86,486	--	427	584,482	Machinery
Peralatan Pabrik	11,484	7,295	--	(78)	18,701	Factory Equipment
Perabot dan Peralatan Kantor	13,243	6,315	--	--	19,558	Office Furniture and Fixtures
Kendaraan	22,146	2,949	414	348	25,029	Vehicles
Aset yang Tidak Digunakan	1,271	210	--	--	1,481	Unused Assets
Jumlah	643,008	121,316	414	697	764,607	Total
<u>Sewa Pembiayaan</u>						<u>Under Capital Lease</u>
Mesin	9,339	5,111	--	(349)	14,101	Machinery
Kendaraan	13,383	2,027	--	(348)	15,062	Vehicles
Jumlah Akumulasi Penyusutan	<b>665,730</b>	<b>128,454</b>	<b>414</b>	<b>--</b>	<b>793,770</b>	Total Accumulated Depreciation
<b>Nilai Tercatat</b>	<b>1,785,691</b>				<b>2,290,408</b>	<b>Carrying Value</b>

**PT TIGA PILAR SEJAHTERA FOOD Tbk  
DAN ENTITAS ANAK  
CATATAN ATAS LAPORAN KEUANGAN  
KONSOLIDASIAN (Lanjutan)**

Tanggal 31 Desember 2015 dan 2014  
serta 1 Januari 2014/ 31 Desember 2013  
Serta untuk Tahun-tahun yang Berakhir  
pada Tanggal 31 Desember 2015 dan 2014  
(Dalam Jutaan Rupiah, Kecuali Dinyatakan Lain)

**PT TIGA PILAR SEJAHTERA FOOD Tbk  
AND SUBSIDIARIES  
NOTES TO THE CONSOLIDATED  
FINANCIAL STATEMENTS (Continued)**

As of December 31, 2015 and 2014  
and Januari 1, 2014/ December 31, 2013  
And for the Years Ended  
December 31, 2015 and 2014  
(In Million Rupiah, Unless Otherwise Stated)

	2014					
	1 Januari/ January 1,	Penambahan/ Addition	Pengurangan/ Deduction	Reklasifikasi/ Koreksi/ Reclassification/ Correction	31 Desember/ December 31,	
	Rp	Rp	Rp	Rp	Rp	
<b>Harga Perolehan</b>						<b>Acquisition Cost</b>
<u>Kepemilikan Langsung</u>						<u>Direct Ownership</u>
Tanah	406,480	2,172	--	--	408,652	Land
Bangunan	185,250	28,522	--	93,603	307,375	Buildings
Infrastruktur	10,716	14	--	1,257	11,987	Infrastructures
Mesin	763,371	16,392	1,804	76,747	854,706	Machinery
Peralatan Pabrik	14,984	4,311	213	61,398	80,480	Factory Equipment
Perabot dan Peralatan Kantor	16,736	7,168	--	(119)	23,785	Office Furniture and Fixtures
Kendaraan	33,277	1,564	9	1,918	36,750	Vehicles
Aset yang Tidak Digunakan	10,657	737	--	--	11,394	Unused Assets
Jumlah	1,441,471	60,880	2,026	234,804	1,735,129	Total
<u>Sewa Pembiayaan</u>						<u>Under Capital Lease</u>
Mesin	81,391	13,410	--	14,249	109,050	Machinery
Kendaraan	7,584	7,715	--	(2,114)	13,185	Vehicles
<u>Aset Dalam Penyelesaian</u>						<u>Construction in Progress</u>
Bangunan	262,546	124,824	--	(69,410)	317,960	Buildings
Mesin	214,513	239,553	--	(177,969)	276,097	Machinery
Jumlah Harga Perolehan	2,007,505	446,362	2,026	(440)	2,451,421	Total Acquisition Cost
<b>Akumulasi Penyusutan</b>						<b>Accumulated Depreciation</b>
<u>Kepemilikan Langsung</u>						<u>Direct Ownership</u>
Bangunan	74,174	16,044	--	(309)	89,909	Buildings
Infrastruktur	5,514	966	--	906	7,386	Infrastructures
Mesin	435,948	65,823	681	(3,521)	497,569	Machinery
Peralatan Pabrik	6,746	4,826	88	--	11,484	Factory Equipment
Perabot dan Peralatan Kantor	8,882	4,615	--	(254)	13,243	Office Furniture and Fixtures
Kendaraan	19,264	2,801	1	82	22,146	Vehicles
Aset yang Tidak Digunakan	1,061	210	--	--	1,271	Unused Assets
Jumlah	551,589	95,285	770	(3,096)	643,008	Total
<u>Sewa Pembiayaan</u>						<u>Under Capital Lease</u>
Mesin	3,424	3,198	--	2,717	9,339	Machinery
Kendaraan	8,939	4,360	--	84	13,383	Vehicles
Jumlah Akumulasi Penyusutan	563,952	102,843	770	(295)	665,730	Total Accumulated Depreciation
<b>Nilai Tercatat</b>	<b>1,443,553</b>				<b>1,785,691</b>	<b>Carrying Value</b>

Beban penyusutan dialokasikan sebagai berikut:

Depreciation charges are allocated as follows:

	2015 Rp	2014 Rp	
Beban Pokok Penjualan	110,702	84,903	Cost of Goods Sold
Kapitalisasi ke Tanaman Perkebunan Belum Menghasilkan (lihat Catatan 15)	4,196	5,453	Capitalized to Immature Plantation (see Note 15)
Beban Umum dan Administrasi (lihat Catatan 34)	10,145	7,228	General and Administrative Expenses (see Note 34)
Beban Penjualan (lihat Catatan 34)	2,411	1,896	Selling Expenses (see Note 34)
<b>Jumlah</b>	<b>127,454</b>	<b>99,480</b>	<b>Total</b>

Pada tahun 2015, penambahan aset tetap dari entitas yang diakuisisi adalah sebesar Rp5.871 (harga perolehan sebesar Rp6.871 dan akumulasi penyusutan sebesar Rp1.000) (lihat Catatan 39).

In 2015, the addition of property, plant and equipment of the acquired entities amounted to Rp5,871 (acquisition cost amounted to Rp6,871 and accumulated depreciation amounted to Rp1,000) (see Note 39).

Pada tahun 2014, penambahan aset tetap termasuk dari entitas yang diakuisisi (lihat Catatan 39) dengan biaya perolehan sebesar Rp13.424 dan akumulasi penyusutan sebesar Rp3.363.

In 2014, the addition of property, plant and equipment, including property, plant and equipment of the acquired entity (see Note 39) with a total acquisition cost and accumulated depreciation of Rp13,424 and Rp3,363, respectively.

**PT TIGA PILAR SEJAHTERA FOOD Tbk  
DAN ENTITAS ANAK  
CATATAN ATAS LAPORAN KEUANGAN  
KONSOLIDASIAN (Lanjutan)**

Tanggal 31 Desember 2015 dan 2014  
serta 1 Januari 2014/ 31 Desember 2013  
Serta untuk Tahun-tahun yang Berakhir  
pada Tanggal 31 Desember 2015 dan 2014  
(Dalam Jutaan Rupiah, Kecuali Dinyatakan Lain)

Biaya pinjaman yang dikapitalisasi ke aset tetap adalah sebesar Rp36.059 dan Rp11.910, masing-masing pada 31 Desember 2015 dan 2014 (lihat Catatan 23).

Sebagian tanah sedang dalam proses balik nama menjadi nama Grup.

Jenis kepemilikan hak atas tanah Grup seluruhnya berupa Hak Guna Bangunan ("HGB") dan Hak Guna Usaha (HGU). Hak tersebut akan berakhir pada berbagai tanggal antara tahun 2027 sampai 2047.

Manajemen berpendapat tidak akan ada hambatan dalam memperbaharui seluruh hak pada saat habis masa berlakunya.

Saldo aset dalam penyelesaian terdiri dari proyek pembangunan pembangkit tenaga listrik PT Patra Power Nusantara, entitas anak dalam tahap pengembangan, yang terletak di Sragen - Jawa Tengah, pembangunan pabrik pengolahan beras milik PT Sukses Abadi Karya Inti, PT Jatisari Srirejeki (JS), seluruhnya entitas anak, pengadaan mesin makanan ringan PT Putra Taro Paloma (PTP), entitas anak, yang terletak di Sragen, pembangunan pabrik dan pengadaan mesin pengolahan mie kering dan bihun PT Tiga Pilar Sejahtera (TPS), entitas anak, yang terletak di Sragen, pengadaan mesin biskuit PT Poly Meditra Indonesia (PMI), entitas anak, yang terletak di Karang Anyar.

Pada tanggal pelaporan, nilai tercatat aset dalam penyelesaian proyek pembangunan pembangkit tenaga listrik dan pembangunan pabrik pengolahan beras telah mencapai masing-masing 75% dan 95% dari nilai kontrak dan diperkirakan akan selesai pada Desember tahun 2015 untuk pabrik pengolahan beras. Manajemen berkeyakinan bahwa tidak ada hambatan dalam penyelesaian pembangunan.

Rincian penjualan aset tetap Grup untuk tahun yang berakhir 31 Desember 2015 dan 2014 adalah sebagai berikut:

	2015 Rp	2014 Rp	
Biaya Perolehan	414	2,026	Acquisition Cost
Akumulasi Penyusutan	(414)	(770)	Accumulated Depreciation
Nilai Tercatat	--	1,256	Carrying Value
Harga Jual	224	1,255	Selling Price
<b>Laba (Rugi) Penjualan</b>	<b>224</b>	<b>(1)</b>	<b>Gain (Loss) on Disposal</b>

**PT TIGA PILAR SEJAHTERA FOOD Tbk  
AND SUBSIDIARIES  
NOTES TO THE CONSOLIDATED  
FINANCIAL STATEMENTS (Continued)**

As of December 31, 2015 and 2014  
and Januari 1, 2014/ December 31, 2013  
And for the Years Ended  
December 31, 2015 and 2014  
(In Million Rupiah, Unless Otherwise Stated)

Borrowing costs that were capitalized to property, plant and equipment amounted to Rp36.059 and Rp11,910 as of December 31, 2015 and 2014, respectively (see Note 23).

Several land are in progress of ownership title transfer to become the Group's name.

The Group's title of ownership on its landrights for building use or buildingright (HGB) and landright (HGU). The right will be valid until several date between 2027 until 2047.

The management considers that there will be no difficulties in obtaining renewals of the rights upon expiry date.

Balance of construction in progress consist primarily of construction of electric power plant of PT Patra Power Nusantara, a subsidiary, which is under development stage, located in Sragen - Central Java, rice processing plant owned by PT Sukses Abadi Karya Inti, PT Jatisari SriRejeki (JS), subsidiaries, procurement of machinery snack PT Putra Taro Paloma (PTP), subsidiaries, located in Sragen, factory construction and machinery procurement processing dried noodle and vermicelli PT Tiga Pilar Sejahtera (TPS), a subsidiary, located in Sragen, procurement of machinery for biscuit, PT Poly Meditra Indonesia (PMI), a subsidiary, located in Karang Anyar.

At the reporting date, the carrying amount of construction in progress of electric power plant construction, rice processing plant has reached 75% and 95%, respectively of the contract value and estimated to be completed in December 2015 for rice processing plant. Management believes there is no matter which will hinder the completion.

Details of disposal of the Group's property and equipment for the years ended December 31, 2015 and 2014 are as follows:

**PT TIGA PILAR SEJAHTERA FOOD Tbk  
DAN ENTITAS ANAK  
CATATAN ATAS LAPORAN KEUANGAN  
KONSOLIDASIAN (Lanjutan)**

Tanggal 31 Desember 2015 dan 2014  
serta 1 Januari 2014/ 31 Desember 2013  
Serta untuk Tahun-tahun yang Berakhir  
pada Tanggal 31 Desember 2015 dan 2014  
(Dalam Jutaan Rupiah, Kecuali Dinyatakan Lain)

**PT TIGA PILAR SEJAHTERA FOOD Tbk  
AND SUBSIDIARIES  
NOTES TO THE CONSOLIDATED  
FINANCIAL STATEMENTS (Continued)**

As of December 31, 2015 and 2014  
and Januari 1, 2014/ December 31, 2013  
And for the Years Ended  
December 31, 2015 and 2014  
(In Million Rupiah, Unless Otherwise Stated)

Jumlah bruto aset tetap yang telah disusutkan penuh dan masih digunakan adalah:

*Total gross property, plant and equipment that have been fully depreciated and still in use is:*

	<b>2015</b>	<b>2014</b>	
	<b>Rp</b>	<b>Rp</b>	
Mesin	284,823	194,337	Machinery
Kendaraan	13,548	12,612	Vehicles
Perabot dan Peralatan Kantor	9,730	8,454	Office Furniture and Fixtures
Peralatan Pabrik	3,874	2,359	Factory Equipment
Bangunan	4,045	991	Building
Infrastruktur	225	225	Infrastructures
<b>Jumlah</b>	<b>316,245</b>	<b>218,978</b>	<b>Total</b>

Aset tetap Grup, kecuali tanah dan kendaraan, telah diasuransikan terhadap risiko kebakaran, gempa bumi dan risiko lainnya dengan jumlah pertanggungan sebesar Rp1.923.881 dan Rp1.464.655 masing-masing pada 31 Desember 2015 dan 2014. Manajemen Grup berpendapat bahwa nilai pertanggungan tersebut memadai untuk menutup kemungkinan kerugian atas risiko tersebut.

*Group's property, plant and equipment, except for land and vehicles, have been insured against fire, earthquake and other risks with the sum insured amounting to Rp1,923,881 and Rp1,464,655, as of December 31, 2015 and 2014, respectively. The management of Group is in the opinion that the insured amounts are adequate to cover possible losses from such risks.*

Mesin dan kendaraan yang diperoleh Grup, melalui sewa pembiayaan telah diasuransikan terhadap risiko kehilangan dan kerusakan dengan nilai pertanggungan sebesar fasilitas pembiayaan dan dijadikan jaminan atas masing-masing fasilitas tersebut.

*Machinery and vehicles acquired by Group, through leasing facilities have been insured against lost and damage risk with sum insured equal to the leasing facilities and are pledged as collateral for each respective leasing facility.*

Seluruh tanah, bangunan dan mesin produksi TPS, PMI dan JS, seluruhnya entitas anak, dijadikan jaminan atas obligasi dan sukuk ijarah (lihat Catatan 25).

*All land, buildings and machinery of TPS, PMI and JS, subsidiaries, is pledged as collateral for bond and sukuk ijarah payable (see Note 25).*

Pada 31 Desember 2015 dan 2014, mesin silo PT Indo Beras Unggul (IBU) dan JS, keduanya entitas anak, dijadikan jaminan atas pinjaman yang diperoleh dari PT Bank Rabobank International Indonesia (lihat Catatan 20 dan 23).

*As of December 31, 2015 and 2014, silos machine of PT Indo Beras unggul (IBU) and JS, subsidiaries, are pledged as collateral for loan obtained from PT Bank Rabobank International Indonesia (see Notes 20 and 23).*

Pada 31 Desember 2015 dan 2014, mesin TPS dan PT Subafood Pangan Jaya (SPJ), entitas anak, yang dibiayai dari pinjaman ke PT Bank BRISyariah dijadikan jaminan atas pinjaman tersebut (lihat Catatan 23).

*As of December 31, 2015 and 2014, machineries of TPS and PT Subafood Pangan Jaya (SPJ), subsidiaries, that financed by bank loan of PT Bank BRISyariah are pledged as collateral for this loan (see Note 23).*

Pada 31 Desember 2015 dan 2014, mesin SPJ yang dibiayai dari pinjaman ke PT Bank DBS Indonesia dijadikan jaminan atas pinjaman tersebut (lihat Catatan 20 dan 23).

*As of December 31, 2015 and 2014, machineries of SPJ that purchased through bank loan of PT Bank DBS Indonesia are pledged as collateral for this loan (see Notes 20 and 23).*



**PT TIGA PILAR SEJAHTERA FOOD Tbk  
DAN ENTITAS ANAK  
CATATAN ATAS LAPORAN KEUANGAN  
KONSOLIDASIAN (Lanjutan)**

Tanggal 31 Desember 2015 dan 2014  
serta 1 Januari 2014/ 31 Desember 2013  
Serta untuk Tahun-tahun yang Berakhir  
pada Tanggal 31 Desember 2015 dan 2014  
(Dalam Jutaan Rupiah, Kecuali Dinyatakan Lain)

**PT TIGA PILAR SEJAHTERA FOOD Tbk  
AND SUBSIDIARIES  
NOTES TO THE CONSOLIDATED  
FINANCIAL STATEMENTS (Continued)**

As of December 31, 2015 and 2014  
and Januari 1, 2014/ December 31, 2013  
And for the Years Ended  
December 31, 2015 and 2014  
(In Million Rupiah, Unless Otherwise Stated)

Pada 31 Desember 2015 dan 2014, tanah dan mesin PTP yang dibiayai dari pinjaman ke PT Bank UOB Buana Tbk dijadikan jaminan atas pinjaman tersebut (lihat Catatan 23).

As of December 31, 2015 and 2014, land and machineries of PTP that financed by bank loan of PT Bank UOB Buana Tbk are pledged as collateral for this loan (see Note 23).

Pada 31 Desember 2015 dan 2014, bangunan dan mesin PT Sukses Abadi Karya Abadi, entitas anak, dijadikan jaminan atas pinjaman yang diperoleh dari PT Rabobank International Indonesia (lihat Catatan 23).

As of December 31, 2015 and 2014, buildings and machineries of PT Sukses Abadi Karya Abadi, a subsidiary, is pledged as collateral for loan obtained from PT Bank Rabobank International Indonesia (see Note 23).

Pada 31 Desember 2015 dan 2014, Sertifikat Hak Guna Bangunan No. 3 dan No. 4 milik IBU yang berlokasi di Bekasi dijadikan jaminan atas pinjaman yang diperoleh dari PT Rabobank International Indonesia (lihat Catatan 20 dan 23).

As of December 31, 2015 and 2014, Building Rights Certificates Nos. 3 and 4 of IBU which is located in Bekasi are pledged as collateral for loan obtained from PT Rabobank International Indonesia (see Notes 20 and 23).

Manajemen berpendapat tidak ada indikasi atas perubahan-perubahan kondisi yang mengakibatkan penurunan nilai aset tetap pada 31 Desember 2015.

The management considers that there are no indication of changes in circumstances that resulted in the impairment of property, plant and equipment as of December 31, 2015.

**15. Tanaman Perkebunan**

**15. Plantations**

	2015			
	1 Januari/ January 1, Rp	Penambahan/ Addition Rp	31 Desember/ December 31, Rp	
<b>Kelapa Sawit</b>				<b>Palm Oil</b>
Biaya Perolehan	888,463	465,127	1,353,590	Acquisition Cost
Akumulasi Amortisasi	29,827	15,525	45,352	Accumulated Amortization
<b>Nilai Tercatat</b>	<b>858,636</b>		<b>1,308,238</b>	<b>Carrying Value</b>
	2014			
	1 Januari/ January 1, Rp	Penambahan/ Addition Rp	31 Desember/ December 31, Rp	
<b>Kelapa Sawit</b>				<b>Palm Oil</b>
Biaya Perolehan	612,214	276,249	888,463	Acquisition Cost
Akumulasi Amortisasi	21,055	8,772	29,827	Accumulated Amortization
<b>Nilai Tercatat</b>	<b>591,159</b>		<b>858,636</b>	<b>Carrying Value</b>

Beban amortisasi tanaman menghasilkan dibebankan pada beban pokok penjualan (lihat Catatan 33).

Amortization of matured plantations are charged to cost of goods sold (see Note 33).

Seluruh tanaman perkebunan milik PT Bumiraya Investindo (BRI), PT Airlangga Sawit Jaya (ASJ), PT Charindo Palma Oetama (CPO), PT Muarobungo Plantation (MBP), PT Mitrajaya Agro Palm (MJAP), PT Tandan Abadi Mandiri (TAM) dan PT Tugu Palma Sumatera (TPSum) dijadikan jaminan atas

All plantation of PT Bumiraya Investindo (BRI), PT Airlangga Sawit Jaya (ASJ), PT Charindo Palma Oetama (CPO), PT Muarobungo Plantation (MBP), PT Mitrajaya Agro Palm (MJAP), PT Tandan Abadi Mandiri (TAM) and PT Tugu Palma Sumatera (TPSum), subsidiaries, are pledged as collateral of the loans obtained

**PT TIGA PILAR SEJAHTERA FOOD Tbk  
DAN ENTITAS ANAK  
CATATAN ATAS LAPORAN KEUANGAN  
KONSOLIDASIAN (Lanjutan)**

Tanggal 31 Desember 2015 dan 2014  
serta 1 Januari 2014/ 31 Desember 2013  
Serta untuk Tahun-tahun yang Berakhir  
pada Tanggal 31 Desember 2015 dan 2014  
(Dalam Jutaan Rupiah, Kecuali Dinyatakan Lain)

**PT TIGA PILAR SEJAHTERA FOOD Tbk  
AND SUBSIDIARIES  
NOTES TO THE CONSOLIDATED  
FINANCIAL STATEMENTS (Continued)**

As of December 31, 2015 and 2014  
and Januari 1, 2014/ December 31, 2013  
And for the Years Ended  
December 31, 2015 and 2014  
(In Million Rupiah, Unless Otherwise Stated)

pinjaman kepada Sindikasi Rabobank International (lihat Catatan 23).

from Rabobank International Syndicate (see Note 23).

Seluruh tanaman perkebunan milik PT Persada Alam Hijau seluas 942,29 hektar dijadikan jaminan atas pinjaman kepada PT Bank Negara Indonesia (Persero) Tbk (lihat Catatan 23).

All plantation of PT Persada Alam Hijau with area of 942.29 hectares are pledged as collateral of the loans obtained from PT Bank Negara Indonesia (Persero) Tbk (see Note 23).

Biaya pinjaman yang dikapitalisasi ke tanaman belum menghasilkan adalah sebesar Rp127.742 (termasuk selisih kurs sebesar Rp61.295) dan Rp72.612 (termasuk selisih kurs sebesar Rp24.745) masing-masing untuk tahun-tahun yang berakhir pada 31 Desember 2015 dan 2014 (lihat Catatan 20 dan 23).

Borrowing costs that were capitalized to immature plantations amounted to Rp127,742 (include foreign exchange amounted to Rp61,295) and Rp72,612 (include foreign exchange amounted to Rp24,745) for the years ended December 31, 2015 and 2014, respectively (see Notes 20 and 23).

Beban depresiasi aset tetap yang dikapitalisasi ke tanaman belum menghasilkan adalah sebesar Rp4.196 dan Rp5.453 masing-masing untuk tahun-tahun yang berakhir pada 31 Desember 2015 dan 2014

Depreciation expenses of property, plant and equipment is capitalized to immature plantation is amounted to Rp4,196 and Rp5,453 for the years ended December 31, 2015 and 2014, respectively.

Pada 2015, penambahan tanaman perkebunan belum menghasilkan dari entitas yang diakuisisi adalah sebesar Rp56.666 (lihat Catatan 39).

In 2015, the additions of immature plantations from acquired entity amounting to Rp56,666 (see Note 39).

Pada 2014, penambahan tanaman perkebunan dari entitas yang diakuisisi adalah sebesar Rp77.035 (nilai perolehan Rp77.853, akumulasi amortisasi Rp819) (lihat Catatan 39).

In 2014, the additions of plantations from acquired entity amounting Rp77,035 (acquisition cost of Rp77,853, accumulated amortization Rp819) (see Note 39).

Rincian mutasi tanaman perkebunan adalah sebagai berikut:

A detail movement of plantation is as follows:

	2015 Rp	2014 Rp	
<b>Tanaman Perkebunan Menghasilkan</b>			<b>Mature Plantation</b>
Saldo Awal	269,120	119,990	Beginning Balance
Penambahan dari Entitas Akuisisian	--	16,133	Additional from Acquired Entities
Reklasifikasi dari Tanaman Perkebunan Belum Menghasilkan	95,969	132,997	Reclassification from Immature Plantation
Jumlah	365,089	269,120	Total
Akumulasi Amortisasi	(45,352)	(29,008)	Accumulated Amortization
Akumulasi Amortisasi dari Entitas Akuisisian	--	(819)	Accumulated Amortization from Acquired Entity
Saldo Akhir	319,737	239,293	Ending Balance
<b>Tanaman Perkebunan Belum Menghasilkan</b>			<b>Immature Plantation</b>
Saldo Awal	619,343	486,702	Beginning Balance
Penambahan dari Entitas Akuisisian	56,666	61,721	Additional from Acquired Entities
Kapitalisasi Biaya	408,461	203,917	Capitalized of Cost
Reklasifikasi ke Tanaman Perkebunan Menghasilkan	(95,969)	(132,997)	Reclassification to Mature Plantation
Saldo Akhir	988,501	619,343	Ending Balance
<b>Jumlah</b>	<b>1,308,238</b>	<b>858,636</b>	<b>Total</b>

**PT TIGA PILAR SEJAHTERA FOOD Tbk  
DAN ENTITAS ANAK  
CATATAN ATAS LAPORAN KEUANGAN  
KONSOLIDASIAN (Lanjutan)**

Tanggal 31 Desember 2015 dan 2014  
serta 1 Januari 2014/ 31 Desember 2013  
Serta untuk Tahun-tahun yang Berakhir  
pada Tanggal 31 Desember 2015 dan 2014  
(Dalam Jutaan Rupiah, Kecuali Dinyatakan Lain)

**PT TIGA PILAR SEJAHTERA FOOD Tbk  
AND SUBSIDIARIES  
NOTES TO THE CONSOLIDATED  
FINANCIAL STATEMENTS (Continued)**

As of December 31, 2015 and 2014  
and Januari 1, 2014/ December 31, 2013  
And for the Years Ended  
December 31, 2015 and 2014  
(In Million Rupiah, Unless Otherwise Stated)

Rincian tanaman berdasarkan luas area adalah  
sebagai berikut:

*Details of plantations based on the area wide are  
as follows:*

	2015 (Hektar/ Hectares)	2014 (Hektar/ Hectares)	
Tanaman Perkebunan Belum Menghasilkan	12,540	9,726	<i>Immature Plantation Trees</i>
Tanaman Perkebunan Menghasilkan	7,143	6,202	<i>Mature Plantation Trees</i>
<b>Jumlah</b>	<b>19,683</b>	<b>15,928</b>	<b>Total</b>

Tanaman perkebunan BRI, MJAP, CPO, ASJ, MBP, TAM, TPSum, PT Bailangu Capital Investment dan PT Persada Alam Hijau telah diasuransikan terhadap gempa bumi dan risiko lainnya dengan jumlah pertanggungan sebesar Rp530.127 dan Rp338.236 pada 31 Desember 2015 dan 2014.

*BRI, MJAP, CPO, ASJ, MBP, TAM, TPSum, PT Bailangu Capital Investment and PT Persada Alam Hijau plantation are insured from earthquake and other risks with a total coverage of Rp530,127 and Rp338,236 as of December 31, 2015 and 2014, respectively.*

Seluruh asuransi tanaman perkebunan milik BRI, ASJ, CPO, MBP, MJAP, TPSum dan TAM dijadikan jaminan atas pinjaman kepada Sindikasi Rabobank International (lihat Catatan 23).

*All insurance of plantation of BRI, ASJ, CPO, MBP, MJAP, TPSum and TAM are pledged as collateral of syndicate bank loan obtained from Rabobank International (see Note 23).*

**16. Biaya Hak atas Tanah Ditangguhkan**

**16. Deferred Landrights Cost**

	2015 Rp	2014 Rp	
PT Muarobungo Plantation	62,941	48,912	<i>PT Muarobungo Plantation</i>
PT Tandan Abadi Mandiri	53,136	11,357	<i>PT Tandan Abadi Mandiri</i>
PT Tugu Palma Sumatra	43,523	11,355	<i>PT Tugu Palma Sumatra</i>
PT Bumiraya Investindo	15,763	7,911	<i>PT Bumiraya Investindo</i>
PT Mitra Jaya Agro Palm	1,750	1,369	<i>PT Mitra Jaya Agro Palm</i>
PT Persada Alam Hijau	106	106	<i>PT Persada Alam Hijau</i>
PT Airlangga Sawit Jaya	--	971	<i>PT Airlangga Sawit Jaya</i>
PT Charindo Palma Oetama	--	239	<i>PT Charindo Palma Oetama</i>
<b>Jumlah</b>	<b>177,219</b>	<b>82,220</b>	<b>Total</b>

Akun ini merupakan biaya-biaya yang dikeluarkan oleh PT Bumiraya Investindo (BRI), PT Airlangga Sawit Jaya (ASJ), PT Charindo Palma Oetama (CPO), PT Muarobungo Plantation (MBP), PT Mitrajaya Agro Palm (MJAP), PT Tandan Abadi Mandiri (TAM), PT Tugu Palma Sumatera (TPSum) dan PT Persada Alam Hijau (PAH), seluruhnya entitas anak, sehubungan dengan perolehan hak atas tanah sampai dengan hak tersebut diperoleh.

*This account represent all cost paid by PT Bumiraya Investindo (BRI), PT Airlangga Sawit Jaya (ASJ), PT Charindo Palma Oetama (CPO), PT Muarobungo Plantation (MBP), PT Mitrajaya Agro Palm (MJAP), PT Tandan Abadi Mandiri (TAM), PT Tugu Palma Sumatera (TPSum) and PT Persada Alam Hijau (PAH), subsidiaries, related to acquisition of landrights until the right is obtained.*

MBP, TPSum, TAM dan MJAP sedang dalam proses untuk mendapatkan Sertifikat Hak Guna Usaha atas lahan perkebunan sawit.

*MBP, TPSum, TAM and MJAP are in the process of obtaining Landrights Certification.*

Lahan dengan luas 200 hektar, terdaftar atas nama BRI, yang sampai dengan tanggal

*Land with an area of 200 hectares registered on BRI which up to completion date of these*

**PT TIGA PILAR SEJAHTERA FOOD Tbk  
DAN ENTITAS ANAK  
CATATAN ATAS LAPORAN KEUANGAN  
KONSOLIDASIAN (Lanjutan)**

Tanggal 31 Desember 2015 dan 2014  
serta 1 Januari 2014/ 31 Desember 2013  
Serta untuk Tahun-tahun yang Berakhir  
pada Tanggal 31 Desember 2015 dan 2014  
(Dalam Jutaan Rupiah, Kecuali Dinyatakan Lain)

**PT TIGA PILAR SEJAHTERA FOOD Tbk  
AND SUBSIDIARIES  
NOTES TO THE CONSOLIDATED  
FINANCIAL STATEMENTS (Continued)**

As of December 31, 2015 and 2014  
and Januari 1, 2014/ December 31, 2013  
And for the Years Ended  
December 31, 2015 and 2014  
(In Million Rupiah, Unless Otherwise Stated)

penyelesaian laporan keuangan konsolidasian ini masih dalam pengurusan sertifikat.

consolidated financial statements are still under certification process.

Pada 2015, penambahan biaya hak atas tanah ditangguhkan dari entitas yang diakuisisi adalah sebesar Rp6.863 (lihat Catatan 39).

In 2015, the additions of deferred landright from acquired entity amounted to Rp6,863 (see Note 39).

Seluruh biaya hak atas tanah ditangguhkan (tanah perkebunan) milik BRI, ASJ, CPO, MBP, MJAP, TAM dijadikan jaminan pinjaman sindikasi bank dari Rabobank International (lihat Catatan 23).

All deferred landrights costs (plantations) of BRI, ASJ, CPO, MBP, MJAP, TAM are pledged as collateral against the loans obtained from Rabobank International Syndicate (see Note 23).

Seluruh biaya hak atas tanah ditangguhkan (tanah perkebunan) milik PAH dijadikan jaminan atas pinjaman kepada Bank Negara Indonesia (Persero) Tbk

All deferred landrights costs (plantations) of PAH is pledged as collateral against the loan obtained from PT Bank Negara Indonesia (Persero) Tbk.

**17. Aset Takberwujud**

**17. Intangible Assets**

	2015			
	1 Januari/ January 1, Rp	Penambahan/ Addition Rp	31 Desember/ December 31, Rp	
<b>Harga Perolehan</b>				<b>Acquisition Cost</b>
Goodwill	82,820	5,579	88,399	Goodwill
Piranti Lunak	11,691	1,071	12,762	Software
Merek Dagang	261,889	--	261,889	Trademark
Jumlah Harga Perolehan	<b>356,400</b>	<b>6,650</b>	<b>363,050</b>	Total Acquisition Cost
<b>Akumulasi Amortisasi</b>				<b>Accumulated Amortization</b>
Piranti Lunak	4,044	899	4,943	Software
Merek Dagang	563	--	563	Trademark
Jumlah Akumulasi Amortisasi	<b>4,607</b>	<b>899</b>	<b>5,506</b>	Total Accumulated Amortization
<b>Nilai Tercatat</b>	<b>351,793</b>		<b>357,544</b>	<b>Carrying Value</b>
	2014			
	1 Januari/ January 1, Rp	Penambahan/ Addition Rp	31 Desember/ December 31, Rp	
<b>Harga Perolehan</b>				<b>Acquisition Cost</b>
Goodwill	82,820	--	82,820	Goodwill
Piranti Lunak	11,196	495	11,691	Software
Merek Dagang	261,889	--	261,889	Trademark
Jumlah Harga Perolehan	<b>355,905</b>	<b>495</b>	<b>356,400</b>	Total Acquisition Cost
<b>Akumulasi Amortisasi</b>				<b>Accumulated Amortization</b>
Piranti Lunak	2,994	1,050	4,044	Software
Merek Dagang	563	--	563	Trademark
Jumlah Akumulasi Amortisasi	<b>3,557</b>	<b>1,050</b>	<b>4,607</b>	Total Accumulated Amortization
<b>Nilai Tercatat</b>	<b>352,348</b>		<b>351,793</b>	<b>Carrying Value</b>

Merek dagang terdiri dari merek-merek dagang atas produk yang diproduksi oleh PT Indo Beras Unggul, PT Subafood Pangan Jaya, PT Putra Taro Paloma dan PT Balaraja Bisco Paloma, yang timbul sehubungan dengan akuisisi merek dagang dari PT Alam Makmur Sembada dan PT Unilever Indonesia. Merek-merek dagang tersebut diantaranya adalah Taro, Ayam Jago dan Subamie.

Trademark consists of the trademarks of the products produced by PT Indo Beras Unggul, PT Subafood Pangan Jaya, PT Putra Taro Paloma and PT Balaraja Bisco Paloma which resulted from the acquisition of trademarks of PT Alam Makmur Sembada and PT Unilever Indonesia. The trademarks are Taro, Ayam Jago and Subamie.

**PT TIGA PILAR SEJAHTERA FOOD Tbk  
DAN ENTITAS ANAK  
CATATAN ATAS LAPORAN KEUANGAN  
KONSOLIDASIAN (Lanjutan)**

Tanggal 31 Desember 2015 dan 2014  
serta 1 Januari 2014/ 31 Desember 2013  
Serta untuk Tahun-tahun yang Berakhir  
pada Tanggal 31 Desember 2015 dan 2014  
(Dalam Jutaan Rupiah, Kecuali Dinyatakan Lain)

**PT TIGA PILAR SEJAHTERA FOOD Tbk  
AND SUBSIDIARIES  
NOTES TO THE CONSOLIDATED  
FINANCIAL STATEMENTS (Continued)**

As of December 31, 2015 and 2014  
and Januari 1, 2014/ December 31, 2013  
And for the Years Ended  
December 31, 2015 and 2014  
(In Million Rupiah, Unless Otherwise Stated)

Manajemen berkeyakinan bahwa tidak terdapat hambatan dalam perpanjangan merek-merek tersebut.

*Management believes that there are no obstacles in the extension of those brands.*

Rincian saldo *goodwill* pada 31 Desember 2015 dan 2014 adalah sebagai berikut:

*Details of goodwill balances as of December 31, 2015 and 2014 are as follows:*

<b>Entitas Pengakuisisi/ Acquirer Entity</b>	<b>Perolehan Saham Pada/ Acquisition of Shares of</b>	<b>Tahun Perolehan/ Year of Acquisition</b>	<b>2015 Rp</b>	<b>2014 Rp</b>
PT Golden Plantation Tbk	PT Bailangu Capital Investment	2015	5,579	--
PT Balaraja Bisco Paloma	PT Subafood Pangan Jaya	2012	729	729
PT Muarobungo Plantation	PT Tandan Abadi Mandiri	2012	8,980	8,980
PT Dunia Pangan	PT Jatisari Sreirejeki	2010	73,111	73,111
<b>Jumlah/ Total</b>			<b>88,399</b>	<b>82,820</b>

Tidak terdapat indikasi penurunan nilai terhadap unit penghasil kas atau kelompok unit penghasil kas dari entitas yang menimbulkan *goodwill* tersebut.

*There is no indication of impairment of the cash generating unit or group of cash generating unit from the entity where the goodwill belongs.*

Manajemen telah melakukan penelaahan yang memadai atas saldo *goodwill* pada tanggal 31 Desember 2015.

*Management has made the sufficient review for balance of goodwill as of December 31, 2015.*

**18. Utang Usaha**

**18. Trade Payables**

	<b>2015 Rp</b>	<b>2014 Rp</b>	
<b><u>Pihak Berelasi</u></b>			<b><u>Related Party</u></b>
Produksi Makanan (lihat Catatan 8)	4,043	3,513	Food Manufacturing (see Note 8)
<b><u>Pihak Ketiga</u></b>			<b><u>Third Parties</u></b>
Produksi Makanan	100,258	85,135	Food Manufacturing
Pengolahan Beras	149,157	75,925	Rice Mills
Agribisnis	98,188	38,917	Agribusiness
Sub Jumlah	347,603	199,977	Subtotal
<b>Jumlah</b>	<b>351,646</b>	<b>203,490</b>	<b>Total</b>

Utang usaha dalam mata uang asing disajikan pada Catatan 40.

*Trade payables in foreign currency is presented in Note 40.*

Rincian utang usaha berdasarkan jatuh temponya disajikan pada Catatan 41.

*Details of trade payables based on maturity is presented in Note 41.*

Tidak terdapat jaminan yang diberikan dan suku bunga dengan utang usaha tersebut.

*There is no collateral and interest in regards with the trade payables.*

**PT TIGA PILAR SEJAHTERA FOOD Tbk  
DAN ENTITAS ANAK  
CATATAN ATAS LAPORAN KEUANGAN  
KONSOLIDASIAN (Lanjutan)**

Tanggal 31 Desember 2015 dan 2014  
serta 1 Januari 2014/ 31 Desember 2013  
Serta untuk Tahun-tahun yang Berakhir  
pada Tanggal 31 Desember 2015 dan 2014  
(Dalam Jutaan Rupiah, Kecuali Dinyatakan Lain)

**PT TIGA PILAR SEJAHTERA FOOD Tbk  
AND SUBSIDIARIES  
NOTES TO THE CONSOLIDATED  
FINANCIAL STATEMENTS (Continued)**

As of December 31, 2015 and 2014  
and Januari 1, 2014/ December 31, 2013  
And for the Years Ended  
December 31, 2015 and 2014  
(In Million Rupiah, Unless Otherwise Stated)

**19. Beban Akruak**

**19. Accrued Expenses**

	2015 Rp	2014 Rp	
Bunga			Interest
Bunga Obligasi	15,375	15,375	Interest on Bond
Bunga Pinjaman Bank	17,231	16,414	Interest on Bank Loans
Fee Sukuk Ijarah	7,688	7,688	Sukuk Ijarah Fee
Promosi	7,718	2,053	Promotion
Utilitas	2,178	2,346	Utilities
Lain-lain	7,155	11,656	Others
<b>Jumlah</b>	<b>57,345</b>	<b>55,532</b>	<b>Total</b>

**20. Utang Bank Jangka Pendek**

**20. Short-Term Bank Loans**

	2015 Rp	2014 Rp	
<u>Rupiah</u>			<u>Rupiah</u>
PT Rabobank International Indonesia	1,220,500	332,768	PT Rabobank International Indonesia
JP Morgan Chase Bank, N.A	184,942	140,303	JP Morgan Chase Bank, N.A
Citibank, N.A., Indonesia	111,565	--	Citibank, N.A., Indonesia
PT Bank Permata Tbk	98,954	77,342	PT Bank Permata Tbk
PT Bank DBS Indonesia	6,623	4,000	PT Bank DBS Indonesia
The Hongkong Bank & Shanghai Corporation Limited	--	197,307	The Hongkong Bank & Shanghai Corporation Limited
<b>Jumlah Utang Bank Rupiah</b>	<b>1,622,584</b>	<b>751,720</b>	<b>Total Bank Loans Rupiah</b>
<u>Dolar AS</u>			<u>US Dollar</u>
Citibank, N.A., Indonesia	27,337	--	Citibank, N.A., Indonesia
JP Morgan Chase Bank, N.A	18,362	16,964	JP Morgan Chase Bank, N.A
<b>Jumlah Utang Bank Dolar AS</b>	<b>45,699</b>	<b>16,964</b>	<b>Total Bank Loans US Dollar</b>
<b>Jumlah Utang Bank Jangka Pendek</b>	<b>1,668,283</b>	<b>768,684</b>	<b>Total Short-term Bank Loans</b>

**a. PT Bank Rabobank International Indonesia (Rabo)  
PT Indo Beras Unggul**

Fasilitas kredit *stock financing* dan *short-term advance* berubah menjadi fasilitas kredit *working capital* dengan pagu kredit Rp100.000 berdasarkan amendemen persetujuan fasilitas kredit LA/CA/1830/A4/2013 tanggal 11 Januari 2013. Perjanjian fasilitas sudah beberapa kali di amendemen dengan amendemen terakhir No. LA/CA/1830/A10/2015 tanggal 13 Maret 2015, IBU memperoleh fasilitas kredit *working capital facility* tidak melebihi jumlah maksimum Rp330.000 serta dikenakan bunga sebesar COF+ 250 bps per tahun. Syarat cakupan jaminan ratio (SCR) harus dipertahankan pada tingkat minimum sebesar 125%. Pinjaman ini akan jatuh tempo pada 15 Maret 2016.

Pada 31 Desember 2015 dan 2014, saldo terutang atas fasilitas ini adalah masing-masing sebesar Rp271.300 dan Rp249.500.

**a. PT Bank Rabobank International Indonesia (Rabo)  
PT Indo Beras Unggul**

*Stock financing and short-term advance facilities turn into working capital facility with credit limit amounted to Rp100,000, based on amendment agreement of facility LA/CA/1830/A4/2013 dated Januari 11, 2013. Facility agreement has been amended several times with the latest amendment No. LA/CA/1830/A10/2015 dated March 13, 2015, IBU obtained a working capital credit facility do not exceed the maximum number Rp330.000 and bears interest at COF + 250 bps per year. Terms of warranty coverage ratio (SCR) must be maintained at a minimum level of 125%. This loan will mature on March 15, 2016.*

*As of December 31, 2015 and 2014, the outstanding balance of this facility amounted to Rp271,300 and Rp249,500, respectively.*

**PT TIGA PILAR SEJAHTERA FOOD Tbk  
DAN ENTITAS ANAK  
CATATAN ATAS LAPORAN KEUANGAN  
KONSOLIDASIAN (Lanjutan)**

Tanggal 31 Desember 2015 dan 2014  
serta 1 Januari 2014/ 31 Desember 2013  
Serta untuk Tahun-tahun yang Berakhir  
pada Tanggal 31 Desember 2015 dan 2014  
(Dalam Jutaan Rupiah, Kecuali Dinyatakan Lain)

Berdasarkan persetujuan fasilitas kredit No. LA/CA/1892/2015 tanggal 19 Mei 2015, IBU memperoleh fasilitas kredit *working capital facility* tidak melebihi jumlah maksimum Rp400.000 dengan suku bunga COF + 250 bps per tahun. Fasilitas ini memiliki jatuh tempo 29 Pebruari 2016. Perjanjian fasilitas ini diamandemen pada tanggal 16 September 2015 No. LA/CA/1892/A1/2015 yaitu penambahan fasilitas pinjaman Rp400.000 dengan suku bunga COF + 400 bps per tahun yang memiliki jatuh tempo 4 bulan dari tanggal perjanjian. Pinjaman ini telah diperpanjang hingga 15 Maret 2016.

Jaminan atas fasilitas ini adalah tanah dengan Hak Guna Bangunan No. 3 dan No. 4 yang berlokasi di Bekasi, Jawa Barat, Mesin atas nama IBU, seluruh piutang usaha dan seluruh persediaan (lihat Catatan 5 dan 9).

Pada 31 Desember 2015 saldo terutang atas fasilitas ini adalah sebesar Rp500.000.

**PT Poly Meditra Indonesia (PMI)**

Berdasarkan surat persetujuan fasilitas No. LA/CA/1880/2014 pada tanggal 29 Oktober 2014, PMI memperoleh fasilitas modal kerja terkait kontrak PMI dengan Program Pangan Dunia Perserikatan Bangsa-Bangsa dan Kementerian Kesehatan Indonesia dengan pagu kredit sebesar Rp50.000. Suku bunga yang dikenakan atas pinjaman ini adalah sebesar COF + 300 bps per tahun. Pinjaman ini jatuh tempo pada 29 Agustus 2015.

Jaminan atas pinjaman ini adalah piutang usaha atas PMI (lihat Catatan 5).

Beberapa hal yang harus diperhatikan oleh PMI adalah sebagai berikut:

- Seluruh kewajiban bank baru akan berlaku setelah dokumen jaminan lengkap dan persetujuan telah disetujui bank;
- Debitur tidak diperkenankan untuk melakukan merger, akuisisi atau divestasi sampai seluruh hutangnya terpenuhi;
- Bank dapat mengalihkan seluruh atau sebagian hak, manfaat dan kewajiban dari perjanjian ini kepada pihak ketiga; dan

**PT TIGA PILAR SEJAHTERA FOOD Tbk  
AND SUBSIDIARIES  
NOTES TO THE CONSOLIDATED  
FINANCIAL STATEMENTS (Continued)**

As of December 31, 2015 and 2014  
and Januari 1, 2014/ December 31, 2013  
And for the Years Ended  
December 31, 2015 and 2014  
(In Million Rupiah, Unless Otherwise Stated)

Based on approval of the loan facility No. LA/CA/1892/2015, dated on May 19, 2015, IBU obtained a working capital facility with a credit limit maximum amounted to Rp400.000. This facility has maturity date February 29, 2016. This facility agreements were amended on September 16, 2015 No. LA/CA/1892/A1/2015 is the addition of a loan facility amounting Rp400,000 with interest rate COF + 400 bps per year which have maturity of 4 months from the date of this agreement. This loan has amended until March 15, 2016.

The loan facility is secured by Land with Building Rights Nos. 3 and 4 located in Bekasi, West Java, Machinery owned by IBU, all trade receivables and all inventories of IBU (see Notes 5 and 9).

As of December 31, 2015, the outstanding balance of this facility amounted to Rp500,000.

**PT Poly Meditra Indonesia (PMI)**

Based on approval of loan facility No. LA/CA/1880/2014 dated October 29, 2014, PMI obtained working capital facilities related to PMI's contract with United Nation's World Food Programme and Ministry of Health of Indonesia amounted to Rp50.000. The interest rate of this loan is of COF + 300 bps per annum. The maturity of this loan facility date August 29, 2015.

The collateral of this loan are trade receivables of PMI (see Note 5).

Several matters that must be considered by PMI are as follows:

- All bank's obligation will be held after guarantee's document completed and received approval from the bank;
- The debtors not allowed to do the merger, acquisition or divestment until all liabilities fulfilled;
- Bank can transfer all or partial of right, benefits and obligation of this agreement to third parties; and

**PT TIGA PILAR SEJAHTERA FOOD Tbk  
DAN ENTITAS ANAK  
CATATAN ATAS LAPORAN KEUANGAN  
KONSOLIDASIAN (Lanjutan)**

Tanggal 31 Desember 2015 dan 2014  
serta 1 Januari 2014/ 31 Desember 2013  
Serta untuk Tahun-tahun yang Berakhir  
pada Tanggal 31 Desember 2015 dan 2014  
(Dalam Jutaan Rupiah, Kecuali Dinyatakan Lain)

- Debitur tidak berhak mengalihkan seluruh atau sebagian hak, manfaat dan kewajiban dari perjanjian ini kepada pihak ketiga tanpa izin tertulis dari bank.

Berdasarkan amandemen persetujuan fasilitas No. LA/CA/1880/A1/2015 pada tanggal 7 Agustus 2015, PMI memperoleh fasilitas modal kerja sebesar Rp50.000 dengan syarat penarikan disertakan kontrak kerja dari Program Pangan Dunia Perserikatan Bangsa-Bangsa dan Kementerian Kesehatan Republik Indonesia. Pinjaman ini jatuh tempo pada 31 Agustus 2016.

Pada 31 Desember 2015 dan 2014, saldo terutang atas fasilitas ini masing-masing sebesar Rp50.000.

**PT Sukses Abadi Karya Inti (SAKTI)**

Berdasarkan surat persetujuan fasilitas No. LA/CA/1876/2014 tanggal 19 Agustus 2014, SAKTI memperoleh fasilitas *short-term loan facility* dengan pagu kredit sebesar Rp20.000. Suku bunga yang dikenakan atas pinjaman ini adalah sebesar *COF + 250 bps* per tahun. Jatuh tempo fasilitas pinjaman ini tanggal 30 Juni 2015.

Pada tanggal 30 Juni 2015, SAKTI melunasi utang bank jangka pendek ke Rabo sebesar Rp20.000.

Berdasarkan surat persetujuan fasilitas No. LA/CA/1878/2014 pada tanggal 19 Agustus 2014, SAKTI, memperoleh fasilitas *uncommitted working capital facility* dengan pagu kredit sebesar Rp150.000. Suku bunga yang dikenakan atas pinjaman ini adalah sebesar *COF + 250 bps* per tahun. Jatuh tempo fasilitas pinjaman ini tanggal 15 Maret 2016.

Pada 31 Desember 2015 dan 2014, saldo terutang atas fasilitas ini masing-masing sebesar Rp99.200 and Rp33.268.

Jaminan atas fasilitas ini adalah piutang usaha dan persediaan SAKTI (lihat Catatan 4 dan 8), serta paripasu dengan *term loan* SAKTI (lihat Catatan 23).

Pada tanggal 31 Desember 2015 dan 2014, SAKTI telah memenuhi rasio-rasio dan pembatasan yang disyaratkan.

**PT TIGA PILAR SEJAHTERA FOOD Tbk  
AND SUBSIDIARIES  
NOTES TO THE CONSOLIDATED  
FINANCIAL STATEMENTS (Continued)**

As of December 31, 2015 and 2014  
and Januari 1, 2014/ December 31, 2013  
And for the Years Ended  
December 31, 2015 and 2014  
(In Million Rupiah, Unless Otherwise Stated)

- *The debtor can not allowed to transfer all or partial of rights, benefits and obligation from this agreement to third parties without written approval from the bank.*

*Based on the amendment of a loan approval facility No. LA/CA/1880/A1/2015 dated August 7, 2015, PMI obtained working capital facility amounted to Rp50,000 with the drawdown term of requirement of attached PMI's contract with United Nation's World Food Programme and Ministry of Health of Indonesia. The maturity of this loan facility dated August 31, 2016.*

*As of December 31, 2015 and 2014, the outstanding balance of this facility amounted to Rp50,000, respectively.*

**PT Sukses Abadi Karya Inti (SAKTI)**

*Based on approval of loan facility No. LA/CA/1876/2014 dated August 19, 2014, SAKTI obtained short-term loan facility with the credit limit of Rp20,000. The interest rate of this loan is *COF + 250 bps* per annum. The maturity date of this loan facility is June 30, 2015.*

*Dated June 30, 2015, SAKTI has fully paid of the short-term bank loan of Rabo amounted to Rp20.000.*

*Based on the approval loan facility No. LA/CA/1878/2014 dated August 19, 2014, SAKTI, obtained uncommitted working capital facility with the credit limit of Rp150,000. The interest rate of this loan is of *COF + 250 bps* per annum. The maturity of this loan facility is March 15, 2016.*

*As of December 31, 2015 and 2014, the outstanding balance of this loan amounting to Rp99,200 and Rp33,268, respectively.*

*The loan facility is secured by trade receivables and inventories of SAKTI (see Notes 4 and 8), and the same collateral with SAKTI's term loan (see Note 23).*

*As of December 31, 2015 and 2014, SAKTI has complied with the financial ratios as required.*



**PT TIGA PILAR SEJAHTERA FOOD Tbk  
DAN ENTITAS ANAK  
CATATAN ATAS LAPORAN KEUANGAN  
KONSOLIDASIAN (Lanjutan)**

Tanggal 31 Desember 2015 dan 2014  
serta 1 Januari 2014/ 31 Desember 2013  
Serta untuk Tahun-tahun yang Berakhir  
pada Tanggal 31 Desember 2015 dan 2014  
(Dalam Jutaan Rupiah, Kecuali Dinyatakan Lain)

Berdasarkan surat persetujuan fasilitas kredit No. LA/CA/1892/2015, tanggal 19 Mei 2015 pagu kredit fasilitas ini adalah Rp400.000 dan jatuh tempo pada 29 Pebruari 2016. Perjanjian fasilitas ini diamandemen pada tanggal 16 September 2015 No. LA/CA/1892/A1/2015 yaitu penambahan fasilitas pinjaman Rp400.000 dengan suku bunga COF + 400 bps per tahun yang memiliki jatuh tempo 4 (empat) bulan dari tanggal perjanjian. Pinjaman ini telah diperpanjang hingga 15 Maret 2016.

Jaminan atas fasilitas ini adalah piutang usaha dan persediaan SAKTI (lihat Catatan 4 dan 8).

Selama periode fasilitas pinjaman berlaku, SAKTI harus melakukan hal-hal sebagai berikut:

- Menjaga rasio *DSCR* minimal 1,25 kali;
- Menjaga rasio *Debt to Ebitda* maksimal 3,50 kali; dan
- Menjaga rasio *Debt to Equity* maksimal 3,50 kali

Pada tanggal 31 Desember 2015, SAKTI telah memenuhi rasio-rasio dan pembatasan yang disyaratkan.

Pada 31 Desember 2015, saldo terutang atas fasilitas ini adalah sebesar Rp300.000.

**b. JP Morgan Chase Bank, N.A (JPM)  
Perusahaan**

Berdasarkan addendum perjanjian kredit No.017/GCB-CPD/FA/AMD-2/VI/2014 tanggal 30 Juni 2014 dan addendum No.013/GCB/CPD/FA/AMD-3/VI/2015, Perusahaan, memperoleh fasilitas kredit *working capital* berupa fasilitas *Letter of Credit, Import Letter of Credit Bill (Trust Receipt), Bank Guarantee dan Payable Financing (Collection/Open Account)* dengan pagu kredit USD15,000,000. Fasilitas ini memiliki jangka pembayaran maksimal 6 bulan dan dapat digunakan sampai dengan 1 tahun dan dikenakan bunga sebesar *JIBOR* + 4,5% per tahun. Jaminan atas fasilitas ini adalah persediaan PT Tiga Pilar Sejahtera (TPS), entitas anak (lihat Catatan 9).

Jatuh tempo fasilitas pinjaman ini tanggal 28 Juni 2016.

**PT TIGA PILAR SEJAHTERA FOOD Tbk  
AND SUBSIDIARIES  
NOTES TO THE CONSOLIDATED  
FINANCIAL STATEMENTS (Continued)**

As of December 31, 2015 and 2014  
and Januari 1, 2014/ December 31, 2013  
And for the Years Ended  
December 31, 2015 and 2014  
(In Million Rupiah, Unless Otherwise Stated)

Based on the approval letter of credit facility agreement No. LA/CA/1892/2015, dated May 19, 2015 the credit limit of this facility is Rp400,000 and the maturity of this loan facility is February 29, 2016. This facility were amended on September 16, 2015 No. LA/CA/1892/A1/2015 is the addition of a syndicated loan facility amounting Rp400,000 with interest rate of COF + 400 bps per annum which have maturity of 4 (four) months from the date of this agreement. This loan has amended until March 15, 2016.

The loan facility is secured by trade receivables and inventories of SAKTI (see Notes 4 and 8).

During the loan facility period, SAKTI is required to:

- Maintain the *DSCR* ratio minimaly 1.25 times;
- Maintain *Debt to Ebitda* ratio maximaly 3.50 times; and
- Maintain *Debt to Equity* ratio maximaly 3.50 times

As of December 31, 2015, SAKTI has complied with the financial ratios as required.

As of December 31, 2015, the outstanding balance of this loan amounting to Rp300,000.

**b. JP Morgan Chase Bank, N.A (JPM)  
The Company**

Based on the amendment credit agreement No.017/GCB-CPD/FA/AMD2/VI/2014 dated June 30, 2014 and No.013/GCB/CPD/FA/AMD-3/VI/2015, the Company obtained a credit facility *working capital* in the form of *Letter of Credit, Import Letter of Credit Bill (Trust Receipt), Bank Guarantee and Payable Financing (Collection/ Open account)* with a credit limit of USD15,000,000. This facility has a maximum repayment term of 6 months and can be used up to one year and bears interest at *JIBOR* + 4.5% per year. The collateral for this facility is to supply PT Tiga Pilar Sejahtera (TPS), a subsidiary (see Note 9).

The maturity of this loan facility is June 28, 2016.

**PT TIGA PILAR SEJAHTERA FOOD Tbk  
DAN ENTITAS ANAK  
CATATAN ATAS LAPORAN KEUANGAN  
KONSOLIDASIAN (Lanjutan)**

Tanggal 31 Desember 2015 dan 2014  
serta 1 Januari 2014/ 31 Desember 2013  
Serta untuk Tahun-tahun yang Berakhir  
pada Tanggal 31 Desember 2015 dan 2014  
(Dalam Jutaan Rupiah, Kecuali Dinyatakan Lain)

Atas fasilitas-fasilitas ini, Perusahaan dapat mencairkan pinjaman dalam mata uang Rupiah dan Dolar Amerika Serikat. Saldo atas fasilitas ini masing-masing adalah Rp184.942 dan Rp140.303 untuk mata uang Rupiah pada 31 Desember 2015 dan 2014, serta USD1,331,062 (ekuivalen Rp18.362) dan USD1,363,674 (ekuivalen Rp16.964) untuk mata uang USD masing-masing pada 31 Desember 2015 dan 2014.

**c. Citibank, N.A.**

**PT Tiga Pilar Sejahtera (TPS)**

Berdasarkan Perjanjian Induk Fasilitas Kredit pada tanggal 11 Maret 2015, TPS memperoleh fasilitas pinjaman modal kerja dengan pagu kredit sebesar Rp150.000 (dapat dikonversi menjadi mata uang USD) dan dikenakan bunga JIBOR + 330 bps per tahun. Jangka waktu pinjaman adalah 1 (satu) tahun sampai dengan tanggal 11 Maret 2016 dan akan secara otomatis diperpanjang terus menerus untuk jangka waktu 1 (satu) tahun berikutnya sejak setiap tanggal berakhirnya perjanjian.

Jaminan atas fasilitas ini adalah persediaan yang dimiliki TPS (lihat Catatan 9).

Selama masa fasilitas pinjaman, TPS tidak diperbolehkan melakukan hal-hal sebagai berikut:

- Melakukan penggabungan usaha dan konsolidasi dengan perusahaan lain, atau mengambil alih sebagian besar dari aset atau saham suatu perusahaan lain, atau menjual, menyewakan, mengalihkan atau dengan cara apapun melepaskan sebagian besar dari properti atau asetnya.
- Melakukan transaksi dengan pihak lain selain dalam rangka kegiatan usaha yang wajar dengan syarat komersial yang umum.
- Mengubah susunan pemegang saham.

Pada tanggal 31 Desember 2015, TPS telah memenuhi pembatasan yang disyaratkan.

Atas fasilitas pinjaman ini, TPS dapat mencairkan pinjaman dalam mata uang Rupiah dan Dolar Amerika Serikat (USD). Saldo atas fasilitas ini adalah Rp111.565 untuk mata uang Rupiah pada 31 Desember 2015 dan USD1,981,660 (ekuivalen Rp27.337) untuk mata uang USD pada 31 Desember 2015.

**PT TIGA PILAR SEJAHTERA FOOD Tbk  
AND SUBSIDIARIES  
NOTES TO THE CONSOLIDATED  
FINANCIAL STATEMENTS (Continued)**

*As of December 31, 2015 and 2014  
and Januari 1, 2014/ December 31, 2013  
And for the Years Ended  
December 31, 2015 and 2014  
(In Million Rupiah, Unless Otherwise Stated)*

*Upon this facilities, the Company can receive the loan in Rupiah and USD currencies. The outstanding balance of these facilities are Rp184,942 and Rp140,303 for Rupiah as of December 31, 2015 and 2014, respectively, and USD1,331,062 (equivalent Rp18,361) and USD1,363,674 (equivalent Rp16,964) for USD as of December 31, 2015 and 2014, respectively.*

**c. Citibank, N.A.**

**PT Tiga Pilar Sejahtera (TPS)**

*Based on the Master Credit Facility Agreement dated March 11, 2015, TPS obtained working capital credit facility with credit limit amounted to Rp150,000 (convertible into USD) and bears an annual interest rate of JIBOR + 330 bps. Maturity date of this loan is 1 (one) year until March 11, 2016 and automatically rolled over for a next 1 (one) year each expiry date thereafter.*

*The collateral of this facility is inventory owned by TPS (see Note 9).*

*During the loan facility's period, TPS is restricted to perform the following matters:*

- *Perform merger and consolidation with the other company, or acquire all or part of assets or shares of the other Company, or dispose, rent or transfer most of its property, plant and equipment or assets.*
- *Enter into transactions with other party, except in the term of arms-length business activity of ordinary course of business.*
- *Change the stockholder's composition.*

*As of December 31, 2015, TPS has complied with the required restrictions.*

*Upon this loan facilities, TPS can receive the loan in Rupiah and USD currencies. The outstanding balance for this facility amounting to Rp111,565 for Rupiah as of December 31, 2015 and USD1,981,660 (equivalent Rp27,337) for USD as of December 31, 2015.*

**PT TIGA PILAR SEJAHTERA FOOD Tbk  
DAN ENTITAS ANAK  
CATATAN ATAS LAPORAN KEUANGAN  
KONSOLIDASIAN (Lanjutan)**

Tanggal 31 Desember 2015 dan 2014  
serta 1 Januari 2014/ 31 Desember 2013  
Serta untuk Tahun-tahun yang Berakhir  
pada Tanggal 31 Desember 2015 dan 2014  
(Dalam Jutaan Rupiah, Kecuali Dinyatakan Lain)

**d. PT Bank Permata Tbk  
PT Jatisari Srirejeki (JS)**

Berdasarkan perjanjian kredit No. SKU/13/2069/N/MM tanggal 6 Nopember 2013, JS, entitas anak, memperoleh fasilitas pinjaman berupa fasilitas *warehouse receipt financing* dengan sebesar Rp150,000 dikenakan bunga 12,75% per tahun. Jangka waktu pinjaman adalah 12 bulan sampai dengan 6 November 2014. Jaminan atas fasilitas ini adalah piutang usaha dan persediaan JS (lihat Catatan 7 dan 9).

Berdasarkan addendum perjanjian kredit No. 034/SK/MMRegJkt1/CR/WB/I/2016 tanggal 2 November 2015, pinjaman ini telah diperpanjang sampai dengan 6 Pebruari 2016.

Selama periode fasilitas pinjaman berlaku, JS harus melakukan hal-hal berikut:

- Menjaga DSCR minimal 1,25 kali;
- Menjaga DER maksimal 3,5 kali; dan
- Menjaga rasio lancar minimal 1,3 kali.

Pada tanggal 31 Desember 2015 dan 2014, JS telah memenuhi rasio-rasio dan pembatasan yang disyaratkan.

Pada 31 Desember 2015 dan 2014, saldo terutang atas fasilitas ini masing-masing sebesar Rp98,954 dan Rp77.342.

**e. PT Bank DBS Indonesia  
PT Subafood Pangan Jaya (SPJ)**

Berdasarkan Akta Perjanjian Kredit No. 44 tertanggal 29 Januari 2013 yang dibuat di hadapan Veronica Nataarmadja, S.H., M.Corp.Admin, M.Com (Business Law) notaris di Jakarta, SPJ memperoleh fasilitas kredit *non cash loan* berupa *account payable financing* dan fasilitas *revolving credit* masing-masing dengan pagu kredit sebesar Rp15.000 dan Rp5.000. Jangka waktu pinjaman adalah 1 (satu) tahun sampai dengan 29 Januari 2014. Fasilitas ini dikenakan bunga masing-masing sebesar 13,10% - 13,22% per tahun pada 31 Desember 2015 dan 2014.

Berdasarkan Akta Perubahan Perjanjian Kredit No. 084/PFPA-DBSI/VI/1-2/2015 tertanggal 16 Juni 2015 yang dibuat di hadapan Veronica Nataarmadja, S.H., M.Corp.Admin, M.Com (Business Law) notaris

**PT TIGA PILAR SEJAHTERA FOOD Tbk  
AND SUBSIDIARIES  
NOTES TO THE CONSOLIDATED  
FINANCIAL STATEMENTS (Continued)**

As of December 31, 2015 and 2014  
and Januari 1, 2014/ December 31, 2013  
And for the Years Ended  
December 31, 2015 and 2014  
(In Million Rupiah, Unless Otherwise Stated)

**d. PT Bank Permata Tbk  
PT Jatisari Srirejeki (JS)**

Based on Loan Agreement No. SKU/13/2069/N/MM dated on November 6, 2013, JS, a subsidiary, obtained warehouse receipt financing facility amounting to Rp150,000 and bears an interest rate of 12.75% per annum. Due date of this loan is 12 months until November 6, 2014. The loan facilities are secured by trade receivables and inventory of JS (see Notes 7 and 9).

Based on ammandment of loan agreement No. 034/SK/MMRegJkt1/CR/WB/I/2016 dated on November 2, 2015, this loan has extended until February 6, 2016.

During period of loan facility, JS is required to:

- Maintain DSCR minimal 1.25 times;
- Maintain DER maximum 3.5 times; and
- Maintain quick ratio minimal 1.3 times.

As of December 31, 2015 and 2014, JS has complied with the financial ratios as required

As of December 31, 2015 and 2014, the outstanding balance of this facility amounted to Rp98,954 and Rp77,342, respectively.

**e. PT Bank DBS Indonesia  
PT Subafood Pangan Jaya (SPJ)**

Based on the Deed Loan Agreement No. 44 dated January 29, 2013 which was made in presence of Veronica Nataarmadja, S.H., M.Corp.Admin, M.Com (Business Law), a notary in Jakarta, SPJ obtained non-cash loan facility such as account payable financing and revolving credit facility with credit limit amounted to Rp15,000 and Rp5,000, respectively. Term of payment of these loans is 1 (one) year until January 29, 2014. This facilities bear interest rate of 13.10% - 13.22% per annum as of December 31, 2015 and 2014, respectively.

Based on the Amendment Deed of Loan Agreement No. 084/PFPA-DBSI/VI/1-2/2015 dated June 16, 2015 which was made in presence of Veronica Nataarmadja, S.H., M.Corp.Admin, M.Com (Business Law),

**PT TIGA PILAR SEJAHTERA FOOD Tbk  
DAN ENTITAS ANAK  
CATATAN ATAS LAPORAN KEUANGAN  
KONSOLIDASIAN (Lanjutan)**

Tanggal 31 Desember 2015 dan 2014  
serta 1 Januari 2014/ 31 Desember 2013  
Serta untuk Tahun-tahun yang Berakhir  
pada Tanggal 31 Desember 2015 dan 2014  
(Dalam Jutaan Rupiah, Kecuali Dinyatakan Lain)

di Jakarta, fasilitas ini diperpanjang, sehingga memiliki jatuh tempo 29 Maret 2016. Sampai tanggal pelaporan keuangan, perjanjian ini masih dalam proses perpanjangan.

Jaminan atas fasilitas ini adalah aset tetap, persediaan dan piutang usaha yang dimiliki SPJ (lihat Catatan 14, 9 dan 5).

Selama periode fasilitas pinjaman, SPJ harus melakukan hal-hal berikut:

- Menjaga DER maksimal 1,0 kali; dan
- Menjaga *gearing* rasio minimal 2,0 kali.

Pada tanggal 31 Desember 2015 dan 2014, SPJ telah memenuhi rasio-rasio dan pembatasan yang disyaratkan.

Pada tanggal 31 Desember 2015 dan 2014, saldo terutang atas fasilitas ini adalah sebesar Rp6.623 dan Rp4.000.

**f. The Hongkong and Shanghai Banking Corporation Limited (HSBC)  
PT Dunia Pangan**

Berdasarkan Akta Perjanjian Pemberian Fasilitas Perbankan Korporasi No. JAK/140231/U/140305 tertanggal 21 Maret 2014, PT Dunia Pangan (DP), entitas anak, memperoleh fasilitas Pinjaman Impor dan Pembiayaan Piutang Lokal dari HSBC dengan pagu kredit masing-masing sebesar Rp200.000 dengan periode pinjaman masing-masing 180 hari dari tanggal jatuh tempo wesel terkait, maksimal berlaku sampai 31 Januari 2015 dengan bunga harian sebesar COF + 3,75% per tahun.

Selama periode fasilitas pinjaman berlaku, DP harus melakukan hal-hal berikut:

- Tidak diperkenankan menyatakan atau melakukan pembayaran dividen yang melebihi 30% dari laba bersih setelah pajak;
- Menjaga rasio lancar minimal 1,25 kali; dan
- Menjaga rasio *gearing* eksternal maksimal 2,50 kali.

Pada tanggal 31 Desember 2014, DP telah memenuhi rasio-rasio dan pembatasan yang disyaratkan.

**PT TIGA PILAR SEJAHTERA FOOD Tbk  
AND SUBSIDIARIES  
NOTES TO THE CONSOLIDATED  
FINANCIAL STATEMENTS (Continued)**

*As of December 31, 2015 and 2014  
and Januari 1, 2014/ December 31, 2013  
And for the Years Ended  
December 31, 2015 and 2014  
(In Million Rupiah, Unless Otherwise Stated)*

*a notary in Jakarta, this facility extend therefor has maturity date in March 29, 2016. Until the of financial reporting date, this agreement is still in renewal process.*

*The collateral of this facility are property, plant and equipment, inventory and trade receivables owned by SPJ (see Notes 14, 9 and 5).*

*During the loan facility period, SPJ is required to:*

- *Maintain DER maximum 1.0 times; and*
- *Maintain gearing ratio minimum 2,0 times.*

*As of December 31, 2015 and 2014, SPJ has complied with the financial ratios as required*

*As of December 31, 2015 and 2014, the outstanding balance of this facility amounted to Rp6,623 and Rp4,000, respectively.*

**f. The Hongkong and Shanghai Banking Corporation Limited (HSBC)  
PT Dunia Pangan**

*Based on the Deed of Banking Corporate Facility Agreement No. JAK/140231/U/140305 dated March 21, 2014, PT Dunia Pangan (DP), a subsidiary, obtained Import Loan facilities and Domestic Receivable Financing from HSBC with credit limit of Rp200,000, respectively, loan period of 180 days from the due date of the receivable note, the maximum validity dated until January 31, 2015 and daily interest rate of COF + 3.75% per annum.*

*During the loan facility period, DP is required to:*

- *Not allowed to declare or distribution of dividend more than 30% of net profit after tax;*
- *Maintain current ratio at a minimum 1.25 times; and*
- *Maintain external gearing ratio at a maximum 2.50 times.*

*As of December 31, 2014, DP has complied with the financial ratios and covenants as required*

**PT TIGA PILAR SEJAHTERA FOOD Tbk  
DAN ENTITAS ANAK  
CATATAN ATAS LAPORAN KEUANGAN  
KONSOLIDASIAN (Lanjutan)**

Tanggal 31 Desember 2015 dan 2014  
serta 1 Januari 2014/ 31 Desember 2013  
Serta untuk Tahun-tahun yang Berakhir  
pada Tanggal 31 Desember 2015 dan 2014  
(Dalam Jutaan Rupiah, Kecuali Dinyatakan Lain)

Pada 31 Desember 2014 saldo terutang atas kedua fasilitas tersebut adalah sebesar Rp197.307.

Fasilitas pinjaman ini telah dilunasi seluruhnya pada tanggal 15 Mei 2015.

**PT TIGA PILAR SEJAHTERA FOOD Tbk  
AND SUBSIDIARIES  
NOTES TO THE CONSOLIDATED  
FINANCIAL STATEMENTS (Continued)**

As of December 31, 2015 and 2014  
and Januari 1, 2014/ December 31, 2013  
And for the Years Ended  
December 31, 2015 and 2014  
(In Million Rupiah, Unless Otherwise Stated)

As of December 31, 2014, the outstanding balance of both the facilities amounted to Rp197,307.

This loan facilities have been fully paid on May 15, 2015.

**21. Liabilitas Keuangan Jangka Pendek Lainnya**

**21. Other Current - Non Financial Liabilities**

	2015 Rp	2014 Rp	
Utang Pembelian Saham	28,250	--	Shares Acquisition Payable
Utang Lain-lain	5,297	10,002	Other Payables
Utang Dividen	8	24,879	Dividend Payable
<b>Jumlah</b>	<b>33,555</b>	<b>34,881</b>	<b>Total</b>

Utang pembelian saham merupakan utang kepada PT Pangeran Duayu atas akuisisi PT Bailangu Capital Investment (lihat Catatan 39).

Shares acquisition payable represents payable to PT Pangeran Duayu for acquisition of PT Bailangu Capital Investment (see Note 39).

**22. Utang Sewa Pembiayaan**

**22. Finance Leases Obligation**

Grup memperoleh beberapa fasilitas sewa pembiayaan untuk pengadaan mesin pabrik, alat berat dan kendaraan operasional dari beberapa perusahaan pembiayaan sebagai berikut:

The Group obtained several leasing facilities for the acquisition of machinery, heavy equipment and vehicles from certain financing companies as follows:

	2015 Rp	2014 Rp	
a. PT SMFL Leasing Indonesia	17,144	24,249	a. PT SMFL Leasing Indonesia
b. PT ORIX Indonesia Finance	5,279	13,472	b. PT ORIX Indonesia Finance
c. PT Astra Sedaya Finance	411	1,122	c. PT Astra Sedaya Finance
d. PT Dipo Star Finance	116	1,286	d. PT Dipo Star Finance
e. Lain-lain (masing-masing di bawah Rp1.000)	441	708	e. Others (below Rp1,000 each)
<b>Jumlah</b>	<b>23,391</b>	<b>40,837</b>	<b>Total</b>

Pembayaran sewa minimum masa datang berdasarkan masing-masing perjanjian sewa pembiayaan pada 31 Desember 2015 dan 2014 adalah sebagai berikut:

The future minimum lease payments based on each respective lease agreements as of December 31, 2015 and 2014 are as follows:

**PT TIGA PILAR SEJAHTERA FOOD Tbk  
DAN ENTITAS ANAK  
CATATAN ATAS LAPORAN KEUANGAN  
KONSOLIDASIAN (Lanjutan)**

Tanggal 31 Desember 2015 dan 2014  
serta 1 Januari 2014/ 31 Desember 2013  
Serta untuk Tahun-tahun yang Berakhir  
pada Tanggal 31 Desember 2015 dan 2014  
(Dalam Jutaan Rupiah, Kecuali Dinyatakan Lain)

**PT TIGA PILAR SEJAHTERA FOOD Tbk  
AND SUBSIDIARIES  
NOTES TO THE CONSOLIDATED  
FINANCIAL STATEMENTS (Continued)**

As of December 31, 2015 and 2014  
and Januari 1, 2014/ December 31, 2013  
And for the Years Ended  
December 31, 2015 and 2014  
(In Million Rupiah, Unless Otherwise Stated)

	2015 Rp	2014 Rp	
2015	--	22,327	2015
2016	14,991	14,461	2016
2017	11,392	10,863	2017
2018	82	--	2018
Jumlah	26,466	47,651	Total
<i>Dikurangi: Bagian Bunga</i>	(3,075)	(6,814)	<i>Less: Interest Portion</i>
<b>Utang Sewa Pembiayaan - Neto</b>	<b>23,391</b>	<b>40,837</b>	<b>Obligations under Finance Leases - Net</b>
<b>Utang Sewa Pembiayaan - Jatuh Tempo Dalam Satu Tahun</b>	<b>12,724</b>	<b>18,315</b>	<b>Obligations under Finance Leases - Current Maturities</b>
<b>Utang Sewa Pembiayaan - Setelah Dikurangi Jatuh Tempo Dalam Satu Tahun</b>	<b>10,667</b>	<b>22,522</b>	<b>Obligations under Finance Leases - Net of Current Maturities</b>

Seluruh utang sewa pembiayaan ini dijamin dengan aset sewa pembiayaan yang bersangkutan.

*All obligation under finance lease is secured by its assets.*

Rincian fasilitas sewa pembiayaan adalah sebagai berikut:

*The details of leasing facilities are as follows:*

**a. PT SMFL Leasing Indonesia (SMFL)**

Pada kurun waktu 2014, PT Putra Taro Paloma (PTP), entitas anak, memperoleh fasilitas sewa pembiayaan dari SMFL untuk pembelian mesin dengan nilai pembiayaan sebesar Rp24.249 dan periode pembayaran 36 bulan, serta dikenakan bunga efektif 12,45% per tahun.

**a. PT SMFL Leasing indonesia (SMFL)**

*In the period of 2014, PT Putra Taro Paloma (PTP), a subsidiary, obtained finance lease facilities from SMFL for purchase of machineries with leased value amounted to Rp24,249 and payment period of 36 months which bears an effective annual interest of 12.45%.*

Saldo terutang pada 31 Desember 2015 dan 2014 masing-masing sebesar Rp17.144 dan Rp24.249.

*The outstanding balance as of December 31, 2015 and 2014 amounted to Rp17,144 and Rp24,249, respectively.*

**b. PT ORIX Indonesia Finance (Orix)**

Pada kurun waktu 2015 dan 2014, PT Bumiraya Investindo (BRI) dan entitas anak, memperoleh fasilitas pembiayaan dari Orix sebesar Rp310 dan Rp1.079 untuk pembiayaan kendaraan dan alat berat. Perjanjian sewa pembiayaan memiliki periode pembayaran selama 36 bulan dan dikenakan tingkat bunga antara 5,25% - 7%.

**b. PT ORIX Indonesia Finance (Orix)**

*In the period of 2015 and 2014, PT Bumiraya Investindo (BRI) and subsidiaries, obtained financing facilities from Orix amounted to Rp310 and Rp1,079, respectively, for financing of vehicles and heavy equipment. Finance lease agreements have payment period of 36 months and bears interest rate between 5.25% - 7%.*

Saldo terutang fasilitas ini pada 31 Desember 2015 dan 2014, masing-masing sebesar Rp2.212 dan Rp9.345.

*The outstanding balance these facilities as of December 31, 2015 and 2014, amounted to Rp2,212 and Rp9,345, respectively.*

Pada kurun waktu 2015 dan 2014, PT Tiga Pilar Sejahtera, entitas anak, memperoleh fasilitas sewa pembiayaan dari Orix untuk pembelian peralatan pabrik dengan nilai pembiayaan sebesar Rp876 dan Rp3,525 dan periode pembayaran antara 36-48 bulan, serta dikenakan bunga efektif antara 5,33% - 6,25% per tahun.

*In 2015 and 2014, PT Tiga Pilar Sejahtera, a subsidiary, obtained finance lease facilities from Orix for purchase of factory equipment with leased value amounting to Rp876 and Rp3,525 and payment period between 36-48 months which bears an effective annual interest between 5.33% - 6.25% per annum.*

**PT TIGA PILAR SEJAHTERA FOOD Tbk  
DAN ENTITAS ANAK  
CATATAN ATAS LAPORAN KEUANGAN  
KONSOLIDASIAN (Lanjutan)**

Tanggal 31 Desember 2015 dan 2014  
serta 1 Januari 2014/ 31 Desember 2013  
Serta untuk Tahun-tahun yang Berakhir  
pada Tanggal 31 Desember 2015 dan 2014  
(Dalam Jutaan Rupiah, Kecuali Dinyatakan Lain)

Saldo terutang per 31 Desember 2015 dan 2014 masing-masing sebesar Rp2.349 dan Rp3.029.

Pada kurun waktu 2014, PT Putra Taro Paloma (PTP), entitas anak memperoleh fasilitas pembiayaan dari Orix sebesar Rp1.246 untuk pembiayaan mesin. Perjanjian sewa memiliki periode pembayaran selama 36 bulan dan dikenakan biaya bunga sebesar 6.51% per tahun.

Saldo terutang fasilitas ini pada 31 Desember 2015 dan 2014 masing-masing sebesar Rp718 dan Rp1.097.

**c. Astra Sedaya Finance (Astra)**

Pada kurun waktu 2014, PT Bumiraya Investindo dan entitas anak, memperoleh fasilitas pembiayaan dari Astra sebesar Rp2.237 untuk pembiayaan kendaraan dan alat berat. Perjanjian sewa pembiayaan memiliki periode pembayaran selama 36 bulan dan dikenakan tingkat bunga sebesar 14-14,5% per tahun.

Saldo terutang fasilitas ini pada 31 Desember 2015 dan 2014 masing-masing sebesar Rp411 dan Rp1.122.

**d. Dipo Star Finance (Dipo)**

Pada kurun waktu 2013 PT Bumiraya Investindo dan entitas anak, memperoleh fasilitas pembiayaan dari Dipo sebesar Rp4.187 untuk pembiayaan kendaraan dan alat berat. Perjanjian sewa pembiayaan memiliki periode pembayaran selama 36 bulan dan dikenakan bunga sebesar 4,6% per tahun.

Saldo terutang atas fasilitas ini pada 31 Desember 2015 dan 2014 masing-masing sebesar nihil dan Rp912.

Pada kurun waktu 2013, TPS memperoleh fasilitas sewa pembiayaan kendaraan dari Dipo masing-masing sebesar Rp271. Perjanjian sewa pembiayaan memiliki periode pembayaran selama 36 bulan dan dikenakan bunga antara 3,9% - 3,97% per tahun pada 31 Desember 2015 dan 2014.

**PT TIGA PILAR SEJAHTERA FOOD Tbk  
AND SUBSIDIARIES  
NOTES TO THE CONSOLIDATED  
FINANCIAL STATEMENTS (Continued)**

*As of December 31, 2015 and 2014  
and Januari 1, 2014/ December 31, 2013  
And for the Years Ended  
December 31, 2015 and 2014  
(In Million Rupiah, Unless Otherwise Stated)*

*The outstanding balance as of December 31, 2015 and 2014 amounted to Rp2,349 and Rp3,029, respectively.*

*In the period of 2014, PT Putra Taro Paloma (PTP), a subsidiary obtained financing facility from Orix amounted to Rp1,246 to finance machineries. Finance lease agreements have payment period of 36 months and bears interest rate of 6.51% per annum.*

*The outstanding balance of this facility as of December 31, 2015 and 2014 amounted to Rp718 and Rp1,097, respectively.*

**c. Astra Sedaya Finance (Astra)**

*In the period of 2014, PT Bumiraya Investindo and subsidiaries, obtained financing facilities from Astra amounting to Rp2,237 for financing of vehicles and heavy equipment. Finance lease agreements have payment period of 36 months and bears an interest rate of 14-14.5% per annum.*

*The outstanding balance of these facilities as of December 31, 2015 and 2014 amounted to Rp411 and Rp1,122, respectively.*

**d. Dipo Star Finance (Dipo)**

*In the period of 2013, PT Bumiraya Investindo and subsidiaries, obtained financing facility from Dipo amounted to Rp4,187, for financing of vehicles and heavy equipment. Finance lease agreements have payment period of 36 months and bears an interest rate of 4.6% per annum.*

*The outstanding balance of this facility as of December 31, 2015 and 2014 amounting to nil and Rp912, respectively.*

*In the period of 2013, TPS obtained finance lease facility from Dipo amounted to Rp271. Finance lease agreements have payment period of 36 month and bears interest between 3.9% - 3.97% per annum as of December 31, 2015 and 2014, respectively*

**PT TIGA PILAR SEJAHTERA FOOD Tbk  
DAN ENTITAS ANAK  
CATATAN ATAS LAPORAN KEUANGAN  
KONSOLIDASIAN (Lanjutan)**

Tanggal 31 Desember 2015 dan 2014  
serta 1 Januari 2014/ 31 Desember 2013  
Serta untuk Tahun-tahun yang Berakhir  
pada Tanggal 31 Desember 2015 dan 2014  
(Dalam Jutaan Rupiah, Kecuali Dinyatakan Lain)

**PT TIGA PILAR SEJAHTERA FOOD Tbk  
AND SUBSIDIARIES  
NOTES TO THE CONSOLIDATED  
FINANCIAL STATEMENTS (Continued)**

As of December 31, 2015 and 2014  
and Januari 1, 2014/ December 31, 2013  
And for the Years Ended  
December 31, 2015 and 2014  
(In Million Rupiah, Unless Otherwise Stated)

Saldo terutang fasilitas ini per 31 Desember 2015 dan 2014 adalah masing-masing sebesar Rp116 dan Rp348.

Pada kurun waktu 2012, PTP memperoleh fasilitas sewa pembiayaan kendaraan dari Dipo sebesar Rp637. Perjanjian sewa pembiayaan memiliki periode pembayaran selama 36 bulan dan dikenakan bunga antara 3,3% – 5,2% per tahun.

Saldo terutang fasilitas ini per 31 Desember 2014 adalah sebesar Rp26.

The outstanding balance this facility as of December 31, 2015 and 2014 amounted to Rp116 and Rp348, respectively.

In the period of 2012, PTP obtained finance lease facility from Dipo amounted to Rp637. Finance lease agreements have payment period of 36 months and bears interest between 3.3% – 5.2% per annum.

The outstanding balance this facility as of December 31, 2014 amounted to Rp26.

**23. Utang Bank dan Lembaga Keuangan  
Jangka Panjang**

**23. Long-term Bank Loans and  
Financial Institution**

	2015 Rp	2014 Rp		Rupiah
<u>Rupiah</u>				
a. PT Bank Rabobank International Indonesia	249,789	222,747	a. PT Bank Rabobank International Indonesia	
b. PT Bank UOB Indonesia	99,784	130,331	b. PT Bank UOB Indonesia	
c. PT Bank DBS Indonesia	40,000	60,000	c. PT Bank DBS Indonesia	
d. PT Bank Negara Indonesia (Persero) Tbk	23,381	24,581	d. PT Bank Negara Indonesia (Persero) Tbk	
e. PT Bank BRISyariah	16,372	20,800	e. PT Bank BRISyariah	
Subjumlah	429,326	458,459	Subtotal	
Provisi	(2,054)	--	Provision	
Subjumlah	427,272	458,459	Subtotal	
<u>Dolar AS</u>				<u>US Dollar</u>
Pinjaman Sindikasi Rabobank International	1,055,318	951,660	Rabobank International Syndicate	
Standard Chartered Bank	65,975	--	Standard Chartered Bank	
Subjumlah	1,121,293	951,660	Subtotal	
Provisi	(35,297)	(35,297)	Provision	
Amortisasi Provisi	12,016	5,650	Amortisation of Provision	
Subjumlah	1,098,012	922,013	Subtotal	
<i>Dikurangi: Jatuh Tempo dalam Satu Tahun</i>			<i>Less: Current Maturities</i>	
<u>Rupiah</u>				<u>Rupiah</u>
a. PT Bank Rabobank International Indonesia	90,517	6,000	a. PT Bank Rabobank International Indonesia	
b. PT Bank UOB Indonesia	54,905	42,105	b. PT Bank UOB Indonesia	
c. PT Bank DBS Indonesia	20,000	20,000	c. PT Bank DBS Indonesia	
d. PT Bank Negara Indonesia (Persero) Tbk	3,800	1,200	d. PT Bank Muamalat Indonesia Tbk	
e. PT Bank BRISyariah	5,041	4,149	e. PT Bank BRISyariah	
<u>Dolar AS</u>				<u>US Dollar</u>
Standard Chartered Bank	517	--	Standard Chartered Bank	
Jumlah Jatuh Tempo dalam Satu Tahun	174,780	73,454	Total Current Maturities	
<b>Utang Bank Jangka Panjang - Setelah Dikurangi Jatuh Tempo dalam Satu Tahun</b>	<b>1,350,504</b>	<b>1,307,018</b>	<b>Long-term Bank Loans - Net of Current Maturities</b>	

**a. Pinjaman Sindikasi Rabobank International**

Pada tanggal 26 Juni 2014, PT Bumiraya Investindo (BRI), PT Airlangga Sawit Jaya (ASJ), PT Charindo Palma Oetama (CPO), PT Mitra Jaya Agro Palm (MJAP), PT Muarobungo Plantation (MBP) dan PT Tandan Abadi Mandiri (TAM), seluruhnya

**a. Rabobank International Syndicate**

On June 26, 2014, PT Bumiraya Investindo (BRI), PT Airlangga Sawit Jaya (ASJ), PT Charindo Palma Oetama (CPO), PT Mitra Jaya Agro Palm (MJAP), PT Muarobungo Plantation (MBP) and PT Tandan Abadi Mandiri (TAM), subsidiaries, as debtor,



**PT TIGA PILAR SEJAHTERA FOOD Tbk  
DAN ENTITAS ANAK  
CATATAN ATAS LAPORAN KEUANGAN  
KONSOLIDASIAN (Lanjutan)**

Tanggal 31 Desember 2015 dan 2014  
serta 1 Januari 2014/ 31 Desember 2013  
Serta untuk Tahun-tahun yang Berakhir  
pada Tanggal 31 Desember 2015 dan 2014  
(Dalam Jutaan Rupiah, Kecuali Dinyatakan Lain)

entitas anak, sebagai debitur, memperoleh fasilitas pinjaman sindikasi bank dari RHB Bank Berhad, Cabang Singapura, Rabobank Cabang Hongkong, PT Bank Permata Tbk dan Lembaga Pembiayaan Ekspor Indonesia dengan jumlah keseluruhan fasilitas sebesar USD125,000,000, yang terdiri atas pinjaman jangka panjang Fasilitas A dan Fasilitas Murabahah sebesar USD100,000,000, serta *Revolving loan* berupa Fasilitas B sebesar USD25,000,000. Fasilitas ini akan jatuh tempo pada 30 Juni 2019 dan dapat diperpanjang hingga 30 Juni 2021. Fasilitas ini dikenakan tingkat bunga sebesar *LIBOR*+6% per tahun untuk fasilitas non Murabahah dan tingkat bagi hasil sebesar 6,10% per tahun untuk fasilitas Murabahah. Pinjaman fasilitas B dikenakan tingkat bunga sebesar *LIBOR*+5,80% per tahun. Atas fasilitas ini BRI, ASJ, CPO, MJAP, MBP, dan TAM, seluruhnya entitas anak, harus menjaga rasio *Total Net Debt to EBITDA* tidak melebihi 5,00 kali, penerapan awal akan dilakukan pada 30 Juni 2017 dan setiap 3 (tiga) bulan setelahnya.

Pada 31 Desember 2015 dan 2014, jumlah fasilitas yang telah digunakan adalah sebesar USD76,500,000.

Jaminan atas fasilitas pinjaman sindikasi bank ini adalah sebagai berikut:

- Jaminan fidusia atas piutang usaha, aset tetap dan asuransi yang diberikan oleh BRI, ASJ, CPO, MBP, MJAP dan TAM (lihat Catatan 5 dan 14);
- Tanah perkebunan milik BRI, ASJ, CPO, MBP, MJAP dan TAM (lihat Catatan 15 dan 16);
- Gadai saham atas saham ASJ, CPO, MBP, MJAP yang dimiliki BRI; dan
- Gadai atas saham TAM yang dimiliki oleh MBP.

Biaya pinjaman yang dikapitalisasi ke tanaman belum menghasilkan adalah sebesar Rp64.832 dan Rp27.443 pada 31 Desember 2015 dan 2014.

Pada tanggal 31 Desember 2015 dan 2014, saldo terutang atas fasilitas ini masing-masing sebesar USD76,500,000.

**PT TIGA PILAR SEJAHTERA FOOD Tbk  
AND SUBSIDIARIES  
NOTES TO THE CONSOLIDATED  
FINANCIAL STATEMENTS (Continued)**

As of December 31, 2015 and 2014  
and Januari 1, 2014/ December 31, 2013  
And for the Years Ended  
December 31, 2015 and 2014  
(In Million Rupiah, Unless Otherwise Stated)

obtained bank loan syndicate facility of RHB Bank Berhad, Singapore Branch, Rabobank International Hongkong Branch, PT Bank Permata Tbk and Lembaga Pembiayaan Ekspor Indonesia with total facility amounting to USD125,000,000, consists of long-term loans long-term A Facility and Murabahah Facility amounting to USD100,000,000, and *Revolving loan B Facility* amounting to USD25,000,000. These facilities will due on June 30, 2019 and extendable until June 30, 2021. These facility bears an interest rate of *LIBOR*+6% per annum for non Murabahah facility, and sharing rate of 6.10% per annum for Murabahah facility. Loan B facility bears an interest rate of *LIBOR*+5.80% per annum. For these facilities, BRI, ASJ, CPO, MJAP, MBP and TAM, must maintain a ratio *Total Net Debt to EBITDA* should not exceed 5.00 times, first determination will starts on June 30, 2017, and every three (3) months thereafter.

As of December 31, 2015 and 2014, total facilities which have been used amounted to USD76,500,000, respectively.

The collaterals of this loan syndicate facility are as follows:

- The fiduciary security on trade receivables, property, plant and equipment and insurance given by BRI, ASJ, CPO, MBP, MJAP and TAM (see Notes 5 and 14);
- Plantation of BRI, ASJ, CPO, MBP, MJAP and TAM (see Notes 15 and 16);
- Fiduciary on shares of ASJ, CPO, MBP and MJAP owned by BRI; and
- Fiduciary on shares of TAM owned by MBP.

Borrowing cost that were capitalized to immature plantations amounted to Rp64,832 and Rp27,443 as of December 31, 2015 and 2014, respectively.

As of December 31, 2015 and 2014, the outstanding balance of this loan facility amounted to USD76,500,000, respectively.

**PT TIGA PILAR SEJAHTERA FOOD Tbk  
DAN ENTITAS ANAK  
CATATAN ATAS LAPORAN KEUANGAN  
KONSOLIDASIAN (Lanjutan)**

Tanggal 31 Desember 2015 dan 2014  
serta 1 Januari 2014/ 31 Desember 2013  
Serta untuk Tahun-tahun yang Berakhir  
pada Tanggal 31 Desember 2015 dan 2014  
(Dalam Jutaan Rupiah, Kecuali Dinyatakan Lain)

**b. PT Bank Rabobank International  
Indonesia (Rabo)  
PT Indo Beras Unggul (IBU)**

Berdasarkan surat persetujuan fasilitas No. LA/CA/1829/A2/2012 tanggal 6 Juli 2012, IBU memperoleh fasilitas pinjaman *Term Loan* untuk pembayaran atas fasilitas pinjaman *letter of credit* untuk pembelian silo dengan pagu sebesar Rp15.000, periode pinjaman adalah 60 bulan sejak penarikan fasilitas pertama. Pinjaman ini memiliki tingkat bunga *COF + 250bps* dan jatuh tempo pada 6 Juli 2017.

Jaminan atas fasilitas ini adalah tanah dengan Hak Guna Bangunan No. 3 dan No. 4 yang berlokasi di Bekasi, Jawa Barat, Mesin, seluruh piutang usaha dan seluruh persediaan atas nama IBU (lihat Catatan 5, 9 dan 14).

Saldo terutang fasilitas pinjaman ini pada per 31 Desember 2015 dan 2014 masing-masing adalah sebesar Rp6.750 dan Rp9.750.

Berdasarkan surat persetujuan fasilitas No. LA/CA/1894/2015 tanggal 27 Mei 2015, IBU memperoleh fasilitas pinjaman *Term Loan* untuk membiayai gudang baru dengan kapasitas penyimpanan 9.000 MT pembiayaan 80% dan secara ekuitas 20% dari debitur dengan pagu sebesar Rp9.694, periode pinjaman adalah 48 bulan dan memiliki *grace period* 9 bulan sejak penarikan fasilitas pertama. Fasilitas pinjaman ini dikenakan tingkat bunga sebesar *COF + 300bps* per tahun.

Atas pinjaman ini, IBU harus menjaga *Debt to EBITDA Ratio* maksimum 2,75 kali, *Debt to Equity Ratio* maksimum 2,5 kali dan *Debt Service Coverage Ratio (DSCR)* minimum 1 kali.

Pada tanggal 31 Desember 2014, IBU telah memenuhi rasio-rasio dan pembatasan yang disyaratkan.

Jaminan atas fasilitas ini adalah hak tanggungan atas tanah dan bangunan termasuk gudang yang baru dibangun melalui pembiayaan bank (lihat Catatan 5, 9 dan 14).

**PT TIGA PILAR SEJAHTERA FOOD Tbk  
AND SUBSIDIARIES  
NOTES TO THE CONSOLIDATED  
FINANCIAL STATEMENTS (Continued)**

As of December 31, 2015 and 2014  
and Januari 1, 2014/ December 31, 2013  
And for the Years Ended  
December 31, 2015 and 2014  
(In Million Rupiah, Unless Otherwise Stated)

**b. PT Bank Rabobank International  
Indonesia (Rabo)  
PT Indo Beras Unggul (IBU)**

Based on the approval letter of the facility No. LA/CA/1829/A2/2012 dated July 6, 2012, IBU obtained *Term Loan* facility used for payment of *letter of credit* loan facility of the purchasing the silos with a maximum credit limit of Rp15,000, the loan period is 60 months since the first facility drawdown. This loan bears an interest rate for *COF + 250bps* and has maturity date on July 6, 2017.

Loan facility is secured by Land with Landright Nos. 3 and 4 located in Bekasi, West Java, Machinery owned by IBU, all trade receivables and all inventories of IBU (see Notes 5, 9 and 14).

As of December 31, 2015 and 2014, the outstanding balance of this loan facility amounted to Rp6,750 and Rp9,750, respectively.

Based on the approval letter of the facility No. LA/CA/1894/2015 dated May 27, 2015, IBU obtained *Term Loan* facility to finance new warehouse with storage capacity of 9,000 MT with financing 80% and 20% equity of the debtor with a maximum amount of Rp9.694, the loan period is 48 months and has a grace period of 9 months from the first drawdown. This loan facility bears an interest of *COF + 300bps* per annum.

Upon this loan, IBU have to maintain *Debt to EBITDA Ratio* maximum 2.75 times, *Debt to Equity Ratio* maximum 2.5 times and *Debt Service Coverage Ratio (DSCR)* minimum 1 times.

As of December 31, 2014, IBU has complied with the financial ratios and covenants as required.

The loan facility are secured by landrights and buildings including a newly built warehouse through bank financing (see Notes 5, 9 and 14).

**PT TIGA PILAR SEJAHTERA FOOD Tbk  
DAN ENTITAS ANAK  
CATATAN ATAS LAPORAN KEUANGAN  
KONSOLIDASIAN (Lanjutan)**

Tanggal 31 Desember 2015 dan 2014  
serta 1 Januari 2014/ 31 Desember 2013  
Serta untuk Tahun-tahun yang Berakhir  
pada Tanggal 31 Desember 2015 dan 2014  
(Dalam Jutaan Rupiah, Kecuali Dinyatakan Lain)

Saldo terutang fasilitas pinjaman ini pada  
31 Desember 2015 adalah sebesar Rp9.453.

**PT Jatisari Srirejeki**

Berdasarkan surat persetujuan fasilitas  
No. LA/CA/1847/2012 tanggal 6 Juli 2012  
PT Jatisari Srirejeki (JS), entitas anak,  
memperoleh fasilitas pinjaman *Term Loan*  
untuk pembayaran atas fasilitas pinjaman  
*letter of credit* dengan pagu sebesar  
Rp15.000, periode pinjaman adalah 60 bulan  
sejak penarikan fasilitas pertama. Pinjaman  
ini memiliki tingkat bunga *COF + 300bps* dan  
jatuh tempo pada 6 Juli 2017.

Jaminan atas fasilitas ini adalah mesin silo  
gabah yang dimiliki dan yang akan dibeli  
oleh JS melalui penggunaan fasilitas ini (lihat  
Catatan 14).

Saldo terutang atas fasilitas pinjaman ini  
adalah sebesar Rp7.500 dan Rp10.500  
masing-masing pada 31 Desember 2015 dan  
2014.

**PT Sukses Abadi Karya Inti**

Berdasarkan surat persetujuan fasilitas  
No. LA/CA/1854/2013 tanggal 5 Pebruari  
2013, PT Sukses Abadi Karya Inti (SAKTI),  
entitas anak, memperoleh fasilitas pinjaman  
*Term Loan* untuk pembayaran atas fasilitas  
pinjaman *letter of credit* atas pembangunan  
pabrik beras di Sragen, Jawa Tengah  
dengan pagu sebesar Rp240.000, periode  
pinjaman adalah 60 bulan sejak penarikan  
fasilitas pertama. Fasilitas pinjaman ini  
dikenakan tingkat bunga sebesar *COF +*  
*300bps* per tahun.

Pada tanggal 31 Desember 2015 dan 2014,  
saldo terutang atas fasilitas ini masing-  
masing sebesar Rp195.281 dan Rp202.497.

Berdasarkan surat persetujuan fasilitas  
No. LA/CA/1893/2015 tanggal 27 Mei 2015,  
PT Sukses Abadi Karya Inti (SAKTI), entitas  
anak, memperoleh fasilitas pinjaman *Term*  
*Loan* untuk pembangunan bangunan gudang  
di Sragen, Jawa Tengah dengan pagu  
sebesar Rp49.034, periode pinjaman adalah  
48 bulan dan memiliki *grace period* 12 bulan  
sejak penarikan fasilitas pertama. Fasilitas  
pinjaman ini dikenakan tingkat bunga  
sebesar *COF + 300bps* per tahun.

**PT TIGA PILAR SEJAHTERA FOOD Tbk  
AND SUBSIDIARIES  
NOTES TO THE CONSOLIDATED  
FINANCIAL STATEMENTS (Continued)**

As of December 31, 2015 and 2014  
and Januari 1, 2014/ December 31, 2013  
And for the Years Ended  
December 31, 2015 and 2014  
(In Million Rupiah, Unless Otherwise Stated)

As of December 31, 2015, the outstanding  
balance of this loan facility amounted to  
Rp9,453.

**PT Jatisari Srirejeki**

Based on the approval letter of the facility  
No.LA/CA/1847/2012 dated July 6, 2012,  
PT Jatisari Srirejeki (JS), a subsidiary,  
obtained Term Loan credit facility for  
payment of letter of credit loan facility with  
a maximum credit limit of Rp15,000, the  
periods of loan is 60 months since the first  
facility drawdown. This loan bears an interest  
rate of *COF + 300 bps* and has maturity date  
on July 6, 2017.

The collateral of this facility is the JS's  
existing and future machine silos which is  
funded by this facility (see Note 14).

As of December 31, 2015 and 2014, the  
outstanding balance of this loan facility  
amounted to Rp7,500 and Rp10,500,  
respectively.

**PT Sukses Abadi Karya Inti**

Based on the approval letter of the facility  
No. LA/CA/1854/2013 dated February 5,  
2013, PT Sukses Abadi Karya Inti (SAKTI),  
a subsidiary, obtained Term Loan facility  
used for payment of letter of credit loan  
facility of developing factory in Sragen,  
Central Java, with a maximum credit limit of  
Rp240,000, the loan period is 60 months  
from first drawdown of the facility. This facility  
bears an interest rate of *COF + 300bps per*  
*annum*.

As of December 31, 2015 and 2014, the  
outstanding balance of this facility amounted  
to Rp195,281 and Rp202,497, respectively.

Based on the approval approval letter of the  
facility No. LA/CA/1893/2015 dated May 27,  
2015, PT Sukses Abadi Karya Inti (SAKTI), a  
subsidiary, obtained Term Loan facility used  
for developing warehouse in Sragen, Central  
Java, with a maximum credit limit of  
Rp49,034, the loan periods is 48 months and  
has grace period 12 months from first  
drawdown of the facility. This facility bears  
interest rate of *COF + 300bps per annum*.

**PT TIGA PILAR SEJAHTERA FOOD Tbk  
DAN ENTITAS ANAK  
CATATAN ATAS LAPORAN KEUANGAN  
KONSOLIDASIAN (Lanjutan)**

Tanggal 31 Desember 2015 dan 2014  
serta 1 Januari 2014/ 31 Desember 2013  
Serta untuk Tahun-tahun yang Berakhir  
pada Tanggal 31 Desember 2015 dan 2014  
(Dalam Jutaan Rupiah, Kecuali Dinyatakan Lain)

Pada tanggal 31 Desember 2015, saldo terutang atas fasilitas ini adalah sebesar Rp30.805.

Jaminan atas pinjaman ini adalah paripasu dengan fasilitas *Term Loan* IBU serta tanah dan bangunan fasilitas pabrik beras yang berlokasi di Sragen, mesin dan peralatan di masa mendatang yang akan dimiliki SAKTI. Pada 31 Desember 2014, jaminan korporasi oleh PT Dunia Pangan dan deposito senilai Rp5.172 pada Rabo (lihat Catatan 11).

Selama periode fasilitas pinjaman berlaku, SAKTI harus menjaga rasio *Debt to Ebitda* maksimal 3,50 kali

Pada tanggal 31 Desember 2015, SAKTI telah memenuhi rasio-rasio dan pembatasan yang disyaratkan.

Biaya pinjaman yang dikapitalisasi ke aset tetap masing-masing sebesar Rp25.631 dan Rp11.910 pada 31 Desember 2015 dan 2014.

**c. PT Bank UOB Indonesia  
Perusahaan**

Berdasarkan Perjanjian Kredit dan Pemberian Jaminan tanggal 22 Juli 2011 yang dibuat di hadapan Veronica Nataadmadja, S.H., notaris di Jakarta, Perusahaan memperoleh fasilitas pinjaman dari PT Bank UOB Indonesia berupa Fasilitas Kredit *Term Loan* (TL) sejumlah Rp200.000 yang diberikan bersama-sama dengan Fasilitas Bank Garansi (BG) dan *Stand by Letter of Credit* (SBLC) dengan jumlah pokok tidak melebihi Rp250.000 yang akan jatuh tempo pada bulan Desember 2016.

Tujuan penggunaan fasilitas kredit adalah untuk membiayai pembelian aset termasuk tanah, bangunan dan mesin-mesin yang berlokasi di Bogor, Jawa Barat dan di Medan yang dimiliki oleh PT Unilever Indonesia Tbk.

Fasilitas pinjaman TL dikenakan bunga sebesar *Jakarta Inter Bank Offered Rate* (JIBOR) + 4% per tahun dan dijamin dengan aset yang diakuisisi dari PT Unilever Indonesia Tbk (lihat Catatan 14).

**PT TIGA PILAR SEJAHTERA FOOD Tbk  
AND SUBSIDIARIES  
NOTES TO THE CONSOLIDATED  
FINANCIAL STATEMENTS (Continued)**

As of December 31, 2015 and 2014  
and Januari 1, 2014/ December 31, 2013  
And for the Years Ended  
December 31, 2015 and 2014  
(In Million Rupiah, Unless Otherwise Stated)

As of December 31, 2015, the outstanding balance of this facility amounted to Rp30,805.

*This facility pledged by the same collateral with IBU's term loan facility and land and building of rice factory located in Sragen, machine and equipment which will be held by SAKTI in the future. As of December 31, 2014 corporate guarantee by PT Dunia Pangan and time deposit amounted to Rp5,172 in Rabo (see Note 11).*

*During the loan facility period, SAKTI is required to maintain Debt to Ebitda ratio maximum of 3.50 times*

*As of December 31, 2015, SAKTI has complied with the financial ratios and covenant as required.*

*Borrowings costs that were capitalized to property, plant and equipment amounted to Rp25,631 and Rp11,910 as of December 31, 2015 and 2014, respectively.*

**c. PT Bank UOB Indonesia  
The Company**

*Based on the Credit and Security Agreement dated July 22, 2011 which made in the presence of Veronica Nataadmadja, S.H., a notary in Jakarta, the Company obtained loan facilities from PT Bank UOB Indonesia consists of Term Loan (TL) Credit Facility amounting to Rp200,000 provided simultaneously with Bank Guarantee (BG) Facility and Stand by Letter of Credit (SBLC) with total principal not exceeding Rp250,000 and will due on December 2016.*

*The purpose of this credit facility is to provide financing for the assets acquisition which include land, buildings and machinery located in Bogor, West Java and in Medan owned by PT Unilever Indonesia Tbk.*

*The TL loan facility bears an interest rate of Jakarta Inter Bank Offered Rate (JIBOR) + 4% per annum and are be secured with the assets acquired from PT Unilever Indonesia Tbk (see Note 14).*

**PT TIGA PILAR SEJAHTERA FOOD Tbk  
DAN ENTITAS ANAK  
CATATAN ATAS LAPORAN KEUANGAN  
KONSOLIDASIAN (Lanjutan)**

Tanggal 31 Desember 2015 dan 2014  
serta 1 Januari 2014/ 31 Desember 2013  
Serta untuk Tahun-tahun yang Berakhir  
pada Tanggal 31 Desember 2015 dan 2014  
(Dalam Jutaan Rupiah, Kecuali Dinyatakan Lain)

Pada tanggal 31 Desember 2015 dan 2014,  
saldo terutang atas fasilitas ini masing-  
masing sebesar Rp42.105 dan Rp84.211.

Selain fasilitas tersebut, Perusahaan  
memperoleh fasilitas lindung nilai mata uang  
asing dengan nilai fasilitas sebesar  
USD5,000,000.

Sampai dengan 31 Desember 2015 dan  
2014 fasilitas ini belum digunakan oleh  
Perusahaan.

**PT Putra Taro Paloma**

Berdasarkan Surat Persetujuan Kredit  
No. 14/CPB/0233 tanggal 2 September  
2014, PT Putra Taro Paloma (PTP), entitas  
anak, memperoleh fasilitas *Term Loan* (TL)  
dengan pagu kredit sejumlah Rp128.000  
untuk membiayai pembelian tanah, mesin  
dan peralatan, serta pembangunan pabrik  
yang berlokasi di Demak, Jawa Tengah.

Fasilitas pinjaman ini dikenakan bunga  
sebesar *JIBOR + applicable margin* per  
tahun. Jangka waktu pinjaman adalah  
60 bulan dan memiliki *grace period* 18 bulan  
sejak tanggal persetujuan kredit. Jaminan  
atas pinjaman ini paripasu dengan pinjaman  
yang dimiliki oleh PTP, serta tanah, mesin  
dan peralatan, dan bangunan pabrik yang  
akan dibiayai.

Atas pinjaman ini, PTP harus menjaga *Net  
Debt to Equity Ratio* maksimum 2,5 kali, *Net  
Debt to EBITDA Ratio* maksimum 3,5 kali  
dan *Debt Service Coverage Ratio (DSCR)*  
minimum 1,25 kali.

Pada tanggal 31 Desember 2015, PTP telah  
memenuhi rasio-rasio dan pembatasan yang  
disyaratkan.

Biaya pinjaman yang dikapitalisasi ke aset  
tetap adalah sebesar Rp10.428 dan nihil,  
masing-masing pada 31 Desember 2015 dan  
31 Desember 2014.

Pada tanggal 31 Desember 2015 dan 2014,  
saldo terutang atas fasilitas ini masing-  
masing sebesar Rp57.679 dan Rp46.120.

**d. Standard Chartered Bank**

Berdasarkan Surat Fasilitas Kredit dengan  
komitmen No.JKT/EDB/4445 tertanggal

**PT TIGA PILAR SEJAHTERA FOOD Tbk  
AND SUBSIDIARIES  
NOTES TO THE CONSOLIDATED  
FINANCIAL STATEMENTS (Continued)**

As of December 31, 2015 and 2014  
and Januari 1, 2014/ December 31, 2013  
And for the Years Ended  
December 31, 2015 and 2014  
(In Million Rupiah, Unless Otherwise Stated)

As of December 31, 2015 and 2014 ,the  
outstanding balance of this facility amounted  
to Rp42,105 and Rp84,211, respectively.

Other than the above facilities, the Company  
obtained the foreign exchange hedging  
facility amount to USD5,000,000.

Up to December 31, 2015 and 2014 this  
facility has not been used by the Company.

**PT Putra Taro Paloma**

Based on the Approval Letter of the Credit  
Agreement No. 14/CPB/0233 dated  
September 2, 2014, PT Putra Taro Paloma  
(PTP), a subsidiary, obtained *Term Loan* (TL)  
*Credit Facility* with the credit limit of  
Rp128,000 for funding acquisition of land,  
machineries and equipment, and construction  
of factory which located in Demak, Central  
Java.

This loan facility bears an interest rate of  
*JIBOR + applicable margin per annum*. The  
loan period is 60 months and has *grace  
period* 18 months since the credit approval.  
This loan was secured by the same collateral  
with PTP's loan, and land, machineries and  
equipment and factory's building which will be  
financed.

Upon this loan, PTP have to maintain *Net  
Debt to Equity Ratio* maximum 2.5 times, *Net  
Debt to EBITDA Ratio* maximum 3.5 times  
and *Debt Service Coverage Ratio (DSCR)*  
minimum 1.25 times.

As of December 31, 2015, PTP has complied  
with the financial ratios as required.

Borrowing costs that were capitalized to  
property, plant and equipment amounted to  
Rp10,428 and nil as of December 31, 2015  
and December 31, 2014, respectively.

As of December 31, 2015 and 2014, the  
outstanding balance of this facility amounted  
to Rp57,679 and Rp46,120, respectively.

**d. Standard Chartered Bank**

Based on the Letter of Committed Credit  
Facility No. JKT/EDB/4445 dated July 1,

**PT TIGA PILAR SEJAHTERA FOOD Tbk  
DAN ENTITAS ANAK  
CATATAN ATAS LAPORAN KEUANGAN  
KONSOLIDASIAN (Lanjutan)**

Tanggal 31 Desember 2015 dan 2014  
serta 1 Januari 2014/ 31 Desember 2013  
Serta untuk Tahun-tahun yang Berakhir  
pada Tanggal 31 Desember 2015 dan 2014  
(Dalam Jutaan Rupiah, Kecuali Dinyatakan Lain)

1 Juli 2015, PT Patra Power Nusantara (PPN), entitas anak, memperoleh fasilitas kredit *Term Loan* untuk pembiayaan pengadaan proyek pembangkit listrik dengan pagu kredit sebesar USD7.000.000. Jangka waktu pinjaman adalah 5 (lima) tahun dan memiliki *grace period* pembayaran 12 bulan sejak tanggal persetujuan pinjaman. Tingkat bunga atas fasilitas ini sebesar COF + 350bps per tahun.

Jaminan atas pinjaman ini adalah mesin yang dibiayai (lihat Catatan 14) dan *corporate guarantee* dari PT Tiga Pilar Sejahtera, entitas anak.

Pada tanggal 31 Desember 2015, saldo terutang atas fasilitas ini adalah sebesar USD4,782,530 (ekuivalen Rp65.975).

**e. PT Bank DBS Indonesia  
PT Subafood Pangan Jaya**

Berdasarkan Akta Perjanjian Kredit No. 44 tanggal 29 Januari 2013 yang dibuat di hadapan Veronica Nataarmadja, S.H., M Corp. Admin., M.Com (*Business Law*) notaris di Jakarta, PT Subafood Pangan Jaya (SPJ), entitas anak, memperoleh fasilitas kredit *Non Revolving Long Term Loan* dengan pagu kredit sebesar Rp80.000. Jangka waktu pinjaman adalah 5 tahun sampai dengan 19 Desember 2017, termasuk *grace period* selama 6 bulan. Fasilitas pinjaman ini dikenakan bunga masing-masing sebesar 13,71% per tahun pada 31 Desember 2015 dan 2014

Jaminan atas pinjaman ini paripasu dengan utang bank jangka pendek yang diterima oleh SPJ (lihat Catatan 20).

Atas pinjaman ini, SPJ, entitas anak, harus menjaga *Debt Service Ratio* minimum sebesar 1,0 kali dan *Gearing Ratio* maksimum sebesar 2 kali.

Pada tanggal 31 Desember 2015, SPJ telah memenuhi rasio-rasio dan pembatasan yang disyaratkan.

Pada tanggal 31 Desember 2015 dan 2014, saldo terutang atas fasilitas ini adalah sebesar Rp40.000 dan Rp60.000.

**PT TIGA PILAR SEJAHTERA FOOD Tbk  
AND SUBSIDIARIES  
NOTES TO THE CONSOLIDATED  
FINANCIAL STATEMENTS (Continued)**

As of December 31, 2015 and 2014  
and Januari 1, 2014/ December 31, 2013  
And for the Years Ended  
December 31, 2015 and 2014  
(In Million Rupiah, Unless Otherwise Stated)

2015 PT Patra Power Nusantara (PPN), a subsidiary, obtained Term Loan credit facility for financing power plant project with the credit limit of USD7,000,000. The periods of this loan is 5 (five) years and has grace period 12 months since the credit approval. The interest rate of this facility is COF + 350bps per annum.

The collaterals of this facility is the financed machineries (see Note 14) and Corporate Guarantee from PT Tiga Pilar Sejahtera, a subsidiary.

As of December 31, 2015, the outstanding balance of this loan facility amounted to USD4,782,530 (equivalent Rp65,975).

**e. PT Bank DBS Indonesia  
PT Subafood Pangan Jaya**

Based on Deed of Credit Agreement No. 44 dated January 29, 2013 which was made in the presence of Veronica Nataarmadja, S.H., M.Corp. Admin, M.Com (*Business Law*) a notary in Jakarta, PT Subafood Pangan Jaya (SPJ), a subsidiary, obtained a long-term non-revolving credit facility with the credit limit of Rp80,000. Term of this loan is 5 years until December 19, 2017, include grace period of 6 months. This facility bears an interest rate of 13.71% for each facilities per annum as of December 31, 2015 and 2014.

The collaterals for this facility is the same collateral short-term bank loans received by SPJ (see Note 20).

For this loan, SPJ, a subsidiary, has to maintain the minimum Debt Service Ratio of 1.0 times and maximum Gearing Ratio of 2 times.

As of December 31, 2015, SPJ has complied with the ratios and covenants as required.

As of December 31, 2015 and 2014, the outstanding balance of this facility amounted to Rp40,000 and Rp60,000, respectively.

**PT TIGA PILAR SEJAHTERA FOOD Tbk  
DAN ENTITAS ANAK  
CATATAN ATAS LAPORAN KEUANGAN  
KONSOLIDASIAN (Lanjutan)**

Tanggal 31 Desember 2015 dan 2014  
serta 1 Januari 2014/ 31 Desember 2013  
Serta untuk Tahun-tahun yang Berakhir  
pada Tanggal 31 Desember 2015 dan 2014  
(Dalam Jutaan Rupiah, Kecuali Dinyatakan Lain)

**f. PT Bank Negara Indonesia (Persero) Tbk  
(Bank BNI)**

Berdasarkan Akta Perjanjian Kredit Investasi Nomor 011.051 dan Akta Perjanjian Kredit Investasi No. 46 tanggal 23 Agustus 2011, seluruhnya dibuat di hadapan Alia Ghanie, S.H., notaris di Jakarta, PT Persada Alam Hijau (PAH), entitas anak, memperoleh fasilitas pinjaman Kredit Investasi sebesar Rp26.000.

Fasilitas ini memiliki jatuh tempo pada 22 Januari 2019 dengan masa tenggang (*grace period*) 36 bulan dan dikenakan tingkat bunga sebesar 13,25% per tahun.

Jaminan atas fasilitas pinjaman tersebut adalah kebun kelapa sawit PAH seluas 942,29 hektar (lihat Catatan 15).

Penerima Kredit tidak diperkenankan untuk melakukan hal dibawah ini tanpa persetujuan tertulis dari Bank:

- Mengadakan penggabungan usaha (*merger*), atau konsolidasi dengan perusahaan lain;
- Melakukan investasi, penyertaan modal atau pengambilalihan saham pada perusahaan lain.
- Mengizinkan pihak lain menggunakan perusahaan untuk kegiatan usaha pihak lain.
- Mengubah bentuk atau status hukum perusahaan, merubah Anggaran Dasar Perusahaan, memindahtangankan resipis atau saham perusahaan baik antara pemegang saham maupun kepada pihak lain.
- Membayar hutang kepada pemegang saham.
- Membagikan dividen atau keuntungan usaha kepada pemegang saham.
- Memberikan pinjaman kepada siapapun juga, termasuk kepada para pemegang saham, kecuali dalam rangka transaksi dagang yang berkaitan dengan usaha Grup.
- Menerima pinjaman dari pihak lain, kecuali jika pinjaman tersebut diterima dalam rangka transaksi dagang yang berkaitan dengan usahanya.
- Memperoleh pembiayaan dari perusahaan *leasing*.

**PT TIGA PILAR SEJAHTERA FOOD Tbk  
AND SUBSIDIARIES  
NOTES TO THE CONSOLIDATED  
FINANCIAL STATEMENTS (Continued)**

As of December 31, 2015 and 2014  
and Januari 1, 2014/ December 31, 2013  
And for the Years Ended  
December 31, 2015 and 2014  
(In Million Rupiah, Unless Otherwise Stated)

**f. PT Bank Negara Indonesia (Persero) Tbk  
(Bank BNI)**

Based on the Deed of Investment Credit Agreement Nomor 011.051 and Deed of Investment Credit Agreement No. 46 dated August 23, 2011, all made in the presence of Alia Ghanie, S.H., a notary in Jakarta, PT Persada Alam Hijau (PAH), a subsidiary, obtained Investment Credit facility amounting to Rp26,000.

This loan facility will mature on January 22, 2019 with grace periods of 36 months and bears an interest rate of 13.25% per annum.

Collateral for the loan is PAH's plantations with area of 942.29 hectares (see Note 15).

Credit Recipients are not allowed to do the following matters without the approval the Bank:

- Conducting business combination (*merger*), or consolidation with another company;
- Placement of investment, shares or takeover of shares of the other company.
- Permit using the Company's business activities by the other parties.
- Change the company's or legal form or status the Articles of Association, or transfer of the Company's share neither between the shareholders nor the other parties.
- Payment of loan to shareholders.
- Distributing of dividends or profits to shareholders.
- Give a loan to other parties, including to the shareholders, except related to business activities of the Group.
- Obtained a loan from the other parties, except the loan obtained related commercial business transaction.
- Obtained the financing from the leasing company.

**PT TIGA PILAR SEJAHTERA FOOD Tbk  
DAN ENTITAS ANAK  
CATATAN ATAS LAPORAN KEUANGAN  
KONSOLIDASIAN (Lanjutan)**

Tanggal 31 Desember 2015 dan 2014  
serta 1 Januari 2014/ 31 Desember 2013  
Serta untuk Tahun-tahun yang Berakhir  
pada Tanggal 31 Desember 2015 dan 2014  
(Dalam Jutaan Rupiah, Kecuali Dinyatakan Lain)

- Melakukan akuisisi/ pengambilalihan asset milik pihak ketiga.
- Membuka kantor cabang atau perwakilan baru, atau membuka usaha baru selain usaha yang telah ada.
- Mengikatkan diri sebagai Penjamin dan menjaminkan harta kekayaan kepada pihak lain.
- Membubarkan Perusahaan atau minta dinyatakan pailit.
- Mengubah susunan Pengurus, Direksi dan Komisaris.

Pada tanggal 31 Desember 2015, PAH telah memenuhi pembatasan yang disyaratkan.

Biaya pinjaman yang dikapitalisasi ke tanaman belum menghasilkan adalah sebesar Rp1.399 pada 31 Desember 2015.

Pada tanggal 31 Desember 2015 dan 2014, saldo terutang atas fasilitas ini adalah sebesar Rp23.381 dan Rp24.581.

**g. PT Bank BRISyariah  
PT Tiga Pilar Sejahtera**

Berdasarkan Surat Persetujuan Prinsip Pembiayaan No. R.107/SP3/CMG2/07-13 tertanggal 17 Juli 2013, PT Tiga Pilar Sejahtera (TPS), entitas anak, memperoleh fasilitas kredit Musyawarakah untuk pembiayaan pengadaan mesin produksi dengan pagu kredit sebesar Rp17.000. Jangka waktu pinjaman adalah 5 (lima) tahun. Tingkat bagi hasil atas fasilitas ini sebesar 12% per tahun.

Jaminan atas pinjaman ini adalah mesin yang dibiayai (lihat Catatan 14).

Pada tanggal 31 Desember 2015 dan 2014, saldo terutang atas fasilitas ini adalah sebesar Rp10.312 dan Rp13.408.

**PT Subafood Pangan Jaya**

Berdasarkan surat persetujuan prinsip pembiayaan No. B.005 MKT/OL/SMG/02/2014 tertanggal 19 Pebruari 2014, PT Subafood Pangan Jaya (SPJ), entitas anak, memperoleh fasilitas kredit *line facility* (LF) Murabahah untuk pembiayaan pengadaan mesin pembuatan bihun dengan pagu kredit sebesar Rp7.700. Jangka waktu pinjaman adalah 5 tahun.

**PT TIGA PILAR SEJAHTERA FOOD Tbk  
AND SUBSIDIARIES  
NOTES TO THE CONSOLIDATED  
FINANCIAL STATEMENTS (Continued)**

*As of December 31, 2015 and 2014  
and Januari 1, 2014/ December 31, 2013  
And for the Years Ended  
December 31, 2015 and 2014  
(In Million Rupiah, Unless Otherwise Stated)*

- *Acquisition/ takeover of the third parties assets*
- *Open a new branch or representative, or new business outside of existing business*
- *Acting as guarantor and secured the assets to other parties.*
- *Disincorporated the company or seek bankruptcy.*
- *Changing the composition of the Management, Directors and Commissioners.*

*As of December 31, 2015, PAH has complied with the required restrictions.*

*Borrowing cost that were capitalized to immature plantations amounted to Rp1,399 as of December 31, 2015.*

*As of December 31, 2015 and 2014, the outstanding balance of this facility amounted to Rp23,381 and Rp24,581, respectively.*

**g. PT Bank BRISyariah  
PT Tiga Pilar Sejahtera**

*Based on the Approval Letter of Financing No. R.107/SP3/CMG2/07-13 dated July 17, 2013 PT Tiga Pilar Sejahtera (TPS), a subsidiary, obtained Musyawarakah credit facility for financing procurement of machinery production with the credit limit of Rp17,000. Period of this loan is 5 (five) years. The sharing rate of this facility is 12% per annum.*

*The collaterals of this facility is the financed machineries (see Note 14).*

*As of December 31, 2015 and 2014, the outstanding balance of loan facility amounted to Rp10,312 and Rp13,408, respectively.*

**PT Subafood Pangan Jaya**

*Based on the Approval Letter of Financing No. B.005-MKT/OL/SMG/02/2014 dated February 19, 2014, PT Subafood Pangan Jaya (SPJ), a subsidiary, obtained Murabahah line facility for financing procurement of vermicelli machinery production with credit limit of Rp7,700. The period of this loan is 5 (five) years.*



**PT TIGA PILAR SEJAHTERA FOOD Tbk  
DAN ENTITAS ANAK  
CATATAN ATAS LAPORAN KEUANGAN  
KONSOLIDASIAN (Lanjutan)**

Tanggal 31 Desember 2015 dan 2014  
serta 1 Januari 2014/ 31 Desember 2013  
Serta untuk Tahun-tahun yang Berakhir  
pada Tanggal 31 Desember 2015 dan 2014  
(Dalam Jutaan Rupiah, Kecuali Dinyatakan Lain)

Tingkat bagi hasil atas fasilitas ini sebesar 15,5% per tahun. Jaminan atas pinjaman ini adalah mesin yang dibiayai.

Pada tanggal 31 Desember 2015 dan 2014, saldo terutang atas fasilitas ini masing-masing sebesar Rp6.060 dan Rp7.392.

**PT TIGA PILAR SEJAHTERA FOOD Tbk  
AND SUBSIDIARIES  
NOTES TO THE CONSOLIDATED  
FINANCIAL STATEMENTS (Continued)**

As of December 31, 2015 and 2014  
and Januari 1, 2014/ December 31, 2013  
And for the Years Ended  
December 31, 2015 and 2014  
(In Million Rupiah, Unless Otherwise Stated)

The sharing rate for this facility is 15.5% per annum. The collaterals of this loan is the financed machineries.

As of December 31, 2015 and 2014, the outstanding balance of this facility amounted to Rp6,060 and Rp7,392, respectively.

**24. Liabilitas Imbalan Pascakerja  
Jangka Panjang**

**Imbalan pascakerja program imbalan pasti**

Grup menunjuk aktuaris independen untuk menentukan liabilitas imbalan pascakerja sesuai dengan peraturan ketenagakerjaan yang berlaku. Manajemen telah melakukan pencadangan liabilitas imbalan pascakerja Grup pada tanggal 31 Desember 2015 dan 2014. Manajemen berkeyakinan bahwa estimasi atas imbalan pascakerja tersebut telah memadai untuk menutup kewajiban yang dimaksud.

Liabilitas imbalan pascakerja yang diakui dalam laporan posisi keuangan konsolidasian adalah sebagai berikut:

	2015 Rp	2014 Rp	
Nilai Kini Kewajiban Imbalan Pasti	<u>72,094</u>	<u>62,115</u>	Present Value of Defined Benefits Obligation

Rincian beban imbalan pascakerja diakui pada laporan laba rugi dan penghasilan komprehensif lain konsolidasian adalah sebagai berikut:

	2015 Rp	2014 Rp	
Biaya Jasa Kini	16,700	13,111	Current Service Cost
Biaya Bunga	4,754	3,156	Interest Expense
Biaya Jasa Lalu	(4,024)	--	Past Service Cost
<b>Beban Imbalan Kerja</b>	<u>17,430</u>	<u>16,267</u>	<b>Total Employee Benefits Expense</b>

Beban imbalan pascakerja dicatat sebagai bagian dari biaya gaji dan kesejahteraan karyawan.

Rekonsiliasi perubahan nilai kewajiban imbalan pasti adalah sebagai berikut:

**24. Long - Term Employees Benefits  
Obligation**

**Post-employment defined benefit plan**

Group appointed independent actuaries to determine post-employment liability in accordance with the existing manpower regulations. The management has provided reserve on post-employment benefits liability as of December 31, 2015 and 2014. The management believes that the estimate of post-employment benefits is sufficient to cover such liabilities.

Post-employment benefits recognized in the consolidated statements of financial position are as follows:

The details of post-employment benefits expense recognized in the consolidated statements of profit or loss and other comprehensive income are as follows:

The employee benefits expense recorded as part of employee salaries and allowances expense.

Reconciliation of changes in present value of defined benefits plan are as follows:

**PT TIGA PILAR SEJAHTERA FOOD Tbk  
DAN ENTITAS ANAK  
CATATAN ATAS LAPORAN KEUANGAN  
KONSOLIDASIAN (Lanjutan)**

Tanggal 31 Desember 2015 dan 2014  
serta 1 Januari 2014/ 31 Desember 2013  
Serta untuk Tahun-tahun yang Berakhir  
pada Tanggal 31 Desember 2015 dan 2014  
(Dalam Jutaan Rupiah, Kecuali Dinyatakan Lain)

**PT TIGA PILAR SEJAHTERA FOOD Tbk  
AND SUBSIDIARIES  
NOTES TO THE CONSOLIDATED  
FINANCIAL STATEMENTS (Continued)**

As of December 31, 2015 and 2014  
and Januari 1, 2014/ December 31, 2013  
And for the Years Ended  
December 31, 2015 and 2014  
(In Million Rupiah, Unless Otherwise Stated)

	2015 Rp	2014 Rp	
Saldo Awal	62,115	37,950	<i>Beginning Balances</i>
Pembayaran Imbalan Kerja	(408)	(823)	<i>Payment of Employees' Benefits</i>
Penghasilan Komprehensif Lain	(7,043)	8,721	<i>Other Comprehensive Income</i>
Biaya Jasa Kini	16,700	13,111	<i>Current Service Cost</i>
Biaya Jasa Lalu	(4,024)	--	<i>Past Service Cost</i>
Biaya Bunga	4,754	3,156	<i>Interest Cost</i>
<b>Saldo Akhir</b>	<b>72,094</b>	<b>62,115</b>	<b><i>Ending Balances</i></b>

Rekonsiliasi perubahan pada nilai kini kewajiban imbalan pasti adalah sebagai berikut:

*Reconciliation of change in present value of defined benefit obligations are as follows:*

	2015 Rp	2014 Rp	
Nilai Kini Kewajiban,			<i>Present Value of Defined Benefits</i>
Awal Tahun	62,115	37,950	<i>Obligation at Beginning of Period,</i>
Biaya Jasa Kini	16,700	13,111	<i>Current Service Cost</i>
Biaya Jasa Lalu	(4,024)	--	<i>Past Service Cost</i>
Biaya Bunga	4,754	3,156	<i>Interest Cost</i>
Pembayaran Imbalan	(408)	(823)	<i>Benefits Payment</i>
<b>Nilai Kini Kewajiban Aktual</b>			<b><i>Expected Present Value of Defined</i></b>
<b>Akhir Tahun diharapkan Akhir Tahun</b>	<b>79,137</b>	<b>53,394</b>	<b><i>Benefits Obligation at End of Year</i></b>
<b>Nilai Kini Kewajiban Aktual</b>			<b><i>Actual Present Value of Defined</i></b>
<b>Akhir Tahun</b>	<b>72,094</b>	<b>62,115</b>	<b><i>Benefits Obligation at End of Year</i></b>
<b>Keuntungan (Kerugian) Aktuarial</b>			<b><i>Actuarial Gain (Loss)</i></b>
<b>Tahun Berjalan</b>	<b>7,043</b>	<b>(8,721)</b>	<b><i>Current Year</i></b>

Mutasi dari penghasilan komprehensif lain konsolidasian sebagai berikut:

*Movements of the consolidated other comprehensive income as follows:*

	2015 Rp	2014 Rp	
Saldo Awal Tahun	(9,363)	(642)	<i>Beginning Balance</i>
Penghasilan Komprehensif Lain Tahun Berjalan	7,043	(8,721)	<i>Other Comprehensive Income Current Year</i>
<b>Saldo Akhir Tahun</b>	<b>(2,320)</b>	<b>(9,363)</b>	<b><i>Ending Balance</i></b>

Program imbalan pasti memberikan eksposur Grup terhadap risiko tingkat bunga dan risiko gaji.

*Defined benefit plan provides Group's exposure to interest rate risk and salary risk.*

**Risiko Tingkat Bunga**

Nilai kini kewajiban imbalan pasti dihitung menggunakan tingkat diskonto yang ditetapkan dengan mengacu pada imbal hasil obligasi Pemerintah. Penurunan suku bunga obligasi akan meningkatkan liabilitas program.

**Interest Rate Risk**

*The present value of defined benefits plan are calculated using of discount rate that determined which using the Government bond. The decrease of interest rate of the bond, will increase the liability of the program.*

**Risiko Gaji**

Nilai kini imbalan pasti dihitung menggunakan asumsi kenaikan gaji dimasa depan, oleh karenanya, peningkatan persentase kenaikan gaji di masa depan akan meningkatkan liabilitas program.

**Risk Salaries**

*The present value defined benefit plan is calculated using the increasing future salary assumption, therefore, an increase in the percentage of increasing future salary, will increase the liability of the program.*

**PT TIGA PILAR SEJAHTERA FOOD Tbk  
DAN ENTITAS ANAK  
CATATAN ATAS LAPORAN KEUANGAN  
KONSOLIDASIAN (Lanjutan)**

Tanggal 31 Desember 2015 dan 2014  
serta 1 Januari 2014/ 31 Desember 2013  
Serta untuk Tahun-tahun yang Berakhir  
pada Tanggal 31 Desember 2015 dan 2014  
(Dalam Jutaan Rupiah, Kecuali Dinyatakan Lain)

**Analisis Sensitivitas atas Tingkat Bunga**

Peningkatan 1% dalam tingkat diskonto yang diasumsikan pada tanggal 31 Desember 2015, akan berakibat pada penurunan kewajiban imbalan pasti sebesar Rp7.011

Penurunan 1% dalam tingkat diskonto yang diasumsikan pada tanggal 31 Desember 2015, akan berakibat pada peningkatan kewajiban imbalan pasti sebesar Rp8.228.

**Analisis Sensitivitas atas Beban Gaji**

Peningkatan 1% dalam beban gaji yang diasumsikan pada tanggal 31 Desember 2015, akan berakibat pada kenaikan beban imbalan kerja karyawan sebesar Rp8.251.

Penurunan 1% dalam beban gaji yang diasumsikan pada tanggal 31 Desember 2015, akan berakibat pada penurunan beban imbalan kerja karyawan sebesar Rp7.147.

Nilai kewajiban imbalan pasti, biaya jasa kini yang terkait dan biaya jasa lalu di atas dihitung oleh aktuaris independen dengan menggunakan asumsi untuk tahun – tahun yang berakhir pada tanggal 31 Desember 2015 dan 2014 adalah sebagai berikut:

	2015 Rp	2014 Rp	
Tingkat Diskonto	9.09 - 9.22%	8.00%	Discounts Rate
Tingkat Proyeksi Kenaikan Gaji	8.00%	8.00%	Salary Increase Projection Rate
Tingkat Mortalita	TMI III - 2011	TMI III - 2011	Mortality Rate
Tingkat Cacat Tetap	0% x TMI III - 2011	0% x TMI III - 2011	Permanent Disability Rate
Tingkat Pengunduran Diri	5.00%	5.00%	Resignation Rate

**PT TIGA PILAR SEJAHTERA FOOD Tbk  
AND SUBSIDIARIES  
NOTES TO THE CONSOLIDATED  
FINANCIAL STATEMENTS (Continued)**

As of December 31, 2015 and 2014  
and Januari 1, 2014/ December 31, 2013  
And for the Years Ended  
December 31, 2015 and 2014  
(In Million Rupiah, Unless Otherwise Stated)

**Sensitivity Analysis of Interest Rate**

Increasing 1% of assumed discount rate on December 31, 2015, will impact to the decrease of defined benefits plan obligation amounted to Rp7,011.

Decreasing 1% of assumed discount rate on December 31, 2015, will impact to the increase of defined benefits plan obligation amounted to Rp8,228.

**Sensitivity Analysis of Salaries**

Increasing 1% of assumed salary expense on December 31, 2015, will impact to the increase of employee benefits expenses amounted to Rp8,251.

Decreasing 1% of assumed salary expense on December 31, 2015, will impact to the decrease of employee benefits expenses amounted to Rp7,147.

Present value of defined benefits obligation, related current service cost and past service cost has been calculated by independent actuaries using the following assumptions for the years ended December 31, 2015 and 2014 are as follows:

**25. Utang Obligasi dan Sukuk Ijarah – Neto**

**25. Bond and Sukuk Ijarah Payable - Net**

	2015 Rp	2014 Rp	
<b>Obligasi</b>			<b>Bond</b>
Nilai Nominal:			Nominal Value:
Obligasi TPS Food I	600,000	600,000	Bond TPS Food I
<i>Dikurangi :</i>			<i>Deduct:</i>
Biaya Emisi	(9,145)	(9,145)	Issuance Cost
Akumulasi Amortisasi	3,953	2,124	Accumulated Amortization
<b>Jumlah</b>	<b>594,808</b>	<b>592,979</b>	<b>Total</b>
<b>Sukuk Ijarah</b>			<b>Sukuk Ijarah</b>
Nilai Nominal:			Nominal Value:
Sukuk Ijarah TPS Food I	300,000	300,000	Sukuk Ijarah TPS Food I
<i>Dikurangi :</i>			<i>Deduct:</i>
Biaya Emisi	(1,490)	(1,490)	Issuance Cost
Akumulasi Amortisasi	1,117	819	Accumulated Amortization
<b>Jumlah</b>	<b>299,627</b>	<b>299,329</b>	<b>Total</b>

**PT TIGA PILAR SEJAHTERA FOOD Tbk  
DAN ENTITAS ANAK  
CATATAN ATAS LAPORAN KEUANGAN  
KONSOLIDASIAN (Lanjutan)**

Tanggal 31 Desember 2015 dan 2014  
serta 1 Januari 2014/ 31 Desember 2013  
Serta untuk Tahun-tahun yang Berakhir  
pada Tanggal 31 Desember 2015 dan 2014  
(Dalam Jutaan Rupiah, Kecuali Dinyatakan Lain)

Penawaran umum obligasi dan sukuk ijarah (sukuk) TPS Food I Perusahaan masing-masing sebesar Rp600.000 dan Rp300.000 pada tanggal 1 April 2013, telah mendapatkan pernyataan efektif dari Otoritas Jasa Keuangan melalui surat No. S-62/D.04/2013 pada tanggal 28 Maret 2013. Obligasi dan Sukuk Ijarah ini akan jatuh tempo pada tanggal 5 April 2018 dengan tingkat suku bunga tetap 10,25% dan fee ijarah sebesar Rp30.752 per tahun.

Bunga dan fee ijarah dibayarkan setiap 3 (tiga) bulan.

Obligasi dan sukuk ini memperoleh peringkat idA- dan idA-(sy) dari PT Pemeringkat Efek Indonesia (PEFINDO) masing-masing pada tanggal 31 Desember 2015 dan 2014.

Penerbitan Obligasi TPS Food I dilakukan sesuai dengan Akta Perjanjian Perwalimanan antara Perusahaan dengan PT Bank Mega Tbk, pihak ketiga, yang bertindak sebagai Wali Amanat.

Skema sukuk ijarah yang digunakan adalah penjaminan aset tetap PT Tiga Pilar Sejahtera (TPS) dan PT Poly Meditra Indonesia (PMI), keduanya entitas anak.

Perusahaan wajib memenuhi pembatasan-pembatasan tertentu sesuai dengan yang ditetapkan dalam *Offering Circular*.

Pada tanggal 31 Desember 2015 dan 2014, Perusahaan telah memenuhi rasio-rasio dan pembatasan yang disyaratkan.

Obligasi dan sukuk dijamin dengan aset tetap TPS, PMI dan PT Jatisari Srejekki (JS) dan piutang *performing* TPS (lihat Catatan 5 dan 14).

Beban bunga obligasi dan fee ijarah yang masih harus dibayar adalah masing-masing sebesar Rp15.375 dan Rp7.688 pada 31 Desember 2015 dan 2014.

**26. Modal Saham**

Berdasarkan data PT Sinartama Gunita, Biro Administrasi Efek Perusahaan, pemegang saham Perusahaan pada 31 Desember 2015 dan 2014 adalah sebagai berikut:

**PT TIGA PILAR SEJAHTERA FOOD Tbk  
AND SUBSIDIARIES  
NOTES TO THE CONSOLIDATED  
FINANCIAL STATEMENTS (Continued)**

*As of December 31, 2015 and 2014  
and Januari 1, 2014/ December 31, 2013  
And for the Years Ended  
December 31, 2015 and 2014  
(In Million Rupiah, Unless Otherwise Stated)*

*The Company's initial public offering of Rp600,000 and Rp300,000 of bond and Sukuk Ijarah (sukuk) TPS Food I dated April 1, 2013 was declared effective by the Indonesian Financial Services Authority in its letter No. S-62/D.04/2013 dated March 28, 2013. The Bond and Sukuk Ijarah will be matured on April 5, 2018 and bears an interest fixed rate of 10.25% and fee ijarah amounting to Rp30,752 per annum.*

*The payment of interest bond and fee ijarah will be paid on every 3 (three) months.*

*This bonds and sukuk have been rated idA- and idA-(sy) by PT Pemeringkat Efek Indonesia (PEFINDO) dated on December 31, 2015 and 2014, respectively.*

*Issuance of Bond of TPS Food I conducted with the Deed of Agreement the trustee between the Company and PT Bank Mega Tbk, third party, acted as Trustee.*

*The sukuk ijarah scheme used is underwriting of the plant, property and equipment of PT Tiga Pilar Sejahtera (TPS) and PT Poly Meditra Indonesia (PMI), both are subsidiaries.*

*The Company has to comply with certain restrictions under bond covenants as stipulated in the Offering Circular.*

*As of December 31, 2015 and 2014, the Company has complied with the financial ratios as required.*

*Bond and sukuk are secured by property, plant and equipment of TPS, PMI and PT Jatisari Srejekki (JS) and performing receivables of TPS (see Notes 5 and 14).*

*Accrued Interest expense and fee ijarah amounting to Rp15,375 and Rp7,688 for December 31, 2015 and 2014, respectively.*

**26. Capital Stock**

*According to data of PT Sinartama Gunita, the Company's Share Register, the Company's stockholders as of December 31, 2015 and 2014 are as follows:*

**PT TIGA PILAR SEJAHTERA FOOD Tbk  
DAN ENTITAS ANAK  
CATATAN ATAS LAPORAN KEUANGAN  
KONSOLIDASIAN (Lanjutan)**

Tanggal 31 Desember 2015 dan 2014  
serta 1 Januari 2014/ 31 Desember 2013  
Serta untuk Tahun-tahun yang Berakhir  
pada Tanggal 31 Desember 2015 dan 2014  
(Dalam Jutaan Rupiah, Kecuali Dinyatakan Lain)

**PT TIGA PILAR SEJAHTERA FOOD Tbk  
AND SUBSIDIARIES  
NOTES TO THE CONSOLIDATED  
FINANCIAL STATEMENTS (Continued)**

As of December 31, 2015 and 2014  
and Januari 1, 2014/ December 31, 2013  
And for the Years Ended  
December 31, 2015 and 2014  
(In Million Rupiah, Unless Otherwise Stated)

Nama Pemegang Saham	2015			Ditempatkan dan Disetor Penuh/ Issued and Fully Paid Rp	Name of Stockholders
	Jumlah Saham/ Number of Shares	Persentase Kepemilikan/ Percentage of Ownership %			
Saham Seri A					Series A Share
Masyarakat (masing- masing di bawah 5%)	135,000,000	4.20		67,500	Public (below 5% each)
Saham Seri B					Series B Share
PT Tiga Pilar Corpora	505,245,139	15.70		101,049	PT Tiga Pilar Corpora
JP Morgan Chase Bank Non Treaty Clients	300,275,155	9.33		60,055	JP Morgan Chase Bank Non Treaty Clients
PT Permata Handrawina Sakti	296,189,000	9.20		59,238	PT Permata Handrawina Sakti
Trophy 2014 Investors Limited.	292,600,000	9.09		58,520	Trophy 2014 Investors Limited.
Primanex Limited	212,190,517	6.59		42,438	Primanex Limited
Primanex Pte. Ltd.	212,000,000	6.59		42,400	Primanex Pte. Ltd.
Morgan Stanley & Co. LLC-Client Account	209,820,700	6.52		41,964	Morgan Stanley & Co. LLC-Client Account
Masyarakat (masing-masing di bawah 5%)	1,055,279,489	32.78		211,056	Public (below 5% each)
Sub Jumlah	3,083,600,000	95.80		616,720	Subtotal
<b>Jumlah Modal Saham</b>	<b>3,218,600,000</b>	<b>100.00</b>		<b>684,220</b>	<b>Total Capital Stock</b>

Nama Pemegang Saham	2014			Ditempatkan dan Disetor Penuh/ Issued and Fully Paid Rp	Name of Stockholders
	Jumlah Saham/ Number of Shares	Persentase Kepemilikan/ Percentage of Ownership %			
Saham Seri A					Series A Share
Masyarakat (masing- masing di bawah 5%)	135,000,000	4.20		67,500	Public (below 5% each)
Saham Seri B					Series B Share
PT Tiga Pilar Corpora	475,443,817	14.77		95,089	PT Tiga Pilar Corpora
JP Morgan Chase Bank Non Treaty Clients	300,275,155	9.33		60,055	JP Morgan Chase Bank Non Treaty Clients
PT Permata Handrawina Sakti	296,189,000	9.20		59,238	PT Permata Handrawina Sakti
Trophy 2014 Investors Limited.	292,600,000	9.09		58,520	Trophy 2014 Investors Limited.
Primanex Limited	212,190,517	6.59		42,438	Primanex Limited
Primanex Pte. Ltd.	212,000,000	6.59		42,400	Primanex Pte. Ltd.
Morgan Stanley & Co. LLC-Client Account	209,820,700	6.52		41,964	Morgan Stanley & Co. LLC-Client Account
Masyarakat (masing-masing di bawah 5%)	1,085,080,811	33.71		217,016	Public (below 5% each)
Sub Jumlah	3,083,600,000	95.80		616,720	Subtotal
<b>Jumlah Modal Saham</b>	<b>3,218,600,000</b>	<b>100.00</b>		<b>684,220</b>	<b>Total Capital Stock</b>

Berdasarkan Akta No. 127 tanggal 30 September 2014 yang dibuat di hadapan Humbert Lie, S.H., S.E., M.Kn., notaris di Jakarta, Perusahaan menambah Modal Tanpa Hak Memesan Efek Terlebih Dahulu sebanyak 292.600.000 lembar saham seri B dengan harga Rp200 (dalam Rupiah penuh) per lembar. Perubahan anggaran dasar ini telah diberitahukan kepada Menteri Hukum dan Hak Asasi Manusia Republik Indonesia dalam Surat No. AHU 06858.40.21.2014 tanggal 1 Oktober 2014.

Based on the Deed No. 127 dated September 30, 2014, made in the presence of Humbert Lie, S.H., S.E., M.Kn., a notary in Jakarta, the Company added capital without Preemptive rights amounted to 292,600,000 shares common B Series with par value Rp200 (in full Rupiah) per shares. The changing of the Company's Article of Association has been informed to Minister of Law and Human Rights of the Republic of Indonesia in Letter No. AHU 0658.40.21.2014 dated October 1, 2014.

Rekonsiliasi jumlah saham beredar pada 31 Desember 2015 dan 2014 adalah sebagai berikut:

Reconciliation of number of shares outstanding as of December 31, 2015 and 2014 is as follows:

Saham Beredar	2015		2014	Outstanding Shares
	Lembar/Shares	Lembar/Shares		
Jumlah Saham Beredar - Awal	3,218,600,000	2,926,000,000		Number of Shares Outstanding - Beginning
Ditambah:				Added:
Penambahan Modal Tanpa Hak Memesan Efek Terlebih Dahulu	--	292,600,000		Additional Capital Without Pre-Emptive Right
<b>Jumlah Saham Beredar - Akhir</b>	<b>3,218,600,000</b>	<b>3,218,600,000</b>		<b>Outstanding Shares - Ending</b>

**PT TIGA PILAR SEJAHTERA FOOD Tbk  
DAN ENTITAS ANAK  
CATATAN ATAS LAPORAN KEUANGAN  
KONSOLIDASIAN (Lanjutan)**  
Tanggal 31 Desember 2015 dan 2014  
serta 1 Januari 2014/ 31 Desember 2013  
Serta untuk Tahun-tahun yang Berakhir  
pada Tanggal 31 Desember 2015 dan 2014  
(Dalam Jutaan Rupiah, Kecuali Dinyatakan Lain)

**PT TIGA PILAR SEJAHTERA FOOD Tbk  
AND SUBSIDIARIES  
NOTES TO THE CONSOLIDATED  
FINANCIAL STATEMENTS (Continued)**  
As of December 31, 2015 and 2014  
and Januari 1, 2014/ December 31, 2013  
And for the Years Ended  
December 31, 2015 and 2014  
(In Million Rupiah, Unless Otherwise Stated)

**27. Tambahan Modal Disetor – Neto**

**27. Additional Paid-in Capital - Net**

Tambahan modal disetor neto pada 31 Desember 2015 dan 2014 adalah:

Additional paid-in capital-net as of December 31, 2015 and 2014 is as follows:

	Rp	
Agio Saham - Neto	1,257,205	Capital Paid-in excess of Par - Net
Selisih Nilai Transaksi Restrukturisasi		Difference in Value from Restructuring Transactions
Entitas Sepengendali	1,193	Between Entities Under Common Control
<b>Jumlah</b>	<b>1,258,398</b>	<b>Total</b>

**Agio Saham – Neto**

**Capital Paid-in Excess of Par-Net**

	Rp	
Penawaran Umum Perdana		Initial Public Offering
Agio Saham	20,250	Additional Paid in Capital Excess for Par
Penawaran Umum Terbatas II		Limited Public Offering II
Agio Saham	201,894	Additional Paid in Capital Excess for Par
Biaya Emisi Saham	(4,328)	Stock Issuance Cost
Neto	197,566	Net
Penawaran Umum Terbatas III		Limited Public Offering III
Agio Saham	451,440	Premium on Stock
Biaya Emisi Saham	(11,716)	Stock Issuance Cost
Neto	439,724	Net
Penambahan Modal		Issuance of Capital Stock -
Tanpa HMETD		Non-Preemptive Rights Issuance
Agio Saham	599,830	Premium on Stock
Biaya Emisi Saham	(165)	Stock Issuance Cost
Neto	599,665	Net
<b>Jumlah Agio Saham Neto</b>	<b>1,257,205</b>	<b>Total Capital Paid-in Excess of Par - Net</b>

**Selisih Nilai Transaksi Restrukturisasi Entitas Sepengendali**

**Difference in Value from Restructuring Among Entities Under Common Control**

Entitas Anak/ Subsidiaries	Tahun/ Years	Jumlah Saham yang Diperoleh/ Total Acquired Shares	Bagian Perusahaan atas Aset Neto/ The Company's Portion of Net Assets	Harga Pengalihan/ Transfer Price	Selisih Nilai Transaksi/ Difference in Value from Transaction
			Rp	Rp	Rp
PT Tiga Pilar Sejahtera	2003	109,890,000	110,632	109,500	1,132
PT Bumiraya Investindo	2008	90,909	92,377	139,000	(46,623)
PT Poly Meditra Indonesia	2008	111,888,000	117,719	145,000	(27,281)
PT Patra Power Nusantara	2008	37,962	37,962	36,000	1,962
PT Dunia Pangan	2008	21,000	21,529	10,000	11,529
PT Mitra Jaya Agro Palm	2000	39,999	39,480	40,000	(520)
PT Airlangga Sawit Jaya	2006	109,999	50,134	21,000	29,134
PT Charindo Palma Oetama	2006	149,999	73,385	47,000	26,385
PT Muarobungo Plantation	2007	19,999	18,296	11,000	7,296
PT Tugu Palma Sumatera	2008	2,499	702	2,500	(1,798)
PT Golden Plantation	2014	2,499	2,477	2,500	(23)
<b>Jumlah pada 31 Desember 2015 dan 2014/ Total as of December 31, 2015 and 2014</b>			<b>564,693</b>	<b>563,500</b>	<b>1,193</b>

**PT TIGA PILAR SEJAHTERA FOOD Tbk  
DAN ENTITAS ANAK  
CATATAN ATAS LAPORAN KEUANGAN  
KONSOLIDASIAN (Lanjutan)**

Tanggal 31 Desember 2015 dan 2014  
serta 1 Januari 2014/ 31 Desember 2013  
Serta untuk Tahun-tahun yang Berakhir  
pada Tanggal 31 Desember 2015 dan 2014  
(Dalam Jutaan Rupiah, Kecuali Dinyatakan Lain)

**PT TIGA PILAR SEJAHTERA FOOD Tbk  
AND SUBSIDIARIES  
NOTES TO THE CONSOLIDATED  
FINANCIAL STATEMENTS (Continued)**

As of December 31, 2015 and 2014  
and Januari 1, 2014/ December 31, 2013  
And for the Years Ended  
December 31, 2015 and 2014  
(In Million Rupiah, Unless Otherwise Stated)

**28. Komponen Ekuitas Lainnya**

Pada tahun 2015, komponen ekuitas lainnya berkurang sebesar Rp2.668 akibat perubahan ekuitas pada PT Golden Plantation (GP), entitas anak, sehubungan dengan pengeluaran biaya emisi saham sebesar Rp3.413.

Pada tanggal 11 Desember 2014, PT Golden Plantation Tbk (GP), entitas anak, melakukan penawaran umum saham perdana sebesar 800.000.000 lembar saham biasa kepada masyarakat, atas penambahan saham ini, kepemilikan saham Perusahaan di GP berubah dari 99,99% menjadi 78,17%.

Selisih investasi pada GP sebelum dan sesudah perubahan porsi kepemilikan sebesar Rp73.994 dicatat sebagai komponen ekuitas lainnya.

**28. Other Equity Component**

In 2015, other equity components reduced by Rp2,668, due to change in equity in PT Golden Plantation (GP), a subsidiary, related to share issuance cost amounted to Rp3,413.

On December 11, 2014, PT Golden Plantation Tbk (GP), a subsidiary, conduct an initial public offering of 800,000,000 shares of common stock to the public, the result of this share addition, the the Company's share ownership in GP changed from 99.99% to 78.17%.

The difference of investment in GP before and after portion of ownership changed amounting to Rp73,994 recorded as other equity component.

Entitas Anak	Transaksi pada Entitas Anak/ Transaction in Subsidiaries		Subsidiaries
	2015 Rp	2014 Rp	
PT Golden Plantation Tbk	71,326	73,994	PT Golden Plantation Tbk
PT Bumiraya Investindo	95,827	95,827	PT Bumiraya Investindo
<b>Jumlah</b>	<b>167,153</b>	<b>169,821</b>	<b>Total</b>

**29. Selisih Transaksi dengan Pihak Nonpengendali**

	Rp
Perolehan Saham dari Pihak Nonpengendali	
Aset Neto yang Diperoleh	32,214
Biaya Perolehan	25,000
Subjumlah	7,214
Perolehan Saham dari Pihak Nonpengendali	
Aset Neto yang Diperoleh	453,821
Biaya Perolehan	417,103
Subjumlah	36,718
<b>Jumlah</b>	<b>43,932</b>

**29. Difference in Value Transaction with Non-Controlling Interest**

Shares Acquired from Non Controlling Interest	
Net Asset Value of Acquired	
Acquisition Cost	
Subtotal	
Shares Acquired from Non Controlling Interest	
Net Asset Value of Acquired	
Acquisition Cost	
Subtotal	
<b>Total</b>	

Pada 10 Agustus 2012, PT Dunia Pangan (DP), entitas anak melakukan pembelian saham dengan PT Indo Beras Unggul (IBU) dari pihak minoritas, sehingga kepemilikan DP meningkat dari 70% menjadi 99,99%. Selisih lebih antara biaya perolehan dengan bagian yang diperoleh adalah sebesar Rp7.214.

Pada 7 Agustus 2012, Perusahaan melakukan konversi obligasi konversi dengan nilai Rp145.000 menjadi 32.800 lembar saham pada

In August 10, 2012, PT Dunia Pangan (DP), a subsidiary, acquired shares of PT Indo Beras Unggul (IBU) from a minority, therefore the ownership of DP increased from 70% to 99.99%. The excess of acquisition cost over the subsidiaries' net assets amounted to Rp7,214.

In August 7, 2012, the Company converted convertible bond with the value of Rp145,000 to 32,800 share of PT Bumi Raya Investindo (BRI),

**PT TIGA PILAR SEJAHTERA FOOD Tbk  
DAN ENTITAS ANAK  
CATATAN ATAS LAPORAN KEUANGAN  
KONSOLIDASIAN (Lanjutan)**

Tanggal 31 Desember 2015 dan 2014  
serta 1 Januari 2014/ 31 Desember 2013  
Serta untuk Tahun-tahun yang Berakhir  
pada Tanggal 31 Desember 2015 dan 2014  
(Dalam Jutaan Rupiah, Kecuali Dinyatakan Lain)

**PT TIGA PILAR SEJAHTERA FOOD Tbk  
AND SUBSIDIARIES  
NOTES TO THE CONSOLIDATED  
FINANCIAL STATEMENTS (Continued)**

As of December 31, 2015 and 2014  
and Januari 1, 2014/ December 31, 2013  
And for the Years Ended  
December 31, 2015 and 2014  
(In Million Rupiah, Unless Otherwise Stated)

PT Bumi Raya Investindo (BRI), entitas anak, sehingga kepemilikan Perusahaan pada BRI berubah dari 57,66% menjadi 64,95%. Perubahan nilai investasi sebelum dan sesudah transaksi sebesar Rp36.718.

a subsidiary, therefore the ownership of the Company in BRI change from 57.66% become 64.95%. Change investment value before and after the transaction amounting to Rp36,718.

**30. Dividen Tunai dan Dana Cadangan Umum**

Berdasarkan Akta Pernyataan Keputusan Rapat Umum Pemegang Saham Tahunan No. 168 tanggal 26 Juni 2014 yang dibuat di hadapan Humberg Lie S.H., S.E., M.Kn., notaris di Jakarta, pemegang saham Perusahaan menyetujui, antara lain, pembagian dividen tunai sebesar Rp24.871 yang telah dibayar pada 13 Januari 2015 dan penyesihan dana cadangan umum sebesar Rp62.079 dari laba ditahan tahun 2013.

Berdasarkan Akta Pernyataan Keputusan Rapat Umum Pemegang Saham Tahunan No. 135 tanggal 31 Juli 2015 yang dibuat di hadapan Humberg Lie S.H., S.E., M.Kn., notaris di Jakarta, pemegang saham Perusahaan menyetujui untuk tidak membagikan dividen dan melakukan penyesihan dana cadangan umum atas laba ditahan tahun 2014.

**30. Cash Dividend and General Reserve Fund**

Based on Deed of Annual General Meeting of Stockholders No. 168 dated June 26, 2014 which was made in the presence of Humberg Lie S.H., S.E., M.Kn., a notary in Jakarta, the Company's stockholders approved the payment of cash dividend amounting to Rp24,871 which was paid on January 13, 2015 and general reserve fund amounting to Rp62,079 from retained earnings of 2013.

Based on Deed of Annual General Meeting of Stockholders No. 135 dated July 31, 2015 which was made in the presence of Humberg Lie S.H., S.E., M.Kn., a notary in Jakarta, the Company's stockholders approved to not distribute of dividend and make the general reserve fund from retained earnings in 2014.

**31. Kepentingan Nonpengendali**

Berikut adalah rekonsiliasi kepentingan nonpengendali pada 31 Desember 2015 dan 2014:

**31. Non-controlling Interest**

Below is a reconciliation of non-controlling interest as of December 31, 2015 and 2014:

	2015						
	1 Januari / January 1,	Penambahan dari akuisisi/ Additional from acquisition	Penambahan dari Laba Rugi Tahun Berjalan/ Additional from Profit or Loss for the Year	Penambahan dari Penghasilan Komprehensif Lain Tahun Berjalan/ Additional from Other Comprehensive Income for the Year	Biaya Emisi Saham/ Shares Issuance Cost	31 Desember/ December 31,	
	Rp	Rp	Rp	Rp	Rp	Rp	
PT Golden Plantation dan Entitas Anak	397,438	5,352	(1,023)	530	(745)	401,552	PT Golden Plantation and Subsidiaries
PT Bumiraya Investindo dan Entitas Anak	(4,186)	--	--	--	--	(4,186)	PT Bumiraya Investindo and Subsidiaries
PT Dunia Pangan dan Entitas Anak	147,924	--	51,134	418	--	199,476	PT Dunia Pangan and Subsidiaries
PT Tiga Pilar Sejahtera	493	--	96	2	--	591	PT Tiga Pilar Sejahtera
PT Poly Meditra Indonesia	196	--	8	1	--	205	PT Poly Meditra Indonesia
PT Patra Power Nusantara	33	--	--	--	--	33	PT Patra Power Nusantara
PT Balaraja Bisco Paloma dan Entitas Anak	65	--	94	--	--	159	PT Balaraja Bisco Paloma and Subsidiaries
<b>Jumlah</b>	<b>541,963</b>	<b>5,352</b>	<b>50,309</b>	<b>951</b>	<b>(745)</b>	<b>597,830</b>	<b>Total</b>
	2014						
	1 Januari / January 1,	Penambahan dari akuisisi/ Additional from acquisition	Penambahan dari Laba Rugi Tahun Berjalan/ Additional from Profit or Loss for the Year	Penambahan dari Penghasilan Komprehensif Lain Tahun Berjalan/ Additional from Other Comprehensive Income for the Year	Biaya Emisi Saham/ Shares Issuance Cost	31 Desember/ December 31,	
	Rp	Rp	Rp	Rp	Rp	Rp	
PT Golden Plantation dan Entitas Anak	--	395,116	2,134	188	--	397,438	PT Golden Plantation and Subsidiaries
PT Bumiraya Investindo dan Entitas Anak	242,653	(244,487)	(2,482)	130	--	(4,186)	PT Bumiraya Investindo and Subsidiaries
PT Dunia Pangan dan Entitas Anak	101,475	--	46,449	--	--	147,924	PT Dunia Pangan and Subsidiaries
PT Tiga Pilar Sejahtera	399	--	94	--	--	493	PT Tiga Pilar Sejahtera
PT Poly Meditra Indonesia	188	--	8	--	--	196	PT Poly Meditra Indonesia
PT Patra Power Nusantara	33	--	--	--	--	33	PT Patra Power Nusantara
PT Balaraja Bisco Paloma dan Entitas Anak	59	--	6	--	--	65	PT Balaraja Bisco Paloma and Subsidiaries
<b>Jumlah</b>	<b>344,807</b>	<b>150,629</b>	<b>46,209</b>	<b>318</b>	<b>--</b>	<b>541,963</b>	<b>Total</b>



**PT TIGA PILAR SEJAHTERA FOOD Tbk  
DAN ENTITAS ANAK  
CATATAN ATAS LAPORAN KEUANGAN  
KONSOLIDASIAN (Lanjutan)**

Tanggal 31 Desember 2015 dan 2014  
serta 1 Januari 2014/ 31 Desember 2013  
Serta untuk Tahun-tahun yang Berakhir  
pada Tanggal 31 Desember 2015 dan 2014  
(Dalam Jutaan Rupiah, Kecuali Dinyatakan Lain)

**PT TIGA PILAR SEJAHTERA FOOD Tbk  
AND SUBSIDIARIES  
NOTES TO THE CONSOLIDATED  
FINANCIAL STATEMENTS (Continued)**

As of December 31, 2015 and 2014  
and Januari 1, 2014/ December 31, 2013  
And for the Years Ended  
December 31, 2015 and 2014  
(In Million Rupiah, Unless Otherwise Stated)

**32. Penjualan – Neto**

**32. Net - Sales**

	2015 Rp	2014 Rp	
Penjualan Bruto	6,187,981	5,251,462	Gross Sales
<i>Dikurangi</i> : Diskon Penjualan	(177,086)	(111,488)	<i>Less</i> : Sales Discount
<b>Penjualan - Neto</b>	<b>6,010,895</b>	<b>5,139,974</b>	<b>Net Sales</b>

Rincian penjualan berdasarkan kelompok produk utama adalah sebagai berikut:

*The details of sales based on main product classification are as follows:*

	2015 Rp	2014 Rp	
<b>Produksi Makanan</b>			<b>Food Manufacturing</b>
<b>Makanan Pokok</b>			<b>Basic Food</b>
Mie Kering	487,252	555,311	Dry Noodle
Bihun	363,700	377,771	Vermicelli
Jumlah Makanan Pokok	850,952	933,082	Total Basic Foods
<b>Makanan Konsumsi</b>			<b>Consumer Food</b>
Wafer Stick dan Snack Ekstrusi	670,495	489,249	Waffer Stick and Snack Extrusion
Mie Instan	234,566	200,367	Instant Noodle
Biskuit	167,335	97,904	Biscuit
Permen	39,093	27,207	Candy
Lainnya	23,460	22,390	Others
Jumlah Makanan Konsumsi	1,134,949	837,117	Total Consumer Food
Jumlah Manufaktur Makanan	1,985,901	1,770,199	Total of Food Manufacturing
<b>Pengolahan Beras</b>			<b>Rice Mills</b>
Beras	4,073,376	3,343,647	Rice
<b>Agribisnis</b>			<b>Agribusiness</b>
Minyak Saw it Mentah	80,871	103,152	Crude Palm oil
Tandan Buah Segar	38,447	23,148	Fresh Fruit Bunch
Inti Saw it dan Turunannya	9,386	11,316	Palm Kernel
Jumlah Agribisnis	128,704	137,616	Total Agribusiness
Sub Jumlah Penjualan	6,187,981	5,251,462	Sub Total Sales
<i>Dikurangi</i> : Diskon Penjualan	(177,086)	(111,488)	<i>Less</i> : Sales Discount
<b>Total - Neto</b>	<b>6,010,895</b>	<b>5,139,974</b>	<b>Net</b>

Seluruh penjualan Grup merupakan penjualan kepada pihak ketiga.

*All the Group's sales represent Sales to third parties.*

Tidak terdapat penjualan dengan nilai jual neto melebihi 10% dari jumlah penjualan neto pada 31 Desember 2015 dan 2014.

*There is no sales with net sales amount exceeding 10% of total net sales pertain as of December 31, 2015 and 2014, respectively.*

**33. Beban Pokok Penjualan**

**33. Cost of Goods Sold**

	2015 Rp	2014 Rp	
<b>Produksi Makanan</b>			<b>Food Manufacturing</b>
<u>Bahan Baku Digunakan</u>			<u>Usage of Raw Materials</u>
Saldo Awal	256,781	236,059	Beginning Balance
Pembelian	1,083,519	980,685	Purchases
Saldo Akhir	(383,814)	(256,781)	Ending Balance
Jumlah Bahan Baku Digunakan	956,486	959,963	Total Usage of Raw Materials
Tenaga Kerja Langsung	96,334	59,169	Direct Labor
Biaya Produksi Tidak Langsung	187,355	138,665	Factory Overhead Expenses

**PT TIGA PILAR SEJAHTERA FOOD Tbk  
DAN ENTITAS ANAK  
CATATAN ATAS LAPORAN KEUANGAN  
KONSOLIDASIAN (Lanjutan)**

Tanggal 31 Desember 2015 dan 2014  
serta 1 Januari 2014/ 31 Desember 2013  
Serta untuk Tahun-tahun yang Berakhir  
pada Tanggal 31 Desember 2015 dan 2014  
(Dalam Jutaan Rupiah, Kecuali Dinyatakan Lain)

**PT TIGA PILAR SEJAHTERA FOOD Tbk  
AND SUBSIDIARIES  
NOTES TO THE CONSOLIDATED  
FINANCIAL STATEMENTS (Continued)**

As of December 31, 2015 and 2014  
and Januari 1, 2014/ December 31, 2013  
And for the Years Ended  
December 31, 2015 and 2014  
(In Million Rupiah, Unless Otherwise Stated)

	2015 Rp	2014 Rp	
Biaya Pokok Produksi	1,240,175	1,157,797	Cost of Good Manufactured
Persediaan Barang Jadi			Finished Goods
Awal tahun	24,949	15,993	Beginning Balance
Pembelian	8	4,542	Purchases
Akhir Tahun	(26,577)	(24,949)	Ending Balance
<b>Jumlah Beban Pokok Penjualan Produksi Makanan</b>	<b>1,238,555</b>	<b>1,153,383</b>	<b>Cost of Goods Sold for Food Manufacturing</b>
<b>Pengolahan Beras</b>			<b>Rice Mills</b>
<u>Bahan Baku Digunakan</u>			<u>Usage of Raw Materials</u>
Saldo Awal	593,859	514,816	Beginning Balance
Pembelian	2,740,427	1,843,274	Purchases
Saldo Akhir	(633,438)	(593,859)	Ending Balance
Jumlah Bahan Baku Digunakan	2,700,848	1,764,231	Total Usage of Raw Materials
Tenaga Kerja Langsung	41,284	24,002	Direct Labor
Biaya Produksi Tidak Langsung	88,466	53,662	Factory Overhead Expenses
Biaya Pokok Produksi	2,830,598	1,841,895	Cost of Good Manufactured
Persediaan Barang Jadi			Finished Goods
Awal tahun	132,819	107,826	Beginning Balance
Pembelian	627,854	1,018,725	Purchases
Akhir Tahun	(193,043)	(132,819)	Ending Balance
<b>Jumlah Beban Pokok Penjualan Pengolahan Beras</b>	<b>3,398,228</b>	<b>2,835,627</b>	<b>Cost of Goods Sold for Rice Mills</b>
<b>Agribisnis</b>			<b>Agribusiness</b>
<b>Tandan Buah Segar</b>			<b>Fresh Fruit Bunch</b>
Pemeliharaan Kebun	12,463	34,113	Maintenance Plantation
Pengangkutan dan Panen	7,431	9,413	Harvest and Freight
Beban Tidak Langsung	2,519	1,909	Indirect Cost
Upah Langsung	43,935	41,014	Direct Labor
Amortisasi Tanaman Perkebunan (lihat Catatan 15)	15,525	7,953	Amortization of Plantation (see Note 15)
Tandan Buah Segar yang Dihasilkan	81,873	94,402	Fresh Fruit Bunch Produced
Persediaan Awal	952	1,061	Beginning Balance
Pembelian	3,088	1,841	Purchases
Persediaan Akhir	(952)	(952)	Ending Balance
Tandan Buah Segar Siap untuk Digunakan untuk Produksi dan Dijual	84,961	96,352	Fresh Fruit Bunch Ready for Used for Production and Sales
Beban Pokok Penjualan Tandan Buah Segar	41,582	34,778	Cost of good Sold Fresh Fruit Bunch Sales
Tandan Buah Segar yang Digunakan untuk Produksi	43,379	61,574	Fresh Fruit Bunch Used for Production
<b>Minyak Sawit Mentah dan Inti Sawit dan Turunannya</b>			<b>Crude Palm Oil and Palm Kernel and Its Derivatives</b>
Upah Langsung	3,156	1,079	Direct Labor
Beban Depresiasi	9,551	6,556	Depreciation Expenses
Beban Produksi Tidak Langsung	7,961	7,043	Indirect Production Cost
<b>Beban Pokok Produksi</b>	<b>64,047</b>	<b>76,252</b>	<b>Cost of Goods Manufactured</b>
Persediaan Barang Jadi			Finished Goods
Persediaan Awal	2,940	2,140	Beginning Balance
Persediaan Akhir	(8,177)	(2,940)	Ending Balance
<b>Beban Pokok Penjualan Minyak Mentah dan Inti Sawit dan Turunannya</b>	<b>58,810</b>	<b>75,452</b>	<b>Cost of Goods Sold for Crude Palm Oil and Palm Kernel and its Derivatives</b>
<b>Jumlah Beban Pokok Penjualan Agribisnis</b>	<b>100,392</b>	<b>110,230</b>	<b>Total Cost of Goods Sold Agribusiness</b>
<b>Jumlah</b>	<b>4,737,175</b>	<b>4,099,240</b>	<b>Total</b>

**PT TIGA PILAR SEJAHTERA FOOD Tbk  
DAN ENTITAS ANAK  
CATATAN ATAS LAPORAN KEUANGAN  
KONSOLIDASIAN (Lanjutan)**

Tanggal 31 Desember 2015 dan 2014  
serta 1 Januari 2014/ 31 Desember 2013  
Serta untuk Tahun-tahun yang Berakhir  
pada Tanggal 31 Desember 2015 dan 2014  
(Dalam Jutaan Rupiah, Kecuali Dinyatakan Lain)

**PT TIGA PILAR SEJAHTERA FOOD Tbk  
AND SUBSIDIARIES  
NOTES TO THE CONSOLIDATED  
FINANCIAL STATEMENTS (Continued)**

As of December 31, 2015 and 2014  
and Januari 1, 2014/ December 31, 2013  
And for the Years Ended  
December 31, 2015 and 2014  
(In Million Rupiah, Unless Otherwise Stated)

Tidak terdapat pembelian dengan nilai beli  
melebihi 10% dari jumlah pembelian neto pada  
31 Desember 2015 dan 2014.

There is no purchase with net purchase amount  
exceeding 10% of total net purchase pertain as of  
December 31, 2015 and 2014, respectively.

**34. Beban Usaha**

**34. Operating Expenses**

	2015 Rp	2014 Rp	
<b>Penjualan</b>			<b><u>Selling</u></b>
Promosi	131,766	73,433	Promotion
Pengangkutan	120,589	103,363	Freight
Gaji dan Kesejahteraan Karyawan	45,923	31,148	Employee Salaries and Allowances
Sewa	7,076	8,293	Rental
Perjalanan Dinas	3,130	6,291	Business Trip
Penyusutan (lihat Catatan 14)	2,411	1,896	Depreciation (see Note 14)
Penelitian dan Pengembangan	2,264	2,956	Research and Development
Asuransi	1,228	653	Insurance
Pemeliharaan dan Perbaikan	663	889	Repair and Maintenance
Jasa Profesional	80	901	Professional Fee
Lain-lain	5,027	5,556	Others
Jumlah	320,157	235,379	Total
<b>Umum dan Administrasi</b>			<b><u>General and Administrative</u></b>
Gaji dan Kesejahteraan	126,989	93,479	Salaries and Allowances
Sewa	23,869	9,508	Rental
Profesional dan Konsultan	11,490	5,723	Professional and Consultant
Penyusutan (lihat Catatan 14)	10,145	7,228	Depreciation (see Note 14)
Transportasi dan Akomodasi	8,721	12,134	Transportation and Accommodation
Beban Pajak	5,496	7,371	Tax Expenses
Pelatihan dan Pengembangan	4,568	4,537	Training and Development
Perlengkapan Kantor	4,359	2,401	Office Supplies
Listrik dan Air	3,033	1,955	Electricity and Water
Perijinan dan Pengurusan	2,051	670	Legal and Permit
Representasi dan Jamuan	1,794	1,702	Representation and Entertainment
Telepon, Telex dan Faksimili	1,409	863	Telephone, Telex and Facsimile
Pemeliharaan Bangunan dan Kebersihan	1,347	864	Building Maintenance and Cleaning
Biaya Rapat	1,200	467	Meeting Expense
Asuransi	564	461	Insurance
Lain-lain	12,607	9,157	Others
Jumlah	219,642	158,520	Total
<b>Jumlah Beban Usaha</b>	<b>539,799</b>	<b>393,899</b>	<b>Total Operating Expense</b>

**35. Biaya Keuangan – Neto**

**35. Finance Cost - Net**

	2015 Rp	2014 Rp	
Penghasilan Bunga	10,606	11,238	Interest Income
Beban Bunga	(209,100)	(164,432)	Interest Expense
Fee Sukuk Ijarah	(30,750)	(30,750)	Fee Sukuk Ijarah
Biaya Administrasi Bank	(9,755)	(11,212)	Bank Charges
<b>Jumlah Biaya Keuangan - Neto</b>	<b>(238,999)</b>	<b>(195,156)</b>	<b>Total Finance Cost - Net</b>

**PT TIGA PILAR SEJAHTERA FOOD Tbk  
DAN ENTITAS ANAK  
CATATAN ATAS LAPORAN KEUANGAN  
KONSOLIDASIAN (Lanjutan)**

Tanggal 31 Desember 2015 dan 2014  
serta 1 Januari 2014/ 31 Desember 2013  
Serta untuk Tahun-tahun yang Berakhir  
pada Tanggal 31 Desember 2015 dan 2014  
(Dalam Jutaan Rupiah, Kecuali Dinyatakan Lain)

**PT TIGA PILAR SEJAHTERA FOOD Tbk  
AND SUBSIDIARIES  
NOTES TO THE CONSOLIDATED  
FINANCIAL STATEMENTS (Continued)**

As of December 31, 2015 and 2014  
and Januari 1, 2014/ December 31, 2013  
And for the Years Ended  
December 31, 2015 and 2014  
(In Million Rupiah, Unless Otherwise Stated)

Penghasilan bunga merupakan penghasilan bunga dari rekening bank dan deposito berjangka pendek (lihat Catatan 4), sedangkan beban bunga merupakan beban bunga atas pinjaman, sewa pembiayaan dan obilgasi (lihat Catatan 20, 22, 23 dan 25).

Interest income represents interest income from bank accounts and time deposits (see Notes 4), while interest expense is interest expense on loans, finance lease and bond (see Notes 20, 22, 23 and 25).

**36. Penghasilan (Beban) Lain-lain**

**36. Other Income (Expenses)**

	2015 Rp	2014 Rp	
<b>Pendapatan Lainnya</b>			<b>Other Income</b>
Laba Selisih Kurs - Bersih	4,726	2,171	Gain on Foreign Exchange - Net
Penghapusan Utang Plasma	--	9,879	Write-Off of Plasma Payable
Diskon atas Akuisisi Entitas Anak (lihat Catatan 39)	--	7,155	Discount of Acquisition of Subsidiary (see Note 39)
Lain-lain	3,729	21,102	Others
<b>Jumlah Pendapatan lainnya</b>	<b>8,455</b>	<b>40,307</b>	<b>Total Other Income</b>
<b>Beban Lainnya</b>			<b>Other Expenses</b>
Lain-lain	(2,942)	(7,702)	Others

**37. Laba per Saham**

**37. Earnings per Share**

Perhitungan laba per saham adalah sebagai berikut:

Earnings per share calculation is as follows:

	2015	2014	
Laba Tahun Berjalan yang dapat Diatribusikan kepada Pemilik Entitas Induk (Rp)	323,441	331,702	Profit for the Year Attributable to Owner of the Parent (Rp)
Rata-rata Tertimbang Jumlah Saham yang Beredar	3,218,600,000	2,999,953,846	Weighted Average of Outstanding Shares
Laba per Saham Dasar (Rp)	100.49	110.57	Basic Earning per Shares (Rp)

**38. Segmen Operasi**

**38. Operating Segments**

	2015					Konsolidasian/ Consolidated	
	Produksi Makanan/ Food Manufacturing	Pengolahan Beras/ Rice Mills	Agribisnis/ Agribusiness	Lainnya/ Others	Eliminasi/ Elimination		
	Rp	Rp	Rp	Rp	Rp		
<b>Penjualan - Neto</b>	1,921,818	3,960,374	128,703	94,231	(94,231)	6,010,895	<b>Net - Sales</b>
Beban Pokok Penjualan	1,238,555	3,398,228	100,392	--	--	4,737,175	Cost of Goods Sold
<b>Laba Kotor</b>	<b>683,263</b>	<b>562,146</b>	<b>28,311</b>	<b>94,231</b>	<b>(94,231)</b>	<b>1,273,720</b>	<b>Gross Profit</b>
Alokasi Beban Usaha	226,741	191,933	32,553	88,572	--	539,799	Allocated Operating Expenses
Beban (Pendapatan) Lainnya	150,089	20,388	19,801	(101,560)	(94,231)	(5,513)	Operating Expense
<b>Laba Usaha</b>	<b>306,433</b>	<b>349,825</b>	<b>(24,043)</b>	<b>107,219</b>	<b>--</b>	<b>739,434</b>	<b>Operating Income</b>
Beban Keuangan - Neto	37,365	117,408	(3,567)	87,792	--	238,999	Finance Charges - Net
<b>Laba sebelum Beban Pajak Penghasilan</b>	<b>269,068</b>	<b>232,417</b>	<b>(20,476)</b>	<b>19,427</b>	<b>--</b>	<b>500,435</b>	<b>Income before Income Tax Expense</b>
Beban Pajak Penghasilan - Neto	(64,328)	(61,969)	4,098	(4,486)	--	(126,685)	Income Tax Expense - Net
<b>Laba Tahun Berjalan</b>	<b>204,740</b>	<b>170,448</b>	<b>(16,378)</b>	<b>14,941</b>	<b>--</b>	<b>373,750</b>	<b>Profit for the Year</b>
<b>Jumlah Laba Tahun Berjalan yang Diatribusikan Kepada:</b>							<b>Total Profit for the Year</b>
Pemilik Entitas Induk						323,441	Attributable to: Owners of the Parent
Kepentingan Nonpengendali						50,309	Non-Controlling Interest
<b>Jumlah</b>						<b>373,750</b>	<b>Total</b>
<b>Aset Segmen</b>	<b>3,028,292</b>	<b>3,571,599</b>	<b>2,168,617</b>	<b>4,256,794</b>	<b>(3,964,323)</b>	<b>9,060,979</b>	<b>Segment Assets</b>
<b>Liabilitas Segmen</b>	<b>2,047,797</b>	<b>2,900,472</b>	<b>1,249,065</b>	<b>1,337,427</b>	<b>(2,440,689)</b>	<b>5,094,072</b>	<b>Segment Liabilities</b>
<b>Informasi Segmen Lainnya:</b>							<b>Other Segment Information:</b>
Belanja Modal	188,685	241,192	416,895	60,666	--	907,438	Capital Expenditures
Penyusutan Aset Tetap, Piranti Lunak dan Depleksi	67,651	41,817	29,473	741	--	139,682	Depreciation of Property, Plant and Equipment, software and Depletion

**PT TIGA PILAR SEJAHTERA FOOD Tbk  
DAN ENTITAS ANAK  
CATATAN ATAS LAPORAN KEUANGAN  
KONSOLIDASIAN (Lanjutan)**

Tanggal 31 Desember 2015 dan 2014  
serta 1 Januari 2014/ 31 Desember 2013  
Serta untuk Tahun-tahun yang Berakhir  
pada Tanggal 31 Desember 2015 dan 2014  
(Dalam Jutaan Rupiah, Kecuali Dinyatakan Lain)

**PT TIGA PILAR SEJAHTERA FOOD Tbk  
AND SUBSIDIARIES  
NOTES TO THE CONSOLIDATED  
FINANCIAL STATEMENTS (Continued)**

As of December 31, 2015 and 2014  
and Januari 1, 2014/ December 31, 2013  
And for the Years Ended  
December 31, 2015 and 2014  
(In Million Rupiah, Unless Otherwise Stated)

2014								
Produksi Makanan/ Food Manufacturing	Pengolahan Beras/ Rice Mills	Agribisnis/ Agribusiness	Lainnya/ Others	Eliminasi/ Elimination	Konsolidasian/ Consolidated			
Rp	Rp	Rp	Rp	Rp	Rp		Rp	
Penjualan - Neto	1,719,740	3,282,617	137,617	96,439	(96,439)		5,139,974	Sales - Net
Beban Pokok Penjualan	1,153,384	2,835,627	110,229	--	--		4,099,240	Cost of Goods Sold
<b>Laba Kotor</b>	<b>566,356</b>	<b>446,990</b>	<b>27,388</b>	<b>96,439</b>	<b>(96,439)</b>		<b>1,040,734</b>	<b>Gross Profit</b>
Alokasi Beban Usaha	189,896	132,047	26,566	45,390	--		393,899	Allocated Operating Expenses
Beban (Pendapatan) Lainnya	163,270	44,470	(3,937)	(139,969)	(96,439)		(32,605)	Operating Expense
<b>Laba Usaha</b>	<b>213,190</b>	<b>270,473</b>	<b>4,759</b>	<b>191,018</b>	<b>--</b>		<b>679,440</b>	<b>Operating Income</b>
Beban Keuangan - Neto	36,999	63,996	(673)	94,834	--		195,156	Finance Charges - Net
<b>Laba sebelum</b>								<b>Income before</b>
<b>Beban Pajak Penghasilan</b>	<b>176,191</b>	<b>206,477</b>	<b>5,432</b>	<b>96,184</b>	<b>--</b>		<b>484,284</b>	<b>Income Tax Expense</b>
Beban Pajak Penghasilan - Neto	(44,814)	(51,658)	7,372	(17,281)	--		(106,381)	Income Tax Expense - Net
<b>Laba Tahun Berjalan</b>	<b>131,377</b>	<b>154,819</b>	<b>12,804</b>	<b>78,903</b>	<b>--</b>		<b>377,903</b>	<b>Profit for the Year</b>
Rugi Entitas Anak Sebelum Akuisisi							8	Pre-Acquisition Loss of Subsidiaries
<b>Laba Tahun Berjalan</b>							<b>377,911</b>	<b>Profit for the Year</b>
<b>Jumlah Laba Tahun Berjalan yang Diatribusikan Kepada:</b>								<b>Total Profit for the Year</b>
Pemilik Entitas Induk							331,702	Owners of The Parent
Kepentingan Nonpengendali							46,209	Non-Controlling Interest
<b>Jumlah</b>							<b>377,911</b>	<b>Total</b>
<b>Aset Segmen</b>	<b>2,326,032</b>	<b>2,477,982</b>	<b>1,975,107</b>	<b>3,933,477</b>	<b>(3,338,730)</b>		<b>7,373,868</b>	<b>Segment Assets</b>
<b>Liabilitas Segmen</b>	<b>1,546,316</b>	<b>1,979,372</b>	<b>1,042,174</b>	<b>1,276,386</b>	<b>(2,056,316)</b>		<b>3,787,932</b>	<b>Segment Liabilities</b>
<b>Informasi Segmen Lainnya:</b>								<b>Other Segment Information:</b>
Belanja Modal	119,350	262,485	80,116	480	--		462,431	Capital Expenditures
Penyusutan Aset Tetap, Piranti Lunak dan Deplesi	58,327	29,493	24,765	81	--		112,666	Depreciation of Property, Plant and Equipment, software and Depletion

**39. Kombinasi Bisnis**

**39. Business Combination**

**Acquisition of PT Bailangu Capital Investment (BCI)**

Berdasarkan Akta Pernyataan Keputusan Rapat Pemegang Saham BCI No. 8 dan No.11 serta Akta Jual Beli saham No. 9, No.10 dan No. 12 tertanggal 10 Februari 2015 dan 11 Pebruari 2015 dibuat di hadapan Benediktus Andy Widyanto,S.H., notaris di Tangerang Selatan, PT Golden Plantation, entitas anak, mengakuisisi 54.000 saham (90%) PT Bailangu Capital Investment dari PT Pangeran Duayu, dengan nilai transaksi sebesar Rp53.750.

Tabel berikut merangkum jumlah aset teridentifikasi yang diperoleh dan liabilitas yang diambil-alih pada tanggal akuisisi adalah:

**Acquisition of PT Bailangu Capital Investment (BCI)**

Based on the Deed of Shareholders Meeting of BCI Nos. 8 and 11 and also Sale and Purchase Shares Agreements Nos. 9, 10 and 12 dated February 10, 2015 and February 11, 2015, made in presensence of Benedict Andy Widyanto, S.H., notary in South Tangerang, PT Golden Plantation, a subsidiary, acquired 54,000 shares (90%) ownership of PT Bailangu Capital Investment from PT Pangeran Duayu, with an acquisition cost of Rp.53,750.

The following table summarizes the number of identifiable assets and liabilities acquired on the date of acquisition were:

	Nilai wajar/ Fair Value	
	Rp	
Kas dan Bank	1,087	Cash on Hand and Cash in Banks
Persediaan	13,020	Inventories
Uang Muka	50	Advances
Piutang Pihak Berelasi Non-Usaha	1	Due from Related Parties - Non Trade
Aset Keuangan Tidak Lancar Lainnya	383	Other Non-current Financial Assets
Aset Tetap	5,871	Property, Plant and Equipment
Biaya Hak atas Tanah Ditangguhkan	6,863	Deferred Landrights Costs

**PT TIGA PILAR SEJAHTERA FOOD Tbk  
DAN ENTITAS ANAK  
CATATAN ATAS LAPORAN KEUANGAN  
KONSOLIDASIAN (Lanjutan)**

Tanggal 31 Desember 2015 dan 2014  
serta 1 Januari 2014/ 31 Desember 2013  
Serta untuk Tahun-tahun yang Berakhir  
pada Tanggal 31 Desember 2015 dan 2014  
(Dalam Jutaan Rupiah, Kecuali Dinyatakan Lain)

**PT TIGA PILAR SEJAHTERA FOOD Tbk  
AND SUBSIDIARIES  
NOTES TO THE CONSOLIDATED  
FINANCIAL STATEMENTS (Continued)**

As of December 31, 2015 and 2014  
and Januari 1, 2014/ December 31, 2013  
And for the Years Ended  
December 31, 2015 and 2014  
(In Million Rupiah, Unless Otherwise Stated)

	Nilai Wajar/ Fair Value Rp	
Tanaman Perkebunan	56,666	Plantations
Aset Pajak Tangguhan	44	Deferred Tax Assets
Aset Takberwujud	570	Intangible Asset
Aset Lain-lain	49	Others Asset
Utang Usaha - Pihak Ketiga	(12,682)	Trade Payables - Third Parties
Utang Pajak	(27)	Taxes Payable
Beban Akrua	(592)	Accrued Expenses
Liabilitas Keuangan Tidak Lancar Lainnya	(12,653)	Other Non-current Financial Liabilities
Liabilitas Imbalan Kerja Jangka Panjang	(177)	Long - Term Employees Benefits Obligation
Utang Pihak Berelasi Non-Usaha	(4,001)	Due to Related Parties Non-Trade
Liabilitas Pajak Tangguhan	(949)	Deferred Tax Liabilities
<b>Jumlah Aset Neto</b>	<b>53,523</b>	<b>Total Net Assets</b>
Porsi Kepemilikan yang Diperoleh	90%	Proportion Acquired
Porsi Kepemilikan atas Nilai Wajar Aset Neto	48,171	Share of Fair Value of Net Assets
Goodwill	5,579	Goodwill
<b>Jumlah Nilai Pengalihan</b>	<b>53,750</b>	<b>Total Purchase Consideration</b>

Goodwill yang timbul dari akuisisi tersebut adalah sebesar Rp5.579 yang merupakan hasil bisnis entitas anak yang menunjang dan bersinergi dengan bisnis inti Grup.

Beban terkait akuisisi tersebut tidak diperhitungkan dalam kombinasi bisnis ini karena tidak material dan telah dibebankan pada laporan laba rugi dan penghasilan komprehensif lain konsolidasian tahun berjalan.

Kepentingan nonpengendali diukur berdasarkan persentase kepemilikan pihak nonpengendali dengan nilai wajar aset neto BCI. Saldo kepentingan nonpengendali atas akuisisi ini adalah Rp5.352.

Sehubungan dengan akuisisi tersebut, maka laporan keuangan BCI terhitung sejak tanggal akuisisi dikonsolidasi ke dalam laporan keuangan konsolidasian Grup.

Jumlah pendapatan usaha dan laba sebelum pajak penghasilan BCI sejak tanggal akuisisi yang dimasukkan dalam laporan laba rugi dan penghasilan komprehensif lain konsolidasian untuk tahun berakhir pada tanggal 31 Desember 2015 masing-masing sebesar nihil dan Rp547.

Pendapatan usaha dan laba tahun yang berakhir pada tanggal 31 Desember 2014 seolah-olah BCI

Goodwill arising from the acquisition amounted to Rp5,579 which is the result of a subsidiary that support the business and synergies with the core business of the Group.

Expenditure related to acquisition expenses are not charged to business combination because of not material and have been charged to the statement of profit or loss and other comprehensive income consolidated for the year.

Non-controlling interest is measured by the percentage of the non-controlling ownership of the fair value of the net assets of BCI. The balance of non-controlling interest on this acquisition is Rp5,352.

In connection with the acquisition, the financial statements from the date of acquisition BCI consolidated into the consolidated financial statements of the Group.

Total revenue and income before income tax of BCI from the date of acquisition are included in the consolidated statements of profit or loss and other comprehensive income for the year ended December 31, 2015 amounted to nil and Rp547, respectively.

Operating revenues and profit for the year ended December 31, 2014 as if BCI has been

**PT TIGA PILAR SEJAHTERA FOOD Tbk  
DAN ENTITAS ANAK  
CATATAN ATAS LAPORAN KEUANGAN  
KONSOLIDASIAN (Lanjutan)**

Tanggal 31 Desember 2015 dan 2014  
serta 1 Januari 2014/ 31 Desember 2013  
Serta untuk Tahun-tahun yang Berakhir  
pada Tanggal 31 Desember 2015 dan 2014  
(Dalam Jutaan Rupiah, Kecuali Dinyatakan Lain)

telah dikonsolidasi sejak tanggal 1 Januari 2014  
masing-masing sebesar nihil dan Rp547.

**Akuisisi PT Persada Alam Hijau (PAH)**

Berdasarkan Akta Pernyataan Keputusan Rapat Pemegang Saham PAH No. 35 dan Akta Jual Beli saham No. 36 dan No. 37 masing-masing tertanggal 12 Desember 2014 dan 15 Desember 2014 dibuat dihadapan Antonius Wahono Prawirodirdjo, S.H., notaris di Jakarta, PT Golden Plantation Tbk (GP), entitas anak, mengakuisisi seluruh kepemilikan saham pada PAH dari PT Profindo Putra Utama dan Fransiscus Suciyanto, keduanya pihak ketiga, dengan jumlah keseluruhan nilai transaksi sebesar Rp4.972.

Tabel berikut merangkum jumlah aset teridentifikasi yang diperoleh dan liabilitas yang diambil-alih pada tanggal akuisisi adalah:

	<b>Nilai Wajar/ Fair Value Rp</b>	
Kas dan Bank	126	Cash on Hand and Cash in Banks
Piutang Usaha - Pihak Ketiga	8	Trade Receivables - Third Parties
Aset Keuangan Lancar Lainnya	453	Other Current Financial Assets
Persediaan	377	Inventories
Uang Muka	82	Advances
Beban Dibayar di Muka	130	Prepaid Expenses
Aset Keuangan Tidak Lancar Lainnya	37,791	Other Non-current Financial Assets
Aset Tetap	10,061	Property, Plant and Equipment
Tanaman Perkebunan	77,035	Plantations
Aset Pajak Tangguhan	8,064	Deferred Tax Assets
Biaya Hak atas Tanah Ditangguhkan - Neto	106	Deferred Landright cost - Net
Utang Usaha - Pihak Ketiga	(78)	Trade Payables - Third Parties
Utang Pajak	(153)	Taxes Payable
Beban Akrua	(457)	Accrued Expenses
Liabilitas Keuangan Tidak Lancar Lainnya	(9,902)	Other Non-current Financial Liabilities
Utang Bank	(24,631)	Bank Loan
Utang Sewa Pembiayaan	(1,122)	Finance Lease Obligation
Utang Pihak Berelasi Non-Usaha	(79,659)	Due to Related Parties Non-Trade
Liabilitas Pajak Tangguhan	(6,104)	Deferred Tax Liabilities
<b>Jumlah Aset Neto</b>	<b>12,127</b>	<b>Total Net Assets</b>
Porsi Kepemilikan yang Diperoleh	100%	Proportion Acquired
Porsi Kepemilikan atas Nilai Wajar Aset Neto	12,127	Share of Fair Value of Net Assets
Diskon	(7,155)	Discount
<b>Jumlah Nilai Pengalihan</b>	<b>4,972</b>	<b>Total Purchase Consideration</b>

Perusahaan melalui entitas anak melakukan akuisisi 100% sehingga tidak terdapat saldo nonpengendali.

**PT TIGA PILAR SEJAHTERA FOOD Tbk  
AND SUBSIDIARIES  
NOTES TO THE CONSOLIDATED  
FINANCIAL STATEMENTS (Continued)**

As of December 31, 2015 and 2014  
and Januari 1, 2014/ December 31, 2013  
And for the Years Ended  
December 31, 2015 and 2014  
(In Million Rupiah, Unless Otherwise Stated)

consolidated from the date January 1, 2014  
amounted to nil and Rp547, respectively.

**Acquisition of PT Persada Alam Hijau (PAH)**

Based on the Deed of general Meeting of Stockholders' PAH No. 35 and Deed of Sale and Purchase of shares Nos. 36 and dated December 12, 2014 and December 15, 2014, respectively, made in presence of Antonius Wahono Prawirodirdjo, S.H., a notary in Jakarta, PT Golden Plantation, Tbk (GP), a subsidiary, acquired all shares ownership in PAH from PT Profindo Putra Utama and Fransiscus Suciyanto, third parties, with a total transaction value amounting Rp4,972.

The following table summarizes the number of identifiable assets and liabilities acquired on the date of acquisition were:

**PT TIGA PILAR SEJAHTERA FOOD Tbk  
DAN ENTITAS ANAK  
CATATAN ATAS LAPORAN KEUANGAN  
KONSOLIDASIAN (Lanjutan)**

Tanggal 31 Desember 2015 dan 2014  
serta 1 Januari 2014/ 31 Desember 2013  
Serta untuk Tahun-tahun yang Berakhir  
pada Tanggal 31 Desember 2015 dan 2014  
(Dalam Jutaan Rupiah, Kecuali Dinyatakan Lain)

**PT TIGA PILAR SEJAHTERA FOOD Tbk  
AND SUBSIDIARIES  
NOTES TO THE CONSOLIDATED  
FINANCIAL STATEMENTS (Continued)**

As of December 31, 2015 and 2014  
and Januari 1, 2014/ December 31, 2013  
And for the Years Ended  
December 31, 2015 and 2014  
(In Million Rupiah, Unless Otherwise Stated)

Diskon yang diperoleh oleh GP, terkait dengan pengurangan utang kepada pemegang saham lama PAH sebelum akuisisi sebesar Rp10.278.

Beban terkait akuisisi tersebut tidak diperhitungkan dalam kombinasi bisnis ini karena tidak material dan telah dibebankan pada laporan laba rugi dan penghasilan komprehensif lain konsolidasian tahun berjalan.

Sehubungan dengan akuisisi tersebut, maka laporan keuangan PAH terhitung sejak tanggal akuisisi dikonsolidasi ke dalam laporan keuangan Perusahaan.

Jumlah pendapatan usaha dan rugi sebelum pajak penghasilan PAH sejak tanggal akuisisi yang dimasukkan dalam laporan laba rugi dan penghasilan komprehensif lain konsolidasian untuk tahun berakhir pada tanggal 31 Desember 2014 adalah sebesar Rp122 dan Rp1.218.

Pendapatan usaha dan rugi periode berjalan dari PAH untuk tahun yang berakhir pada tanggal 31 Desember 2014 seolah-olah PAH telah dikonsolidasi sejak tanggal 1 Januari 2014 adalah sebesar Rp3.504 dan Rp3.343.

Acquired discount received by GP, related to deduction of due to related party of PAH is previous shareholder amounting to Rp10,278.

Expenditure related to acquisition expenses are not charged to business combination because of not material and have been charged to the statement of profit or loss and other comprehensive income for the year.

In connection with the acquisition, the financial statements from the date of acquisition PAH consolidated into the financial statements of the Company.

Total revenue and loss before income tax PAH from the date of acquisition are included in the consolidated statements of profit or loss and other comprehensive income for the year ended December 31, 2014 amounted to Rp122 and Rp1,218.

Operating revenues and loss for the period from PAH for the year ended December 31, 2014 date as if PAH has been consolidated from the date January 1, 2014 amounted to Rp3,504 and Rp3,343.

**40. Aset dan Liabilitas Moneter  
Dalam Mata Uang Asing**

**40. Monetary Asset and Liabilities  
Denominated in Foreign Currencies**

	2015				
	Mata Uang Asing/ Foreign Currencies			Ekivalen/ Equivalent	
	USD	SGD	EUR	Rp	
<b>Aset</b>					<b>Assets</b>
Kas dan Setara Kas	1,311,635	--	--	18,094	Cash and Cash Equivalents
Piutang Usaha - Pihak Ketiga	380,708	--	--	5,252	Trade Receivables - Third Parties
Jumlah Aset	1,692,343	--	--	23,346	Total Assets
<b>Liabilitas</b>					<b>Liabilities</b>
Utang Usaha - Pihak Ketiga	(1,851,932)	--	--	(25,547)	Trade Payables - Third Parties
Beban Akrua	(1,039,032)	--	--	(14,333)	Accrued Expenses
Utang Bank Jangka Pendek	(3,312,694)	--	--	(45,699)	Short-Term Bank Loans
Utang Bank Jangka Panjang	(81,282,566)	--	--	(1,121,293)	Long-Term Bank Loans
Sub Jumlah Liabilitas	(87,486,225)	--	--	(1,206,872)	Sub Total Liabilities
<b>Aset (Liabilitas) dalam Mata Uang Asing - Neto</b>	<b>(85,793,882)</b>	<b>--</b>	<b>--</b>	<b>(1,183,526)</b>	<b>Assets (Liabilities) Denominated in Foreign Currency - Net</b>



**PT TIGA PILAR SEJAHTERA FOOD Tbk  
DAN ENTITAS ANAK  
CATATAN ATAS LAPORAN KEUANGAN  
KONSOLIDASIAN (Lanjutan)**

Tanggal 31 Desember 2015 dan 2014  
serta 1 Januari 2014/ 31 Desember 2013  
Serta untuk Tahun-tahun yang Berakhir  
pada Tanggal 31 Desember 2015 dan 2014  
(Dalam Jutaan Rupiah, Kecuali Dinyatakan Lain)

**PT TIGA PILAR SEJAHTERA FOOD Tbk  
AND SUBSIDIARIES  
NOTES TO THE CONSOLIDATED  
FINANCIAL STATEMENTS (Continued)**

As of December 31, 2015 and 2014  
and Januari 1, 2014/ December 31, 2013  
And for the Years Ended  
December 31, 2015 and 2014  
(In Million Rupiah, Unless Otherwise Stated)

	2014				
	Mata Uang Asing/ Foreign Currencies			Ekuivalen/ Equivalent	
	USD	SGD	EUR	Rp	
<b>Aset</b>					<b>Assets</b>
Kas dan Setara Kas	70,339,901	--	--	875,026	Cash and Cash Equivalents
Piutang Usaha - Pihak Ketiga	454,673	--	--	5,656	Trade Receivables - Third Parties
Aset Keuangan Tidak Lancar Lainnya	418,950	--	--	5,212	Other Non-Current Financial Assets
Jumlah Aset	71,213,524	--	--	885,894	Total Assets
<b>Liabilitas</b>					<b>Liabilities</b>
Utang Usaha - Pihak Ketiga	(4,001,887)	(39,289)	(661)	(50,164)	Trade Payables - Third Parties
Beban Akrua	(1,077,322)	--	--	(13,402)	Accrued Expenses
Utang Bank Jangka Pendek	(1,363,674)	--	--	(16,964)	Short-Term Bank Loans
Utang Bank Jangka Panjang	(74,116,816)	--	--	(951,660)	Long-Term Bank Loans
Sub Jumlah Liabilitas	(80,559,700)	(39,289)	(661)	(1,032,190)	Sub Total Liabilities
<b>Aset (Liabilitas) dalam Mata Uang Asing - Neto</b>	<b>(9,346,176)</b>	<b>(39,289)</b>	<b>(661)</b>	<b>(146,296)</b>	<b>Assets (Liabilities) Denominated in Foreign Currency - Net</b>

**41. Instrumen Keuangan dan Manajemen  
Risiko Keuangan**

Risiko keuangan utama yang dihadapi Grup adalah risiko kredit, risiko nilai tukar mata uang asing, risiko likuiditas dan risiko bunga. Perhatian atas pengelolaan risiko ini telah meningkat secara signifikan dengan mempertimbangan perubahan dan volatilitas pasar keuangan di Indonesia dan internasional.

Direksi telah menelaah kebijakan manajemen risiko keuangan secara berkala.

**Risiko Kredit**

Risiko kredit adalah risiko dimana Grup akan mengalami kerugian yang timbul dari pelanggan, klien atau pihak rekanan yang gagal memenuhi kewajiban kontraktual mereka. Instrumen keuangan Grup yang mempunyai potensi atas risiko kredit terdiri dari kas dan setara kas, piutang usaha, aset keuangan lancar lainnya, piutang pihak berelasi non-usaha dan aset keuangan tidak lancar lainnya. Jumlah eksposur risiko kredit maksimum sama dengan nilai tercatat atas akun-akun tersebut.

Jumlah eksposur risiko kredit maksimum aset keuangan pada tanggal 31 Desember 2015 dan 2014 adalah sebagai berikut:

**41. Financial Instrument and Financial  
Risks Management**

The main financial risks faced by the Group are credit risk, foreign exchange rate risk, liquidity risk and interest risk. Attention of managing these risks has significantly increased in light of the considerable change and volatility in Indonesian and international markets.

The Directors have reviewed the financial risk management policy regularly.

**Credit Risk**

Credit risk is the risk that the Group will incur a loss arising from their customers, clients or counterparties that fail to discharge their contractual obligations. The Group's financial instruments that potentially contain credit risk are cash and cash equivalents, trade receivables, other current financial assets, due from related parties non-trade and other non-current financial assets. The maximum total credit risks exposure is equal to the amount of the respective accounts.

Total maximum credit risk exposure of financial assets on December 31, 2015 and 2014 are as follows:

**PT TIGA PILAR SEJAHTERA FOOD Tbk  
DAN ENTITAS ANAK  
CATATAN ATAS LAPORAN KEUANGAN  
KONSOLIDASIAN (Lanjutan)**

Tanggal 31 Desember 2015 dan 2014  
serta 1 Januari 2014/ 31 Desember 2013  
Serta untuk Tahun-tahun yang Berakhir  
pada Tanggal 31 Desember 2015 dan 2014  
(Dalam Jutaan Rupiah, Kecuali Dinyatakan Lain)

**PT TIGA PILAR SEJAHTERA FOOD Tbk  
AND SUBSIDIARIES  
NOTES TO THE CONSOLIDATED  
FINANCIAL STATEMENTS (Continued)**

As of December 31, 2015 and 2014  
and Januari 1, 2014/ December 31, 2013  
And for the Years Ended  
December 31, 2015 and 2014  
(In Million Rupiah, Unless Otherwise Stated)

	2015		2014		
	Nilai	Eksposur	Nilai	Eksposur	
	Tercatat/ Carrying	Maksimum/ Maximum	Tercatat/ Carrying	Maksimum/ Maximum	
	Value	Exposure	Value	Exposure	
	Rp	Rp	Rp	Rp	
Aset Keuangan					Financial Asset
Pinjaman yang Diberikan dan Piutang					Loan and Receivables
Kas dan Setara Kas	588,514	588,514	1,216,554	1,216,554	Cash and Cash Equivalents
Piutang Usaha	1,978,613	1,978,613	1,344,109	1,344,109	Trade Receivables - Third Parties
Piutang Pihak Berelasi Non-Usaha	107	107	107	107	Due from Related Parties Non-Trade
Aset Keuangan Lancar Lainnya	13,079	13,079	13,744	13,744	Other Current Financial Assets
Aset Keuangan tidak Lancar Lainnya	140,819	140,819	100,038	100,038	Other Non-Current Financial Assets
<b>Jumlah Aset Keuangan</b>	<b>2,721,132</b>	<b>2,721,132</b>	<b>2,674,552</b>	<b>2,674,552</b>	<b>Total Financial Asset</b>

Grup mengelola risiko kredit dengan menetapkan batasan jumlah risiko yang dapat diterima untuk masing-masing pelanggan dan lebih selektif dalam pemilihan bank dan institusi keuangan, yaitu hanya bank-bank dan institusi keuangan ternama dan yang berpredikat baik yang dipilih.

Group manage and control this credit risk by setting limits on the amount of risk they are willing to accept for respective customers and being more selective in choosing banks and financial institutions that they deal with, which includes choosing only the reputable and creditworthy banks and financial institutions.

Tabel berikut menganalisis aset yang telah jatuh tempo tetapi tidak mengalami penurunan nilai dan yang belum jatuh tempo dan tidak mengalami penurunan nilai serta aset keuangan yang ditentukan secara individu mengalami penurunan nilai:

The following tables analyze assets that have matured but not impaired and not yet due and not impaired as well as financial assets that are individually determined to be impaired :

	2015									Jumlah/ Total	
	Mengalami Penurunan Nilai Individual/ Individually Impaired	Lewat jatuh tempo tetapi tidak mengalami penurunan nilai/ Overdue but Not Impaired			Belum jatuh tempo tetapi tidak mengalami penurunan nilai/ Not Yet Overdue but not Impaired						
		0 - 30 hari/days	31 - 90 hari/days	> 90 hari/days	Perusahaan Perbankan/ Banking Company	Perusahaan Non Perbankan/ Non-Banking Company	Koperasi/ Cooperative	Perseorangan/ Individual			
	Rp	Rp	Rp	Rp	Rp	Rp	Rp	Rp	Rp		
<b>Pinjaman yang Diberikan dan Piutang</b>											<b>Loans and Receivables</b>
Kas dan Setara Kas	--	--	--	--	587,654	860	--	--	588,514	Cash and Cash Equivalents	
Piutang Usaha	1,650	461,002	789,730	314,202	--	308,674	--	105,005	1,980,263	Trade Receivables	
Piutang Pihak Berelasi Non-Usaha	--	--	--	--	--	107	--	--	107	Due from Related Parties Non-trade	
Aset Keuangan Lancar Lainnya	--	--	--	--	--	--	--	13,079	13,079	Other Current Financial Assets	
Aset Keuangan Tidak Lancar Lainnya	--	--	--	--	--	5,969	134,850	--	140,819	Other Non-Current Financial Assets	
<b>Jumlah</b>	<b>1,650</b>	<b>461,002</b>	<b>789,730</b>	<b>314,202</b>	<b>587,654</b>	<b>315,610</b>	<b>134,850</b>	<b>118,084</b>	<b>2,722,782</b>	<b>Total</b>	
	2014										
Mengalami Penurunan Nilai Individual/ Individually Impaired	Lewat jatuh tempo tetapi tidak mengalami penurunan nilai/ Overdue but Not Impaired			Belum jatuh tempo tetapi tidak mengalami penurunan nilai/ Not Yet Overdue but not Impaired				Jumlah/ Total			
	0 - 30 hari/days	31 - 90 hari/days	> 90 hari/days	Perusahaan Perbankan/ Banking Company	Perusahaan Non Perbankan/ Non-Banking Company	Koperasi/ Cooperative	Perseorangan/ Individual				
Rp	Rp	Rp	Rp	Rp	Rp	Rp	Rp				
<b>Pinjaman yang Diberikan dan Piutang</b>										<b>Loans and Receivables</b>	
Kas dan Setara Kas	--	--	--	1,215,572	982	--	--	1,216,554	Cash and Cash Equivalents		
Piutang Usaha	703	514,760	659,776	167,904	--	1,669	--	1,344,812	Trade Receivables		
Piutang Pihak Berelasi Non-Usaha	--	--	--	--	--	107	--	107	Due from Related Parties Non-trade		
Aset Keuangan Lancar Lainnya	--	--	--	--	--	--	13,744	13,744	Other Current Financial Assets		
Aset Keuangan Tidak Lancar Lainnya	--	--	--	5,172	4,220	90,646	--	100,038	Other Non-Current Financial Assets		
<b>Jumlah</b>	<b>703</b>	<b>514,760</b>	<b>659,776</b>	<b>167,904</b>	<b>1,220,744</b>	<b>6,978</b>	<b>90,646</b>	<b>13,744</b>	<b>2,675,255</b>	<b>Total</b>	

**Risiko Likuiditas**

Pada saat ini Grup berharap dapat membayar semua liabilitas pada saat jatuh tempo. Untuk memenuhi komitmen kas, Perusahaan

**Liquidity Risks**

Currently the Group expects to pay all liabilities upon maturity. In order to meet the cash commitments, the Company expects its

**PT TIGA PILAR SEJAHTERA FOOD Tbk  
DAN ENTITAS ANAK  
CATATAN ATAS LAPORAN KEUANGAN  
KONSOLIDASIAN (Lanjutan)**

Tanggal 31 Desember 2015 dan 2014  
serta 1 Januari 2014/ 31 Desember 2013  
Serta untuk Tahun-tahun yang Berakhir  
pada Tanggal 31 Desember 2015 dan 2014  
(Dalam Jutaan Rupiah, Kecuali Dinyatakan Lain)

**PT TIGA PILAR SEJAHTERA FOOD Tbk  
AND SUBSIDIARIES  
NOTES TO THE CONSOLIDATED  
FINANCIAL STATEMENTS (Continued)**

As of December 31, 2015 and 2014  
and Januari 1, 2014/ December 31, 2013  
And for the Years Ended  
December 31, 2015 and 2014  
(In Million Rupiah, Unless Otherwise Stated)

berharap kegiatan operasinya dapat menghasilkan arus kas masuk yang cukup.

Grup mengelola risiko likuiditas dengan pengawasan proyeksi dari arus kas aktual secara terus menerus serta pengawasan tanggal jatuh tempo dari liabilitas keuangan.

Tabel berikut menganalisis rincian liabilitas keuangan berdasarkan sisa umur jatuh temponya:

operating activities to generate sufficient cash inflows.

The Group manages its liquidity risk by monitoring actual cashflow projections continuously and supervises the maturity of its financial liabilities.

The following table analyzes the breakdown of financial liabilities based on maturity:

	2015					Jumlah/ Total		
	Akan Jatuh Tempo/ Will Due on			Jatuh Tempo Tidak Ditetapkan/ Maturity not Determined	Jumlah/ Total			
	Kurang dari 1 tahun/ Less than 1 year	1 - 5 tahun/ 1 - 5 years	Lebih dari 5 Tahun/ More than 5 years					
Utang Usaha	351,646	--	--	--	351,646	Trade Payables		
Liabilitas Imbalan Kerja Jangka Pendek	27,786	--	--	--	27,786	Current Employee Benefits Liabilities		
Beban Akrua	57,345	--	--	--	57,345	Accrued Expenses		
Liabilitas Keuangan Jangka Pendek Lainnya	--	--	--	33,555	33,555	Other Current Financial Liabilities		
Utang Bank Jangka Pendek	1,668,283	--	--	--	1,668,283	Short-Term Bank Loans		
Utang Bank Jangka Panjang	174,780	1,350,504	--	--	1,525,284	Long-Term Bank Loans		
Utang Sewa Pembiayaan	12,724	10,667	--	--	23,391	Financial Lease Obligation		
Utang Obligasi	--	594,808	--	--	594,808	Bond Payable		
Utang Sukuk Ijarah	--	299,627	--	--	299,627	Sukuk Ijarah Payable		
Utang Pihak Berelasi Non-usaha	--	--	--	1,347	1,347	Due to Related Parties Non-Trade		
<b>Jumlah</b>	<b>2,292,564</b>	<b>2,255,606</b>	<b>--</b>	<b>34,902</b>	<b>4,583,072</b>	<b>Total</b>		

	2014					Jumlah/ Total		
	Akan Jatuh Tempo/ Will Due on			Jatuh Tempo Tidak Ditetapkan/ Maturity not Determined	Jumlah/ Total			
	Kurang dari 1 tahun/ Less than 1 year	1 - 5 tahun/ 1 - 5 years	Lebih dari 5 Tahun/ More than 5 years					
Utang Usaha	203,490	--	--	--	203,490	Trade Payables		
Liabilitas Imbalan Kerja Jangka Pendek	21,103	--	--	--	21,103	Current Employee Benefits Liabilities		
Beban Akrua	55,532	--	--	--	55,532	Accrued Expenses		
Liabilitas Keuangan Jangka Pendek Lainnya	24,879	--	--	10,002	34,881	Other Current Financial Liabilities		
Utang Bank Jangka Pendek	768,684	--	--	--	768,684	Short-Term Bank Loans		
Utang Bank Jangka Panjang	73,454	1,307,018	--	--	1,380,472	Long-Term Bank Loans		
Utang Sewa Pembiayaan	18,315	22,522	--	--	40,837	Financial Lease Obligation		
Utang Obligasi	--	592,979	--	--	592,979	Bond Payable		
Utang Sukuk Ijarah	--	299,329	--	--	299,329	Sukuk Ijarah Payable		
Utang Pihak Berelasi Non-usaha	--	--	--	1,585	1,585	Due to Related Parties Non-Trade		
<b>Jumlah</b>	<b>1,165,457</b>	<b>2,221,848</b>	<b>--</b>	<b>11,587</b>	<b>3,398,892</b>	<b>Total</b>		

**Risiko Pasar**

**a. Risiko Suku Bunga**

Risiko suku bunga adalah risiko dimana nilai wajar atau arus kas masa datang dari suatu instrumen keuangan akan berfluktuasi akibat perubahan suku bunga pasar. Grup tidak memiliki risiko suku bunga terutama karena tidak memiliki pinjaman dengan suku bunga mengambang.

Tabel berikut menganalisis rincian liabilitas keuangan berdasarkan sifat bunga:

**Market Risks**

**a. Interest Rate Risk**

Interest rate risk is the risk that the fair value or future cash flows of a financial instrument will fluctuate because of changes in market interest rates. The Group does not have interest rate risk mainly because they do not have loans with floating interest rates.

The following table analyzes the financial liabilities by type of interest:

	2015	2014	
	Rp	Rp	
Tanpa Bunga	471,679	316,591	Non-interest Bearing
Bunga Mengambang	2,922,007	1,739,687	Floating Rate
Bunga Tetap	1,189,386	1,342,614	Fixed Rate
<b>Jumlah</b>	<b>4,583,072</b>	<b>3,398,892</b>	<b>Total</b>

**PT TIGA PILAR SEJAHTERA FOOD Tbk  
DAN ENTITAS ANAK  
CATATAN ATAS LAPORAN KEUANGAN  
KONSOLIDASIAN (Lanjutan)**

Tanggal 31 Desember 2015 dan 2014  
serta 1 Januari 2014/ 31 Desember 2013  
Serta untuk Tahun-tahun yang Berakhir  
pada Tanggal 31 Desember 2015 dan 2014  
(Dalam Jutaan Rupiah, Kecuali Dinyatakan Lain)

**PT TIGA PILAR SEJAHTERA FOOD Tbk  
AND SUBSIDIARIES  
NOTES TO THE CONSOLIDATED  
FINANCIAL STATEMENTS (Continued)**

As of December 31, 2015 and 2014  
and Januari 1, 2014/ December 31, 2013  
And for the Years Ended  
December 31, 2015 and 2014  
(In Million Rupiah, Unless Otherwise Stated)

**Analisa Sensitivitas**

Dengan hipotesis peningkatan 1% bunga pinjaman pada 31 Desember 2015 dan 2014, akan menurunkan laba sebelum pajak sebesar Rp2.230 (2014: Rp8.177).

Analisis di atas didasarkan pada asumsi bahwa pelemahan dan penguatan terhadap semua tingkat bunga dengan pola yang sama terhadap seluruh utang bank, tetapi tidak benar-benar terjadi pada kenyataannya.

**Risiko Nilai Tukar**

Risiko nilai tukar mata uang adalah risiko dimana nilai wajar atau arus kas masa mendatang dari suatu instrumen keuangan akan berfluktuasi akibat perubahan nilai tukar mata uang asing. Instrumen keuangan Grup yang mempunyai potensi atas risiko nilai tukar mata uang terutama terdiri dari kas dan setara kas, piutang usaha, utang usaha dan utang bank.

**Analisa Sensitivitas**

Dengan hipotesis pelemahan nilai tukar terhadap mata uang Dolar Amerika Serikat sebesar 10% pada 31 Desember 2015 dan 2014, akan mengurangi laba sebelum pajak masing-masing sebesar Rp120.687 dan Rp11.627.

**Estimasi Nilai Wajar**

Tabel di bawah ini menyajikan nilai tercatat masing-masing kategori aset dan liabilitas keuangan pada, 31 Desember 2015 dan 2014:

	2015		2014	
	Nilai Tercatat/ Carrying Value	Nilai Wajar/ Fair Value	Nilai Tercatat/ Carrying Value	Nilai Wajar/ Fair Value
	Rp	Rp	Rp	Rp
<b>Aset Keuangan - Pinjaman yang Diberikan dan Piutang</b>				
Kas dan Setara Kas	588,514	588,514	1,216,554	1,216,554
Piutang Usaha	1,978,613	1,978,613	1,344,109	1,344,109
Aset Keuangan Lancar Lainnya	13,079	13,079	13,744	13,744
Piutang Pihak Berelasi Non-usaha	107	107	107	107
Aset Keuangan Tidak Lancar Lainnya	140,819	140,819	100,038	100,038
<b>Jumlah Aset Keuangan</b>	<b>2,721,132</b>	<b>2,721,132</b>	<b>2,674,552</b>	<b>2,674,552</b>
<b>Liabilitas Keuangan Diukur dengan Biaya Perolehan Diamortisasi</b>				
Utang Bank Jangka Pendek	1,668,283	1,668,283	768,684	768,684
Utang Bank Jangka Panjang	1,525,284	1,525,284	1,380,472	1,380,472
Utang Pihak Berelasi Non-usaha	1,347	1,347	1,585	1,585
Utang Usaha	351,646	351,646	203,490	203,490
Utang Sewa Pembiayaan	23,391	23,391	40,837	40,837
Utang Obligasi dan Sukuk Ijarah	894,435	879,836	892,308	900,339
Beban Akrua	57,345	57,345	55,532	55,532
Liabilitas Imbalan Kerja Jangka Pendek	27,786	27,786	21,103	21,103
Liabilitas Keuangan Jangka Pendek Lainnya	33,555	33,555	34,881	34,881
<b>Jumlah Liabilitas Keuangan</b>	<b>4,583,072</b>	<b>4,568,473</b>	<b>3,398,892</b>	<b>3,406,923</b>

**Sensitivity analysis**

A hypothetical 1% increase in the interest rate of the debt as of December 31, 2015 and 2014, respectively, will decrease profit before income tax by Rp2,230 (2014: Rp8,177).

The analysis above is based on assumption that interest rate increased or decreased against all of the bank loans in the same direction and magnitude, but it may not be necessarily true in reality.

**Foreign Currency Risks**

Foreign exchange rate risk is the risk that the fair value of future cash flow of a financial instrument will fluctuate because of changes in the foreign exchange rates. The Group's financial instrument that potentially contain foreign exchange rate risk are cash and cash equivalents, trade receivables, trade payables and bank loans.

**Sensitivity Analysis**

A hypothetical 10% decrease in the exchange rate of the Rupiah against the USD currency, as of December 31, 2015 and 2014, would decrease profit before tax amounting to Rp120,687 and Rp11,627, respectively.

**Fair Value Estimation**

The schedule below presents the carrying amount of the respective categories of financial assets and liabilities as of December 31, 2015 and 2014:

<b>Financial Assets - Loans and Receivables</b>
Cash and Cash Equivalents
Trade Receivables
Other Current Financial Assets
Due from Related Parties Non-Trade
Other Non-Current Financial Assets
<b>Total Financial Assets</b>
<b>Financial Liabilities Measured at Amortized Cost</b>
Short-Term Bank Loans
Long-Term Bank Loans
Due to Related Parties Non-Trade
Trade Payables
Financial Lease Obligation
Bond and Sukuk Ijarah Payable
Accrued Expense
Current Employee Benefits Liabilities
Other Current Financial Liabilities
<b>Total Financial Liabilities</b>

**PT TIGA PILAR SEJAHTERA FOOD Tbk  
DAN ENTITAS ANAK  
CATATAN ATAS LAPORAN KEUANGAN  
KONSOLIDASIAN (Lanjutan)**

Tanggal 31 Desember 2015 dan 2014  
serta 1 Januari 2014/ 31 Desember 2013  
Serta untuk Tahun-tahun yang Berakhir  
pada Tanggal 31 Desember 2015 dan 2014  
(Dalam Jutaan Rupiah, Kecuali Dinyatakan Lain)

Pada tanggal 31 Desember 2015 dan 2014 manajemen memperkirakan bahwa nilai tercatat aset dan liabilitas keuangan jangka pendek dan yang jatuh temponya tidak ditentukan yang dicatat pada biaya perolehan diamortisasi dalam laporan posisi keuangan, mendekati nilai wajarnya, dan tingkat bunga utang bank dan sewa pembiayaan diasumsikan sama dengan tingkat diskon pasar.

**42. Ikatan dan Perjanjian Penting**

- Berdasarkan surat perjanjian kerjasama tanggal 7 Januari 2010, PT Bumiraya Investindo (BRI), entitas anak, mengadakan kerjasama dengan petani plasma (yang diwakili oleh Koperasi Sipatuo) terkait pengelolaan lahan perkebunan seluas 3000 hektar yang berlokasi di Pulau laut Selatan, Kalimantan Selatan. Di dalam perjanjian tersebut BRI memiliki hak memperoleh jasa manajemen sebesar 5% atas pengelolaan tanaman belum menghasilkan dan menerima seluruh penjualan tandan buah segar (TBS) plasma dengan harga sesuai dengan surat keputusan Menteri Pertanian Republik Indonesia. Kerjasama ini memiliki jangka waktu sampai dengan 25 tahun.
- Berdasarkan nota kesepahaman tanggal 31 Oktober 2011 antara PT Tugu Palma Sumatera, entitas anak, dan masyarakat Kabupaten Indragiri Hulu yang diwakili oleh Camat Seberida dan Kepala Desa Paya Rumbai, kedua pihak setuju untuk melakukan kemitraan dimana lahan komposisi perkebunan yang dialihkan sebesar 60% adalah alokasi perkebunan inti dan sebesar 40% adalah perkebunan plasma.
- Berdasarkan Berita Acara Rapat Sosialisasi Pembangunan Kebun Kelapa Sawit tanggal 5 April 2013 antara PT Tandan Abadi Mandiri (TAM), entitas anak, dan masyarakat Kabupaten Sarolangun, setuju untuk mengalokasikan 40% dari lahan yang dialihkan sebagai lahan kebun untuk masyarakat.

**PT TIGA PILAR SEJAHTERA FOOD Tbk  
AND SUBSIDIARIES  
NOTES TO THE CONSOLIDATED  
FINANCIAL STATEMENTS (Continued)**

As of December 31, 2015 and 2014  
and Januari 1, 2014/ December 31, 2013  
And for the Years Ended  
December 31, 2015 and 2014  
(In Million Rupiah, Unless Otherwise Stated)

As of December 31, 2015 and 2014 management considers that the carrying amount of financial assets and liabilities recorded at amortized cost in the consolidated statements of financial position approximate their fair value for both short-term and those which maturities were not determined, and bank loans and financial lease interest rate assuming equal with the market discount rate.

**42. Commitments and Significant Agreements**

- Based on partnership agreement dated January 7, 2010, PT Bumiraya Investindo (BRI), a subsidiary, enter partnership with plasma's farmers (represented by Koperasi Sipatuo) related to management of plantation of 3000 hectare located in Pulau Laut Selatan, South Borneo. On that agreement BRI has rights to receive management fee of 5% for management of immature plantation and receive all sales of fresh fruit bunches (TBS) from plasma at a price in accordance with the decree of the Minister of Agriculture of the Republic of Indonesia. This partnership will be valid until 25 years.
- Based on memorandum of understanding dated October 31, 2011 between PT Tugu Palma Sumatera, a subsidiary, and society of District Indragiri Hulu who represented by Camat Seberida and Kepala Desa Paya Rumbai, both parties agreed to held partnership where the composition of plantation transferred for 60% for nucleus plantation and 40% for plasma plantation.
- Based on Minutes of Meeting of Plantation Development Socialization dated April 5, 2013 between PT Tandan Abadi Mandiri (TAM), a subsidiary, and society of District of Sarolangun, agreed to allocated 40% of the transferred plantation as plantation for society.

**PT TIGA PILAR SEJAHTERA FOOD Tbk  
DAN ENTITAS ANAK  
CATATAN ATAS LAPORAN KEUANGAN  
KONSOLIDASIAN (Lanjutan)**

Tanggal 31 Desember 2015 dan 2014  
serta 1 Januari 2014/ 31 Desember 2013  
Serta untuk Tahun-tahun yang Berakhir  
pada Tanggal 31 Desember 2015 dan 2014  
(Dalam Jutaan Rupiah, Kecuali Dinyatakan Lain)

- Berdasarkan Surat Pernyataan Direksi PT Mitra Jaya Agro Palm, entitas anak, No. 13 tanggal 12 Juli 2012, entitas anak, setuju untuk terlibat dalam usaha budidaya perkebunan kelapa sawit.
- Berdasarkan perjanjian kerjasama antara Koperasi Pade Jaya dan PT Airlangga Sawit Jaya (ASJ), entitas anak, pada tanggal 4 Januari 2008, setuju untuk melakukan bagi hasil perkebunan sebesar 20% dari hasil panen.
- Berdasarkan perjanjian kerjasama antara Koperasi Dait Jaya dan PT Charindo Palma Oetama (CPO), entitas anak, pada tanggal 4 Januari 2008, setuju untuk melakukan bagi hasil perkebunan dengan ketentuan kegiatan perkebunan telah memasuki tahun kelima dengan kebun telah menghasilkan berat rata-rata 5 kg per tandan.
- Berdasarkan perjanjian kerjasama antara Koperasi Olak Godang Melako Intan dengan PT Persada Alam Hijau (PAH), entitas anak, dan masyarakat, setuju untuk mengalokasikan 40% dari lahan yang dialihkan sebagai lahan kebun untuk masyarakat.
- Pada 4 Maret 2015, PT Swasembada Tani Selebes, entitas anak, mengadakan perjanjian kerjasama dengan Buhler (Wuxi) Commercial Co., LTD dan PT Buhler Indonesia terkait pengadaan, instalasi dan *commissioning* dari 2 x 17 TPH mesin pengolahan beras putih di Sulawesi Selatan. Nilai kontrak ini adalah USD7,000,000 dan akan berakhir pada 24 Agustus 2016.

Perjanjian tersebut di atas diamandemen pada tanggal 20 Juli 2015. Kontrak terkait pengadaan instalasi dan *commissioning* dibagi menjadi 2 (dua) *line* yang berlokasi di Sidrap dan Borneo kepulauan Sulawesi dengan nilai kontrak USD7,600,000 serta yang belum direalisasi adalah sebesar USD3,090,000 (ekuivalen Rp42.627).

- Berdasarkan perjanjian kerjasama antara Capri Sun AG dengan PT Poly Meditra Indonesia (PMI), entitas anak, pada

**PT TIGA PILAR SEJAHTERA FOOD Tbk  
AND SUBSIDIARIES  
NOTES TO THE CONSOLIDATED  
FINANCIAL STATEMENTS (Continued)**

As of December 31, 2015 and 2014  
and Januari 1, 2014/ December 31, 2013  
And for the Years Ended  
December 31, 2015 and 2014  
(In Million Rupiah, Unless Otherwise Stated)

- *Based on Statement of Directors PT Mitra Jaya Agro Palm (MJAP), a subsidiary, No. 13 dated July 12, 2012 agreed to engage in cultivation of oil palm plantations.*
- *Dated on January 4, 2008, based on agreement between Koperasi Pade Jaya and PT Airlangga Sawit Jaya (ASJ), a subsidiary, agreed to share the profits of plantation crops amounted to 20% from yields.*
- *Based on agreement between Koperasi Dait Jaya and PT Charindo Palma Oetomo (CPO), a subsidiary, on January 4, 2008, agreed to share the profits of plantation crops with clause that the plantation activities has already in fifth year with estate has already produce average weight 5 kg per bunch.*
- *Based on agreement between Koperasi Olak Godang Melako Intan and PT Persada Alam Hijau (PAH), a subsidiary, and society, agreed to allocated 40% of the transferred plantation as plantation for society.*
- *On March 4, 2015, PT Swasembada Tani Selebes, a subsidiary, enter into agreement of corporation with Buhler (Wuxi) Commercial Co., LTD and PT Buhler Indonesia related to procurement, installation and commissioning of 2 x 17 TPH white rice reprocessing machine in South Sulawesi. This contract amounting to USD7,000,000 and will be due on August 24, 2016.*

*The agreement was amended on July 20, 2015. The contract related to the procurement installation and commissioning is divided into two (2) line located in Sidrap and Borneo, Sulawesi islands, with total contract value of USD7,600,000 with unrealized commitments of USD3,090,000 (equivalent Rp42,627).*

- *Based on agreement between Capri Sun AG and PT Poly Meditra Indonesia (PMI), a subsidiary, on September 23, 2015*

**PT TIGA PILAR SEJAHTERA FOOD Tbk  
DAN ENTITAS ANAK  
CATATAN ATAS LAPORAN KEUANGAN  
KONSOLIDASIAN (Lanjutan)**

Tanggal 31 Desember 2015 dan 2014  
serta 1 Januari 2014/ 31 Desember 2013  
Serta untuk Tahun-tahun yang Berakhir  
pada Tanggal 31 Desember 2015 dan 2014  
(Dalam Jutaan Rupiah, Kecuali Dinyatakan Lain)

tanggal 23 September 2015 sepakat untuk melakukan kerjasama perihal hak lisensi eksklusif untuk memproduksi dan menjual minuman tidak berakohol dibawah merek "CAPRI-SUN" atau "CAPRI-SONNE" di Indonesia. PMI akan membayar royalti sebesar 4% dari penjualan kotor "CAPRI-SONNE"

- Berdasarkan Kontrak Pembelian No. HQ/2016/4500057625 antara PT Tiga Pilar Sejahtera, entitas anak, dengan *United Nation-World Food Programe* pada tanggal 26 Pebruari 2016, setuju untuk melakukan kerjasama pengadaan *High Energy Biscuits-Palletized* dengan jumlah 1.382,78 MT atau setara dengan USD1,283,219.84.

**43. Transaksi Non-Kas**

Berikut aktivitas investasi dan pendanaan yang tidak mempengaruhi arus kas:

- Pada 2015, akuisisi entitas anak melalui realisasi uang muka adalah sebesar Rp14.450.
- Pada 2015, akuisisi entitas anak yang masih terutang adalah sebesar Rp28.250.
- Pada 31 Desember 2015 dan 2014, penambahan tanaman perkebunan pada entitas anak melalui beban bunga sewa guna usaha adalah sebesar Rp1.671 dan Rp1.204.
- Pada 31 Desember 2015, penambahan aset tetap yang diperoleh dari akuisisi entitas anak adalah sebesar Rp5.958.
- Pada 31 Desember 2015 dan 2014, penambahan aset tetap pada entitas anak melalui reklasifikasi uang muka pembelian aset tetap adalah sebesar Rp56.371 dan Rp8.438.
- Pada 31 Desember 2015 dan 2014, penambahan aset tetap pada entitas anak melalui penambahan sewa pembiayaan adalah sebesar Rp1.186 dan Rp21.140.

**PT TIGA PILAR SEJAHTERA FOOD Tbk  
AND SUBSIDIARIES  
NOTES TO THE CONSOLIDATED  
FINANCIAL STATEMENTS (Continued)**

As of December 31, 2015 and 2014  
and Januari 1, 2014/ December 31, 2013  
And for the Years Ended  
December 31, 2015 and 2014  
(In Million Rupiah, Unless Otherwise Stated)

agreed to a cooperation concerning the rights of exclusive license to produce and market the non-alcoholic drinks under the trademark "CAPRI-SUN" or "CAPRI-SONNE" in Indonesia. PMI will pay royalty fee of 4% of gross sales "CAPRI-SONNE".

- Based on Purchase Contract No. HQ/2016/4500057625 between PT Tiga Pilar Sejahtera, a subsidiary, with *United Nation-World Food Programe* dated on February 26, 2016, agreed to cooperate in the procurement of *High Energy Biscuits-Palletized* with amount of quantity 1,382.78 MT, equivalent to USD1,283,219.84.

**43. Non-Cash Transactions**

The following are investing and financing activities which do not affect cash flows:

- In 2015, acquisition of subsidiary through realization of advances amounted to Rp14,450.
- In 2015, acquisition of subsidiary still not paid yet amounted to Rp28,250.
- As of December 31, 2015 and 2014, addition of plantations in subsidiaries through interest expense of lease capitalization amounted to Rp1,671 and Rp1,204, respectively.
- On December 31, 2015, the addition of property, plant and equipment arising from the acquisition of subsidiary amounted to Rp5,958.
- As of December 31, 2015 and 2014, addition of property, plant and equipment in subsidiaries through reclassification of advances on purchase of property, plant and equipment amounted to Rp56,371 and Rp8,438, respectively.
- As of December 31, 2014 and 2013, addition of property, plant and equipment in subsidiaries through additional of financial lease amounted to Rp1,186 and Rp21,140, respectively.

**PT TIGA PILAR SEJAHTERA FOOD Tbk  
DAN ENTITAS ANAK  
CATATAN ATAS LAPORAN KEUANGAN  
KONSOLIDASIAN (Lanjutan)**

Tanggal 31 Desember 2015 dan 2014  
serta 1 Januari 2014/ 31 Desember 2013  
Serta untuk Tahun-tahun yang Berakhir  
pada Tanggal 31 Desember 2015 dan 2014  
(Dalam Jutaan Rupiah, Kecuali Dinyatakan Lain)

- Pada 31 Desember 2015 dan 2014, penambahan tanaman perkebunan pada entitas anak melalui beban penyusutan adalah sebesar Rp4.196 dan Rp5.453.
- Pada 31 Desember 2015 dan 2014, penambahan aset tetap pada entitas anak melalui kapitalisasi biaya pinjaman adalah sebesar Rp36.059 dan Rp11.910.
- Pada 31 Desember 2015 dan 2014 penambahan tanaman perkebunan pada entitas anak melalui kapitalisasi biaya pinjaman adalah sebesar dan Rp126.071 dan Rp72.611.
- Pada 31 Desember 2015 dan 2014, penambahan utang bank melalui pembayaran kepada pemasok adalah sebesar Rp621.865 dan Rp433.707.
- Pada 31 Desember 2014, penambahan utang bank melalui beban bunga adalah sebesar Rp2.275.
- Pada 31 Desember 2014, pembayaran dividen tunai sebesar Rp24.871 masih terutang.
- Pada 31 Desember 2014, penambahan aset tetap pada entitas anak melalui pinjaman bank adalah masing-masing sebesar Rp7.700.

**44. Pengelolaan Permodalan**

Tujuan manajemen permodalan adalah untuk menjaga kelangsungan usaha Perusahaan, memaksimalkan manfaat bagi pemegang saham dan pemangku kepentingan lainnya serta menjaga struktur modal yang optimal untuk mengurangi biaya modal.

Perusahaan secara rutin menelaah dan mengelola struktur permodalan untuk memastikan struktur modal dan hasil pengembalian ke pemegang saham yang optimal, dengan mempertimbangkan kebutuhan modal masa depan dan efisiensi modal Perusahaan, profitabilitas masa sekarang dan yang akan datang, proyeksi arus kas operasi, proyeksi belanja modal dan proyeksi peluang investasi yang strategis.

**PT TIGA PILAR SEJAHTERA FOOD Tbk  
AND SUBSIDIARIES  
NOTES TO THE CONSOLIDATED  
FINANCIAL STATEMENTS (Continued)**

As of December 31, 2015 and 2014  
and Januari 1, 2014/ December 31, 2013  
And for the Years Ended  
December 31, 2015 and 2014  
(In Million Rupiah, Unless Otherwise Stated)

- As of December 31, 2015 and 2014, addition of plantations in subsidiaries through depreciation expense capitalization amounted to Rp4,196 and Rp5,453, respectively.
- As of December 31, 2015 and 2014, addition of property, plant and equipment in subsidiaries through borrowing cost capitalization amounted to Rp36,059 and Rp11,910, respectively.
- As of December 31, 2015 and 2014, addition of plantations in subsidiaries through borrowing cost capitalization amounted to Rp126,071 and Rp72,611, respectively.
- As of December 31, 2015 and 2014, addition of bank loan through payment to suppliers amounted to Rp621,865 and Rp433,707, respectively.
- As of December 31, 2014, addition of bank loan through interest expenses amounted to Rp2,275.
- As of December 31, 2014, the payment of cash dividend amounted to Rp24,871 still not paid.
- As of December 31, 2014, addition of property, plant and equipment in subsidiaries through bank loan amounted to Rp7,700.

**44. Capital Management**

*The objective of capital management is to safeguard the Company's ability as a going concern, maximize the returns to stockholders and benefits for other stockholders and to maintain an optimal capital structure to reduce the cost of capital.*

*The Company regularly reviews and manages the capital structure to ensure that the return to stockholders is optimal, by considering the capital needs in the future and the Company's capital efficiency, profitability in the present and the future, projected operating cash flows, projected capital expenditures and projected opportunities of strategic investment.*



**PT TIGA PILAR SEJAHTERA FOOD Tbk  
DAN ENTITAS ANAK  
CATATAN ATAS LAPORAN KEUANGAN  
KONSOLIDASIAN (Lanjutan)**

Tanggal 31 Desember 2015 dan 2014  
serta 1 Januari 2014/ 31 Desember 2013  
Serta untuk Tahun-tahun yang Berakhir  
pada Tanggal 31 Desember 2015 dan 2014  
(Dalam Jutaan Rupiah, Kecuali Dinyatakan Lain)

**PT TIGA PILAR SEJAHTERA FOOD Tbk  
AND SUBSIDIARIES  
NOTES TO THE CONSOLIDATED  
FINANCIAL STATEMENTS (Continued)**

As of December 31, 2015 and 2014  
and Januari 1, 2014/ December 31, 2013  
And for the Years Ended  
December 31, 2015 and 2014  
(In Million Rupiah, Unless Otherwise Stated)

	2015 Rp	2014 Rp	
<b>Liabilitas Neto:</b>			<b>Net Liabilities:</b>
Jumlah Liabilitas	5,094,072	3,787,932	Total Liabilities
<i>Dikurangi:</i>			Less:
Kas dan Setara Kas	(588,514)	(1,216,554)	Cash and Cash Equivalents
Deposito yang Dijamin	--	(5,172)	Restricted Time Deposits
Subjumlah	(588,514)	(1,221,726)	Subtotal
<b>Jumlah Liabilitas Neto</b>	<b>4,505,558</b>	<b>2,566,206</b>	<b>Total Net Liabilities</b>
<b>Jumlah Ekuitas</b>	<b>3,966,907</b>	<b>3,585,936</b>	<b>Total Equity</b>
<i>Dikurangi:</i>			Less:
Selisih Nilai Transaksi Restrukturisasi			Difference in Value from Restructuring Transactions
Entitas Sepengendali	(1,193)	(1,193)	between Entities Under Common Control
Komponen Ekuitas Lainnya	(167,153)	(169,821)	Difference in Equity Transaction of Subsidiary
Selisih Transaksi Pihak Nonpengendali	(43,932)	(43,932)	Different in Value Transaction of Subsidiary
Kepentingan Nonpengendali	(597,830)	(541,963)	Non-controlling Interest
<b>Jumlah</b>	<b>(810,108)</b>	<b>(756,909)</b>	<b>Total</b>
<b>Modal Disesuaikan</b>	<b>3,156,799</b>	<b>2,829,027</b>	<b>Adjusted Equity</b>
<b>Rasio Liabilitas terhadap Modal Disesuaikan</b>	<b>1.4</b>	<b>0.9</b>	<b>Net Liability Ratio to Adjusted Equity</b>

**45. Peristiwa Setelah Periode Pelaporan**

- Pada tanggal 25 Januari 2016, PT Dunia Pangan (DP), PT Sukses Abadi Karya Inti (SAKTI), PT Indo Beras Unggul (IBU) dan PT Jatisari Sri Rejeki (JS), seluruhnya entitas anak, sebagai debitur, memperoleh fasilitas pinjaman sindikasi bank dari Rabobank International, Cabang Singapura, PT Rabobank International Indonesia, PT Bank Maybank Indonesia Tbk, The Bank of Tokyo-Mitsubishi UFJ LTD, Cabang Jakarta dan PT Bank Permata Tbk dengan jumlah keseluruhan fasilitas sebesar Rp1.275.000. Fasilitas ini memiliki jatuh tempo 364 hari dari tanggal efektif perjanjian yaitu tanggal 25 Januari 2017 dan dapat diperpanjang sampai dengan 364 hari. Fasilitas ini dikenakan tingkat bunga sebesar COF+2,35% per tahun.
- Pada 7 Maret 2016, SAKTI dan IBU telah menggunakan fasilitas sindikasi untuk melunasi seluruh utang bank jangka pendek ke PT Rabobank International Indonesia sebesar Rp1.245.200.
- Berdasarkan Rapat Umum Pemegang Saham Luar Biasa Perusahaan tanggal 24 Maret 2016, Perusahaan menerima pengunduran diri Ridha DM Wirakusumah dari jabatannya sebagai Komisaris. Sehingga susunan anggota Dewan Komisaris Perusahaan menjadi sebagai berikut:

**45. Events After Reporting Period**

- On January 25, 2016, PT Dunia Pangan (DP), PT Sukses Abadi Karya Inti (SAKTI), PT Indo Beras Unggul (IBU) and PT Jatisari Sri Rejeki (JS), all are subsidiaries, as debtors, obtained bank loan syndicate facility of Rabobank International, Singapore Branch, PT Rabobank International Indonesia, PT Bank Maybank Indonesia Tbk, The Bank of Tokyo-Mitsubishi UFJ LTD, Jakarta Branch and PT Bank Permata Tbk with total facility amounting to Rp1,275,000. These facilities will due for 364 days from the effective date of the agreement January 25, 2017 and extendable for the next 364 days. This facility bears an interest rate of COF+2.35% per annum.
- On 7 March, 2016, SAKTI and IBU have used the syndicated facility to repay all short term bank loans to PT Rabobank International Indonesia amounting Rp1.245.200.
- Based on the General Meeting of Shareholders of Extraordinary of the Company dated March 24, 2016, the Company received the resignation Ridha DM Wirakusumah from his position as Commissioner. Therefore the Board of Commissioners of the Company become as follows:

**PT TIGA PILAR SEJAHTERA FOOD Tbk  
DAN ENTITAS ANAK  
CATATAN ATAS LAPORAN KEUANGAN  
KONSOLIDASIAN (Lanjutan)**

Tanggal 31 Desember 2015 dan 2014  
serta 1 Januari 2014/ 31 Desember 2013  
Serta untuk Tahun-tahun yang Berakhir  
pada Tanggal 31 Desember 2015 dan 2014  
(Dalam Jutaan Rupiah, Kecuali Dinyatakan Lain)

**PT TIGA PILAR SEJAHTERA FOOD Tbk  
AND SUBSIDIARIES  
NOTES TO THE CONSOLIDATED  
FINANCIAL STATEMENTS (Continued)**

As of December 31, 2015 and 2014  
and Januari 1, 2014/ December 31, 2013  
And for the Years Ended  
December 31, 2015 and 2014  
(In Million Rupiah, Unless Otherwise Stated)

**Dewan Komisaris**

Komisaris Utama dan Komisarin Independen  
Wakil Komisaris Utama  
Komisaris

Anton Apriyantono  
Kang Hongkie Widjaja  
Hengky Koestanto  
Jaka Prasetya

Komisaris Independen

Bondan Haryo Winarno

**Board of Commissioner**

President Commissioner and Independent Commissioner  
Vice President Commissioner  
Commissioners

Independent Commissioner

- Berdasarkan Surat Pelunasan No. 006CIB220316BS tanggal 7 Maret 2016 dari PT Rabobank International Indonesia, PT Sukses Abadi Karya Inti, entitas anak, telah melunasi seluruh utang bank jangka pendek sebesar Rp449,200.
- Berdasarkan Surat Pelunasan No. 007CIB220316BS tanggal 7 Maret 2016 dari PT Rabobank International Indonesia (Rabo), PT Indo Beras Unggul, entitas anak, telah melunasi seluruh utang bank jangka pendek sebesar Rp796.000.
- Berdasarkan Surat Pelunasan No. 039/SK/MMRegJkt1/CR/WB/II/2016 tanggal 3 Pebruari 2016 dari PT Bank Permata Tbk, PT Jatisari Srirejeki, entitas anak, telah melunasi fasilitas modal kerja sebesar Rp150.000.
- Based on Letter of Settlement No. 006CIB220316BS on March 7, 2016 from PT Rabobank International Indonesia, PT Sukses Abadai Karya Inti, a subsidiary, has fully paid all short-term bank loan amounting to Rp449,200
- Based on Letter of Settlement No. 007CIB220316BS on March 7, 2016 from PT Rabobank International Indonesia (Rabo), PT Indo Beras Unggul, a subsidiary, has fully paid all short-term bank loan amounting to Rp796,000.
- Based on Letter of Settlement No. 039/SK/MMRegJkt1/CR/WB/II/2016 on February 3, 2016 from PT Bank Permata Tbk, PT Jatisari Srirejeki, a subsidiary, has fully paid working capital facility amounting to Rp150,000.

**46. Standar Akuntansi Baru yang Belum Berlaku Tahun Buku 2015**

Standar dan interpretasi telah diterbitkan tapi belum diterapkan

Standar dan penyesuaian standar berikut efektif untuk periode yang dimulai pada atau setelah 1 Januari 2016, dengan penerapan dini diperkenankan yaitu:

Standar  
PSAK No. 110 (Revisi 2015): Akuntansi Sukuk

**Penyesuaian**

- PSAK No. 5: Segmen Operasi;
- PSAK No. 7: Pengungkapan Pihak-pihak Berelasi;
- PSAK No. 13: Properti Investasi;
- PSAK No. 16: Aset Tetap;
- PSAK No. 19: Aset Tak berwujud;
- PSAK No. 22: Kombinasi Bisnis;

**46. New Accounting Standard not Yet Effective for Year 2015**

Standards and interpretations issued not yet adopted

Standard and improvements to standards effective for periods beginning on or after January 1, 2016, with early application permitted as are follows:

Standard  
PSAK No. 110 (Revised 2015): Accounting for Sukuk

**Adjustment**

- PSAK No. 5: Operating Segments;
- PSAK No. 7: Related Party Disclosures;
- PSAK No. 13: Investments Property;
- PSAK No. 16: Property, Plant and Equipment;
- PSAK No. 19: Intangible Assets;
- PSAK No. 22: Business Combination;

**PT TIGA PILAR SEJAHTERA FOOD Tbk  
DAN ENTITAS ANAK  
CATATAN ATAS LAPORAN KEUANGAN  
KONSOLIDASIAN (Lanjutan)**

Tanggal 31 Desember 2015 dan 2014  
serta 1 Januari 2014/ 31 Desember 2013  
Serta untuk Tahun-tahun yang Berakhir  
pada Tanggal 31 Desember 2015 dan 2014  
(Dalam Jutaan Rupiah, Kecuali Dinyatakan Lain)

- PSAK No. 25: Kebijakan Akuntansi, Perubahan Estimasi Akuntansi dan Kesalahan;
- PSAK No. 53: Pembayaran Berbasis Saham; dan
- PSAK No. 68: Pengukuran Nilai Wajar.

Amandemen standar dan interpretasi berikut efektif untuk periode yang dimulai pada atau setelah 1 Januari 2016, dengan penerapan secara retrospektif yaitu:

- PSAK No. 4: Laporan Keuangan Tersendiri tentang Metode Ekuitas dalam Laporan Keuangan Tersendiri;
- PSAK No. 15: Investasi Pada Entitas Asosiasi dan Ventura Bersama tentang Entitas Investasi: Penerapan Pengecualian Konsolidasi;
- PSAK No. 24: Imbalan Kerja tentang Program Imbalan Pasti: Iuran Pekerja;
- PSAK No. 65: Laporan Keuangan Konsolidasian tentang Entitas Investasi: Penerapan Pengecualian Konsolidasi;
- PSAK No. 67: Pengungkapan Kepentingan Dalam Entitas Lain tentang Entitas Investasi: Penerapan Pengecualian Konsolidasi; dan
- ISAK No. 30: Pungutan.

Amandemen standar dan interpretasi berikut efektif untuk periode yang dimulai pada atau setelah 1 Januari 2016, dengan penerapan secara prospektif yaitu:

- PSAK No. 16: Aset Tetap tentang Klarifikasi Metode yang Diterima untuk Penyusutan dan Amortisasi;
- PSAK No. 19: Aset Takberwujud tentang Klarifikasi Metode yang Diterima untuk Penyusutan dan Amortisasi; dan
- PSAK No. 66: Pengaturan Bersama tentang Akuntansi Akuisisi Kepentingan dalam Operasi Bersama.

Amandemen standar dan interpretasi berikut efektif untuk periode yang dimulai pada atau setelah 1 Januari 2017, dengan penerapan dini diperkenankan yaitu amandemen PSAK No. 1: Penyajian Laporan Keuangan tentang Prakarsa Pengungkapan dan ISAK No. 31: Interpretasi atas Ruang Lingkup PSAK No. 13: Properti Investasi.

Standar dan amandemen standar berikut efektif untuk periode yang dimulai pada atau setelah tanggal 1 Januari 2018, dengan penerapan dini

**PT TIGA PILAR SEJAHTERA FOOD Tbk  
AND SUBSIDIARIES  
NOTES TO THE CONSOLIDATED  
FINANCIAL STATEMENTS (Continued)**

As of December 31, 2015 and 2014  
and Januari 1, 2014/ December 31, 2013  
And for the Years Ended  
December 31, 2015 and 2014  
(In Million Rupiah, Unless Otherwise Stated)

- PSAK No. 25: Accounting Policies, Changes in Accounting Estimates and Errors;
- PSAK No. 53: Share-based Payments; and
- PSAK No. 68: Fair Value Measureme.

Amendments to standards and interpretation which are effective for periods beginning on or after January 1, 2016, with retrospective application are as follows:

- PSAK No. 4: Separate Financial Statements about Equity Method in Separate Financial Statements;
- PSAK No. 15: Investment in Associates and Joint Venture about Investment Entities: Applying the Consolidation Exception;
- PSAK No. 24: Employee Benefits about Defined Benefit Plans: Employee Contributions;
- PSAK No. 65: Consolidation Financial Statements about Investment Entities: Applying the Consolidation Exception;
- PSAK No. 67: Disclosures of Interest in Other Entities about Investment Entities: Applying the Consolidation Exception; and
- ISAK No. 30: Levies.

Amendments to standards and interpretation which are effective for periods beginning on or after January 1, 2016, with prospective application are as follows:

- PSAK No. 16: Property, Plant and Equipment about Clarification of Acceptable Methods of Depreciation and Amortization;
- PSAK No. 19: Intangible Asset about Clarification of Acceptable Methods of Depreciation and Amortization; and
- PSAK No. 66: Joint Arrangements about Accounting for Acquisitions of Interests in Joint Operation.

Amendments to standard and interpretation effective for periods beginning on or after January 1, 2017, with early application permitted are amendments to PSAK No. 1: Presentation of Financial Statements about Disclosure Initiative and ISAK No. 31, Scope Interpretation of PSAK No. 13: Investment Property.

Standard and amendment to standard effective for periods beginning on or after January 1, 2018, with early application

**PT TIGA PILAR SEJAHTERA FOOD Tbk  
DAN ENTITAS ANAK  
CATATAN ATAS LAPORAN KEUANGAN  
KONSOLIDASIAN (Lanjutan)**

Tanggal 31 Desember 2015 dan 2014  
serta 1 Januari 2014/ 31 Desember 2013  
Serta untuk Tahun-tahun yang Berakhir  
pada Tanggal 31 Desember 2015 dan 2014  
(Dalam Jutaan Rupiah, Kecuali Dinyatakan Lain)

diperkenankan yaitu PSAK No. 69: Agrikultur dan  
amandemen PSAK No. 16: Aset Tetap tentang  
Agrikultur: Tanaman Produktif.

**47. Tanggung Jawab Manajemen dan  
Penerbitan Laporan Keuangan  
Konsolidasian**

Manajemen Perusahaan bertanggung jawab atas  
penyusunan penyajian laporan keuangan  
konsolidasian yang telah diotorisasi untuk terbit  
oleh Direksi pada tanggal 6 April 2016.

**PT TIGA PILAR SEJAHTERA FOOD Tbk  
AND SUBSIDIARIES  
NOTES TO THE CONSOLIDATED  
FINANCIAL STATEMENTS (Continued)**

*As of December 31, 2015 and 2014  
and Januari 1, 2014/ December 31, 2013  
And for the Years Ended  
December 31, 2015 and 2014  
(In Million Rupiah, Unless Otherwise Stated)*

*permitted are PSAK No. 69: Agriculture and  
amendments to PSAK No. 16: Property,  
Plant and Equipment about Agriculture:  
Bearer Plants.*

**47. Management Responsibility  
and Issuance of the Consolidated  
Financial Statements**

*The management of the Company is responsible  
for the preparation and presentation of the  
consolidated financial statements which was  
authorized to be issued by Directors on April 6,  
2016.*



UNIVERSITAS MUHAMMADIYAH PONOROGO

FAKULTAS EKONOMI

Kampus : Jl. Búdi Utomo No. 10 Telp. (0352) 481124 Fax. (0352) 461796

PONOROGO - 63471

**BERITA ACARA BIMBINGAN SKRIPSI**

1. Nama Mahasiswa : **RINI EKA DIYAH PURNAMASARI**
2. NIM : 13440611
3. Jurusan : Akuntansi S-1
4. Bidang : Manajemen Keuangan
5. Alamat : Ds. Wayang, Kec. Pulung, Kab. Ponorogo
6. Judul Skripsi : Analisa Pengaruh Intellectual Capital, Corporate Social Responsibility Dan Inventory Turnover Pada Kinerja Keuangan Perusahaan (Studi Pada Perusahaan Manufaktur Yang Terdaftar Di BEI Periode 2012-2015)
7. Masa Pembimbingan : September 2016 s/d Agustus 2017
8. Tanggal Mengajukan Skripsi :
9. Konsultasi :

Tanggal Disetujui	BAB	Paraf Pembimbing
14-12-2016	Revisi paper	
24-12-2016	Acc proposal	
31-12-2016	Revisi proposal	
11-1-2017	Acc proposal	
10-5-2017	Revisi bab 1, 2, 3	
23-5-2017	Revisi bab 1, 2, 3	
5-6-2017	Revisi bab 4	
14-6-2017	revisi bab 4, 5	
7-7-2017	Revisi lampiran dan hal depan	
11-7-2017	Revisi hal depan	
17-7-2017	Revisi bab 3 & 4	
20-7-2017	Revisi bab 3 & 4	
2-8-2017	Acc bab 1-5	



Tanggal Disetujui	BAB	Paraf Pembimbing

- 10. Tanggal Selesai Penulisan Skripsi : \_\_\_\_\_
- 11. Keterangan Bimbingan Telah Selesai : \_\_\_\_\_
- 12. Telah Di Evaluasi/Di Uji Dengan Nilai : \_\_\_\_\_ (angka)  
\_\_\_\_\_ (huruf)

Pembimbing,

**Dra. Hj. KHUSNATUL Z. W, SE, MM, Ak CA**  
NIK. 19670822 199705 12

Ponorogo, 3 Nopember 2016

Dekan,

**TITI RAPINI, SE, MM**  
NIP. 19630505 199003 2 003