

## Lampiran 1

**JADWAL KEGIATAN PEMBUATAN SKRIPSI  
HUBUNGAN MENGONSUMSI MAKANAN CEPAT SAJI (*FAST FOOD*)  
KEJADIAN DENGAN *DISMENORE* PADA REMAJA PUTRI  
DI SMP N 1 PONOROGO**

No	Kegiatan	Sept	Okt	Nov	Des	Jan	Feb	Mar	Apr	Mei	Juni	Juli	Aug	Sep	Okt
1	Mengumpulkan FUD														
2	Penyusunan/konsul proposal														
3	Ujian Proposal														
4	Penyusunan/konsul skripsi														
5	Ujian Skripsi														

## Lampiran 2

## LEMBAR PERMOHONAN MENJADI RESPONDEN

Kepada

Yth. Calon Responden Penelitian

Di Tempat

Dengan Hormat,

Saya adalah mahasiswa Program Studi S1 Keperawatan Fakultas Ilmu Kesehatan Universitas Muhammdyah Ponorogo, bermaksud melaksanakan penelitian mengenai, “ **Hubungan Mengonsumsi Makanan Cepat saji (*Fast food*) dengan Kejadian *Dismenore* pada Remaja di SMPN 1 Ponorogo**”. Penelitian ini dilaksanakan sebagai salah satu kegiatan dalam mengambil data untuk menyelesaikan tugas akhir S1 Keperawatan Fakultas Ilmu Kesehatan Univesitas Muhammdyah Ponorogo.

Saya mengharap tanggapan atau jawaban yang saudara berikan sesuai dengan pendapat saudara sendiritanpa dipengaruhi oelh orang lain. Kami menjamin kerahasiaan pendapat dan identitas saudara. Informasi yang saudara berikan hanya akan dipergunakan untuk mengembangkan ilmu keperawatan dan tidak akan dipergunakan untuk maksud- maksud lain.

Atas perhatian dan kesediaanya saya ucapkan terimakasih.

Ponorogo, .....2017

Peneliti

**AYU NUR INDAHWATI****NIM 13631310**

## Lampiran 3

## LEMBAR PERSETUJUAN RESPONDEN

Saya yang bertanda tangan dibawah ini :

Nama :

Umur :

Kelas :

Setelah mendapat penjelasan dari peneliti, saya berpartisipasi sebagai responden dalam penelitian yang berjudul “**Hubungan Mengonsumsi Makanan Cepat Saji (*Fast food*) dengan Kejadian *Dismenore* pada Remaja kelas VIII di SMP N 1 Ponorogo**” yang dilakukan oleh Ayu Nur Indahwati, NIM 13631310, Mahasiswa Program Studi S1 Keperawatan Fakultas Ilmu Kesehatan Universitas Muhammadiyah Ponorogo.

Demikian lembar persetujuan ini dibuat dengan penuh kesadaran dan sukarela.

Ponorogo, Mei 2017

(.....)

## Lampiran 4

**Lembar Kuesioner**

Isilah pertanyaan dibawah ini sesuai dengan jawabnmu.

**A. Data Umum**

- No Responden :  
 Kelas :  
 Usia :  
 Tinggal dengan siapa : (orang tua, nenek, saudara/ lainnya .....)  
 \*coret yang tidak perlu

**B. Data Khusus**

**Petunjuk : Beri tanda silang (X) pada jawaban yang Anda anggap benar**

**I. MENSTRUASI**

1. Apakah anda sudah menstruasi?
  - a. Belum
  - b. Sudah (lanjut ke no. 2)
2. Usia berapa anda mengalami menstruasi pertama kali ? — .....
3. Sudah berapa bulan anda mengalami menstruasi sejak menarache?
4. Berapa hari anda mengalami menstruasi?.....

## Lampiran 5

**Kuesioner MSQ**  
**(Menstrual Symptom Questionnaire)**

No Responden :

Kelas :

Petunjuk : Berilah tanda silang (X) pada jawaban kotak yang tersedia untuk jawaban yang anda pilih.

1. Apakah anda mengalami nyeri haid setiap bulannya?

Ya  tidak

\*jika Ya lanjut ke soal no 2

2. Boleh pilih jawaban lebih dari 1 yang menjadi tanda gejala nyeri haid yang anda alami

1. Nyeri perut bagian bawah

2. Nyeri pinggang

3. Terjadi saat hari pertama atau hari kedua saat menstruasi

4. Mual/muntah

5. Pusing

6. Emosi

## Lampiran 6

**Kuesioner Frekuensi Pangan  
(Food Frequency Questioner)**

No Responden :

Kelas

Petunjuk : Berilah tanda ceklist ( V ) pada menu makanan yang rata-rata tiap minggu anda makan.

No	Nama Makanan yang Diolah Secara Digoreng (Deep Frying )	Frekuensi Makanan						
		>1x/hari	1x/hari	4-6x/minggu	1-3x/minggu	1x/bln	1x/ tahun	Tidak pernah
1.	Fried Chiken							
2.	Nugget							
3.	Tempura							-
4.	Sosis							
5.	Kentang goreng							
6.	Steak							
7.	Donat							
8.	Lumpia							
9.	Tempe							
10	Tahu							
11	Bakwan							
12	Lainnya .....							

## Lampiran 7



**UNIVERSITAS MUHAMMADIYAH PONOROGO**  
**FAKULTAS ILMU KESEHATAN**

Jl. Budi Utomo No. 10 Ponorogo 63471 Jawa Timur Indonesia  
 Telp (0352) 481124, Fax. (0352) 461796, e-mail : [akademik@umpo.ac.id](mailto:akademik@umpo.ac.id)  
 Website : [www.umpo.ac.id](http://www.umpo.ac.id)

Nomor : 1767/III.6/PN/ 2016  
 Lamp. : -  
 Hal : Permohonan Data Awal Penelitian

28 November 2016

Kepada :  
 Yth. Kepala Bakesbang Polinmas Kabupaten Ponorogo  
 di-  
 Ponorogo

Asalamu'alaikum w. w.


Disampaikan dengan hormat bahwa sebagai rangkaian pelaksanaan Ujian Akhir Program (UAP) Pendidikan S-1 Keperawatan Fakultas Ilmu Kesehatan Universitas Muhammadiyah Ponorogo Tahun Akademik 2016 / 2017, maka mahasiswa / mahasiswi diwajibkan untuk menyusun *Skripsi* lingkup Keperawatan.

Untuk kegiatan dimaksud mengharap bantuan dan kerjasama Bapak / Ibu dapatnya memberikan informasi kepada mahasiswa / mahasiswi kami dalam mengadakan survey / kunjungan guna mencari data pada penyusunan *Skripsi*. Adapun nama mahasiswa / mahasiswi sebagai berikut :

Nama : Ayu Nur Indahwati  
 NIM : 13631310  
 Lokasi Penelitian : SMPN. 1 Ponorogo  
 Waktu Penelitian :  
 Judul Penelitian/Riset : Hubungan Mengonsumsi Fast Food ( makanan cepat saji dengan kejadian Dismenore)

Demikian, atas bantuan dan kerjasamanya di sampaikan terima kasih.

Wasalamu 'alaikum w. w.

Dekan,  
  
 Sulisty Andarmoyo, S.Kep.Ns., M.Kes.  
 NIK 19791215 200302 12

## Lampiran 8



PEMERINTAH KABUPATEN PONOROGO  
**BADAN KESATUAN BANGSA,  
 POLITIK DAN PERLINDUNGAN MASYARAKAT**  
 Jl. Aloon-aloon Utara Nomor 6 Telepon (0352) 483852  
**PONOROGO**

Kode Pos 63413

**REKOMENDASI**

Nomor : 072 / 1799 / 405.19 / 2016

Berdasarkan surat Dekan Fakultas Ilmu Kesehatan Universitas Muhammadiyah Ponorogo, tanggal 28 November 2016, Nomor : 1767/III-6/PN/2016, perihal Permohonan Ijin Penelitian.

Dengan ini Kepala Badan Kesatuan Bangsa, Politik dan Perlindungan Masyarakat Kabupaten Ponorogo memberikan Rekomendasi kepada :

Nama Peneliti : **AYU NUR INDAHWATI**  
 Mhs. Fakultas Ilmu Kesehatan Universitas Muhammadiyah Ponorogo.

Alamat : Dukuh Sukowidi RT. 07 RW. 02 Kel/Desa Sukowidi Kec. Nguntoronadi Kab. Magetan

Thema / Acara Survey / Research / PKL/ Pengumpulan data/Magang : **" Hubungan Mengonsumsi Fast Food (Makanan Cepat Saji Dengan Kejadian Dismenore) "**

Daerah/ Tempat dilakukan PKN/ Survey/ Pengumpulan Data : SMP Negeri 1 Ponorogo

Tujuan Penelitian : Skripsi

Tanggal dan atau Lamanya Penelitian : 6 (Enam) Bulan sejak tanggal surat dikeluarkan.

Bidang Penelitian : Kesehatan

Status Penelitian : Baru

Nama Penanggungjawab / Koordinator Penelitian : **SULISTYO ANDARMOYO, S.Kep.Ns.M.Kes.**  
 Dekan Fak. Ilmu Kesehatan UNMUH Ponorogo

Anggota Peneliti : -

Nama Lembaga : Universitas Muhammadiyah Ponorogo.

Dengan ketentuan-ketentuan sebagai berikut :

1. Dalam jangka waktu 1 X 24 jam setelah tiba ditempat yang dituju diwajibkan melaporkan kedatangannya kepada Camat setempat ;
2. Mentaati ketentuan- ketentuan yang berlaku dalam Daerah Hukum Pemerintah setempat ;
3. Menjaga tata tertib, keamanan, kesopanan dan kesucilaan serta menghindari pernyataan baik dengan lisan ataupun tulisan / lukisan yang dapat melukai / menyinggung perasaan atau menghina Agama, Bangsa dan Negara dari suatu golongan penduduk ;
4. Tidak diperkenankan menjalankan kegiatan-kegiatan diluar ketentuan-ketentuan yang telah ditetapkan seperti tersebut diatas ;
5. Setelah berakhirnya dilakukan Survey/ Research/ PKL diwajibkan terlebih dahulu melaporkan kepada Pejabat Pemerintah setempat mengenai selesainya pelaksanaan Survey / Research / PKL, sebelum meninggalkan daerah tempat Survey / Research / PKL ;
6. Dalam jangka waktu 1 (satu) bulan setelah selesai dilakukan Survey / Research / PKL diwajibkan memberikan laporan tentang pelaksanaan dan hasil-hasilnya kepada :  
 - Kepala Badan Kesatuan Bangsa, Politik dan Perlindungan Masyarakat Kabupaten Ponorogo.
7. Surat Keterangan ini akan dinyatakan tidak berlaku apabila ternyata bahwa pemegang Surat Keterangan ini tidak memenuhi ketentuan-ketentuan sebagaimana tersebut diatas.

Demikian untuk menjadikan perhatian dan guna seperlunya.

Ponorogo, 06 Desember 2016

Pt. KEPALA BADAN KESATUAN BANGSA,  
 POLITIK DAN PERLINDUNGAN MASYARAKAT  
 KABUPATEN PONOROGO



**Drs. H. MURDIJANTO, M.Si**

Pembina Tingkat I

NIP. 19640514 198903 1 010

**Tembusan :**

1. Kepala Dinas Kesehatan Kab. Ponorogo
2. Kepala Dinas Pendidikan Kab. Ponorogo
3. Dekan FIK UNMUH Ponorogo



## Lampiran 9



PEMERINTAH KABUPATEN PONOROGO  
DINAS PENDIDIKAN  
**SEKOLAH MENENGAH PERTAMA NEGERI 1**  
**( SMPN 1 )**  
**KECAMATAN PONOROGO**

Jalan Soekarno-Hatta No 82 Telp/Fax ( 0352 ) 481670  
Website: <http://www.smpn1-pon.sch.id> Email: [info@smpn1-pon.sch.id](mailto:info@smpn1-pon.sch.id)

Ponorogo, 6 Desember 2016

Nomor : 421.8 / ~~448~~ / 405.08.001 / 2016

Kepada :

Lampiran : -

Yth. Dekan Universitas Muhammadiyah

Perihal : **Pemberian Ijin Penelitian**

Fakultas Ilmu Kesehatan

Jl. Budi Utomo

di

**PONOROGO**

Dengan hormat,

Menanggapi surat Rekomendasi dari Badan Kesatuan Bangsa, Politik dan Perlindungan Masyarakat No. 072/1799/405.19/2016 tanggal 6 Desember 2016, perihal: Rekomendasi Permohonan Ijin Penelitian, maka kami tidak keberatan memberikan ijin penelitian di SMP Negeri 1 Kec. Ponorogo kepada :

Nama : AYU NUR INDAHWATI  
Fakultas : Ilmu Kesehatan  
Universitas : Muhammadiyah Ponorogo  
Judul Penelitian : **"Hubungan mengonsumsi Fast Food (Makanan Cepat Saji Dengan Kejadian Dismenore)"**

Dengan catatan tidak mengganggu kegiatan proses belajar mengajar.

Demikian pemberian ijin ini agar dapat digunakan sebagaimana semestinya.

Kepala SMP Negeri 1 Ponorogo,  
SMPN 1  
KEC. PONOROGO  
**YULI DWI ASTUTI, S.Pd., M.Pd.**  
Pembina Utama Muda  
NIP. 19600718 198103 2 005

## Lampiran 10

**Data Demografi Remaja yang Menjadi Responden dan Hasil penelitian di SMP N 1 Ponorogo**

No	Usia	Tinggal dengan	Menstruasi	Usia <i>Menarche</i>	Lama Menstruasi	Kejadian <i>Dismenore</i>	Frekuensi Makan
1	14	ORTU	Sudah	12	9	<i>Dismenore</i>	Sering
2	14	ORTU	Sudah	12	8	Tidak <i>Dismenore</i>	Jarang
3	14	ORTU	Sudah	11	7	<i>Dismenore</i>	Sering
4	14	ORTU	Sudah	12	7	<i>Dismenore</i>	Sering
5	13	ORTU	Sudah	11	8	<i>Dismenore</i>	Jarang
6	14	ORTU	Sudah	12	6	<i>Dismenore</i>	Jarang
7	14	ORTU	Sudah	12	7	<i>Dismenore</i>	Sering
8	14	ORTU	Sudah	11	8	Tidak <i>Dismenore</i>	Jarang
9	14	ORTU	Sudah	12	8	Tidak <i>Dismenore</i>	Jarang
10	14	ORTU	Sudah	12	8	Tidak <i>Dismenore</i>	Jarang
11	14	ORTU	Sudah	12	6	<i>Dismenore</i>	Sering
12	14	ORTU	Sudah	12	6	<i>Dismenore</i>	Sering
13	13	ORTU	sudah	11	7	<i>Dismenore</i>	Jarang
14	14	ORTU	Sudah	12	7	<i>Dismenore</i>	Jarang
15	13	ORTU	Sudah	11	7	Tidak <i>Dismenore</i>	Sering
16	14	ORTU	Sudah	12	7	<i>Dismenore</i>	Jarang
17	15	ORTU	Sudah	12	5	Tidak <i>Dismenore</i>	Sering
18	14	ORTU	Sudah	12	6	<i>Dismenore</i>	Jarang
19	14	ORTU	Sudah	12	4	<i>Dismenore</i>	Jarang
20	14	ORTU	Sudah	12	7	<i>Dismenore</i>	Sering
21	14	ORTU	Sudah	12	7	Tidak <i>Dismenore</i>	Jarang
22	14	ORTU	Sudah	10	7	Tidak <i>Dismenore</i>	Jarang

No	Usia	Tinggal Dengan	Menstruasi	Usia <i>Menarche</i>	Lama Menstruasi	<i>Kejadian Dismenore</i>	Frekuensi Makan
23	13	ORTU	Sudah	11	6	Tidak <i>Dismenore</i>	Sering
24	15	ORTU	Sudah	13	7	<i>Dismenore</i>	Sering
25	14	ORTU	Sudah	12	6	<i>Dismenore</i>	Sering
26	14	ORTU	sudah	12	7	<i>Dismenore</i>	Sering
27	14	ORTU	Sudah	11	5	<i>Dismenore</i>	Sering
28	14	ORTU	Sudah	11	7	<i>Dismenore</i>	Sering
29	13	ORTU	Sudah	11	8	Tidak <i>Dismenore</i>	Jarang
30	14	ORTU	Sudah	11	8	<i>Dismenore</i>	Sering
31	14	ORTU	Sudah	12	8	<i>Dismenore</i>	Sering
32	14	ORTU	Sudah	12	6	Tidak <i>Dismenore</i>	Sering
33	14	ORTU	Sudah	12	6	<i>Dismenore</i>	Jarang
34	14	ORTU	Sudah	10	7	<i>Dismenore</i>	Sering
35	15	ORTU	Sudah	10	7	Tidak <i>Dismenore</i>	Sering
36	15	ORTU	Sudah	12	6	<i>Dismenore</i>	Jarang
37	14	ORTU	Sudah	12	6	Tidak <i>Dismenore</i>	Jarang
38	13	ORTU	Sudah	11	6	<i>Dismenore</i>	Sering
39	15	ORTU	Sudah	12	6	<i>Dismenore</i>	Jarang
40	15	ORTU	Sudah	12	6	Tidak <i>Dismenore</i>	Sering
41	13	ORTU	Sudah	11	7	<i>Dismenore</i>	Sering
42	15	ORTU	Sudah	12	6	Tidak <i>Dismenore</i>	Sering
43	14	ORTU	Sudah	11	7	Tidak <i>Dismenore</i>	Sering
44	14	ORTU	Sudah	11	8	<i>Dismenore</i>	Sering
45	15	ORTU	Sudah	12	7	Tidak <i>Dismenore</i>	Sering
46	13	ORTU	Sudah	11	7	<i>Dismenore</i>	Jarang
47	14	ORTU	Sudah	10	7	Tidak <i>Dismenore</i>	Jarang

No	Usia	Tinggal Dengan	Menstruasi	Usia Menarche	Lama Menstruasi	Kejadian <i>Dismenore</i>	Frekuensi Makan
48	14	ORTU	Sudah	10	8	<i>Dismenore</i>	Sering
49	14	ORTU	Sudah	11	8	<i>Dismenore</i>	Jarang
50	13	ORTU	Sudah	11	8	<i>Dismenore</i>	Jarang
51	14	ORTU	Sudah	12	7	Tidak <i>Dismenore</i>	Jarang
52	14	ORTU	Sudah	12	7	<i>Dismenore</i>	Sering
53	14	ORTU	Sudah	12	7	<i>Dismenore</i>	Sering
54	13	ORTU	Sudah	11	6	<i>Dismenore</i>	Jarang
55	14	ORTU	Sudah	12	8	Tidak <i>Dismenore</i>	Jarang
56	13	ORTU	Sudah	10	7	<i>Dismenore</i>	Sering
57	14	ORTU	Sudah	12	6	<i>Dismenore</i>	Jarang
58	14	ORTU	Sudah	11	6	Tidak <i>Dismenore</i>	Jarang
59	14	ORTU	Sudah	12	7	<i>Dismenore</i>	Sering
60	14	ORTU	Sudah	12	5	<i>Dismenore</i>	Sering
61	15	ORTU	Sudah	12	6	Tidak <i>Dismenore</i>	Jarang
62	15	ORTU	Sudah	13	6	<i>Dismenore</i>	Sering
63	14	ORTU	Sudah	12	7	<i>Dismenore</i>	Sering

## Lampiran 11

**Tabulasi Silang Hubungan Mengonsumsi Makanan Cepat Saji dengan  
kejadian *dismenore***

**Case Processing Summary**

	Cases					
	Valid		Missing		Total	
	N	Percent	N	Percent	N	Percent
Kejadian <i>dismenore</i> *	63	100.0%	0	.0%	63	100.0%
Usia						
Kejadian <i>dismenore</i> *	63	100.0%	0	.0%	63	100.0%
Usia Menarche						
Kejadian <i>dismenore</i> *	63	100.0%	0	.0%	63	100.0%
Lama Menstruasi						
Kejadian <i>dismenore</i> *	63	100.0%	0	.0%	63	100.0%
Menstruasi sejak menarche						

**Kejadian *dismenore* \* Usia Crosstabulation**

			Usia			Total
			13.00	14.00	15.00	
Kejadian <i>dismenore</i>	<i>Dismenore</i>	Count	8	28	5	41
		% within Kejadian <i>dismenore</i>	19.5%	68.3%	12.2%	100.0%
		% within Usia	72.7%	66.7%	50.0%	65.1%
		% of Total	12.7%	44.4%	7.9%	65.1%
	Tidak <i>Dismenore</i>	Count	3	14	5	22
		% within Kejadian <i>dismenore</i>	13.6%	63.6%	22.7%	100.0%
		% within Usia	27.3%	33.3%	50.0%	34.9%
		% of Total	4.8%	22.2%	7.9%	34.9%
	Total	Count	11	42	10	63
% within Kejadian <i>dismenore</i>		17.5%	66.7%	15.9%	100.0%	
% within Usia		100.0 %	100.0 %	100.0 %	100.0%	
% of Total		17.5%	66.7%	15.9%	100.0%	

Kejadian *dismenore* \* Lama Menstruasi CrosstabulationKejadian *dismenore* \* Usia Menarche Crosstabulation

			Usia Menarche				Total
			10.0 0	11.0 0	12.0 0	13.0 0	
Kejadian <i>dismenore</i>	<i>Dismenore</i>	Count	3	13	23	2	41
		% within Kejadian <i>dismenore</i>	7.3%	31.7 %	56.1 %	4.9%	100.0%
		% within Usia Menarche	50.0 %	68.4 %	63.9 %	100.0 %	65.1%
		% of Total	4.8%	20.6 %	36.5 %	3.2%	65.1%
Tidak <i>Dismenore</i>		Count	3	6	13	0	22
		% within Kejadian <i>dismenore</i>	13.6 %	27.3 %	59.1 %	.0%	100.0%
		% within Usia Menarche	50.0 %	31.6 %	36.1 %	.0%	34.9%
		% of Total	4.8%	9.5%	20.6 %	.0%	34.9%
Total		Count	6	19	36	2	63
		% within Kejadian <i>dismenore</i>	9.5%	30.2 %	57.1 %	3.2%	100.0%
		% within Usia Menarche	100. 0%	100. 0%	100. 0%	100.0 %	100.0%
		% of Total	9.5%	30.2 %	57.1 %	3.2%	100.0%

			Lama Menstruasi					Total
			4.00	5.00	6.00	7.00	8.00	
Kejadian <i>dismenore</i>	<i>Dismenore</i>	Count	1	2	21	15	2	41
		% within Kejadian <i>dismenore</i>	2.4%	4.9%	51.2 %	36.6 %	4.9%	100.0%
		% within Lama Menstruas i	100. 0%	66.7 %	58.3 %	78.9 %	50.0 %	65.1%
		% of Total	1.6%	3.2%	33.3 %	23.8 %	3.2%	65.1%
Tidak <i>Dismenore</i>	<i>Tidak Dismenore</i>	Count	0	1	15	4	2	22
		% within Kejadian <i>dismenore</i>	.0%	4.5%	68.2 %	18.2 %	9.1%	100.0%
		% within Lama Menstruas i	.0%	33.3 %	41.7 %	21.1 %	50.0 %	34.9%
		% of Total	.0%	1.6%	23.8 %	6.3%	3.2%	34.9%
Total		Count	1	3	36	19	4	63
		% within Kejadian <i>dismenore</i>	1.6%	4.8%	57.1 %	30.2 %	6.3%	100.0%
		% within Lama Menstruas i	100. 0%	100. 0%	100. 0%	100. 0%	100. 0%	100.0%
		% of Total	1.6%	4.8%	57.1 %	30.2 %	6.3%	100.0%



**Kejadian *dismenore* \* Menstruasi sejak menarche Crosstabulation**

			Menstruasi sejak menarche				
			20-25	26-30	36-40	46-50	
Kejadian <i>dismenore</i>	<i>Dismenore</i>	Count	24	6	10	1	41
		% within Kejadian <i>dismenore</i>	58.5%	14.6%	24.4%	2.4%	100.0%
		% within Menstruas i sejak menarche	66.7%	66.7%	66.7%	33.3%	65.1%
		% of Total	38.1%	9.5%	15.9%	1.6%	65.1%
Tidak <i>Dismenore</i>	<i>Tidak Dismenore</i>	Count	12	3	5	2	22
		% within Kejadian <i>dismenore</i>	54.5%	13.6%	22.7%	9.1%	100.0%
		% within Menstruas i sejak menarche	33.3%	33.3%	33.3%	66.7%	34.9%
		% of Total	19.0%	4.8%	7.9%	3.2%	34.9%
Total		Count	36	9	15	3	63
		% within Kejadian <i>dismenore</i>	57.1%	14.3%	23.8%	4.8%	100.0%
		% within Menstruas i sejak menarche	100.0 %	100.0 %	100.0 %	100.0 %	100.0%
		% of Total	57.1%	14.3%	23.8%	4.8%	100.0%

### Case Processing Summary

	Cases					
	Valid		Missing		Total	
	N	Percent	N	Percent	N	Percent
Frekuensi <i>Fast food</i> * Usia	63	100.0%	0	.0%	63	100.0%
Frekuensi <i>Fast food</i> * Tinggal dirumah	63	100.0%	0	.0%	63	100.0%

### Frekuensi *Fast food* \* Usia Crosstabulation

		Usia			Total
		13.00	14.00	15.00	
Frekuensi <i>Fast food</i> sering	Count	5	24	6	35
	% within Frekuensi <i>Fast food</i>	14.3%	68.6%	17.1%	100.0%
	% within Usia	45.5%	57.1%	60.0%	55.6%
	% of Total	7.9%	38.1%	9.5%	55.6%
Jarang	Count	6	18	4	28
	% within Frekuensi <i>Fast food</i>	21.4%	64.3%	14.3%	100.0%
	% within Usia	54.5%	42.9%	40.0%	44.4%
	% of Total	9.5%	28.6%	6.3%	44.4%
Total	Count	11	42	10	63
	% within Frekuensi <i>Fast food</i>	17.5%	66.7%	15.9%	100.0%
	% within Usia	100.0 %	100.0 %	100.0 %	100.0%
	% of Total	17.5%	66.7%	15.9%	100.0%

**Frekuensi *Fast food* \* Tinggal dirumah Crosstabulation**

		Tinggal dirumah	
		Orang Tua	Total
Frekuensi <i>Fast food</i> sering	Count	35	35
	% within Frekuensi <i>Fast food</i>	100.0%	100.0%
	% within Tinggal dirumah	55.6%	55.6%
	% of Total	55.6%	55.6%
Jarang	Count	28	28
	% within Frekuensi <i>Fast food</i>	100.0%	100.0%
	% within Tinggal dirumah	44.4%	44.4%
	% of Total	44.4%	44.4%
Total	Count	63	63
	% within Frekuensi <i>Fast food</i>	100.0%	100.0%
	% within Tinggal dirumah	100.0%	100.0%
	% of Total	100.0%	100.0%

## Lampiran 12

**Hasil *Chi Square* Hubungan Mengonsumsi Makanan Cepat Saji dengan  
Kejadian *Dismenore***

**Case Processing Summary**

	Cases					
	Valid		Missing		Total	
	N	Percent	N	Percent	N	Percent
Frekuensi Makan <i>Fast food</i> * Kejadian <i>Dismenore</i>	63	100.0%	0	.0%	63	100.0%

**Frekuensi Makan *Fast food* \* Kejadian *Dismenore* Crosstabulation**

			Kejadian <i>Dismenore</i>		Total
			<i>Dismenore</i>	Tidak <i>Dismenore</i>	
Frekuensi Makan <i>Fast food</i>	Sering	Count	27	8	35
		Expected Count	22.8	12.2	35.0
		% within Frekuensi Makan <i>Fast food</i>	77.1%	22.9%	100.0%
		% of Total	42.9%	12.7%	55.6%
	Jarang	Count	14	14	28
		Expected Count	18.2	9.8	28.0
		% within Frekuensi Makan <i>Fast food</i>	50.0%	50.0%	100.0%
		% of Total	22.2%	22.2%	44.4%
Total	Count	41	22	63	
	Expected Count	41.0	22.0	63.0	
	% within Frekuensi Makan <i>Fast food</i>	65.1%	34.9%	100.0%	
	% of Total	65.1%	34.9%	100.0%	

**Chi-Square Tests**

	Value	df	Asymp. Sig. (2-sided)	Exact Sig. (2-sided)	Exact Sig. (1-sided)
Pearson Chi-Square	5.043 <sup>a</sup>	1	.025		
Continuity Correction <sup>b</sup>	3.919	1	.048		
Likelihood Ratio	5.072	1	.024		
Fisher's Exact Test				.034	.024
Linear-by-Linear Association	4.963	1	.026		
N of Valid Cases	63				

a. 0 cells (.0%) have expected count less than 5. The minimum expected count is 9.78.

b. Computed only for a 2x2 table

**Symmetric Measures**

		Value	Approx. Sig.
Nominal by Nominal	Phi	.283	.025
	Cramer's V	.283	.025
	Contingency Coefficient	.272	.025
N of Valid Cases		63	

**Risk Estimate**

	Value	95% Confidence Interval	
		Lower	Upper
Odds Ratio for Frekuensi Makan <i>Fast food</i> (Sering / Jarang)	3.375	1.144	9.961
For cohort Kejadian <i>Dismenore = Dismenore</i>	1.543	1.022	2.329
For cohort Kejadian <i>Dismenore = Tidak Dismenore</i>	.457	.224	.932
N of Valid Cases	63		

BUKU CATATAN  
KEGIATAN BIMBINGAN SKRIPSI

Judul :

Pengaruh konsumsi fast food dengan  
kejadian dismenore

Dosen Pembimbing

: Ns. Elmie Muftiana, M.Kep

Nama Mahasiswa





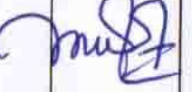
: Ayu Nur Indahwati

NIM


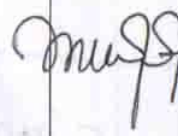

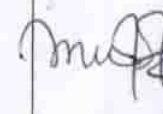

: 13631310


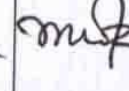



Photo 3x4

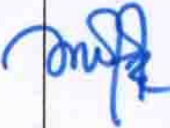

PROGRAM STUDI S1 KEPERAWATAN  
FAKULTAS ILMU KESEHATAN  
UNIVERSITAS MUHAMMADIYAH PONOROGO  
TAHUN AKADEMIK 2016/2017

No	Hari/Tgl	Rekomendasi	TTD
1	Senin / 3-10-16	Acc Judul	
2	Senin 17/10/2016	Revisi LBM	
3	25/10/2016	Revisi LBM & saran, Konsul Berikutnya <del>harap</del> harap dibawa.	
4	27/10/2016	Bab I Prinsip Ace Lanjutan Bab II	
5	4/11/2016	Bab I → revisi Bab II → revisi Sistematisasi : Dis, FastFit, Remya. Fast Food / junk food ?? Kerangka Teori	



No	Hari/Tgl	Rekomendasi	TTD
6	11/11	Prinsip Bab II Ace Kerangka Konsep tlm ada. Langut bab III	
7		Kerangka konsep k	
8	7/12017	Revisi D0	
9	20/17	Analisis Data → D1 Khusus	
10.	25/17	→ Cek Penulisan → font 12 → Prinsip Ace & cat. → Konsul keseluruhan	
11.	30/17	Penulisan sesuaikan dg kardal Revisi	

No	Hari/Tgl	Rekomendasi	TTD
12.	7/2/2017	Revisi lembar pengesahan	
13	10/2/2017	Lembar Persetujuan nish salah	
14.	13/2/2017	Ace.	
	5/7/2017	Hane Pembus } revisi saran	
	13/7/2017	Pembusan nish daghal Beri teori yg menadung → Jurnal. Hup → bls <ul style="list-style-type: none"> <li>FF x dis</li> <li>TFF x dis</li> <li>FF x Hk dis</li> </ul>	

No	Hari/Tgl	Rekomendasi	TTD
	12/7	<ul style="list-style-type: none"> <li>→ Hub → lanjut bab 6 .</li> <li>→ Abstrak</li> <li>→ Konsel keseluruhan</li> </ul>	
		<p>see program di revisi  Pernikahan &amp; ujian</p>	





BUKU CATATAN  
KEGIATAN BIMBINGAN SKRIPSI

Judul :  
Hubungan Mengonsumsi Makanan  
Cepat Saji (Fast Food) dengan Kejadian  
Dismenore Pada Remaja Putri  
Di SMP N 1 Ponorogo

Dosen Pembimbing : Dian Laila, M. Biomed  
Nama Mahasiswa : Ayu Nur Indahwati  
NIM : 13631310

Photo 3x4

PROGRAM STUDI SI KEPERAWATAN  
FAKULTAS ILMU KESEHATAN  
UNIVERSITAS MUHAMMADIYAH PONOROGO  
TAHUN AKADEMIK 2016/2017

No	Hari/Tgl	Rekomendasi	TTD
	05/16 10	Perbanyak reference	
	20/16 10	Ubah redaksi judul Revisi draft	
	3/16 11	Revisi Draft Buat rapus Belajar mendeley	
	30/16 11	Justifikasi respon dan	
	7/17 2	ACC → lanjut ujian proposal ACC bab 5-6	