



Lampiran


Perhitungan Rasio Likuiditas menggunakan *Current Ratio* pada KPRI SMEP Ponorogo tahun 2013 – 2015.

$$\text{Current Ratio} = \frac{\text{Aktiva Lancar}}{\text{Utang Lancar}} \times 100 \%$$

$$\begin{aligned} \text{Tahun 2013} &= \frac{712.974.368}{246.666.276} \times 100 \% \\ &= 289,04 \% \end{aligned}$$

$$\begin{aligned} \text{Tahun 2014} &= \frac{585.569.739}{56.724.376} \times 100 \% \\ &= 1.032,31 \% \end{aligned}$$

$$\begin{aligned} \text{Tahun 2015} &= \frac{629.461.538}{23.300.576} \times 100 \% \\ &= 2.701,48 \% \end{aligned}$$




Perhitungan Rasio Solvabilitas menggunakan *Total Asset to Debt Ratio* pada KPRI SMEP Ponorogo tahun 2013 – 2015.

$$\text{Total Asset to Debt Ratio} = \frac{\text{Total Utang (Kewajiban)}}{\text{Total Aktiva}} \times 100 \%$$

$$\begin{aligned} \text{Tahun 2013} &= \frac{330.114.176}{719.535.277} \times 100 \% \\ &= 45,88 \% \end{aligned}$$

$$\begin{aligned} \text{Tahun 2014} &= \frac{154.634.376}{591.979.148} \times 100 \% \\ &= 26,12 \% \end{aligned}$$

$$\begin{aligned} \text{Tahun 2015} &= \frac{147.399.876}{636.498.847} \times 100 \% \\ &= 23,16 \% \end{aligned}$$




Perhitungan Rasio Solvabilitas menggunakan *Net Worth to Debt Ratio* pada KPRI SMEP Ponorogo tahun 2013 – 2015.

$$\text{Net Worth to Debt Ratio} = \frac{\text{Total Utang (Kewajiban)}}{\text{Modal Sendiri}} \times 100 \%$$

$$\begin{aligned} \text{Tahun 2013} &= \frac{330.114.176}{389.421.701} \times 100 \% \\ &= 84,77 \% \end{aligned}$$

$$\begin{aligned} \text{Tahun 2014} &= \frac{154.634.376}{437.344.772} \times 100 \% \\ &= 35,36 \% \end{aligned}$$

$$\begin{aligned} \text{Tahun 2015} &= \frac{147.399.876}{489.098.971} \times 100 \% \\ &= 30,14 \% \end{aligned}$$






Perhitungan Rasio Rentabilitas menggunakan Rentabilitas Ekonomi pada KPRI SMEP Ponorogo tahun 2013 – 2015.

$$\text{Rentabilitas Ekonomi} = \frac{\text{SHU (sebelum pajak)}}{\text{Total Aktiva}} \times 100 \%$$

$$\begin{aligned} \text{Tahun 2013} &= \frac{67.110.868}{719.535.877} \times 100 \% \\ &= 9,33 \% \end{aligned}$$

$$\begin{aligned} \text{Tahun 2014} &= \frac{75.687.771}{591.979.148} \times 100 \% \\ &= 12,79 \% \end{aligned}$$

$$\begin{aligned} \text{Tahun 2015} &= \frac{76.522.399}{636.498.847} \times 100 \% \\ &= 12,02 \% \end{aligned}$$




Perhitungan Rasio Rentabilitas menggunakan Rentabilitas Modal Sendiri pada KPRI SMEP Ponorogo tahun 2013 – 2015.

$$\text{Rentabilitas Modal Sendiri} = \frac{\text{SHU (setelah pajak)}}{\text{Modal Sendiri}} \times 100 \%$$

$$\begin{aligned} \text{Tahun 2013} &= \frac{68.407.868}{389.421.701} \times 100 \% \\ &= 17,57 \% \end{aligned}$$

$$\begin{aligned} \text{Tahun 2014} &= \frac{76.762.171}{437.344.772} \times 100 \% \\ &= 17,55 \% \end{aligned}$$

$$\begin{aligned} \text{Tahun 2011} &= \frac{77.274.399}{489.098.971} \times 100 \% \\ &= 15,80 \% \end{aligned}$$



**PERINCIAN LABA / RUGI**  
**PEREODE 1-1-2013 SAMPAI DENGAN 31 -12 - 2013**  
**KPRI SMEP PONOROGO**

1. Pendapatan

1.1 Usaha simpan pinjam	Rp	105.278.210,00	
1.2 SHU dari PKPRI	Rp	255.163,00	
1.3 Laba unit toke	Rp	3.375.100,00	
			Rp 108.908.473,00

2. Beban - beban


2.1 Beban RAT/RARK	Rp	6.980.000,00	
2.2 Beban Perjalanan	Rp	80.000,00	
2.3 Beban rapat peng/penw	Rp	765.000,00	
2.4 Beban bunga	Rp	14.572.600,00	
2.5 Beban HR peng/ pengw	Rp	5.700.000,00	
2.6 Beban THR	Rp	10.650.000,00	
2.7 Beban ATK	Rp	254.800,00	
2.8 Beban Pajak	Rp	1.297.000,00	
2.10 Beban majalah	Rp	24.000,00	
2.11 Beban penyusutan	Rp	177.205,00	
			Rp 40.500.605,00
<b>SHU TAHUN 2013</b>			<b>Rp 68.407.868,00</b>


Ponorogo , 31 Desember 2013

Ketua

Bendahara 2

Bendahara 1

  
 KOPERASI PEGAWAI RI  
 13 09 08  
 K P Dps. M. Imam Maruf  
 S. S. +  
 KABUPATEN PONO

  
 Susilowati S.Pd

  
 Kidwitina S.Pd

**PERINCIAN LABA / RUGI**  
**PEREODE 1-1-2014 SAMPAI DENGAN 31 -12 - 2014**  
**KPRI SMEP PONOROGO**

**1. Pendapatan**

1.1 Usaha simpan pinjam	Rp	117,140,118
1.2 SHU dari KPRI	Rp	75,353
1.3 Laba unit toko	Rp	2,816,200

Rp 120,031,671

**2. Beban - beban**

2.1 Beban RAT/RARK	Rp	7,995,000
2.2 Beban Perjalanan	Rp	60,000
2.3 Beban rapat peng/penw	Rp	765,000
2.4 Beban bunga	Rp	14,808,000
2.5 Beban HR peng/ pengw	Rp	6,540,000
2.6 Beban THR	Rp	10,750,000
2.7 Beban ATK	Rp	425,000
2.8 Beban Pajak	Rp	1,074,400
2.9 Beban sumbangan	Rp	700,000
2.10 Beban penyusutan	Rp	152,100

Rp 43,269,500

**SHU TAHUN 2014**

**Rp 76,762,171**

Ponorogo, 31 Desember 2014

Ketua



Drs. M. Imam Ma'ruf

Bendahara 2



Sundarl S.Pd

Bendahara 1



Susilowati S.Pd



**PERINCIAN LABA / RUGI**  
**PEREODE 1-1-2015 SAMPAI DENGAN 31 -12 - 2015**  
**KPRI SMEP PONOROGO**

1. Pendapatan			
1.1 Usaha simpan pinjam	Rp	103.051.600	
1.2 SHU dari KPRI	Rp	101.799	
1.3 Laba unit toko	Rp	5.077.600	
			Rp 108.230.999
2. Beban - beban			
2.1 Beban RAT/RARK	Rp	7.824.500	
2.2 Beban Perjalanan	Rp	80.000	
2.3 Beban rapat peng/penw	Rp	630.000	
2.4 Beban bunga	Rp	2.674.000	
2.5 Beban HR peng/ pengw	Rp	6.240.000	
2.6 Beban THR	Rp	10.900.000	
2.7 Beban ATK	Rp	289.000	
2.8 Beban Majalah	Rp	75.000	
2.9 Beban Pajak	Rp	752.000	
2.10 Beban sumbangan	Rp	1.340.000	
2.11 Beban penyusutan	Rp	152.100	
			Rp 30.956.600
<b>SHU TAHUN 2015</b>			<b>Rp 77.274.399</b>

Ponorogo, 31 Desember 2015

Ketua

Bendahara 2


Bendahara 1



*[Signature]*  
Imam Ma'ruf



Sundari S.Pd



Susilowati S.Pd

KOPERASI PEGAWAI REPUBLIK INDONESIA { KPRI } S M E P PONOROGO

NERACA SKONTRO  
PER 1 JANUARI 2013 - 31 DESEMBER 2013

	31-Des-13	31-Des-12	PASIVA	31-Des-13	31-Des-12
<b>AKTIVA</b>					
<b>1. Aktiva lancar</b>			<b>5.</b>		
1.1 Kas	Rp 3.293.515,00	Rp 1.689.005,00	kewajiban lancar		
1.2 Simpn. Mana suka PKPRI	Rp 2.755.753,00	Rp 2.729.440,00	5.1 Hutang pihak ke 3	Rp 235.000.000,00	Rp 119.400.000,00
1.3 Piutang pada anggota	Rp 698.659.600,00	Rp 506.340.000,00	5.2 Dana pendidikan	Rp 5.008.576,00	Rp 9.208.976,00
1.4 Unit toko	Rp 8.265.500,00	Rp 8.765.500,00	5.3 Dana sosial	Rp 6.657.700,00	Rp 7.594.000,00
Jumlah aktiva lancar	Rp 712.974.368,00	Rp 519.023.945,00	Jumlah kewajiban lancar	Rp 246.666.276,00	Rp 136.202.976,00
<b>2. Investasi jangka panjang / penyertaan</b>			<b>6.</b>		
2.1 Simpn. Pokok di PKPRI	Rp 500.000,00	Rp 500.000,00	kewajiban jangka panjang		
2.2 Simpn. Wajib di PKPRI	Rp 4.412.035,00	Rp 3.781.185,00	6.1 Simpanan khusus anggota	Rp 40.453.800,00	Rp 33.128.200,00
2.3 Simpn. Khusus di PKPRI	Rp 412.254,00	Rp 412.254,00	6.3 Tabungan	Rp 42.984.100,00	Rp 29.409.200,00
Jumlah investasi jangka panjang	Rp 5.324.289,00	Rp 4.693.439,00	Jumlah kewajiban jangka panjang	Rp 83.447.900,00	Rp 62.537.400,00
<b>3. Aktiva tetap</b>			<b>7.</b>		
3.1 Peralatan	Rp 2.950.250,00	Rp 2.950.250,00	Kekayaan bersih		
3.2 Akumulasi Ph. Peralatan	Rp 1.723.030,00	Rp 1.545.825,00	7.1 Simpanan pokok anggota	Rp 2.010.000,00	Rp 2.010.000,00
Jumlah aktiva tetap	Rp 1.227.220,00	Rp 1.404.425,00	7.2 Simpanan wajib anggota	Rp 263.703.218,00	Rp 225.133.218,00
<b>4. Aktiva titipan disetor</b>			7.3 Cadangan	Rp 55.300.615,00	Rp 47.974.925,00
4.1 S K B P disetor	Rp 10.000,00	Rp 10.000,00	7.4 SHU yang belum terbagi	Rp 68.407.868,00	Rp 51.273.290,00
Jumlah aktiva	Rp 719.535.877,00	Rp 525.131.809,00	Jumlah kekayaan bersih	Rp 389.421.701,00	Rp 326.391.433,00
			<b>Jumlah Pasiva</b>	Rp 719.535.877,00	Rp 525.131.809,00



Ketua

*[Signature]*

Drs. M. Imam Ma'ruf

Wakil ketua

*[Signature]*

Mimik Suko W. M.Pd

Bendahara 2

*[Signature]*

Susilowati S.Pd

Ponorogo, 31 Desember 2013

Bendahara 1

*[Signature]*

Kidwitina S.Pd





KOPERASI PEKAWAI REPUBLIK INDONESIA (KPRI) S M I E P PONOROGO

NERACA SKONTRO

PER 1 JANUARI 2014 SAMPAI DENGAN 31 DESEMBER 2014

	31-Dec-14	31-Dec-13		31-Dec-14	31-Dec-13
<b>AKTIVA</b>			<b>PASIVA</b>		
1 Aktiva lancar			5 Kewajiban lancar		
1.1 Kas	1,226,633	Rp 3,293,515	5.1 Hutang pihak ke 3	Rp 40,000,000	Rp 235,000,000
1.2 Simpanan mana suka di KPRI	2,831,106	Rp 2,755,753	5.2 Dana pendidikan	Rp 7,589,576	Rp 5,008,576
1.3 Piutang pada anggota	573,246,500	Rp 698,659,000	5.3 Dana sosial	Rp 9,134,800	Rp 6,657,700
1.4 Unit toko	8,265,500	Rp 8,265,500	Jumlah kewajiban lancar	Rp 56,724,376	Rp 246,666,276
Jumlah aktiva lancar	585,569,739	Rp 712,973,768			
2 Investasi jangka panjang / penyertaan			6 Kewajiban jangka panjang		
2.1 Simpanan pokok di KPRI	500,000	Rp 500,000	6.1 Simpanan khusus anggota	Rp 48,645,400	Rp 40,453,800
2.2 Simpanan Wajib di KPRI	4,412,035	Rp 4,412,035	6.2 Tabungan	Rp 49,264,600	Rp 42,994,100
2.3 Simpanan khusus di KPRI	412,254	Rp 412,254	Jumlah kewajiban jangka panjang	Rp 97,910,000	Rp 83,447,900
Jumlah investasi jangka panjang	5,324,289	Rp 5,324,289			
3 Aktiva tetap			7 Kekayaan bersih		
3.1 Peralatan	2,950,250	Rp 2,950,250	7.1 Simpanan pokok anggota	Rp 2,040,000	Rp 2,010,000
3.2 Akumulasi Ph. Peralatan	1,875,130	Rp 1,723,030	7.2 Simpanan wajib anggota	Rp 293,483,218	Rp 263,703,218
Jumlah aktiva tetap	1,075,120	Rp 1,227,220	7.3 Cadangan	Rp 65,059,383	Rp 55,300,615
4 Aktiva titipan disetor			7.4 SHU yang belum dibagi	Rp 76,762,171	Rp 68,407,868
4.1 S K B P disetor	10,000	Rp 10,000	Jumlah kekayaan bersih	Rp 437,344,772	Rp 389,421,701
	Rp 591,979,148	Rp 719,535,277	Jumlah pasiva	Rp 591,979,148	Rp 719,535,877

Ponorogo, 31 Desember 2014

Bendahara 1

Bendahara 2

Sundari S.Pd.

Susilowati S.Pd

Ketua  
Drs. M. Imam Maruf

KOPERASI PEGAWAI REPUBLIK INDONESIA (KPRI) S M E P PONOROGO  
NERACA SKONTRO  
PER 1 JANUARI 2015 SAMPAI DENGAN 31 DESEMBER 2015

	31-Des-15	31-Des-14	PASI'A	31-Des-15	31-Des-14
<b>AKTIVA</b>					
<b>1 Aktiva lancar</b>			<b>5 Kewajiban lancar</b>		
1.1 Kas	77.685.933	Rp 1.226.633	5.1 Hutang pihak ke 3	Rp 11.427.676	Rp 40.000.000
1.2 Simpanan mana suka di KPRI	2.932.905	Rp 2.831.106	5.2 Dana pendidikan	Rp 11.872.900	Rp 7.589.576
1.3 Piutang pada anggota	540.577.200	Rp 573.246.500	5.3 Dana sosial	Rp 23.300.576	Rp 9.134.800
1.4 Unit toko	8.265.500	Rp 8.265.500	Jumlah kewajiban lancar	Rp 489.098.971	Rp 56.724.376
<b>Jumlah aktiva lancar</b>	<b>629.461.538</b>	<b>Rp 585.569.739</b>			
<b>2 Investasi jangka panjang / penyertaan</b>			<b>6 Kewajiban jangka panjang</b>		
2.1 Simpanan pokok di KPRI	500.000	Rp 500.000	6.1 Simpanan khusus anggota	Rp 59.737.300	Rp 48.645.400
2.2 Simpanan Wajib di KPRI	5.192.035	Rp 4.412.035	6.2 Tabungan	Rp 64.362.000	Rp 49.264.600
2.3 Simpanan khusus di KPRI	412.254	Rp 412.254	<b>Jumlah kewajiban jangka panjang</b>	<b>Rp 124.099.300</b>	<b>Rp 97.910.000</b>
<b>Jumlah investasi jangka panjang</b>	<b>6.104.289</b>	<b>Rp 5.324.289</b>			
<b>3 Aktiva tetap</b>			<b>7 Kekayaan bersih</b>		
3.1 Peralatan	2.950.250	Rp 2.950.250	7.1 Simpanan pokok anggota	Rp 2.040.000	Rp 2.040.000
3.2 Akumulasi Ph. Peralatan	2.027.230	Rp 1.875.130	7.2 Simpanan wajib anggota	Rp 333.633.218	Rp 293.483.218
<b>Jumlah aktiva tetap</b>	<b>923.020</b>	<b>Rp 1.075.120</b>	7.3 Cadangan	Rp 76.151.354	Rp 65.059.383
			7.4 SHU yang belum dibagi	Rp 77.274.399	Rp 76.762.171
<b>4 Aktiva titipan disetor</b>			<b>Jumlah kekayaan bersih</b>	<b>Rp 489.098.971</b>	<b>Rp 437.344.772</b>
4.1 S K B P disetor	10.000	Rp 10.000			
	<b>Rp 636.498.847</b>	<b>Rp 591.979.148</b>	<b>Jumlah pasiva</b>	<b>Rp 636.498.847</b>	<b>Rp 591.979.148</b>

Ponorogo, 31 Desember 2015

Bendahara 1

Bendahara 2

Susilowati S.Pd

Sundari S.Pd





## PERMODALAN DAN USAHA

### 1.2 PERKEMBANGAN MODAL DALAM 3 TAHUN TERAKHIR

#### 1. Permodalan

NO.	Sumber modal	2013	2014	2015
1	Modal sendiri	Rp 389.421.701	Rp 437.344.772	Rp 489.098.971
2	Modal dari pihak ke 3	Rp 235.000.000	Rp 40.000.000	
		Rp 624.421.701	Rp 477.344.772	Rp 489.098.971

#### 2. Perkembangan modal sendiri

No.	Sumber modal	Jumlah modal awal	Jumlah modal Akhir	Indeks
3001	Simpanan pokok anggota	Rp 2.040.000	Rp 2.040.000	
3003	Simpanan wajib anggota	Rp 293.483.218	Rp 333.633.218	0,87
3007	Cadangan	Rp 65.059.383	Rp 76.151.354	0,84
9001	SHU	Rp 76.762.171	Rp 77.274.399	0,99
	Jumlah	Rp 437.344.772	Rp 489.098.971	

#### 3. daftar inventaris

No	Nama barang	jml	Harga beli	penyusutan thn 2015	Aktumulas penyusutan	Harga tahun ini
1	Almarj	1	Rp 118.250	Rp 100	Rp 97.998	Rp 20.252
2	Kalkulator	2	Rp 206.000	Rp 25.000	Rp 135.000	Rp 71.000
3	Bendera	1	Rp 30.000		Rp 29.997	Rp 3
4	Papan data	3	Rp 96.000	Rp 2.000	Rp 68.000	Rp 28.000
5	Etalase	3	Rp 2.500.000	Rp 125.000	Rp 1.696.235	Rp 803.765
	Jumlah		Rp 2.950.250	Rp 152.100	Rp 2.027.230	Rp 923.020

PERINCIAN PEMBAGIAN SHU (SISA HASIL USAHA) TAHUN 2013

PENDAPATAN

1. SHU dari simpanan pinjam  
Rp 105.278.210,00
  2. SHU dari PKPRI  
Rp 255.163,00
  3. SHU dari simpanan  
Rp 105.533.373,00
  4. SHU unit toko  
Rp 3.375.100,00
- Jumlah SHU tahun 2013  
Rp 108.908.473,00

No	Pembagian	SHU Simpanan pinjam	Dibulatkan	SHU unit toko	dibulatkan	Jumlah SHU USP dan SHU unit toko
1	15,00%	Cadangan Rp 9.754.915	Rp 9.758.768			Rp 9.758.768
2	15,00%	Simpanan khusus Rp 9.754.915	Rp 9.754.000			Rp 9.754.000
3	20,00%	Jasa pinjaman Rp 13.006.554	Rp 13.006.000			Rp 13.006.000
4	27,50%	Jasa simpanan Rp 17.884.011	Rp 17.884.000	Jasa simpanan Rp 911.277	Rp 911.000	Rp 18.795.000
5	5,00%	Dana pendidikan Rp 3.251.638	Rp 3.251.000	Jasa unit toko Rp 1.687.550	Rp 1.687.000	Rp 1.687.000
6	10,00%	Dana pengurus Rp 6.503.277	Rp 6.503.000	Dana pendidikan Rp 168.755	Rp 168.000	Rp 3.419.000
7	2,50%	Dana kesejahteraan pengurus Rp 1.625.819	Rp 1.625.000	Dana pengurus Rp 337.510	Rp 337.000	Rp 6.840.000
8	5,00%	Dana sosial Rp 3.251.638	Rp 3.251.000	Dana kesejahteraan pengurus Rp 101.253	Rp 101.000	Rp 1.726.000
	100%	Jumlah Rp 65.032.768	Rp 65.032.768	Dana sosial Rp 168.755	Rp 171.100	Rp 3.422.100
				Jumlah Rp 3.275.100	Rp 3.375.100	Rp 68.407.868

Ponorogo, 31 Desember 2012/2013



Ketua  
Drs. M. Imam Ma'ruf

Wakil ketua  
Mimik Sukdow M.Pd

Bendahara 2  
Susilowati S.Pd

Bendahara 1  
Kidwitina S.Pd



**PERINCIAN PEMBAGIAN SHU (SISA HASIL USAHA ) TAHUN 2014**

**PENDAPATAN**

1. SHU simpan pinjam  
Rp 73,870,618
2. SHU dari PKPRI  
Rp 75,353
3. SHU unit Toko  
Rp 73,945,971

2,816,200  
76,762,171

**SHU tahun 2014**

No.	Pembagian	nama Perkiraan	SHU simpan pinjam	dibulatkan	nama perkiraan	pembagian	SHU unit toko	Dibulatkan	Jumlah SHU
1	15%	Cadangan	Rp 11,091,896	Rp 11,091,971					Rp 11,091,971
2	15%	Simpanan khusus	Rp 11,091,896	Rp 11,091,900					Rp 11,091,900
3	20%	Jasa pinjaman	Rp 14,789,194	Rp 14,789,200					Rp 14,789,200
4	27.50%	Jasa simpanan	Rp 20,335,142	Rp 20,335,100	Jasa simpanan	27%	Rp 760,374	Rp 760,400	Rp 21,095,500
					Jasa unit toko	50%	Rp 1,408,100	Rp 1,408,100	Rp 1,408,100
5	5%	Dana pendidkan	Rp 3,697,299	Rp 3,697,300	Dana pendidikan	5%	Rp 140,810	Rp 140,800	Rp 3,838,100
6	10%	Dana pengurus	Rp 7,394,597	Rp 7,394,600	Dana pengurus	10%	Rp 281,620	Rp 281,600	Rp 7,676,200
7	2.50%	Dana kesejahteraan pengurus	Rp 1,848,649	Rp 1,848,600	Dana kesejahteraan pengurus	3%	Rp 84,486	Rp 84,500	Rp 1,933,100
8	5%	Dana sosial	Rp 3,697,299	Rp 3,697,300	Dana sosial	5%	Rp 140,810	Rp 140,900	Rp 3,838,100
			Rp 73,945,971	Rp 73,945,971			Rp 2,816,200	Rp 2,816,200	Rp 76,762,171

Ketua

Bendahara 2

Drs. M. Imam Ma'ruf

Susilowati S.Pd

Ponorogo, 31 Desember 2014

Bendahara 1

Sundari S.Pd.

**PERINCIAN PEMBAGIAN SHU (SISA HASIL USAHA ) TAHUN 2015**

**PENDAPATAN**

1. SHU simpanan pinjam Rp. 72.095.000
2. SHU dari PKPRI Rp. 101.799

Rp. 72.196.799  
Rp. 5.077.600  
Rp. 77.274.399

**3. SHU unit Toko**

**SHU tahun 2015**

No.	Pembagian	Nama Perkiraan	SHU simpanan pinjam	Dibulatkan	Nama perkiraan	Pembagian	SHU unit toko	Dibulatkan	Jumlah SHU
1	15%	Cadangan	Rp 10.829.520	Rp 10.830.599					Rp 10.830.599
2	15%	Simpanan khusus	Rp 10.829.520	Rp 10.829.000					Rp 10.829.000
3	20%	Jasa pinjaman	Rp 14.439.360	Rp 14.439.000					Rp 14.439.000
4	27,50%	Jasa simpanan	Rp 19.854.120	Rp 19.854.000	Jasa simpanan	27%	Rp 1.370.952	Rp 1.371.000	Rp 21.225.000
					Jasa unit toko	50%	Rp 2.538.800	Rp 2.538.800	Rp 2.538.800
5	5%	Dana pendidikan	Rp 3.609.840	Rp 3.609.800	Dana pendidikan	5%	Rp 253.880	Rp 253.900	Rp 3.863.700
6	10%	Dana pengurus	Rp 7.219.680	Rp 7.219.700	Dana pengurus	10%	Rp 507.760	Rp 507.800	Rp 7.727.500
7	2,50%	Dana kesejahteraan pengurus	Rp 1.804.920	Rp 1.804.900	Dana kesejahteraan pengurus	3%	Rp 152.328	Rp 152.300	Rp 1.957.200
8	5%	Dana sosial	Rp 3.609.840	Rp 3.609.800	Dana sosial	5%	Rp 253.880	Rp 253.800	Rp 3.863.600
			Rp 72.196.799	Rp 72.196.799			Rp 5.077.600	Rp 5.077.600	Rp 77.274.399



Kepua  
*Imam Ma'ruf*  
M. Imam Ma'ruf

Bendahara 2

Sundari S.Pd

Ponorogo, 31 Desember 2015

Bendahara 1

*Suslowati S.Pd*  
Suslowati S.Pd

23

BAL. KOPERASI. BANG. TUTUG. KAPU. 2



LAPORAN LABA /RUGI TOKO PER 31 DES 2013

PERSEDIAAN AWAL	Rp	8.265.500
PEMBELIAN	Rp	57.785.350 (+)
	Rp	66.050.850
PERSEDIAAN AKHIR	Rp	10.707.600 (+)
HARGA POKOK PENJUALAN / HPP	Rp	55.343.250
PENJUALAN	Rp	59.018.350 (-)
LABA	Rp	3.675.100
BEBAN TRANSPORT BELANJA	Rp	300.000 (-)
LABA TOKO 31 DES.2013	Rp	3.375.100

Ponorogo , 31 Desember 2013

Ketua

Wakil ketua

( Pengelola toko )

PERASI PEGAWAI RI  
13.09  
K.P.  
S.M.E.P.  
D. Saiful Anam Ma'ruf

Mimik Sukowati S. Pd MARDI

LAPORAN LABA / RUGI TOKO

PER 31 DESEMBER 2014

PERSEDIAAN AWAL	Rp.	10.707.600
PEMBELIAN	Rp.	<u>48.946.297</u> +
	Rp.	59.653.897
PERSEDIAAN AKHIR	Rp.	<u>5.381.000</u> +
	Rp.	54.272.897
HARGA POKOK PENJUALAN / HPP PENJUALAN	Rp.	<u>57.389.050</u> -
LABA	Rp.	3.116.153
BEBAN TRANSPORT BELANJA	Rp.	<u>300.000</u> -
LABA TOKO PER 31 DESEMBER 2014	Rp.	<u>2.816.153</u>



LAPORAN LABA /RUGI TOKO PER 31 DES 2015

PERSEDIAAN AWAL	Rp	5.381.000	
PEMBELIAN	Rp	55.069.800	(+)
	Rp	60.450.800	
PERSEDIAAN AKHIR	Rp	3.484.900	(-)
HARGA POKOK PENJUALAN / HPP	Rp	56.965.900	
PENJUALAN	Rp	62.403.500	(-)
LABA	Rp	5.437.600	
BEBAN TRANSPORT BELANJA	Rp	360.000	(-)
LABA TOKO 31 DES 2015	Rp	5.077.600	


Ponorogo, 31 Desember 2015

Ketua

  
Drs. Moh. Imam Ma'ruf

Bendahara 2  
(Pengelola toko)

  
Sundari S.p.d







UNIVERSITAS MUHAMMADIYAH PONOROGO  
FAKULTAS EKONOMI  
Kampus : Jl. Budi Utomo No. 10 Telp. (0352) 481124 Fax. (0352) 461796  
PONOROGO - 63471

**BERITA ACARA BIMBINGAN SKRIPSI**

1. Nama Mahasiswa : RIKY MAULANA
2. NIM : 13413329
3. Jurusan : Manajemen
4. Bidang : Manajemen Keuangan
5. Alamat : Jl. Kawung No.2 Kertosari Kec. Babadan, Ponorogo
6. Judul Skripsi : Analisis Rasio Keuangan Untuk Menilai Kinerja Keuangan pada KPRI SMEP Ponorogo Periode 2012-2014
7. Masa Pembimbingan : September 2016 s/d Agustus 2017
8. Tanggal Mengajukan Skripsi :
9. Konsultasi :

Tanggal Disetujui	BAB	Paraf Pembimbing
17-1-2017	Proposal ACP	
4/2/2017	ACP Bab I, II, III	
21/7/2017	ACP Bab IV, V	
5/8/2017	Bab I s/d V Siap diujikan	

10. Tanggal Selesai Penulisan Skripsi : \_\_\_\_\_
11. Keterangan Bimbingan Telah selesai : \_\_\_\_\_
12. Telah Di Evaluasi/Di Uji Dengan Nilai : \_\_\_\_\_ (angka)  
\_\_\_\_\_ (huruf)

Pembimbing,

**Drs. SUJONO, MM**  
NIK. 19560616 198909 12



Ponorogo, 29 Oktober 2016

**TITI RAPINI, SE, MM**  
NIP. 19630505 199003 2 003