

**PENGARUH CAR, NPL, NIM, DAN BOPO
TERHADAP PROFITABILITAS PERUSAHAAN
PERBANKAN YANG TERDAFTAR DI BURSA EFEK
INDONESIA TAHUN 2013-2015**



SKRIPSI

Diajukan untuk memenuhi tugas dan melengkapi sebagian syarat-syarat guna memperoleh Gelar Sarjana Program Starta Satu (S-1) Program Studi Manajemen Fakultas Ekonomi Universitas Muhammadiyah Ponorogo

Nama : Kurnia Putri Ari Purwanti
NIM : 13413189
Program Studi : Manajemen

FAKULTAS EKONOMI
UNIVERSITAS MUHAMMADIYAH PONOROGO

2017

HALAMAN PENGESAHAN

Judul : Pengaruh CAR, NPL, NIM dan BOPO Terhadap Profitabilitas
Perusahaan Perbankan yang Terdaftar di Bursa Efek Indonesia
Tahun 2013-2015

Nama : Kurnia Putri Ari Purwanti

NIM : 13413189


Program Studi : Manajemen

Isi dan format telah disetujui dan dinyatakan memenuhi syarat untuk diujikan
guna memperoleh Gelar Sarjana Program Starta Satu (S-1) Program Studi
Manajemen Fakultas Ekonomi Universitas Muhammadiyah Ponorogo.

Ponorogo, 11 Agustus 2017

Pembimbing I


Pembimbing II


(Hadi Sumarsono, SE, M.Si)
NIP. 19760508 200501 1 002



(Tegoeh Hari A. SE, MM.)
NIK. 19671005 199309 14


Mengetahui


Dekan Fakultas Ekonomi


(Titi Rapini, SE, MM.)
NIP. 19630505 199003 2 003

Dosen Penguji :


(Hadi Sumarsono, SE, M.Si)
NIP. 19760508 200501 1 002


(Edi Santoso, SE, MM.)
NIK. 19740311 200103 12


(Siti Chamidah, SE, M.Si)
NIK. 19750519 20141 11

RINGKASAN

Tujuan penelitian ini adalah untuk menganalisis pengaruh dari variabel CAR, NPL, NIM, dan BOPO terhadap ROA pada Bank yang terdaftar di Bursa Efek Indonesia periode 2013-2015. Penelitian menggunakan metode *purposive sampling* untuk pengambilan sampel. Data diperoleh berdasarkan publikasi *Annual Report*, diperoleh jumlah sampel 38 Bank Umum *go public*.

Teknik analisis yang digunakan adalah analisis regresi linier berganda. Berdasarkan uji statistik F menunjukkan bahwa model telah memenuhi kriteria fit karena memiliki nilai signifikansi yang kurang dari taraf nyata (α) 5%. Sedangkan berdasarkan uji statistik t menunjukkan bahwa CAR, NPL dan NIM tidak berpengaruh dan tidak signifikan terhadap ROA. Karena memiliki nilai dan signifikansi lebih dari taraf nyata (α) 5%. Sedangkan variabel BOPO berpengaruh negatif dan signifikan terhadap ROA.

Hasil analisis menunjukkan bahwa besarnya kemampuan prediksi dari keempat variabel independen CAR, NPL, NIM, dan BOPO terhadap ROA adalah sebesar 95,7% yang ditunjukkan dari besarnya *adjusted R2*, sisanya sebesar 4,3% dijelaskan oleh variabel lainnya di luar model penelitian.

Kata kunci : CAR, NPL, NIM, BOPO dan ROA.

KATA PENGANTAR

Segala puji syukur kehadirat Allah SWT. Yang telah melimpahkan rahmat dan hidayah-Nya. Shalawat serta salam semoga tetap tercurahkan kepada Nabi Muhammad SAW. Dalam kesempatan ini penulis mengucapkan syukur Alhamdulillah karena dapat melalui proses studi yang panjang ini dan menyelesaikan skripsi dengan judul **“PENGARUH CAR, NPL, NIM, DAN BOPO TERHADAP PROFITABILITAS PERUSAHAAN PERBANKAN YANG TERDAFTAR DI BURSA EFEK INDONESIA TAHUN 2013-2014”**. Skripsi ini disusun sebagai salah satu syarat untuk menyelesaikan Program Sarjana (S-1) Fakultas Ekonomi Universitas Muhammadiyah Ponorogo.

Selama proses penyusunan skripsi ini peneliti banyak mendapatkan bimbingan, arahan, bantuan, dan dukungan dari berbagai pihak. Oleh karena itu dalam kesempatan ini peneliti ini mengucapkan terima kasih kepada:

1. Drs. H. Sulton, M.Si, selaku Rektor Universitas Muhammadiyah Ponorogo.
2. Ibu Titi Rapini, SE., MM selaku Dekan Fakultas Ekonomi Universitas Muhammadiyah Ponorogo karena telah memberikan kesempatan kepada penulis untuk menyelesaikan studi di Fakultas Ekonomi Universitas Muhammadiyah Ponorogo.
3. Ibu Dra. Umi Farida, MM. selaku Ketua Program Studi Manajemen Universitas Muhammadiyah Ponorogo.


4. Bapak Hadi Sumarsono, SE, M.Si selaku dosen pembimbing I yang telah memberikan arahan, bimbingan, ilmu pengetahuan, saran serta meluangkan waktu kepada penulis selama penyusunan skripsi.
5. Bapak Tegoeh Hari A. SE, MM. selaku dosen pembimbing II yang telah meluangkan waktunya untuk memberikan bimbingan, arahan, semangat, ilmu pengetahuan dan selalu sabar dalam menghadapi kekurangan yang penulis miliki selama penyusunan skripsi hingga akhirnya skripsi ini bisa terselesaikan.
6. Bapak dan Ibu dosen Universitas Muhammadiyah Ponorogo yang telah memberikan bekal ilmu pengetahuan selama penulis menuntut ilmu di Fakultas Ekonomi Universitas Muhammadiyah Ponorogo serta staf Tata Usaha Fakultas Ekonomi Universitas dan Perpustakaan Universitas Muhammadiyah Ponorogo, atas kesabaran dan kemudahan-kemudahan yang diberikan.
7. Orang tuaku tercinta, Alm. Bapak Puryanto dan Ibu Demes Ariyani juga adikku Handika Rifki Andreano atas segala kasih sayang, doa, semangat, dan dukungan tiada henti.
8. Teman-teman kuliah, yang telah memberikan sebuah persahabatan dan kerjasama yang baik selama menjadi mahasiswa di Universitas Muhammadiyah Ponorogo.
9. Pihak-pihak yang tidak dapat disebutkan satu per satu yang telah banyak membantu dan memberi masukan dan inspirasi bagi penulis, suatu

kebahagiaan telah dipertemukan dan diperkenalkan dengan kalian semua, terima kasih banyak.

Penulis menyadari bahwa skripsi ini masih jauh dari sempurna, hal ini disebabkan karena adanya keterbatasan waktu dan pengetahuan yang penulis miliki. Oleh karena itu, penulis senantiasa mengharapkan kritik dan saran yang membangun dari semua pihak. Akhir kata, semoga skripsi ini bermanfaat dan dapat digunakan sebagai tambahan informasi bagi semua pihak yang berkepentingan.

Ponorogo, Agustus 2017

Penulis



MOTTO

“Life is like riding a bicycle. To keep your balance, you must keep moving”

- Albert Einstein

“Pendidikan memang tidak menjamin sukses, tapi tanpa pendidikan kehidupan ini menjadi lebih sulit”

- Mario Teguh



PERSEMBAHAN

Dengan rasa syukur Alhamdulillah kepada Allah SWT., atas segala nikmat yang telah diberikan, hanya kepada-Mu aku bersandar pertama dan yang paling utama serta tempatku meminta. Sholawat serta salam tetap tercurahkan kepada Nabi Muhammad SAW. Berkat syafaat dan barokahnya yang telah membawa umat manusia ke jalan yang terang untuk menjalankan kehidupan dengan damai.

Coretan ini ku persembahkan untuk:

- ♥ *Ibuku tercinta (Demes Ariyani) dan Ayahku (Alm. Puryanto) terima kasih atas cinta dan kasih sayang serta perhatian dalam mendidikku.*
- ♥ *Adikku tersayang (Handika Rifki Andreano) yang selalu menghiburku dan memberiku semangat.*
- ♥ *Sahabat-sahabatku "Bolo Konyol" (Rini, Umi, Rifa, Arviana, Pebri, Agus, Atlanta) yang selalu memberi*

dukungan, semangat, motivasi, dan kekonyolan kalian, terima kasih atas kebersamaan kita selama ini disaat senang maupun sedih.

- ♥ *Teman-teman Manajemen "F" 2013, terima kasih atas segala kebersamaan, kenangan, dan kebahagiaan yang tidak pernah terlupakan dalam hidupku.*
- ♥ *Teman-teman KKN 56 (2016) Universitas Muhammadiyah Ponorogo, di desa Gelangkulon, Sampung, Ponorogo. (Ernis, Dila, Risky, Yuyun, Erik, Albertus, Hendra, Andi, Vebri), terima kasih atas suport dan kebersamaan kalian yang telah memberikan suatu pengalaman yang sangat luar biasa, semoga kita tetap menjadi sebuah keluarga.*

PERNYATAAN TIDAK MELANGGAR KODE

ETIK PENELITIAN

Saya yang bertandatangan di bawah ini menyatakan bahwa, skripsi ini merupakan karya saya sendiri (ASLI), dan isi dalam skripsi ini tidak terdapat karya yang pernah diajukan oleh orang lain untuk memperoleh gelar akademis di suatu Institusi Pendidikan, dan sepanjang pengetahuan saya juga tidak terdapat karya atau pendapat yang pernah ditulis dan/atau diterbitkan oleh orang lain, kecuali yang secara tertulis diacu dalam naskah ini dan disebutkan dalam daftar pustaka.

Ponorogo: Agustus 2017



Kurnia Putri Ari Purwanti

(Kurnia Putri Ari Purwanti)

NIM. 13413189

DAFTAR ISI

	Halaman
HALAMAN JUDUL	i
HALAMAN PENGESAHAN	ii
RINGKASAN	iii
KATA PENGANTAR	iv
MOTTO	vii
LEMBAR PERSEMBAHAN	viii
PERNYATAAN TIDAK MELANGGAR KODE ETIK PENELITIAN	x
DAFTAR ISI	xi
DAFTAR TABEL	xv
DAFTAR GAMBAR	xvi
DAFTAR LAMPIRAN	xvii
BAB I PENDAHULUAN	1
1.1. Latar Belakang Masalah	1
1.2. Perumusan Masalah	5
1.3. Tujuan dan Manfaat Penelitian	5
1.3.1. Tujuan Penelitian	5
1.3.2. Manfaat Penelitian	6
BAB II TINJAUAN PUSTAKA	7
2.1 Landasan Teori.....	7
2.1.1. Pengertian Manajemen Keuangan	8

2.1.2. Pengertian Laporan Keuangan	9
2.1.3. Bank	16
2.1.4. Kinerja Perbankan	21
2.1.5. Rasio Keuangan Bank	23
2.1.6. Variabel Dependen Rasio Profitabilitas (<i>Retrun On Asset</i>)	25
2.1.7. Variabel Independen (Variabel Bebas)	28
2.1.7.1. <i>Capital Adequacy Ratio</i> (CAR)	28
2.1.7.2. <i>Non Performing Loan</i> (NPL)	35
2.1.7.3. <i>Net Interest Margin</i> (NIM)	37
2.1.7.4. Biaya Operasional terhadap Pendapatan Operasional (BOPO)	39
2.2. Penelitian Terdahulu	41
2.3. Kerangka Pemikiran	45
2.4. Hipotesis	46
2.4.1. <i>Capital Adequacy Ratio</i> (CAR)	46
2.4.2. <i>Non Performing Loan</i> (NPL)	47
2.4.3. <i>Net Interest Margin</i> (NIM)	47
2.4.4. Biaya Operasional terhadap Pendapatan Operasional (BOPO) ..	48
BAB III METODE PENELITIAN	49
1.1. Ruang Lingkup Penelitian	49
1.2. Populasi dan Sampel Penelitan	49
1.3. Metode Pengambilan Data	52
1.4. Definisi Operasional Variabel	52

1.4.1. Variabel Penelitian	52
1.4.1.1. Variabel Independen.....	52
1.4.1.2. Variabel Dependen	53
1.4.2. Definisi Operasional	53
1.5. Metode Analisis Data.....	60
1.5.1. Uji Asumsi Klasik.....	60
1.5.1.1. Uji Normalitas	60
1.5.1.2. Uji Multikolinearitas	62
1.5.1.3. Uji Heterokedastisitas.....	63
1.5.1.4. Uji Autokorelasi	64
1.5.2. Analisis Regresi Linier Berganda	65
1.5.3. Koefisien Determinasi (R^2).....	66
1.5.4. Uji Hipotesis	67
1.5.4.1. Uji Hipotesis Parsial (Uji T).....	67
1.5.4.2. Uji Hipotesis Serempak (Uji F).....	69
BAB IV HASIL DAN PEMBAHASAN	70
4.1. Hasil dan Pembahasan	70
4.1.1. Gambaran Umum Obyek Penelitian	70
4.1.2. Deskripsi dan Sampel Penelitian	74
4.1.2.1. <i>Return On Asset (ROA)</i>	74
4.1.2.2. <i>Capital Adequacy Ratio (CAR)</i>	78
4.1.2.3. <i>Non Performing Loan (NPL)</i>	81
4.1.2.4. <i>Net Interest Margin (NIM)</i>	84

4.1.2.5. Biaya Operasional terhadap Pendapatan Operasional (BOPO).....	88
4.1.3. Hasil Analisis Data	92
4.1.3.1. Statistik Deskriptif	92
4.1.3.2. Uji Asumsi Klasik	94
4.1.3.3. Analisis Regresi Linear Berganda	99
4.1.3.4. Koefisien determinasi (R^2)	102
4.1.3.5. Uji Hipotesis Parsial (Uji T).....	103
4.1.3.6. Uji F/Uji Serempak/Anova.....	108
4.2. Hasil dan Pembahasan	111
4.2.1. Hasil Pembahasan Pengaruh Variabel Bebas Terhadap <i>Return On Asset</i>	111
4.2.1.1. Hasil Pembahasan untuk Variabel CAR	111
4.2.1.2. Hasil Pembahasan untuk Variabel NPL	113
4.2.1.3. Hasil Pembahasan untuk Variabel NIM.....	114
4.2.1.4. Hasil Pembahasan untuk Variabel BOPO	115
BAB V KESIMPULAN DAN SARAN	117
5.1. Kesimpulan	117
5.2. Saran	118

DAFTAR PUSTAKA


LAMPIRAN

DAFTAR TABEL

	Halaman
2.1 Ringkasan Penelitian Terdahulu	43
3.1 Sampel Penelitian	50
4.1 Sampel Penelitian.....	71
4.2 ROA dari Perusahaan Perbankan tahun 2013-2015.....	74
4.3 CAR dari Perusahaan Perbankan tahun 2013-2015	78
4.4 NPL dari Perusahaan Perbankan tahun 2013-2015	81
4.5 NIM dari Perusahaan Perbankan tahun 2013-2015	85
4.6 BOPO dari Perusahaan Perbankan tahun 2013-2015	89
4.7 Statistik Deskriptif Variabel Penelitian.....	92
4.8 Hasil Uji Multikolinearitas	96
4.9 Hasil Uji Autokorelasi	99
4.10 Hasil Analisa Regresi	100
4.11 Koefisien Determinasi	102
4.12 Pengujian Secara Parsial Uji T	105
4.13 Pengujian Secara Simultan Uji F	110

DAFTAR GAMBAR

	Halaman
4.1 Hasil Uji Normalitas	95
4.2 Hasil Uji Heterokedastisitas	98
4.3 Daerah Penentuan Uji T CAR	106
4.4 Daerah Penentuan Uji T NPL	107
4.5 Daerah Penentuan Uji T NIM	107
4.6 Daerah Penentuan Uji T BOPO	108
4.7 Daerah Penentuan Uji F	111



DAFTAR LAMPIRAN

	Halaman
1. Daftar Bank Yang Terdaftar di Bursa Efek Indonesia (Populasi)	125
2. Hasil Olah Data dengan SPSS 20	127

