

**PENGARUH PROFITABILITAS, LIKUIDITAS,
SOLVABILITAS TERHADAP PERTUMBUHAN LABA
DI KOPERASI WANITA SEKECAMATAN SUKOREJO
PERIODE 2012-2015**



SKRIPSI

Diajukan untuk memenuhi tugas dan melengkapi sebagian syarat-syarat guna memperoleh Gelar Sarjana Program Starta Satu (S-1) Program Studi Manajemen Fakultas Ekonomi Universitas Muhammadiyah Ponorogo

Nama : Umi Agustini

NIM : 13413294

Program Studi : Manajemen

FAKULTAS EKONOMI
UNIVERSITAS MUHAMMADIYAH PONOROGO


2017

HALAMAN PENGESAHAN


Judul : Pengaruh Profitabilitas, Solvabilitas, Likuiditas terhadap
Pertumbuhan Laba di Koperasi Wanita seKecamatan Sukorejo
Nama : Umi Agustini
NIM : 13413294
Program Studi : Manajemen

Isi dan format telah disetujui dan dinyatakan memenuhi syarat untuk diujikan guna
memperoleh Gelar Sarjana Program Starta Satu (S-1) Program Studi Manajemen
Fakultas Ekonomi Universitas Muhammadiyah Ponorogo

Pembimbing I



(Hadi Sumarsono, SE, M.Si)
NIP. 19760508 200501 11

Ponorogo, Agustus 2017
Pembimbing II



(Edi Santoso, SE, MM.)
NIK. 19740311200103 12

Mengetahui
Ketua Program Studi Manajemen





(Titirapini, SE MM)
NIP. 19630505 199003 2 003

Dosen Penguji :


(Hadi Sumarsono, SE, M.Si)
NIP. 19760508 200501 11


(Sujiono, SE, MM.)
NIK. 19560616 198909 12


(Drs. Ec. Purwanto, MM)
NIK. 19531024 199309 14

RINGKASAN

Koperasi adalah salah satu bentuk usaha berbadan hukum yang berdiri di Indonesia. Koperasi yang menarik dikaji dan mempunyai perkembangan yang cukup baik adalah Koperasi Wanita. Di daerah Sukorejo memiliki 19 koperasi wanita namun ada beberapa koperasi yang tidak berjalan lagi dana beberapa arsipnya yang hilang maka dari itu tersisa 8 koperasi yang arsipnya masih komplit dan berjalan. Permasalahan penelitian ini adalah apakah terdapat pengaruh profitabilitas, solvabilitas, likuiditas terhadap pertumbuhan laba di Koperasi Wanita se-Kecamatan Sukorejo.

Metode penelitian yang digunakan metode Analisis Regresi Linear Berganda, dengan pengujian Uji T dan Uji F. Hasil penelitian ini menunjukkan bahwa hasil uji T untuk Profitabilitas (ROI) dengan taraf signifikan sebesar 5% dapat diketahui nilai $T_{tabel} 2.085$, diketahui T_{hitung} sebesar -1.431 sehingga nilai $T_{hitung} < T_{tabel} (-1.431 < 2.085)$ maka menunjukkan bahwa ROI tidak berpengaruh terhadap Pertumbuhan Laba. Hasil uji T untuk Solvabilitas (DER) dengan nilai T_{hitung} sebesar -0.177 sehingga $T_{hitung} < T_{tabel} (-0.177 < 2.085)$ maka menunjukkan bahwa DER tidak berpengaruh terhadap Pertumbuhan Laba. Hasil uji T untuk Likuiditas (WCTA) dengan nilai T_{hitung} sebesar -0.524 sehingga $T_{hitung} < T_{tabel} (-0.524 < 2.085)$ maka menunjukkan bahwa WCTA tidak berpengaruh terhadap Pertumbuhan Laba.

Kata Kunci: ROI, DER, WCTA, PertumbuhanLaba.

KATA PENGANTAR

Assalamualaikumwr.wb

Puji dan syukur penulis panjatkan kehadirat Allah SWT atas segala rahmat dan karunia-Nya, penulis dapat menyelesaikan penyusunan skripsi dengan judul“ **PENGARUH PROFITABILITAS, SOLVABILITAS, LIKUIDITAS TERHADAP PERTUMBUHAN LABA DI KOPERASI WANITA SEKECAMATAN SUKOREJO** “yang disusun sebagai syarat akademis dalam menyelesaikan studi program sarjana (S1) Jurusan Manajemen Fakultas Ekonomi Universitas Muhammadiyah Ponorogo.

Tugas skripsi ini tidak mungkin terselesaikan dengan baik tanpa dukungan, bantuan, bimbingan, setra doa dari berbagai pihak selama penyusunan skripsi iini berlangsung. Sehubung deganini, pada kesempatan ini dengan segala kerendahan hati penulis mengucapkan terimakasih yang sebanyak-banyaknya kepada:

1. Bapak Drs. Sulton, M.Si., selaku Rektor Universitas Muhammadiyah Ponorogo.
2. Ibu Titi Rapini, SE, MM., selaku Dekan Fakultas Ekonomi Universitas Muhammadiyah Ponorogo.

3. Bapak Hadi Sumarsono, SE,MM., selaku Dosen Pembimbing I dan Edi santoso, SE,MM., selaku Dosen Pembimbing II yang meluangkan waktu dan kesabaran dalam memberipenggarahan serta bimbingan kepada penulis.
4. Bapak dan Ibu dosen Fakultas Ekonomi Universitas Muhamadiyah Ponorogo yang telah memberikan bakali ilmu pengetahuan selama penulis duduk di bangku kuliah.
5. Bapak, Ibu dan adik tercinta yang selalu mengiringilangkahku dengan doa dan semangat yang luarbiasa, sertateman-teman dan semuapihak yang tak mampu aku sebutkan satu persatu, yang banyak memberikan bantuan dalam bentuk moral dan materil sampai selesai nya penulisan skripsi ini.
6. Dinas INDAKOP danpihak-pihakkoperasiwanitasekecamatan sukorejo yang telah memberikan ijin penelitian dan sekaligus banyak membantu kegiatan dalam penelitian ini.

Akhirnya dengan segala kerendahan hati, penulis berharap skripsi ini dapat bermanfaat bagi penulis pada khususnya dan pembaca pada umumnya.

Wassalamualaikum Wr. Wb

Ponorogo, 2017

Umi Agustini

PERSEMBAHAN

Dengan rasa syukur Alhamdulillah kepada Allah SWT, atas segala nikmat yang telah diberikan, hanya kepada-Mu pertama dan yang paling utama serta meminta. Sholaeat seta salam terucap kepada nabi besar Muhammad SAW berkat syafaat dan barokahnya yang telah membawa umat manusia kejalan terang benerang.

Coretan ini aku persembahkan untuk :

Bapak Suparman dan Ibu Suginatun terimakasih atas cinta dan kasih sayang serta perhatian dalam mendidik.

Adik Wanda Intan Dwi Septiarini yang memberikan hiburan ketika lelah dalam proses menyusun skripsi.

Teman special yang mamberikan dukungan, semangat dan motivasi untuk cepat-cepat menyelesaikan penyusunan skripsi.

Sahabat-sahabat yang selalu membantu dan saling memberikan semangat saat-saat kita mulai lelah dalam proses menyusun skripsi.

MOTTO

Jika sudah merasa lelah jangan pergi namun hadapi karena pergi tidak menyelesaikan masalah. Segala sesuatu tidak akan berubah jika tidak ada tindakan untuk merubahnya, menghadapi, keyakinan, keikhlasan dan juga doa.

Musuh yang paling berbahaya adalah diri sendiri. Ketika dirimu lelah lawan untuk mencapai kesuksesan. Sukses atau tidaknya tergantung kepada diri sendiri. Selalu berfikir besar dan bertindak mulai sekarang.



PERNYATAAN TIDAK MELANGGAR

KODE ETIK PENELITIAN

Saya yang bertanda tangan dibawah ini menyatakan bahwa, skripsi ini merupakan karya saya sendiri (ASLI), dan isi dalam skripsi ini tidak terdapat karya yang pernah diajukan oleh orang lain untuk memperoleh gelar akademis di suatu institusi pendidikan, dan sepanjang pengetahuan saya juga juga tidak terdapat karya atau pendapat yang pernah ditulis dan/atau diterbitkan oleh orang lain, kecuali yang secara tertulis diacu dalam naskah ini dan disebutkan dalam daftar pustaka.

Ponorogo, Agustus 2017



(Umi Agustini)

NIM : 13413294

DAFTAR ISI

	Halaman
HALAMAN JUDUL	i
HALAMAN PENGESAHAN	ii
RINGKASAN	iii
KATA PENGANTAR	iv
LEMBAR PERSEMBAHAN	vi
MOTTO	vii
PERNYATAAN TIDAK MELANGGAR KODE ETIK PENELITIAN	viii
DAFTAR ISI	xi
DAFTAR TABEL	xv
DAFTAR GAMBAR	xvi
DAFTAR LAMPIRAN	xvii
BAB I PENDAHULUAN	1
1.1. Latar Belakang Masalah.....	1
1.2. Perumusan Masalah	6
1.3. Tujuan dan Manfaat Penelitian	6
1.3.1. Tujuan Penelitian	6
1.3.2. Manfaat Penelitian	6
BAB II TINJAUAN PUSTAKA	8
2.1 Manajemen Keuangan.....	8

2.1.1. Pengertian Manajemen Keuangan	8
2.1.2. Fungsi Manajemen.....	8
2.1.3. Tugas Pokok Manajemen Keuangan.....	9
2.1.4. Pertumbuhan laba	10
2.1.4.1. Jenis – Jenis Laba.....	12
2.1.4.2. Tujuan Laba	13
2.1.5. Rasio Keuangan.....	13
2.1.5.1. Jenis-jenis rasio keuangan.....	14
2.1.5.2. Rasio Profitabilitas(Rentabilitas).....	14
2.1.5.3. Rasio LikuiditasC.....	
2.1.5.4. Rasio Solvabilitas.....	21
2.1.5.5. Kriteria standar penilaian rasio	23
2.1.5.6. Pengaruh profitabilitas terhadap pertumbuhan laba.....	24
2.1.5.7. Pengaruh likuiditas terhadap pertumbuhan laba	25
2.1.5.8. Pengaruh solvabilitas terhadap pertumbuhan laba.....	26
2.1.6. Pengertian Analisis Rasio	27
2.1.7. Manfaat Analisis Rasio Keuangan.....	28
2.1.8. Keunggulan dan Keterbatasan Analisis Rasio Keuangan	29
2.2. Penelitian Terdahulu	30
2.3. Kerangka Pemikiran.....	31
2.4. Hipotesis	31

BAB III METODE PENELITIAN	34
3.1. Ruang Lingkup Penelitian	34
3.2. Populasi dan Sempel	35
3.2.1. Populasi	35
3.2.2. Sempel	36
3.3. Metode pengumpulan data	36
3.3.1. Data Primer	36
3.3.2. Data Sekunder	37
3.4. Devinisi Operasional Variabel	37
3.4.1. Variabel Penelitian	37
3.4.2. Variabel Dependen (Y)	37
3.4.3. Variabel Independen (X)	38
3.5. Metode Analisis Data	39
3.5.1. Uji Asumsi Klasik	40
3.5.1.1. Uji Normalitas	40
3.5.1.2. Uji Autokorelasi	40
3.5.1.3. Uji Multikolinearitas	40
3.5.1.4. Uji Heteroskedastisitas	40
3.5.2. Analisis regresi linear berganda	40
3.6. Uji Hipotesis	42
3.6.1. Uji T	42

3.6.2. Uji F.....43

BAB IV HASIL DAN PEMBAHASAN44

4.1. Hasil Pembahasan44

4.1.1. Gambaran Umum Koperasi Wanita.....44

4.2. Hasil Analisis.....49

4.2.1. Analisis Rasio49

4.2.2. Perhitungan Analisis Rasio.....51

4.2.3. Perhitungan Pertumbuhan Laba.....60

4.3. Analisis Data.....67

4.3.1. Deskripsi Data.....67

4.4. Uji Asumsi Klasik.....67

4.4.1. Uji Normalitas.....68

4.4.2. Uji Autokorelasi.....69

4.4.3. Uji Multikolinearitas.....70

4.4.4. Uji Heteroskedastisitas.....71

4.5. Analisa Regresi.....72

4.6. Pengujian Hipotesis74

4.6.1. Uji T.....74

4.6.2. Uji F.....77

4.7. Pembahasan Hasil Penelitian79

4.7.1 Pengaruh ROI terhadap Pertumbuhan Laba.....	79
4.7.2. Pengaruh DER terhadap Pertumbuhan Laba	79
4.7.3. Pengaruh WCTA terhadap PertumbuhanLaba.....	80
BAB V KESIMPULAN DAN SARAN	82
5.1. Kesimpulan	83
5.2. Saran	84
DAFTAR PUSTAKA	85
LAMPIRAN	86



DAFTAR TABEL

	Halaman
1.1. kriteria standar pengukuran rasio profitabilitas, rasio likuiditas, rasiosolvabilitas.....	24
4.1 Susunan keanggotaan Koperasi seKecamatan Sukorejo.....	44
4.2 Susunan pengurus Koperasi seKecamatan Sukorejo.....	44
4.3 Susunan pengawas Koperasi per 31 Desember 2012 KOPWAN seKecamatanSukorejo.....	45
4.4 Rekapitulasi Perhitungan Rasio Profitabilitas (ROI) KOPWAN Tahun 2012-2015 (Dalam Persen).....	64
4.5 Rekapitulasi Perhitungan Rasio Solvabilitas (DER) KOPWAN Tahun 2012-2015 (Dalam Persen).....	65
4.6 Rekapitulasi Perhitungan Rasio Likuiditas (WCTA) KOPWAN Tahun 2012-2015 (Dalam Persen).....	66
4.7 Rekapitulasi Perhitungan Pertumbuhan Laba KOPWAN Tahun 2012-2014 (Dalam Persen).....	67
4.8 Uji Autokorelasi.....	70
4.9 Uji Hasil Uji VIF.....	71
4.10 Hasil Uji Koefisien.....	73
4.11 Hasil Uji Koefisien.....	75
4.12 Uji Anova.....	78

DAFTAR GAMBAR

	Halaman
1.1 Gambar Kerangka Pemikiran.....	33
1.2. Gambar Kurva Uji T	44
4.1. Gambar Hasil Normalitas	68
4.2. Gambar Uji Heterokedestisitas	72
4.3 Kurva Uji T ROI	76
4.4 Kurva Uji T DER	76
4.5 Kurva Uji T WCTA	76
4.6. Kurva Uji F	77



DAFTAR LAMPIRAN

Halaman

1. Daftar Laporan Neraca dan Laba Rugi Kecamatan Sukorejo 2012-201586

