

**PENGARUH RASIO CAMEL TERHADAP KINERJA BANK
(STUDI PADA BANK SWASTA DEvisa YANG TERDAFTAR
DI BURSA EFEK INDONESIA PERIODE 2008-2012)**



SKRIPSI

Diajukan untuk memenuhi tugas dan melengkapi sebagian syarat-syarat guna memperoleh Gelar Sarjana Program Strata Satu (S-1)

Program Studi Manajemen Fakultas Ekonomi

Universitas Muhammadiyah Ponorogo

Nama : MEITA YUNITA SARI

NIM : 09412457

Program Studi : MANAJEMEN

**FAKULTAS EKONOMI
UNIVERSITAS MUHAMMADIYAH PONOROGO**

2014

HALAMAN PENGESAHAN

Judul : Pengaruh Rasio CAMEL Terhadap Kinerja Bank
(Studi pada Bank Umum Swasta Devisa yang
Terdaftar di Bursa Efek Indonesia).
Nama : Meita Yunita Sari
N I M : 09412457
Program Studi : Manajemen

Isi dan format telah disetujui dan dinyatakan memenuhi syarat untuk
diujikan guna memperoleh Gelar Sarjana Program Starta Satu (S-1)
Program Studi Manajemen Fakultas Ekonomi
Universitas Muhammadiyah Ponorogo

Ponorogo, 28 Januari 2014

Pembimbing I

Dra. Umi Farida, MM
NIK. 19610110 199112 13

Pembimbing II

Sukmono H. Hutojo, SE., MM
NIK. 19510830 199903 14

Mengetahui
Dekan



Titi Rapini, SE., MM
NIK. 19630505199001 11

Dosen Penguji :

Dra. Umi Farida, MM
NIK. 19610110 199112 13

Titi Rapini, SE., MM
NIK. 19630505199001 11

Hadi Sumarsono, SE., M.Si
NIK. 19760508 200501 11

Motto

**Kesuksesan adalah saat dimana
seseorang berhasil menghadapi
semua rintangan untuk
mencapai kesuksesan itu
sendiri**

**Jangan takut untuk bermimpi,
karena mimpi adalah awal dari
kesuksesan mu**

PERSEMBAHAN

Skripsi ini khusus saya persembahkan kepada:

- *Kedua Orang Tua Saya Tercinta, Bapak dan Ibu*
Yang selalu menyayangi dan mendoakan demi kebahagiaan dan kesuksesan saya
- *Abang-Abang Saya Tersayang, Hendra & Fahmi serta Mbak Diab*
Terima kasih atas semangat dan doa yang selama ini kalian berikan
- *Seseorang Yang Selalu Memberikan Perhatian, Semangat Dan Doa Kepada Saya*
Terima kasih Ujik
- *Sahabat-Sahabat Saya: Silvia Nila, Amin Ida, Dewi Rindi, Dan Teman Masang Saya Yang TOP BGT Khoirun Nur Fitri*
Terima kasih atas semangat dan bantuan yang telah kalian berikan, kalian tidak akan pernah tergantikan

ABSTRAKSI

Penelitian ini bertujuan untuk menguji pengaruh Rasio *Capital* (CAR), Rasio *Assets* (KAP), Rasio *Management* (NPM), Rasio *Earning* (BOPO), Rasio *Liquidity* (LDR) terhadap *Return on Asset* (ROA) sebagai proksi dari Kinerja Keuangan Bank Swasta Devisa yang terdaftar di Bursa Efek Indonesia periode 2008-2012.

Data yang digunakan dalam penelitian ini diperoleh dari Laporan Keuangan Publikasi Bank Swasta Devisa yang terdaftar di Bursa Efek Indonesia periode 2008-2012. Setelah melewati tahap *purposive sample*, maka sampel yang layak digunakan sebanyak 13 Bank Swasta Devisa yang terdaftar di Bursa Efek Indonesia. Analisis data dalam penelitian ini menggunakan analisis regresi linier berganda.

Hasil penelitian menunjukkan bahwa variabel CAR, KAP, NPM, BOPO dan LDR secara bersama-sama berpengaruh terhadap ROA. Sedangkan secara parsial menunjukan CAR berpengaruh negatif dan tidak signifikan terhadap ROA, KAP dan BOPO berpengaruh negatif dan signifikan terhadap ROA, sedangkan NPM dan LDR berpengaruh positif dan tidak signifikan terhadap ROA.

Kata kunci: Kinerja Keuangan, *Capital* (CAR), *Assets* (KAP), *Management* (NPM), *Earning* (BOPO), *Liquidity* (LDR)

KATA PENGANTAR

Puji syukur kami panjatkan kepada Allah SWT atas karunia dan berkat yang telah dilimpahkan-Nya, sehingga penulisan skripsi dengan judul “ Pengaruh Rasio CAMEL Terhadap Kinerja Bank (Studi Pada Bank Swasta Devisa Yang Terdaftar Di Bursa Efek Indonesia Periode 2008-2012) ” dapat diselesaikan. Penulisan skripsi ini dimaksudkan untuk memenuhi tugas dan melengkapi sebagian syarat-syarat guna memperoleh Gelar Sarjana Program Strata Satu (S-1) pada Program Studi Manajemen Fakultas Ekonomi Universitas Muhammadiyah Ponorogo

Penulis menyadari bahwa baik dalam pengungkapan, penyajian dan pemilihan kata-kata maupun pembahasan materi skripsi ini masih jauh dari sempurna. Oleh karena itu dengan penuh kerendahan hati penulis mengharapkan saran, kritik dan segala bentuk pengarahannya dari semua pihak untuk perbaikan skripsi ini. Pada kesempatan ini penulis mengucapkan terima kasih pada semua pihak yang telah membantu dalam penyusunan skripsi ini, khususnya kepada:

1. Ibu Titi Rapini, SE., MM selaku Dekan Fakultas Ekonomi Universitas Muhammadiyah Ponorogo
2. Bapak Hadi Sumarsono, SE., M.Si selaku Ketua Program Studi Manajemen Universitas Muhammadiyah Ponorogo
3. Ibu Dra. Umi Farida, MM selaku dosen pembimbing satu yang telah mencurahkan perhatian dan tenaga serta dorongan kepada penulis hingga selesainya skripsi ini.

4. Bapak Sukmono H. Hutojo, SE., MM. selaku dosen pembimbing dua yang telah mencurahkan perhatian dan tenaga serta dorongan kepada penulis hingga selesainya skripsi ini.
5. Para staff pengajar Fakultas Ekonomi Universitas Muhammadiyah Ponorogo yang telah memberikan ilmu manajemen melalui suatu kegiatan belajar mengajar dengan dasar pemikiran analitis dan pengetahuan yang lebih baik.
6. Para staff administrasi Fakultas Ekonomi Universitas Muhammadiyah Ponorogo yang telah banyak membantu dan mempermudah penulis dalam menyelesaikan studi di Fakultas Ekonomi Universitas Muhammadiyah Ponorogo.

Hanya doa dan ucapan syukur yang dapat penulis panjatkan semoga Allah SWT berkenan membalas semua kebaikan Bapak, Ibu. Akhir kata, semoga penelitian ini dapat bermanfaat bagi pihak yang berkepentingan.

Ponorogo, Januari 2014

Meita Yunita Sari

PERNYATAAN TIDAK MELANGGAR

KODE ETIK PENELITIAN

Saya yang bertandatangan di bawah ini menyatakan bahwa, skripsi ini merupakan karya saya sendiri (ASLI), dan isi dalam skripsi ini tidak terdapat karya yang pernah diajukan oleh orang lain untuk memperoleh gelar akademis di suatu insititusi Pendidikan, dan sepanjang pengetahuan saya juga tidak terdapat karya atau pendapat yang pernah ditulis dan/atau diterbitkan oleh orang lain, kecuali yang secara tertulis diacu dalam naskah ini dan disebutkan dalam daftar pustaka.

Ponorogo, 28 Januari 2014



Meita Yunita Sari
NIM. 09412457



DAFTAR ISI


Halaman Judul	i
Halaman Pengesahan	ii
Halaman Motto	iii
Halaman Persembahan	iv
Abstraksi	v
Kata Pengantar	vi
Pernyataan Tidak Menyimpang Kode Etik Penelitian	viii
Daftar Isi	ix
Daftar Tabel	xi
Daftar Gambar	xiii
Daftar Lampiran	xiv
BAB I. PENDAHULUAN	
1.1 Latar Belakang Masalah	1
1.2 Perumusan Masalah dan Batasan Masalah	4
1.2.1 Perumusan Masalah	4
1.2.2 Batasan Masalah	4
1.3 Tujuan dan Manfaat Penelitian	5
1.3.1. Tujuan Penelitian	5
1.3.2. Manfaat Penelitian	5
BAB II. TINJAUAN PUSTAKA	
2.1 Landasan Teori	7
2.1.1 Pengertian Bank	7
2.1.2 Kinerja Perbankan	10
2.1.3 Laporan Keuangan Perbankan	11
2.1.4. Analisa CAMEL	15
2.1.4.1 <i>Capital</i>	16
2.1.4.2 <i>Assets</i>	18
2.1.4.3 <i>Management</i>	19
2.1.4.4 <i>Earning</i>	20
2.1.4.5 <i>Liquidity</i>	21
2.2. Penelitian Terdahulu	22
2.3. Kerangka Pemikiran	25
2.4. Hipotesis Penelitian	26
BAB III. METODE PENELITIAN	
3.1 Ruang Lingkup Penelitian	30
3.2 Jenis dan Sumber Data	30
3.3 Populasi dan Sampel Penelitian	31
3.4 Metode Pengambilan Data	32
3.5 Definisi Operasional Variabel	33

3.6 Metode Analisis Data	35
3.6.1 Uji Asumsi Klasik	35
3.6.1.1 Uji Multikolinearitas	35
3.6.1.2 Uji Heteroskedastisitas	36
3.5.1.3 Uji Autokorelasi	37
3.6.2 Analisa Regresi Linier Berganda	38
3.6.3 Analisa Koefisien Determinasi	41
3.6.4 Uji Hipotesis	42
3.6.4.1 Uji Serempak (Uji F)	43
3.6.4.1 Uji Parsial (Uji t)	44
BAB IV. HASIL DAN PEMBAHASAN	
4.1 Hasil Penelitian	47
4.1.1 Gambaran Umum Obyek Penelitian	47
4.1.2 Gambaran Umum Variabel Penelitian	48
4.1.3. Analisis Tingkat Kesehatan	51
4.1.4. Hasil Analisis Data	80
4.1.3.1 Hasil Uji Asumsi Klasik	80
4.1.3.2 Analisa Regresi Linier Berganda	84
4.1.3.3 Analisa Koefisien Determinasi	87
4.1.3.4 Uji Hipotesis	88
4.2 Pembahasan	94
4.2.1 Pembahasan Hasil Hipotesis Pertama	94
4.2.2 Pembahasan Hasil Hipotesis Kedua	95
4.2.3 Pembahasan Hasil Hipotesis Ketiga	96
4.2.4 Pembahasan Hasil Hipotesis Keempat	96
4.2.5 Pembahasan Hasil Hipotesis Kelima	97
BAB V. PENUTUP	
5.1. Kesimpulan	99
5.2. Keterbatasan	101
5.3. Saran	101
DAFTAR PUSTAKA	102
LAMPIRAN	104

DAFTAR TABEL


Tabel		Halaman
Tabel 2.1.	Kriteria Penetapan Peringkat ROA	11
Tabel 2.2.	Kriteria Penetapan Peringkat CAR	18
Tabel 2.3.	Kriteria Penetapan Peringkat KAP	19
Tabel 2.4.	Kriteria Penetapan Peringkat NPM	20
Tabel 2.5.	Kriteria Penetapan Peringkat BOPO	21
Tabel 2.6.	Kriteria Penetapan Peringkat LDR	22
Tabel 3.1.	Sampel Penelitian	32
Tabel 4.1.	Daftar Bank Swasta Devisa	47
Tabel 4.2.	Deskripsi Variabel Penelitian	48
Tabel 4.3.	Penilaian Rasio CAR Bank Swasta Devisa Tahun 2008	52
Tabel 4.4.	Penilaian Rasio CAR Bank Swasta Devisa Tahun 2009	53
Tabel 4.5.	Penilaian Rasio CAR Bank Swasta Devisa Tahun 2010	54
Tabel 4.6.	Penilaian Rasio CAR Bank Swasta Devisa Tahun 2011	55
Tabel 4.7.	Penilaian Rasio CAR Bank Swasta Devisa Tahun 2012	56
Tabel 4.8.	Penilaian Rasio KAP Bank Swasta Devisa Tahun 2008	57
Tabel 4.9.	Penilaian Rasio KAP Bank Swasta Devisa Tahun 2009	58
Tabel 4.10.	Penilaian Rasio KAP Bank Swasta Devisa Tahun 2010	59
Tabel 4.11.	Penilaian Rasio KAP Bank Swasta Devisa Tahun 2011	60
Tabel 4.12.	Penilaian Rasio KAP Bank Swasta Devisa Tahun 2012	61
Tabel 4.13.	Penilaian Rasio NPM Bank Swasta Devisa Tahun 2008	62
Tabel 4.14.	Penilaian Rasio NPM Bank Swasta Devisa Tahun 2009	63
Tabel 4.15.	Penilaian Rasio NPM Bank Swasta Devisa Tahun 2010	65
Tabel 4.16.	Penilaian Rasio NPM Bank Swasta Devisa Tahun 2011	66
Tabel 4.17.	Penilaian Rasio NPM Bank Swasta Devisa Tahun 2012	67
Tabel 4.18.	Penilaian Rasio BOPO Bank Swasta Devisa Tahun 2008 ...	69
Tabel 4.19.	Penilaian Rasio BOPO Bank Swasta Devisa Tahun 2009 ...	70
Tabel 4.20.	Penilaian Rasio BOPO Bank Swasta Devisa Tahun 2010 ...	71

Tabel 4.21.	Penilaian Rasio BOPO Bank Swasta Devisa Tahun 2011 ...	72
Tabel 4.22.	Penilaian Rasio BOPO Bank Swasta Devisa Tahun 2012 ...	73
Tabel 4.23.	Penilaian Rasio LDR Bank Swasta Devisa Tahun 2008	75
Tabel 4.24.	Penilaian Rasio LDR Bank Swasta Devisa Tahun 2009	76
Tabel 4.25.	Penilaian Rasio LDR Bank Swasta Devisa Tahun 2010	77
Tabel 4.26.	Penilaian Rasio LDR Bank Swasta Devisa Tahun 2011	78
Tabel 4.27.	Penilaian Rasio LDR Bank Swasta Devisa Tahun 2012	79
Tabel 4.28.	Hasil Uji Multikolinieritas	81
Tabel 4.29.	Koefisien Antar Variabel	81
Tabel 4.30.	Hasil Uji Heteroskedastisitas	83
Tabel 4.31.	Hasil Uji Autokorelasi	84
Tabel 4.32.	Hasil Analisis Regresi	85
Tabel 4.33.	Hasil Koefisien Determinasi	87
Tabel 4.34.	Hasil Uji Hipotesis Serempak	88



DAFTAR GAMBAR

Gambar	Halaman
Gambar 2.1. Kerangka pemikiran	25
Gambar 3.1. Uji Hipotesis Serempak	44
Gambar 3.2. Uji Hipotesis Dua Arah	46
Gambar 4.1. Hasil Uji Hipotesis Pertama	89
Gambar 4.2. Hasil Uji Hipotesis Kedua	90
Gambar 4.3. Hasil Uji Hipotesis Ketiga	91
Gambar 4.4. Hasil Uji Hipotesis Keempat	92
Gambar 4.5. Hasil Uji Hipotesis Kelima	93



DAFTAR LAMPIRAN

Lampiran		Halaman
Lampiran 1	Data Sampel Bank Swasta Devisa Yang Terdaftar Di Bursa Efek Indonesia Tahun 2008	104
Lampiran 2	Data Sampel Bank Swasta Devisa Yang Terdaftar Di Bursa Efek Indonesia Tahun 2009	105
Lampiran 3	Data Sampel Bank Swasta Devisa Yang Terdaftar Di Bursa Efek Indonesia Tahun 2010	106
Lampiran 4	Data Sampel Bank Swasta Devisa Yang Terdaftar Di Bursa Efek Indonesia Tahun 2011	107
Lampiran 5	Data Sampel Bank Swasta Devisa Yang Terdaftar Di Bursa Efek Indonesia Tahun 2012	108
Lampiran 6	Hasil Analisis Data	109
Lampiran 7	Metriks Kriteria Penetapan Peringkat Komponen CAMEL	112



BAB I

PENDAHULUAN

1.1 Latar Belakang Masalah

Sekarang ini perkembangan dunia perbankan semakin pesat dan modern, baik dari segi ragam produk (misalnya produk kredit yang beragam, produk tabungan yang beragam, dll), kualitas pelayanan, dan teknologi yang dimiliki. Perbankan semakin mendominasi perkembangan ekonomi dan bisnis suatu negara, tidak hanya di negara maju tapi juga di negara berkembang. Bank merupakan salah satu badan usaha yang menyediakan dana pembiayaan pembangunan, antara lain melalui kegiatan penyaluran kredit dan investasi. Kegiatan perkreditan dan berbagai jasa yang diberikan oleh bank ini membantu debitur mengatasi kekurangan modal dalam mengelola, membiayai operasi, dan mengembangkan usaha sehingga mampu meningkatkan efisiensi, produktivitas, dan daya saing.

Sebagai badan usaha, bank akan selalu berusaha mendapatkan keuntungan yang sebesar-besarnya dari usaha yang dijalankannya. Sebaliknya sebagai lembaga keuangan, bank mempunyai kewajiban pokok untuk menjaga kestabilan nilai uang, mendorong kegiatan ekonomi, dan perluasan kesempatan kerja. Seiring peningkatan jumlah bank, persaingan untuk menghimpun dana dari masyarakat semakin meningkat. Semua bank berlomba menghimpun dana dari masyarakat dan kemudian disalurkan

kembali kepada masyarakat yang membutuhkan baik untuk tujuan produktif maupun konsumtif.

Menghadapi persaingan di sektor perbankan yang semakin ketat, kepercayaan dari pemilik dana merupakan salah satu kunci sukses yang mendorong kemajuan perusahaan perbankan. Apabila para pemilik dana kurang menaruh kepercayaan kepada bank maka loyalitasnya terhadap bank juga sangat kecil. Hal ini tentu sangat tidak menguntungkan bagi bank karena para pemilik dana ini sewaktu-waktu dapat menarik dan memindahkan dananya ke bank lain, sehingga kepercayaan ini sangat penting bagi bank. Apa lagi bagi bank swasta devisa yang diberikan ijin oleh Bank Indonesia untuk melaksanakan kegiatan transaksi ke luar negeri, sehingga bank tidak hanya menjaga kepercayaan nasabah dan investor dalam negeri tetapi juga nasabah dan investor yang ada di luar negeri.

Oleh karena itu, untuk meyakinkan dan menjaga loyalitas pemilik dana, sebuah bank memerlukan suatu analisis untuk mengetahui kondisi bank setelah melakukan kegiatan operasionalnya dalam jangka waktu tertentu. Analisis yang dilakukan disini berupa penilaian tingkat kesehatan bank. Menurut Kasmir (Ponttie Prasnanugraha P, 2007), “Kesehatan bank adalah kemampuan suatu bank untuk melakukan kegiatan operasional perbankan secara normal dan mampu memenuhi semua kewajibannya dengan baik dengan cara-cara yang sesuai dengan peraturan perbankan yang berlaku.”

Di Indonesia untuk menilai kinerja keuangan perbankan digunakan lima aspek penilaian yaitu *Capital, Assets, Management, Earning*, dan *Liquidity*. Kelima aspek ini biasa disebut dengan CAMEL. Aspek *Capital* didasarkan pada permodalan yang dimiliki oleh bank dengan menggunakan rasio CAR. Aspek *Assets* didasarkan pada kualitas aktiva yang dimiliki oleh bank dengan menggunakan rasio KAP. Aspek *Management* didasarkan pada manajemen permodalan, manajemen aktiva, manajemen rentabilitas, manajemen likuiditas, dan manajemen umum yang dinilai atas dasar 250 pertanyaan yg diajukan. Aspek *Earning* didasarkan pada kemampuan bank dalam menciptakan laba yang dinilai dengan BOPO, sedangkan aspek *Liquidity* didasarkan pada kemampuan bank dalam mencukupi cadangan dana minimum yang dinilai dengan rasio LDR . Kelima aspek tersebut masing-masing *Capital, Assets, Management, Earning*, dan *Liquidity* dinilai dengan menggunakan rasio keuangan. Hal ini menunjukkan bahwa rasio keuangan bermanfaat dalam menilai kondisi keuangan perusahaan perbankan.

Penelitian CAMEL baik secara individu maupun secara construct untuk menilai kinerja dan pengujian kekuatan hubungan rasio CAMEL dengan kinerja keuangan perbankan, menurut pengamatan peneliti jarang dilakukan. Sedangkan beberapa penelitian yang telah dilakukan belum memberikan kesimpulan yang sejalan, artinya antara peneliti yang satu dengan peneliti yang lain masih banyak yang berbeda dalam kesimpulan penelitiannya. Penelitian tersebut antara lain yang pernah dilakukan oleh

Ponttie Prasnanugraha P (2007) yang mengatakan NPL, NIM dan BOPOberpengaruh secara parsial terhadap ROA sedangkan CAR dan LDR tidak berpengaruh secara parsial. Berbeda dengan penelitian yang dilakukan oleh Teddy Rahman, SE (2009) yang mengatakan CAR, dan LDR berpengaruh positif signifikan dan variabel BOPO, NPL berpengaruh negatif dan signifikan sedangkan variabel NIM berpengaruh positif tidak signifikan terhadap perubahan laba. Oleh karena itu, dalam penelitian ini penulis tertarik untuk membuktikan penelitian sebelumnya yang masih belum memberikan kesimpulan yang sejalan.

Berdasarkan latar belakang di atas maka peneliti tertarik untuk melakukan penelitian dengan judul **“Pengaruh Rasio Camel Terhadap Kinerja Bank (Studi Pada Bank Swasta Devisa yang Terdaftar di Bursa Efek Indonesia Periode 2008-2012)”**

1.2 Perumusan dan Batasan Masalah

1.2.1 Perumusan Masalah

Permasalahan yang akan dibahas dalam penelitian ini adalah “Bagaimana pengaruh rasio CAMEL terhadap kinerja bank umum swasta devisa yang terdaftar di Bursa Efek Indonesia?”.

1.2.2 Batasan Masalah

Batasan masalah penelitian ini adalah penelitian dilakukan pada bank swasta devisa yang terdaftar di Bursa Efek Indonesia dengan menggunakan data sekunder berupa laporan keuangan dan

tahunan selama 5 tahun yaitu periode 2008 sampai dengan 2012. Sedangkan aspek *Capital* diproyeksikan dengan *Capital Adequacy Ratio* (CAR), Aspek *Asset* diproyeksikan dengan Kualitas Aktiva Produktif (KAP), Aspek *Management* diproyeksikan dengan *Net Profit Margin* (NPM), Aspek *Earning* diproyeksikan dengan Biaya operasional/pendapatan operasional (BOPO), Aspek *Liquidity* diproyeksikan dengan *Loan to Deposit Ratio* (LDR) dan kinerja bank diproyeksikan dengan *Return on Assets* (ROA). Karena analisa menggunakan data kuantitatif sehingga peneliti tidak membahas aspek manajemen secara riil dan keseluruhan.

1.3 Tujuan dan Manfaat Penelitian

1.3.1 Tujuan Penelitian

Berdasarkan rumusan masalah di atas, maka tujuan penelitian ini adalah “untuk mengetahui pengaruh rasio CAMEL terhadap kinerja bank umum swasta devisa yang terdaftar di Bursa Efek Indonesia.”

1.3.2 Manfaat Penelitian

1. Bagi Masyarakat Umum maupun Investor

Hasil penelitian ini diharapkan dapat memberikan masukan kepada masyarakat dan investor dalam berinvestasi sehingga dapat dijadikan bahan pertimbangan dalam pengambilan keputusan investasi di perusahaan perbankan khususnya bank swasta devisa.

2. Perusahaan

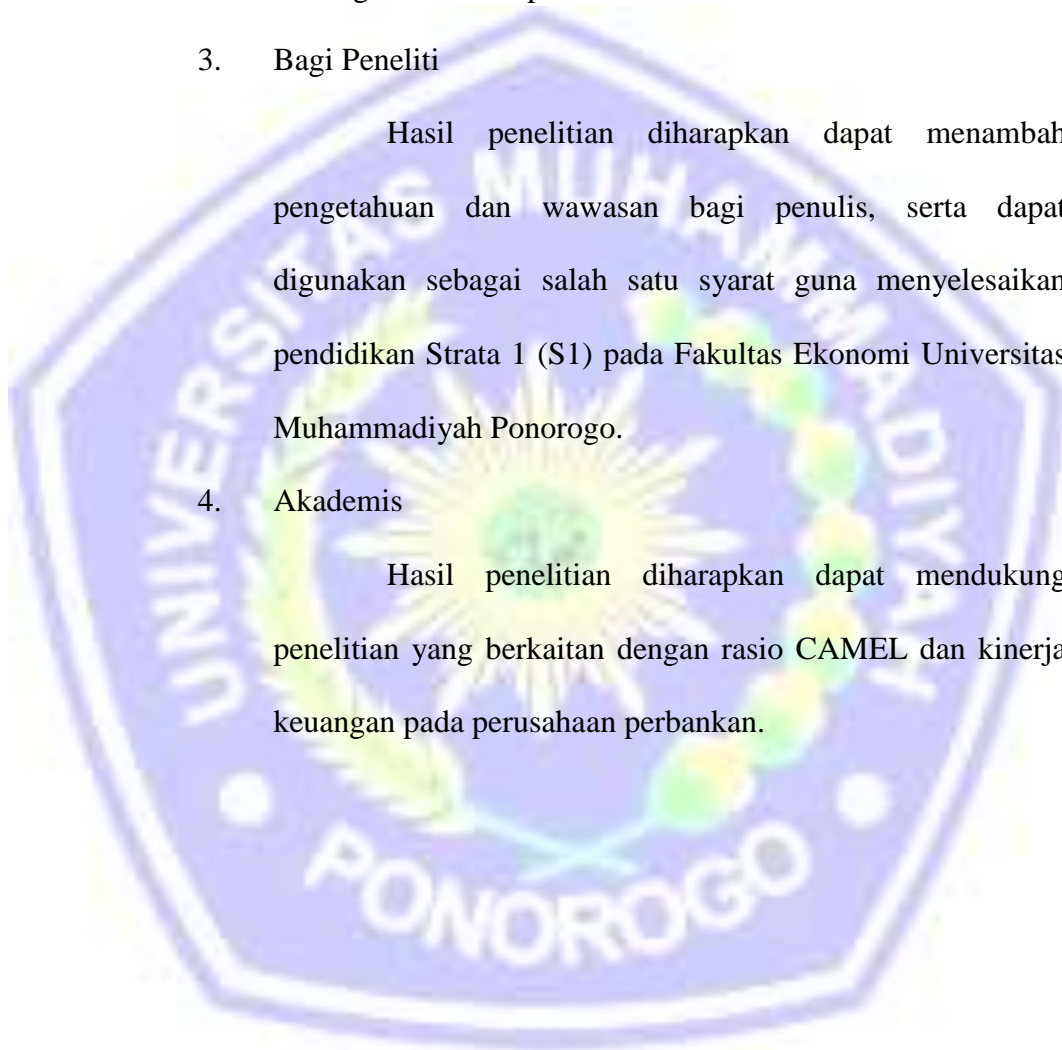
Hasil penelitian diharapkan dapat digunakan sebagai dasar untuk pengambilan kebijakan finansial guna meningkatkan kinerja perusahaan sehingga dapat lebih meningkatkan nilai perusahaan.

3. Bagi Peneliti

Hasil penelitian diharapkan dapat menambah pengetahuan dan wawasan bagi penulis, serta dapat digunakan sebagai salah satu syarat guna menyelesaikan pendidikan Strata 1 (S1) pada Fakultas Ekonomi Universitas Muhammadiyah Ponorogo.

4. Akademis

Hasil penelitian diharapkan dapat mendukung penelitian yang berkaitan dengan rasio CAMEL dan kinerja keuangan pada perusahaan perbankan.



DAFTAR PUSTAKA

- Firdaus, Muhammad. 2011. Dalam <http://dauzmuhammadfirdaus.blogspot.com/2011/06/definisi-kinerja-dan-kinerja-keuangan.html>
- Dewanti, Hesti Wahyu. 2009. “Analisis Pengaruh Perubahan NPM, LDR, NPL dan BOPO Terhadap Perubahan Laba (Studi Pada Bank Devisa dan Bank Non Devisa Periode Juni 2004 – Juni 2007)”. Tesis S-2 Program Studi Magister Manajemen Universitas Diponegoro.
- Djarwanto dan Pangestu Subagyo. 2000. *Statistik Induktif Edisi Ke Empat*. Yogyakarta: BPFE.
- Hesti, Diah Aristya. 2010. “Analisis Pengaruh Ukuran Perusahaan, Kecukupan Modal, Kualitas Aktiva Produktif (Kap), Dan Likuiditas Terhadap Kinerja Keuangan (Studi Pada Bank Umum Syariah Di Indonesia Periode 2005-2009)”. SKRIPSI S-1 Program Sarjana Fakultas Ekonomi Universitas Diponegoro.
- Kasmir. 2001. *Manajemen perbankan*, Jakarta: PT. RajaGrafindo persada.
- Kasmir. 2001. *Bank & Lembaga Keuangan Lainnya Edisi Revisi 2001*. Jakarta: PT. RajaGrafindo persada.
- Kuncoro, Mudrajad dan Suhardjono. 2002. *Manajemen Perbankan Teori dan Aplikasi Edisi Pertama*. Yogyakarta: BPFE.
- Mahardian, Pandu. 2008. “Analisis Pengaruh Rasio CAR, BOPO, NPL, NIM dan LDR Terhadap Kinerja Keuangan Perbankan (Studi Kasus Perusahaan Perbankan Yang Tercatat Di Bej Periode Juni 2002 – Juni 2007)”. Tesis S-2 Program Studi Magister Manajemen Universitas Diponegoro.
- Prasnanugraha, Ponttie. 2007. “Analisis Pengaruh Rasio-Rasio Keuangan Terhadap Kinerja Bank Umum Di Indonesia (Studi Empiris Bank-Bank Umum Yang Beroperasi Di Indonesia)”. Tesis S-2 Jurusan Sains Akuntansi Universitas Diponegoro.
- Priyatno, Dwi. 2008. *Mandiri Belajar SPSS (Statistical Product and Service Solution) untuk Analisis Data & Uji Statistik*. Yogyakarta: MediaCom.
- Rahman, Teddy. 2009. “Analisis Pengaruh CAR, NIM, BOPO, LDR, NPL Terhadap Perubahan Laba (Studi Kasus Pada Bank Non Devisa di

Indonesia Periode 2003-2007)”. TESIS S-2 Program Studi Magister Manajemen Universitas Diponegoro.

Santoso, Slamet. 2009. Materi V : Uji Autokorelasi, dalam <http://ssantoso.blogspot.com/2009/02/materi-v-uji-autokorelasi.html>

Santoso, Slamet. 2011. *Statistika*. Ponorogo: Umpo Press.

Sugiyono. 2006. *Statistika untuk Penelitian*. Bandung: Alfabeta.

Teguh, Muhammad. 2001. *Metodologi Penelitian Ekonomi Teori dan Aplikasi*. Jakarta: PT. RajaGrafindo persada.

www.bi.go.id

www.idx.co.id

