



# LAMPIRAN

## KUISIONER PENELITIAN

### Quetioner Penelitian

#### **FAKTOR-FAKTOR YANG MEMPENGARUHI TENAGA KERJA INDONESIA (TKI) PURNA UNTUK BERWIRAUSAHA DI PONOROGO**

##### **A. Petunjuk Pengisian**

1. Isilah Data Diri Responden dengan sebenar-benarnya,
2. Pertanyaan di jawab dengan memilih salah satu dari beberapa pilihan jawaban yang tersedia,
3. Beri tanda silang (X) pada jawaban pertanyaan pilihan, A, B, C, D, dan E,
4. Ada beberapa pertanyaan yang diperlukan untuk jawaban tertulis, mohon Bapak/Ibu untuk menuliskan jawabannya,
5. Jika ada pertanyaan yang kurang jelas Bapak/Ibu dapat meminta penjelasan kepada peneliti.

Peneliti

Hanifah Syahra Jifaturohmah

**B. Data Diri Responden**

1. Nama : .....

2. Alamat : .....

3. Usia : .....

4. Jenis Kelamin : a. Perempuan b. Laki-laki

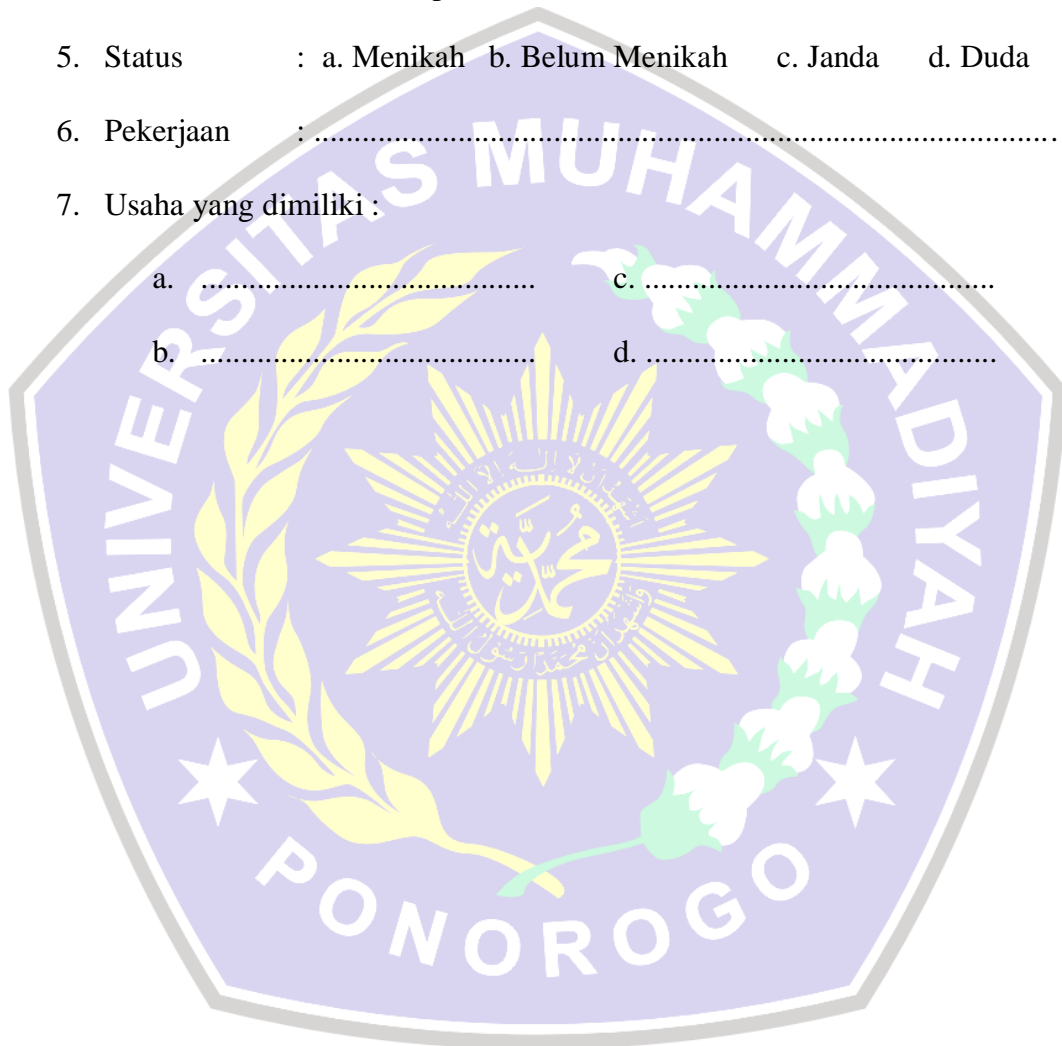
5. Status : a. Menikah b. Belum Menikah c. Janda d. Duda

6. Pekerjaan : .....

7. Usaha yang dimiliki :

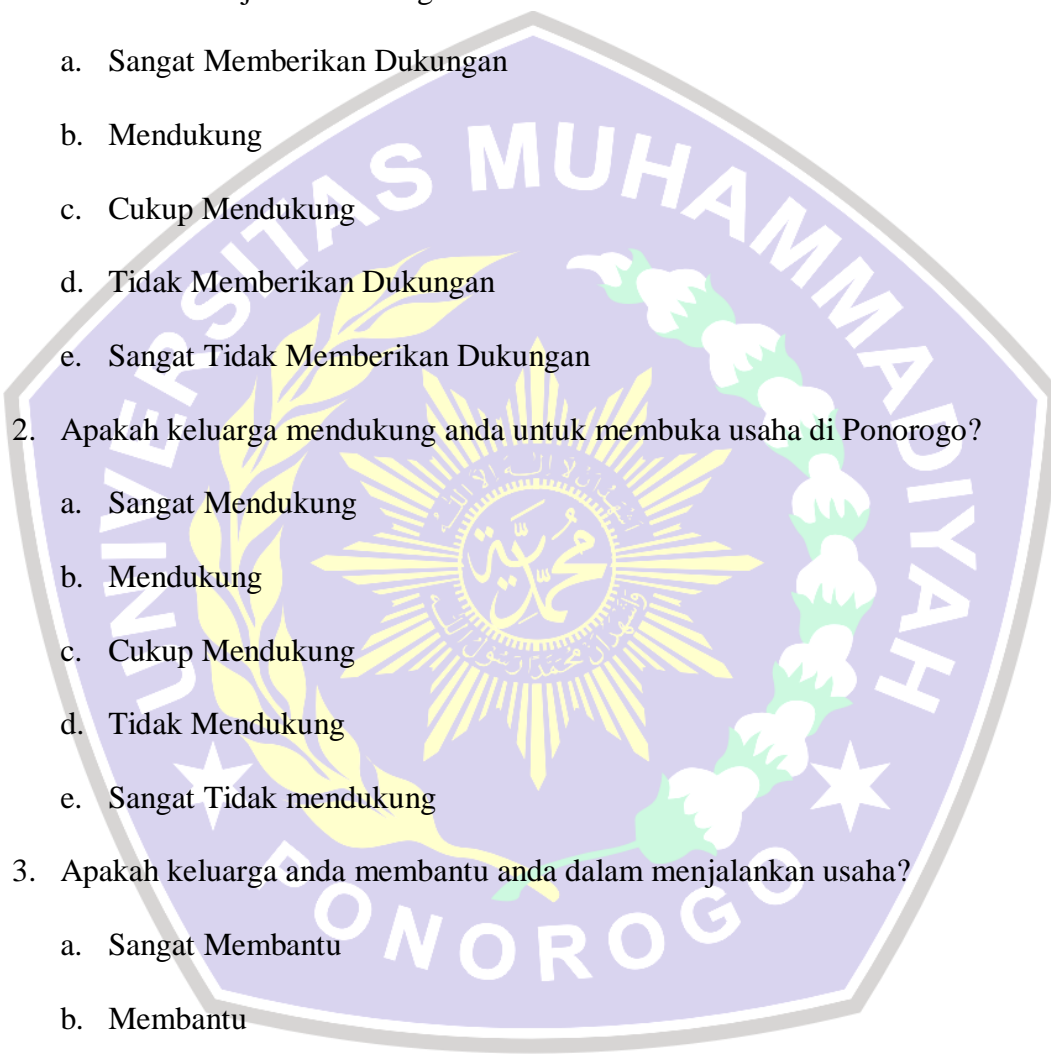
a. .... c. ....

b. .... d. ....



## DAFTAR PERTANYAAN PENELITIAN

### X1 : Peran Keluarga

1. Apakah keluarga memberikan dorongan atau dukungan agar anda tidak kembali bekerja ke Luar Negeri?
    - a. Sangat Memberikan Dukungan
    - b. Mendukung
    - c. Cukup Mendukung
    - d. Tidak Memberikan Dukungan
    - e. Sangat Tidak Memberikan Dukungan
  2. Apakah keluarga mendukung anda untuk membuka usaha di Ponorogo?
    - a. Sangat Mendukung
    - b. Mendukung
    - c. Cukup Mendukung
    - d. Tidak Mendukung
    - e. Sangat Tidak mendukung
  3. Apakah keluarga anda membantu anda dalam menjalankan usaha?
    - a. Sangat Membantu
    - b. Membantu
    - c. Cukup Membantu
    - d. Tidak Membantu
    - e. Sangat Tidak Membantu
- 
- The image contains a large, semi-transparent watermark logo of Universitas Muhammadiyah Ponorogo. The logo is a purple shield-shaped emblem with a yellow sunburst in the center. The sunburst contains Arabic calligraphy. The words 'UNIVERSITAS MUHAMMADIYAH' are written in white capital letters along the top curve of the shield, and 'PONOROGO' is written along the bottom curve. A green and white floral wreath is draped across the right side of the shield.

## **X2 : Tingkat Pendidikan**

2. Apakah jenjang pendidikan terakhir anda sebelum menjadi TKI di Luar Negeri?
    - a. Tamat Perguruan Tinggi/Sederajat
    - b. Tamat SMA/Sederajat
    - c. Tamat SMP/Sederajat
    - d. Tamat SD/Sederajat
    - e. Tidak Sekolah/Tidak Tamat SD
  3. Apakah benar anda pernah mengikuti pendidikan dan latihan khusus atau kursus?
    - a. Benar Sekali
    - b. Benar
    - c. Ragu-ragu
    - d. Tidak Benar
    - e. Sangat Tidak Benar
  4. Seberapa sering anda mengikuti pendidikan dan latihan khusus atau kursus?
    - a. Sangat Sering
    - b. Sering
    - c. Cukup Sering
    - d. Jarang
    - e. Sangat Jarang
- 
- The logo of Universitas Muhammadiyah Donorogo is a large, semi-transparent watermark in the background. It features a central sunburst emblem with Arabic calligraphy, surrounded by a green and white floral wreath. The text 'UNIVERSITAS MUHAMMADIYAH' is written in a semi-circle at the top, and 'DONOROGO' is written at the bottom. Two stars are positioned on either side of the bottom text.

5. Apakah jenjang pendidikan terakhir anda setelah pulang dari menjadi TKI di Luar Negeri?

- a. Tamat Perguruan Tinggi/Sederajat
- b. Tamat SMA/Sederajat
- c. Tamat SMP/Sederajat
- d. Tamat SD/Sederajat
- e. Tidak Sekolah/Tidak Tamat SD

**X3 : Jumlah pendapatan yang diperoleh TKI Purna saat masih bekerja di Luar Negeri**

6. Berapa lama anda bekerja di Luar Negeri?

- a. > 15 Tahun
- b. 10 Tahun – 15 Tahun
- c. 5 Tahun – 10 Tahun
- d. 3 Tahun – 5 Tahun
- e. < 3 Tahun

7. Berapa penghasilan/pendapatan yang anda peroleh saat masih bekerja di Luar Negeri? (dalam bulan)

- a. > Rp 9.000.000
- b. Rp 7.000.000 – Rp 9.000.000
- c. Rp 5.000.000 – Rp 7.000.000
- d. Rp 3.000.000 – Rp 5.000.000
- e. < Rp 3.000.000

8. Dari hasil pendapatan yang anda peroleh dari bekerja di Luar Negeri anda gunakan untuk apa?
- Wirausaha
  - Membeli beberapa aset seperti: tanah, rumah, dll
  - Membayar hutang
  - Menyekolahkan anak
  - Investasi

**X4 : Pembinaan dari pihak lain**

9. Apakah benar bahwa ada pembinaan yang diselenggarakan dari penyalur tenaga kerja sebelum anda bekerja di Luar Negeri?
- Benar Sekali
  - Benar
  - Ragu-ragu
  - Tidak Benar
  - Sangat Tidak Benar
10. Apakah anda pernah mengikuti pembinaan/pelatihan dari pihak lain selain dari penyalur tenaga kerja?
- Seringkali
  - Pernah 3 Kali
  - Pernah 2 Kali
  - Pernah 1 Kali
  - Tidak Pernah

11. Pembinaan/pelatihan yang anda ikuti diselenggarakan oleh .....

12. Berapa lama anda mengikuti pembinaan/pelatihan tersebut?


- a. > 9 Hari
- b. 7 – 9 Hari
- c. 5 – 7 Hari
- d. 3 – 5 Hari
- e. < 3 Hari

13. Apakah dengan pembinaan/pelatihan yang anda ikuti, menambah pengetahuan anda tentang berwirausaha?

- a. Sangat Menambah
- b. Menambah
- c. Cukup Menambah
- d. Tidak Menambah
- e. Sangat Tidak Menambah

14. Apakah setelah mengikuti pembinaan/pelatihan, anda menjadi tertarik untuk berwirausaha?

- a. Sangat Tertarik
- b. Tertarik
- c. Cukup Tertarik
- d. Tidak Tertarik
- e. Sangat Tidak Tertarik





15. Apakah pengetahuan yang anda dapatkan saat mengikuti pembinaan/pelatihan menjadi pedoman anda dalam berwirausaha?

- a. Sangat Menjadi Pedoman
- b. Menjadi Pedoman
- c. Cukup Menjadi Pedoman
- d. Tidak Menjadi Pedoman
- e. Sangat Tidak Menjadi Pedoman

**Y : Minat Berwirausaha**

16. Faktor-faktor apa saja yang menyebabkan anda memilih untuk bekerja ke Luar Negeri?

- a. Mencari penghasilan yang besar
- b. Beban tanggungan keluarga yang banyak
- c. Tingkat pendidikan yang rendah
- d. Kesulitan mencari pekerjaan di dalam Negeri
- e. Dorongan keluarga
- f. Faktor lingkungan luar seperti ajakan teman
- g. .... (untuk diluar jawaban yang tersedia)

17. Apakah yang anda kerjakan setelah pulang dari bekerja di Luar Negeri?

- a. Langsung berwirausaha
- b. Kembali menempuh jenjang pendidikan yang lebih tinggi
- c. Mencari pekerjaan di dalam Negeri
- d. Kembali menjadi petani
- e. Menganggur

18. Apakah anda berwirausaha karena kesempatan untuk menjadi wirausaha di Ponorogo sangat besar?

- a. Benar Sekali
- b. Benar
- c. Ragu-ragu
- d. Tidak Benar
- e. Sangat Tidak Benar

19. Apakah dengan berwirausaha anda menjadi tidak mengganggu dan tetap dapat hidup layak?

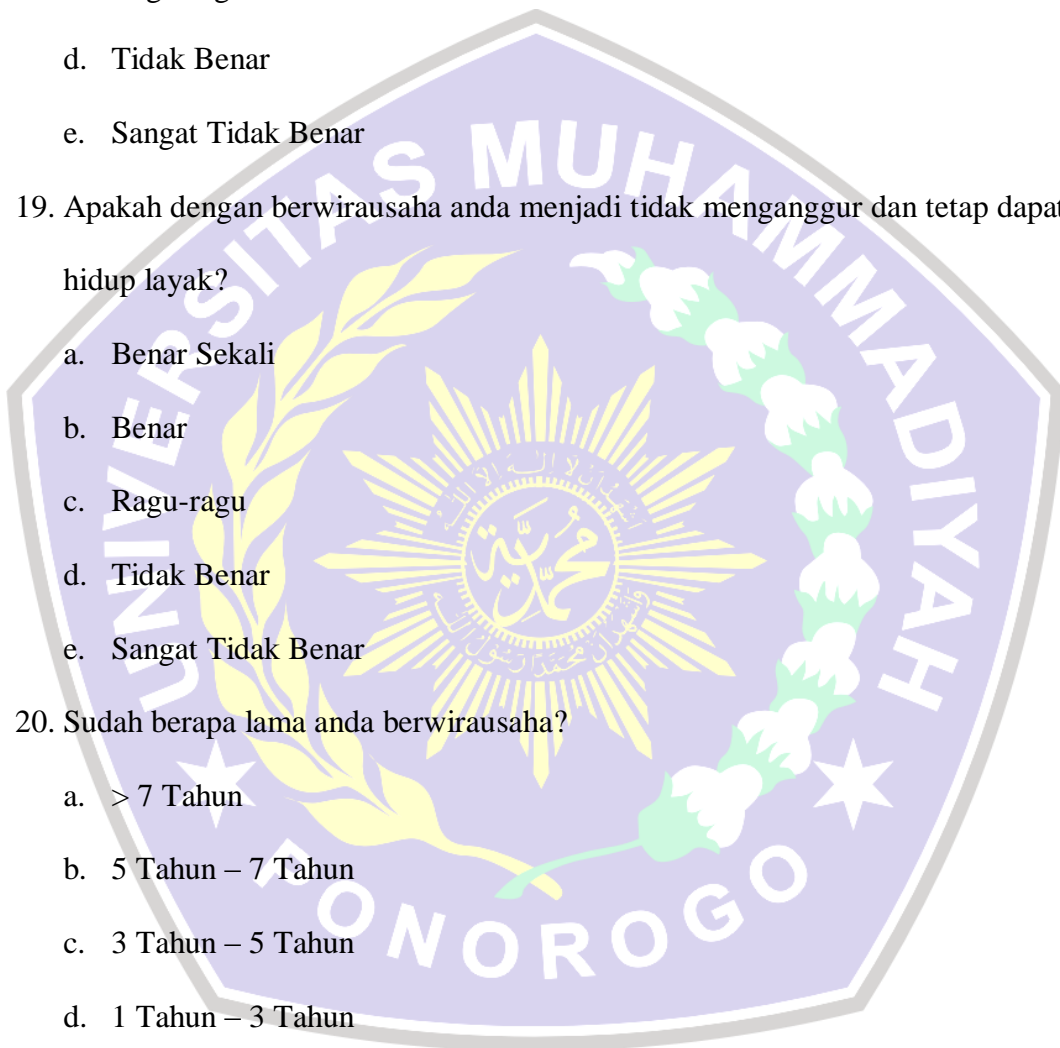
- a. Benar Sekali
- b. Benar
- c. Ragu-ragu
- d. Tidak Benar
- e. Sangat Tidak Benar

20. Sudah berapa lama anda berwirausaha?

- a. > 7 Tahun
- b. 5 Tahun – 7 Tahun
- c. 3 Tahun – 5 Tahun
- d. 1 Tahun – 3 Tahun
- e. < 1 Tahun

21. Berapa modal usaha awal anda saat mulai berwirausaha?

- a. > Rp7.000.000
- b. Rp 5.000.000 – Rp 7.000.000



- c. Rp 3.000.000 – Rp 5.000.000
- d. Rp 1.000.000 – Rp 3.000.000
- e. < Rp 1.000.000


22. Berapa pendapatan yang anda dapatkan setelah berwirausaha? (dalam bulan)

- a. > Rp 7.000.000
- b. Rp 5.000.000 – Rp 7.000.000
- c. Rp 3.000.000 – Rp 5.000.000
- d. Rp 1.000.000 – Rp 3.000.000
- e. < Rp 1.000.000

23. Apakah dengan berwirausaha maka anda tidak ada keinginan untuk kembali

ke Luar Negeri?

- a. Sangat Tidak Ingin
- b. Tidak Ingin
- c. Ragu-ragu
- d. Ingin
- e. Sangat Tidak Ingin



Identitas Responden						
No	Nama	Alamat	Usia	Jenis Kelamin	Status	Usaha yang Di Miliki
1.	Tumini	Dkh. Bedikulon, Ds. Bungkal. Ponorogo	47 th	Perempuan	Menikah	Jual Beli Polowijo
2.	Yatin	Rt.02/02 Dsn. Suki, Ds. Kupuk, Bungkal. Ponorogo	44 th	Perempuan	Menikah	Penyewaan Sound System
3.	Binatun	Rt.02/02 Dsn. Suki, Ds. Kupuk, Bungkal. Ponorogo	40 th	Perempuan	Menikah	Peternak Ayam Petelur
4.	Tri Wahyuni	Rt.02/02 Dsn. Suki, Ds. Kupuk, Bungkal. Ponorogo	33 th	Perempuan	Menikah	Isi Ulang Air Mineral
5.	Romlah	Rt. 02/02 Dkh. Patran, Ds. Kupuk, Bungkal	44 th	Perempuan	Menikah	Pengusaha Genteng
6.	Rumanti	Rt. 02/02 Dkh. Patran, Ds. Kupuk, Bungkal	34 th	Perempuan	Menikah	Toko
7.	Siti Nurjannah	Rt.02/02 Dsn. Suki, Ds. Kupuk, Bungkal. Ponorogo	36 th	Perempuan	Menikah	Penjual Jus
8.	Subandi	Rt. 02/02 Dkh. Patran, Ds. Kupuk, Bungkal	43 th	Laki-Laki	Menikah	Pengusaha Genteng
9.	Supartin	Rt. 02/02 Dkh. Patran, Ds. Kupuk, Bungkal	36 th	Perempuan	Menikah	Toko
10.	Winarsih	Jl. Hasanudin, Dsn. Kepek, Ds. Kauman. Ponorogo	43 th	Perempuan	Menikah	Laundry, Toko Plastik, dan Pejual Jus
11.	Sri Mulyani	Rt.02/02 Dkh. Patran. Bungkal. Ponorogo	36 th	Perempuan	Menikah	Produksi Genteng
12.	Rini Lailatanur	Ds. Kupuk. Rt.01/01 Dkh. Patran	33 th	Perempuan	Menikah	Penjahit
13.	Dwi Masitoh	Jl. Astrokoro no. 51 Rt. 03/03. Tambak Bayan	34 th	Perempuan	Menikah	Jasa Ekspedisi
14.	Ulul Syahdiana	Jl. Ir. Juanda No. 132, Tonatan	35 th	Perempuan	Menikah	Pesanan Aneka Kue
15.	Ismi	Dkh. Bedikulon. Ds. Bungkal. Ponorogo	42 th	Perempuan	Menikah	Penjual Makanan Ringan
16.	Sri Rahayu	Kiringan Rt.01/03, Karanglo Kidul, Jambon, Ponorogo	32 th	Perempuan	Menikah	Peternak Bebek dan Petani Melon

17.	Siti Ruliyah	Dkh. Sundang Kauman, Ds. Gelang Lor, Sukorejo, Ponorogo	33 th	Perempuan	Menikah	Pembuatan Batako, Lembaga Bimbingan Belajar, dan Lembaga Sekolah Taman Kanak-Kanak
18.	Winarsih	Dkh. Setono. Rt. 02/02 Tegalsari, jetis, Ponorogo	40 th	Perempuan	Menikah	Jual beli jahe basah/kering
19.	Dwi Astutik	Jl. Batoro Katong 5a	38 th	Perempuan	Menikah	Distribtor Galon All Merk, Lebaga Bimbel, dan Catering
20.	Surikah	Ngrayun, Ponorogo	32 th	Perempuan	Menikah	Terapi Bakam & Herbalist, Dan Jualan Baju serta Alat Rumah Tangga
21.	Erlina Wati	Ponorogo	32 th	Perempuan	Menikah	Produksi Keripik Talas dan Warung Makan
22.	Katiah	Ds. Gombang, Slahung, Ponorogo	40 th	Perempuan	Menikah	Toko
23.	Sriyatun	Perum Pesona Madusari No. B5, Dengok, Ponorogo	50 th	Perempuan	Menikah	Klinik Thibbun Nabawi

Tabulasi Jawaban Responden

Peran Keluarga				Tingkat Pendidikan					Jumlah Pendapatan yang Diperoleh TKI Purna Saat Masih Bekerja di Luar Negeri			
P1	P2	P3	X1	P4	P5	P6	P7	X2	P8	P9	P10	X3
5	5	5	15	4	2	0	4	10	3	2	3	8
5	5	5	15	3	2	0	3	8	5	2	5	12
2	4	4	10	4	4	4	4	16	3	2	5	10
4	4	5	13	4	5	4	4	17	3	2	5	10
5	5	5	15	3	2	0	3	8	4	3	5	12
4	5	4	13	4	2	0	4	10	3	2	5	10
4	4	4	12	4	2	0	4	10	2	1	5	8
5	5	5	15	4	2	0	4	10	2	3	5	11
4	4	4	12	2	2	0	2	6	2	1	5	8
5	5	5	15	2	2	0	2	6	3	3	5	11
4	4	4	12	4	2	0	4	10	1	1	3	5
4	4	2	10	4	5	5	4	18	2	2	3	7
4	4	4	12	3	2	0	3	8	3	2	5	10
3	3	4	10	4	5	5	4	18	2	3	5	10
4	4	4	12	4	2	0	4	10	2	2	5	9
5	5	5	15	4	5	4	4	17	3	3	5	11
5	5	5	15	4	5	5	4	18	2	2	5	9
5	5	5	15	4	4	4	4	16	4	2	3	9
5	5	5	15	4	2	0	4	10	3	3	5	11
5	5	5	15	4	5	5	4	18	4	3	4	11
5	5	5	15	4	2	0	4	10	3	2	5	10
5	5	5	15	4	2	0	4	10	3	2	5	8
5	5	4	14	4	4	4	4	16	2	3	5	10

Pembinaan Dari Pihak Lain						Minat Berwirausaha						
P11	P13	P14	P15	P16	X4	P18	P19	P20	P21	P22	P23	Y
5	1	4	5	3	18	5	5	5	4	3	5	27

2	2	4	3	3	14	5	5	5	5	3	5	28
1	0	0	0	0	1	1	5	5	5	3	2	21
5	1	5	5	3	19	5	4	5	1	2	4	21
1	0	0	0	0	1	5	4	5	4	3	5	26
1	0	0	0	0	1	5	4	5	5	2	4	25
1	0	0	0	0	1	1	3	4	4	1	3	16
1	0	0	0	0	1	5	5	5	4	2	5	26
1	0	0	0	0	1	5	4	4	3	1	4	21
2	1	4	5	3	15	5	5	5	3	5	5	28
5	1	4	4	2	16	1	4	4	5	4	4	22
1	0	0	0	0	1	3	4	4	2	2	4	19
5	1	5	5	5	21	5	4	4	5	5	4	27
5	4	5	5	3	22	5	5	5	4	2	4	25
1	0	0	0	0	1	5	4	4	1	1	4	19
2	1	4	5	3	15	5	5	5	5	4	5	29
5	1	4	5	3	18	5	5	5	4	2	5	26
1	0	0	0	0	1	3	5	5	5	3	5	26
1	0	0	0	0	1	5	5	5	5	5	5	30
1	0	0	0	0	1	1	5	5	5	2	5	23
3	3	4	4	4	18	5	3	5	5	3	5	26
1	0	0	0	0	1	1	5	5	4	2	5	22
4	3	5	5	4	21	5	5	5	5	4	5	29

### Jawaban Pertanyaan Responden

No.	13: Lembaga Pembinaan yang diikuti	18: Faktor-faktor yang mempengaruhi TKI Purna bekerja ke Luar Negeri
1.	UNMUH, KAMI	Dorongan keluarga
2.	BNP2TKI	Faktor lingkungan luar seperti: ajakan teman
3.		Dorongan keluarga
4.	INDAKOP, KAMI	Ingin melanjutkan studi
5.		Mencari penghasilan yang besar
6.		Mencari penghasilan yang besar
7.		Mencari penghasilan yang besar

8.		Kesulitan mencari pekerjaan didalam Negeri
9.		Tingkat pendidikan yang rendah
10.	KAMI	Beban tanggungan keluarga yang besar
11.	Kelompok Tani	Mencari penghasilan yang besar
12.		Mencari penghasilan yang besar
13.	Organisasi Luar Negeri	Tingkat pendidikan yang rendah
14.	LSM, SKB	Mencari penghasilan yang besar
15.		Mencari penghasilan yang besar
16.	KAMI	Mencari penghasilan yang besar
17.	BNP2TKI, KAMI	Untuk melanjutkan studi
18.		Kesulitan mencari pekerjaan didalam Negeri
19.		Faktor lingkungan luar seperti: ajakan teman
20.		Kesulitan mencari pekerjaan didalam Negeri
21.	Organisasi Luar Negeri	Tingkat pendidikan yang rendah
22.		Mencari penghasilan yang besar
23.	KAMI, INDAKOP	Mencari penghasilan yang besar





## DESKRIPSI JAWABAN RESPONDEN

FREQUENCIES VARIABLES=X1.1 X1.2 X1.3 X1  
/ORDER=ANALYSIS.

### Frequencies

[DataSet0]

Statistics					
		X1.1	X1.2	X1.3	Peran Keluarga
N	Valid	23	23	23	23
	Missing	0	0	0	0

### Frequency Table

X1.1					
		Frequency	Percent	Valid Percent	Cumulative Percent
Valid	2	1	4.3	4.3	4.3
	3	1	4.3	4.3	8.7
	4	8	34.8	34.8	43.5
	5	13	56.5	56.5	100.0
	Total	23	100.0	100.0	

X1.2					
		Frequency	Percent	Valid Percent	Cumulative Percent
Valid	3	1	4.3	4.3	4.3
	4	8	34.8	34.8	39.1
	5	14	60.9	60.9	100.0
	Total	23	100.0	100.0	

X1.3					
		Frequency	Percent	Valid Percent	Cumulative Percent
Valid	2	1	4.3	4.3	4.3
	4	9	39.1	39.1	43.5
	5	13	56.5	56.5	100.0
	Total	23	100.0	100.0	

FREQUENCIES VARIABLES=X2.1 X2.2 X2.3 X2.4 X2

/ORDER=ANALYSIS.

## Frequencies

[DataSet0]

### Statistics

		X2.1	X2.2	X2.3	X2.4	Tingkat Pendidikan
N	Valid	23	23	23	23	23
	Missing	0	0	0	0	0

## Frequency Table

### X2.1

		Frequency	Percent	Valid Percent	Cumulative Percent
Valid	2	2	8.7	8.7	8.7
	3	3	13.0	13.0	21.7
	4	18	78.3	78.3	100.0
	Total	23	100.0	100.0	

### X2.2

		Frequency	Percent	Valid Percent	Cumulative Percent
Valid	2	14	60.9	60.9	60.9
	4	3	13.0	13.0	73.9
	5	6	26.1	26.1	100.0
	Total	23	100.0	100.0	

### X2.3

		Frequency	Percent	Valid Percent	Cumulative Percent
Valid	0	14	60.9	60.9	60.9
	4	5	21.7	21.7	82.6
	5	4	17.4	17.4	100.0
	Total	23	100.0	100.0	

### X2.4

		Frequency	Percent	Valid Percent	Cumulative Percent
Valid	2	2	8.7	8.7	8.7
	3	3	13.0	13.0	21.7
	4	18	78.3	78.3	100.0
	Total	23	100.0	100.0	

FREQUENCIES VARIABLES=X3.1 X3.2 X3.3 X3  
 /ORDER=ANALYSIS.

## Frequencies

[DataSet0]

### Statistics

		X3.1	X3.2	X3.3	Jumlah Pendapatan yang Diperoleh TKI Purna Saat Masih Bekerja di Luar Negeri
N	Valid	23	23	23	23
	Missing	0	0	0	0

## Frequency Table

### X3.1

		Frequency	Percent	Valid Percent	Cumulative Percent
Valid	1	1	4.3	4.3	4.3
	2	8	34.8	34.8	39.1
	3	10	43.5	43.5	82.6
	4	3	13.0	13.0	95.7
	5	1	4.3	4.3	100.0
Total		23	100.0	100.0	

### X3.2

		Frequency	Percent	Valid Percent	Cumulative Percent
Valid	1	3	13.0	13.0	13.0
	2	12	52.2	52.2	65.2
	3	8	34.8	34.8	100.0
Total		23	100.0	100.0	

### X3.3

		Frequency	Percent	Valid Percent	Cumulative Percent
Valid	3	4	17.4	17.4	17.4
	4	1	4.3	4.3	21.7
	5	18	78.3	78.3	100.0
Total		23	100.0	100.0	

FREQUENCIES VARIABLES=X4.1 X4.2 X4.3 X4.4 X4.5 X4.6 X4  
 /ORDER=ANALYSIS.

## Frequencies

[DataSet0]

### Statistics

		X4.1	X4.3	X4.4	X4.5	X4.6	Pembinaan Dari Pihak Lain
N	Valid	23	23	23	23	23	23
	Missing	0	0	0	0	0	0

## Frequency Table

### X4.1

		Frequency	Percent	Valid Percent	Cumulative Percent
Valid	1	12	52.2	52.2	52.2
	2	3	13.0	13.0	65.2
	3	1	4.3	4.3	69.6
	4	1	4.3	4.3	73.9
	5	6	26.1	26.1	100.0
	Total	23	100.0	100.0	

### X4.3

		Frequency	Percent	Valid Percent	Cumulative Percent
Valid	0	12	52.2	52.2	52.2
	1	7	30.4	30.4	82.6
	2	1	4.3	4.3	87.0
	3	2	8.7	8.7	95.7
	4	1	4.3	4.3	100.0
	Total	23	100.0	100.0	

### X4.4

		Frequency	Percent	Valid Percent	Cumulative Percent
Valid	0	12	52.2	52.2	52.2
	4	7	30.4	30.4	82.6
	5	4	17.4	17.4	100.0
	Total	23	100.0	100.0	

**X4.5**

		Frequency	Percent	Valid Percent	Cumulative Percent
Valid	0	12	52.2	52.2	52.2
	3	1	4.3	4.3	56.5
	4	2	8.7	8.7	65.2
	5	8	34.8	34.8	100.0
	Total	23	100.0	100.0	

**X4.6**

		Frequency	Percent	Valid Percent	Cumulative Percent
Valid	0	12	52.2	52.2	52.2
	2	1	4.3	4.3	56.5
	3	7	30.4	30.4	87.0
	4	2	8.7	8.7	95.7
	5	1	4.3	4.3	100.0
	Total	23	100.0	100.0	

FREQUENCIES VARIABLES=Y.2 Y.3 Y.4 Y.5 Y.6 Y.7 Y  
/ORDER=ANALYSIS.

**Frequencies**

[DataSet0]

**Statistics**

		Y.2	Y.3	Y.4	Y.5	Y.6	Y.7	Minat TKI Purna Untuk Berwirausah a
N	Valid	23	23	23	23	23	23	23
	Missing	0	0	0	0	0	0	0

## Frequency Table

Y.2

		Frequency	Percent	Valid Percent	Cumulative Percent
Valid	1	5	21.7	21.7	21.7
	3	2	8.7	8.7	30.4
	5	16	69.6	69.6	100.0
	Total	23	100.0	100.0	

Y.3

		Frequency	Percent	Valid Percent	Cumulative Percent
Valid	3	2	8.7	8.7	8.7
	4	8	34.8	34.8	43.5
	5	13	56.5	56.5	100.0
	Total	23	100.0	100.0	

Y.4

		Frequency	Percent	Valid Percent	Cumulative Percent
Valid	4	6	26.1	26.1	26.1
	5	17	73.9	73.9	100.0
	Total	23	100.0	100.0	

Y.5

		Frequency	Percent	Valid Percent	Cumulative Percent
Valid	1	2	8.7	8.7	8.7
	2	1	4.3	4.3	13.0
	3	2	8.7	8.7	21.7
	4	7	30.4	30.4	52.2
	5	11	47.8	47.8	100.0
	Total	23	100.0	100.0	

Y.6

		Frequency	Percent	Valid Percent	Cumulative Percent
Valid	1	3	13.0	13.0	13.0
	2	8	34.8	34.8	47.8
	3	6	26.1	26.1	73.9
	4	3	13.0	13.0	87.0
	5	3	13.0	13.0	100.0
	Total	23	100.0	100.0	

Y.7

		Frequency	Percent	Valid Percent	Cumulative Percent
Valid	2	1	4.3	4.3	4.3
	3	1	4.3	4.3	8.7
	4	8	34.8	34.8	43.5
	5	13	56.5	56.5	100.0
	Total	23	100.0	100.0	



## HASIL UJI VALIDITAS

```
CORRELATIONS  
/VARIABLES=X1.1 X1.2 X1.3 X1  
/PRINT=TWOTAIL NOSIG  
/MISSING=PAIRWISE.
```

### Correlations

[DataSet0]

Correlations

		X1.1	X1.2	X1.3	Peran Keluarga
X1.1	Pearson Correlation	1	.817**	.570**	.909**
	Sig. (2-tailed)		.000	.005	.000
	N	23	23	23	23
X1.2	Pearson Correlation	.817**	1	.610**	.905**
	Sig. (2-tailed)	.000		.002	.000
	N	23	23	23	23
X1.3	Pearson Correlation	.570**	.610**	1	.830**
	Sig. (2-tailed)	.005	.002		.000
	N	23	23	23	23
Peran Keluarga	Pearson Correlation	.909**	.905**	.830**	1
	Sig. (2-tailed)	.000	.000	.000	
	N	23	23	23	23

\*\* . Correlation is significant at the 0.01 level (2-tailed).





```

CORRELATIONS
/VARIABLES=X2.1 X2.2 X2.3 X2.4 X2
/PRINT=TWOTAIL NOSIG
/MISSING=PAIRWISE.

```

## Correlations

[DataSet0]

Correlations

		X2.1	X2.2	X2.3	X2.4	Tingkat Pendidikan
X2.1	Pearson Correlation	1	.383	.389	1.000**	.627**
	Sig. (2-tailed)		.071	.067	.000	.001
	N	23	23	23	23	23
X2.2	Pearson Correlation	.383	1	.985**	.383	.955**
	Sig. (2-tailed)	.071		.000	.071	.000
	N	23	23	23	23	23
X2.3	Pearson Correlation	.389	.985**	1	.389	.960**
	Sig. (2-tailed)	.067	.000		.067	.000
	N	23	23	23	23	23
X2.4	Pearson Correlation	1.000**	.383	.389	1	.627**
	Sig. (2-tailed)	.000	.071	.067		.001
	N	23	23	23	23	23
Tingkat Pendidikan	Pearson Correlation	.627**	.955**	.960**	.627**	1
	Sig. (2-tailed)	.001	.000	.000	.001	
	N	23	23	23	23	23

\*\* . Correlation is significant at the 0.01 level (2-tailed).



```

CORRELATIONS
/VARIABLES=X3.1 X3.2 X3.3 X3
/PRINT=TWOTAIL NOSIG
/MISSING=PAIRWISE.

```

## Correlations

[DataSet0]

Correlations

		X3.1	X3.2	X3.3	Jumlah Pendapatan yang Diperoleh TKI Purna Saat Masih Bekerja di Luar Negeri
X3.1	Pearson Correlation	1	.307	.067	.657**
	Sig. (2-tailed)		.155	.761	.001
	N	23	23	23	23
X3.2	Pearson Correlation	.307	1	.256	.735**
	Sig. (2-tailed)	.155		.239	.000
	N	23	23	23	23
X3.3	Pearson Correlation	.067	.256	1	.593**
	Sig. (2-tailed)	.761	.239		.003
	N	23	23	23	23
Jumlah Pendapatan yang Diperoleh TKI Purna Saat Masih Bekerja di Luar Negeri	Pearson Correlation	.657**	.735**	.593**	1
	Sig. (2-tailed)	.001	.000	.003	
	N	23	23	23	23

\*\* . Correlation is significant at the 0.01 level (2-tailed).



## CORRELATIONS

```

/VARIABLES=X4.1 X4.2 X4.3 X4.4 X4.5 X4.6 X4
/PRINT=TWOTAIL NOSIG
/MISSING=PAIRWISE.

```

**Correlations**

[DataSet0]

**Correlations**

		X4.1	X4.3	X4.4	X4.5	X4.6	Pembinaan Dari Pihak Lain
X4.1	Pearson Correlation	1	.642**	.877**	.872**	.813**	.906**
	Sig. (2-tailed)		.001	.000	.000	.000	.000
	N	23	23	23	23	23	23
X4.3	Pearson Correlation	.642**	1	.792**	.733**	.769**	.814**
	Sig. (2-tailed)	.001		.000	.000	.000	.000
	N	23	23	23	23	23	23
X4.4	Pearson Correlation	.877**	.792**	1	.983**	.964**	.993**
	Sig. (2-tailed)	.000	.000		.000	.000	.000
	N	23	23	23	23	23	23
X4.5	Pearson Correlation	.872**	.733**	.983**	1	.948**	.982**
	Sig. (2-tailed)	.000	.000	.000		.000	.000
	N	23	23	23	23	23	23
X4.6	Pearson Correlation	.813**	.769**	.964**	.948**	1	.966**
	Sig. (2-tailed)	.000	.000	.000	.000		.000
	N	23	23	23	23	23	23
Pembinaan Dari Pihak Lain	Pearson Correlation	.906**	.814**	.993**	.982**	.966**	1
	Sig. (2-tailed)	.000	.000	.000	.000	.000	
	N	23	23	23	23	23	23

\*\* . Correlation is significant at the 0.01 level (2-tailed).



CORRELATIONS  
 /VARIABLES=Y.1 Y.2 Y.3 Y.4 Y.5 Y.6 Y.7 Y  
 /PRINT=TWOTAIL NOSIG  
 /MISSING=PAIRWISE.

## Correlations

[DataSet0]

Correlations

		Y.2	Y.3	Y.4	Y.5	Y.6	Y.7	Minat TKI Purna Untuk Berwirausaha
Y.2	Pearson Correlation	1	.060	.224	-.191	.190	.424 <sup>+</sup>	.582 <sup>**</sup>
	Sig. (2-tailed)		.787	.305	.383	.385	.044	.004
	N	23	23	23	23	23	23	23
Y.3	Pearson Correlation	.060	1	.589 <sup>**</sup>	.245	.297	.366	.537 <sup>**</sup>
	Sig. (2-tailed)	.787		.003	.260	.169	.086	.008
	N	23	23	23	23	23	23	23
Y.4	Pearson Correlation	.224	.589 <sup>**</sup>	1	.342	.220	.464 <sup>+</sup>	.616 <sup>**</sup>
	Sig. (2-tailed)	.305	.003		.110	.314	.026	.002
	N	23	23	23	23	23	23	23
Y.5	Pearson Correlation	-.191	.245	.342	1	.471 <sup>+</sup>	.163	.530 <sup>**</sup>
	Sig. (2-tailed)	.383	.260	.110		.023	.457	.009
	N	23	23	23	23	23	23	23
Y.6	Pearson Correlation	.190	.297	.220	.471 <sup>+</sup>	1	.287	.721 <sup>**</sup>
	Sig. (2-tailed)	.385	.169	.314	.023		.184	.000
	N	23	23	23	23	23	23	23
Y.7	Pearson Correlation	.424 <sup>+</sup>	.366	.464 <sup>+</sup>	.163	.287	1	.678 <sup>**</sup>
	Sig. (2-tailed)	.044	.086	.026	.457	.184		.000
	N	23	23	23	23	23	23	23
Minat TKI Purna Untuk Berwirausaha	Pearson Correlation	.582 <sup>**</sup>	.537 <sup>**</sup>	.616 <sup>**</sup>	.530 <sup>**</sup>	.721 <sup>**</sup>	.678 <sup>**</sup>	1
	Sig. (2-tailed)	.004	.008	.002	.009	.000	.000	
	N	23	23	23	23	23	23	23

\*. Correlation is significant at the 0.05 level (2-tailed).

\*\* Correlation is significant at the 0.01 level (2-tailed).

## HASIL UJI RELIABILITAS

```
RELIABILITY  
/VARIABLES=X1.1 X1.2 X1.3 X1  
/SCALE('ALL VARIABLES') ALL  
/MODEL=ALPHA  
/SUMMARY=TOTAL.
```

### Reliability

[DataSet0]

### Scale: ALL VARIABLES

#### Case Processing Summary

		N	%
Cases	Valid	23	100.0
	Excluded <sup>a</sup>	0	.0
	Total	23	100.0

a. Listwise deletion based on all variables in the procedure.

#### Reliability Statistics

Cronbach's Alpha	N of Items
.855	4

#### Item-Total Statistics

	Scale Mean if Item Deleted	Scale Variance if Item Deleted	Corrected Item-Total Correlation	Cronbach's Alpha if Item Deleted
X1.1	22.5217	9.079	.858	.786
X1.2	22.3913	10.158	.868	.821
X1.3	22.4783	9.806	.750	.825
Peran Keluarga	13.4783	3.443	1.000	.846

```

RELIABILITY
/VARIABLES=X2.1 X2.2 X2.3 X2.4 X2
/SCALE('ALL VARIABLES') ALL
/MODEL=ALPHA
/SUMMARY=TOTAL.

```

## Reliability

[DataSet0]

### Scale: ALL VARIABLES

Case Processing Summary

		N	%
Cases	Valid	23	100.0
	Excluded <sup>a</sup>	0	.0
	Total	23	100.0

a. Listwise deletion based on all variables in the procedure.

Reliability Statistics

Cronbach's Alpha	N of Items
.804	5

Item-Total Statistics

	Scale Mean if Item Deleted	Scale Variance if Item Deleted	Corrected Item-Total Correlation	Cronbach's Alpha if Item Deleted
X2.1	20.6522	65.874	.578	.820
X2.2	21.3043	51.949	.937	.720
X2.3	22.6087	40.704	.927	.654
X2.4	20.6522	65.874	.578	.820
Tingkat Pendidikan	12.1739	18.059	1.000	.766

```

RELIABILITY
/VARIABLES=X3.1 X3.2 X3.3 X3
/SCALE('ALL VARIABLES') ALL
/MODEL=ALPHA
/SUMMARY=TOTAL.

```

## Reliability

[DataSet0]

### Scale: ALL VARIABLES

Case Processing Summary

		N	%
Cases	Valid	23	100.0
	Excluded <sup>a</sup>	0	.0
	Total	23	100.0

a. Listwise deletion based on all variables in the procedure.

Reliability Statistics

Cronbach's Alpha	N of Items
.745	4

Item-Total Statistics

	Scale Mean if Item Deleted	Scale Variance if Item Deleted	Corrected Item-Total Correlation	Cronbach's Alpha if Item Deleted
X3.1	16.3913	7.340	.501	.710
X3.2	16.9565	7.862	.609	.693
X3.3	14.5652	8.075	.431	.744
Jumlah Pendapatan yang Diperoleh TKI Purna Saat Masih Bekerja di Luar Negeri	9.6087	2.613	.959	.422

```

RELIABILITY
/VARIABLES=X4.2 X4.3 X4.4 X4.5 X4.6 X4
/SCALE('ALL VARIABLES') ALL
/MODEL=ALPHA
/SUMMARY=TOTAL.

```

## Reliability

[DataSet0]

### Scale: ALL VARIABLES

Case Processing Summary

		N	%
Cases	Valid	23	100.0
	Excluded <sup>a</sup>	0	.0
	Total	23	100.0

a. Listwise deletion based on all variables in the procedure.

Reliability Statistics

Cronbach's Alpha	N of Items
.829	6

Item-Total Statistics

	Scale Mean if Item Deleted	Scale Variance if Item Deleted	Corrected Item-Total Correlation	Cronbach's Alpha if Item Deleted
X4.1	15.7826	258.632	.886	.800
X4.3	17.3478	279.783	.790	.826
X4.4	16.0870	237.628	.991	.770
X4.5	15.9565	233.862	.975	.766
X4.6	16.6087	254.885	.958	.793
Pembinaan Dari Pihak Lain	9.0870	77.901	1.000	.955



```

RELIABILITY
/VARIABLES=Y.1 Y.2 Y.3 Y.5 Y.6 Y.7 Y
/SCALE('ALL VARIABLES') ALL
/MODEL=ALPHA
/SUMMARY=TOTAL.

```

## Reliability

[DataSet0]

### Scale: ALL VARIABLES

Case Processing Summary

		N	%
Cases	Valid	23	100.0
	Excluded <sup>a</sup>	0	.0
	Total	23	100.0

a. Listwise deletion based on all variables in the procedure.

Reliability Statistics

Cronbach's Alpha	N of Items
.722	7

Item-Total Statistics

	Scale Mean if Item Deleted	Scale Variance if Item Deleted	Corrected Item-Total Correlation	Cronbach's Alpha if Item Deleted
Y.2	44.9130	43.447	.399	.697
Y.3	44.3913	50.340	.469	.709
Y.4	44.1304	51.300	.576	.712
Y.5	44.8261	46.877	.391	.702
Y.6	46.0870	43.447	.624	.661
Y.7	44.4348	47.893	.614	.688
Minat TKI Purna Untuk Berwirausaha	24.4348	13.802	1.000	.569

## HASIL ANALISIS REGRESI LINEAR BERGANDA

```

REGRESSION
  /MISSING LISTWISE
  /STATISTICS COEFF OUTS R ANOVA
  /CRITERIA=PIN(.05) POUT(.10)
  /NOORIGIN
  /DEPENDENT Y
  /METHOD=ENTER X1 X2 X3 X4.
    
```

### Regression

[DataSet0]

**Variables Entered/Removed<sup>b</sup>**

Model	Variables Entered	Variables Removed	Method
1	Pembinaan Dari Pihak Lain, Jumlah Pendapatan TKI Purna Saat Masih Bekerja di Luar Negeri, Tingkat Pendidikan, Peran Keluarga <sup>a</sup>		Enter

a. All requested variables entered.

b. Dependent Variable: Minat TKI Purna Untuk Berwirausaha

**Model Summary**

Model	R	R Square	Adjusted R Square	Std. Error of the Estimate
1	.814 <sup>a</sup>	.662	.587	2.38639

a. Predictors: (Constant), Pembinaan Dari Pihak Lain, Jumlah Pendapatan TKI Purna Saat Masih Bekerja di Luar Negeri, Tingkat Pendidikan, Peran Keluarga

**ANOVA<sup>b</sup>**

Model		Sum of Squares	df	Mean Square	F	Sig.
1	Regression	201.144	4	50.286	8.830	.000 <sup>a</sup>
	Residual	102.508	18	5.695		
	Total	303.652	22			

a. Predictors: (Constant), Pembinaan Dari Pihak Lain, Jumlah Pendapatan TKI Purna Saat Masih Bekerja di Luar Negeri, Tingkat Pendidikan, Peran Keluarga

b. Dependent Variable: Minat TKI Purna Untuk Berwirausaha

**Coefficients<sup>a</sup>**

Model		Unstandardized Coefficients		Standardized Coefficients	t	Sig.
		B	Std. Error	Beta		
1	(Constant)	3.820	4.555		.839	.413
	Peran Keluarga	.862	.313	.430	2.756	.013
	Tingkat Pendidikan	-.039	.124	-.044	-.313	.758
	Jumlah Pendapatan TKI Purna Saat Masih Bekerja di Luar Negeri	.826	.338	.372	2.442	.025
	Pembinaan Dari Pihak Lain	.173	.058	.410	2.952	.009

a. Dependent Variable: Minat TKI Purna Untuk Berwirausaha



**Upper critical values of Student's t distribution with  $V$ degrees of freedom**

Probability of exceeding the critical value

$V$	0.10	0.05	0.025	0.01	0.005	0.001
1.	3.078	6.314	12.706	31.821	63.657	318.313
2.	1.886	2.920	4.303	6.965	9.925	22.327
3.	1.638	2.353	3.182	4.541	5.841	10.215
4.	1.533	2.132	2.776	3.747	4.604	7.173
5.	1.476	2.015	2.571	3.365	4.032	5.893
6.	1.440	1.943	2.447	3.143	3.707	5.208
7.	1.415	1.895	2.365	2.998	3.499	4.782
8.	1.397	1.860	2.306	2.896	3.355	4.499
9.	1.383	1.833	2.262	2.821	3.250	4.296
10.	1.372	1.812	2.228	2.764	3.169	4.143
11.	1.363	1.796	2.201	2.718	3.106	4.024
12.	1.356	1.782	2.179	2.681	3.055	3.929
13.	1.350	1.771	2.160	2.650	3.012	3.852
14.	1.345	1.761	2.145	2.624	2.977	3.787
15.	1.341	1.753	2.131	2.602	2.947	3.733
16.	1.337	1.746	2.120	2.583	2.921	3.686
17.	1.333	1.740	2.110	2.567	2.898	3.646
18.	1.330	1.734	2.101	2.552	2.878	3.610
19.	1.328	1.729	2.093	2.539	2.861	3.579
20.	1.325	1.725	2.086	2.528	2.845	3.552
21.	1.323	1.721	2.080	2.518	2.831	3.527
22.	1.321	1.717	2.074	2.509	2.819	3.505
23.	1.319	1.714	2.069	2.500	2.807	3.485
24.	1.318	1.711	2.064	2.492	2.797	3.467
25.	1.316	1.708	2.060	2.485	2.787	3.450
26.	1.315	1.706	2.056	2.479	2.779	3.435
27.	1.314	1.703	2.052	2.473	2.771	3.421
28.	1.313	1.701	2.048	2.467	2.763	3.408
29.	1.311	1.699	2.045	2.462	2.756	3.396
30.	1.310	1.697	2.042	2.457	2.750	3.385
31.	1.309	1.696	2.040	2.453	2.744	3.375
32.	1.309	1.694	2.037	2.449	2.738	3.365
33.	1.308	1.692	2.035	2.445	2.733	3.356
34.	1.307	1.691	2.032	2.441	2.728	3.348
35.	1.306	1.690	2.030	2.438	2.724	3.340
36.	1.306	1.688	2.028	2.434	2.719	3.333
37.	1.305	1.687	2.026	2.431	2.715	3.326
38.	1.304	1.686	2.024	2.429	2.712	3.319
39.	1.304	1.685	2.023	2.426	2.708	3.313
40.	1.303	1.684	2.021	2.423	2.704	3.307
41.	1.303	1.683	2.020	2.421	2.701	3.301
42.	1.302	1.682	2.018	2.418	2.698	3.296
43.	1.302	1.681	2.017	2.416	2.695	3.291
44.	1.301	1.680	2.015	2.414	2.692	3.286
45.	1.301	1.679	2.014	2.412	2.690	3.281
46.	1.300	1.679	2.013	2.410	2.687	3.277
47.	1.300	1.678	2.012	2.408	2.685	3.273
48.	1.299	1.677	2.011	2.407	2.682	3.269
49.	1.299	1.677	2.010	2.405	2.680	3.265
50.	1.299	1.676	2.009	2.403	2.678	3.261

Titik Persentase Distribusi F untuk Probabilita = 0,10

df untuk penyebut (N2)	df untuk pembilang (N1)														
	1	2	3	4	5	6	7	8	9	10	11	12	13	14	15
1	39.86	49.50	53.59	55.83	57.24	58.20	58.91	59.44	59.86	60.19	60.47	60.71	60.90	61.07	61.22
2	8.53	9.00	9.16	9.24	9.29	9.33	9.35	9.37	9.38	9.39	9.40	9.41	9.41	9.42	9.42
3	5.54	5.46	5.39	5.34	5.31	5.28	5.27	5.25	5.24	5.23	5.22	5.22	5.21	5.20	5.20
4	4.54	4.32	4.19	4.11	4.05	4.01	3.98	3.95	3.94	3.92	3.91	3.90	3.89	3.88	3.87
5	4.06	3.78	3.62	3.52	3.45	3.40	3.37	3.34	3.32	3.30	3.28	3.27	3.26	3.25	3.24
6	3.78	3.46	3.29	3.18	3.11	3.05	3.01	2.98	2.96	2.94	2.92	2.90	2.89	2.88	2.87
7	3.59	3.26	3.07	2.96	2.88	2.83	2.78	2.75	2.72	2.70	2.68	2.67	2.65	2.64	2.63
8	3.46	3.11	2.92	2.81	2.73	2.67	2.62	2.59	2.56	2.54	2.52	2.50	2.49	2.48	2.46
9	3.36	3.01	2.81	2.69	2.61	2.55	2.51	2.47	2.44	2.42	2.40	2.38	2.36	2.35	2.34
10	3.29	2.92	2.73	2.61	2.52	2.46	2.41	2.38	2.35	2.32	2.30	2.28	2.27	2.26	2.24
11	3.23	2.86	2.66	2.54	2.45	2.39	2.34	2.30	2.27	2.25	2.23	2.21	2.19	2.18	2.17
12	3.18	2.81	2.61	2.48	2.39	2.33	2.28	2.24	2.21	2.19	2.17	2.15	2.13	2.12	2.10
13	3.14	2.76	2.56	2.43	2.35	2.28	2.23	2.20	2.16	2.14	2.12	2.10	2.08	2.07	2.05
14	3.10	2.73	2.52	2.39	2.31	2.24	2.19	2.15	2.12	2.10	2.07	2.05	2.04	2.02	2.01
15	3.07	2.70	2.49	2.36	2.27	2.21	2.16	2.12	2.09	2.06	2.04	2.02	2.00	1.99	1.97
16	3.05	2.67	2.46	2.33	2.24	2.18	2.13	2.09	2.06	2.03	2.01	1.99	1.97	1.95	1.94
17	3.03	2.64	2.44	2.31	2.22	2.15	2.10	2.06	2.03	2.00	1.98	1.96	1.94	1.93	1.91
18	3.01	2.62	2.42	2.29	2.20	2.13	2.08	2.04	2.00	1.98	1.95	1.93	1.92	1.90	1.89
19	2.99	2.61	2.40	2.27	2.18	2.11	2.06	2.02	1.98	1.96	1.93	1.91	1.89	1.88	1.86
20	2.97	2.59	2.38	2.25	2.16	2.09	2.04	2.00	1.96	1.94	1.91	1.89	1.87	1.86	1.84
21	2.96	2.57	2.36	2.23	2.14	2.08	2.02	1.98	1.95	1.92	1.90	1.87	1.86	1.84	1.83
22	2.95	2.56	2.35	2.22	2.13	2.06	2.01	1.97	1.93	1.90	1.88	1.86	1.84	1.83	1.81
23	2.94	2.55	2.34	2.21	2.11	2.05	1.99	1.95	1.92	1.89	1.87	1.84	1.83	1.81	1.80
24	2.93	2.54	2.33	2.19	2.10	2.04	1.98	1.94	1.91	1.88	1.85	1.83	1.81	1.80	1.78
25	2.92	2.53	2.32	2.18	2.09	2.02	1.97	1.93	1.89	1.87	1.84	1.82	1.80	1.79	1.77
26	2.91	2.52	2.31	2.17	2.08	2.01	1.96	1.92	1.88	1.86	1.83	1.81	1.79	1.77	1.76
27	2.90	2.51	2.30	2.17	2.07	2.00	1.95	1.91	1.87	1.85	1.82	1.80	1.78	1.76	1.75
28	2.89	2.50	2.29	2.16	2.06	2.00	1.94	1.90	1.87	1.84	1.81	1.79	1.77	1.75	1.74
29	2.89	2.50	2.28	2.15	2.06	1.99	1.93	1.89	1.86	1.83	1.80	1.78	1.76	1.75	1.73
30	2.88	2.49	2.28	2.14	2.05	1.98	1.93	1.88	1.85	1.82	1.79	1.77	1.75	1.74	1.72
31	2.87	2.48	2.27	2.14	2.04	1.97	1.92	1.88	1.84	1.81	1.79	1.77	1.75	1.73	1.71
32	2.87	2.48	2.26	2.13	2.04	1.97	1.91	1.87	1.83	1.81	1.78	1.76	1.74	1.72	1.71
33	2.86	2.47	2.26	2.12	2.03	1.96	1.91	1.86	1.83	1.80	1.77	1.75	1.73	1.72	1.70
34	2.86	2.47	2.25	2.12	2.02	1.96	1.90	1.86	1.82	1.79	1.77	1.75	1.73	1.71	1.69
35	2.85	2.46	2.25	2.11	2.02	1.95	1.90	1.85	1.82	1.79	1.76	1.74	1.72	1.70	1.69
36	2.85	2.46	2.24	2.11	2.01	1.94	1.89	1.85	1.81	1.78	1.76	1.73	1.71	1.70	1.68
37	2.85	2.45	2.24	2.10	2.01	1.94	1.89	1.84	1.81	1.78	1.75	1.73	1.71	1.69	1.68
38	2.84	2.45	2.23	2.10	2.01	1.94	1.88	1.84	1.80	1.77	1.75	1.72	1.70	1.69	1.67
39	2.84	2.44	2.23	2.09	2.00	1.93	1.88	1.83	1.80	1.77	1.74	1.72	1.70	1.68	1.67
40	2.84	2.44	2.23	2.09	2.00	1.93	1.87	1.83	1.79	1.76	1.74	1.71	1.70	1.68	1.66
41	2.83	2.44	2.22	2.09	1.99	1.92	1.87	1.82	1.79	1.76	1.73	1.71	1.69	1.67	1.66
42	2.83	2.43	2.22	2.08	1.99	1.92	1.86	1.82	1.78	1.75	1.73	1.71	1.69	1.67	1.65
43	2.83	2.43	2.22	2.08	1.99	1.92	1.86	1.82	1.78	1.75	1.72	1.70	1.68	1.67	1.65
44	2.82	2.43	2.21	2.08	1.98	1.91	1.86	1.81	1.78	1.75	1.72	1.70	1.68	1.66	1.65
45	2.82	2.42	2.21	2.07	1.98	1.91	1.85	1.81	1.77	1.74	1.72	1.70	1.68	1.66	1.64

## DOKUMENTASI PENELITIAN



PENGAJIAN AKBAR KAMI PONOROGO



KEGIATAN BAKTI SOSIAL KAMI PONOROGO



PELATIHAN KAMI PONOROGO

PONOROGO





KEGIATAN BAZAAR KAMI PONOROGO



PERTEMUAN RUTIN KAMI PONOROGO





UNIVERSITAS MUHAMMADIYAH PONOROGO  
**FAKULTAS EKONOMI**  
Kampus : Jl. Budi Utomo No. 10 Telp. (0352) 481124 Fax. (0352) 461796  
**PONOROGO - 63471**

**BERITA ACARA BIMBINGAN SKRIPSI**

1. Nama Mahasiswa : **HANIFAH SYAHRA JIFATURROHMAH**
2. NIM : 13420470
3. Jurusan : Ekonomi Pembangunan
4. Bidang : ESDM
5. Alamat : Jl. H Aminah No 22 RT/RW 010/06 Kel. Bintaro,  
Kec. Pesanggrahan Jakarta Selatan
6. Judul Skripsi : Faktor-faktor yang Mempengaruhi Tenaga Kerja  
Indonesia (TKI) Purna Untuk Berwirausaha di  
Ponorogo
7. Masa Pembimbingan : September 2016 s/d Agustus 2017
8. Tanggal Mengajukan Skripsi :
9. Konsultasi :

Tanggal Disetujui	BAB	Paraf Pembimbing
1-2-2017	Acc Proposal	
13-3-2017	Acc Bab I s.d III	
12-4-2017	Revisi BAB IV-V	
25-7-2017	Acc Bab I-V	

10. Tanggal Selesai Penulisan Skripsi : \_\_\_\_\_
11. Keterangan Bimbingan Telah Selesai : \_\_\_\_\_
12. Telah Di Evaluasi/Di Uji Dengan Nilai : \_\_\_\_\_ (angka)  
\_\_\_\_\_ (huruf)

Pembimbing,

**SAYID ABAS, SE M.Si**  
NIK 19720106 200103 12

Ponorogo, 2 Maret 2017  
Dekan,



**TITI RAPINI, SE., MM**  
NIP. 19630505 199003 2 003



**UNIVERSITAS MUHAMMADIYAH PONOROGO**  
**FAKULTAS EKONOMI**

Kampus : Jl. Budi Utomo No. 10 Telp. (0352) 481124 Fax. (0352) 461796  
**PONOROGO - 63471**

Nomor : 178/III.4/Pn/2017

Ponorogo, 13 Maret 2017

Lamp. : -

Hal : **Ijin Penelitian**

Kepada :

Yth. Pimpinan Keluarga Migran Indonesia (KAMI)

Jl. Irawan No. 33 Kepatihan Ponorogo

di-

**PONOROGO**

Assalaamu'alaikum. Wr. Wb.

Yang bertanda tangan di bawah ini :

Nama : **TITI RAPINI, SE, MM**  
NIP : 19630505 199003 2 003  
Jabatan : Dekan Fakultas Ekonomi  
Universitas Muhammadiyah Ponorogo

Menerangkan bahwa mahasiswa :

Nama : **HANIFAH SYAHRU JIFATURROHMAH**  
NIM : 13420470  
Semester : VIII  
Jurusan : Ekonomi Pembangunan  
Lokasi/Obyek : Keluarga Migran Indonesia  
No. HP : 081252792065  
Lama Penelitian : 2 bulan  
Bidang : ESDM  
Judul Skripsi : Faktor- Faktor Yang Mempengaruhi Tenaga Kerja Indonesia (TKI)  
Purna Untuk Berwirausaha di Ponorogo

Adalah benar-benar mahasiswa Fakultas Ekonomi Universitas Muhammadiyah Ponorogo.  
Dalam hal ini mohon diberi kesempatan untuk mengadakan penelitian pada Instansi yang  
Saudara Pimpin guna menyusun skripsi.

Demikian atas perhatian dan kerjasamanya, kami sampaikan terima kasih.

Wassalaamu'alaikum. Wr. Wb.



**TITI RAPINI, SE, MM**

NIP. 19630505 199003 2 003

## SURAT KETERANGAN

Yang bertanda tangan dibawah ini kami menerangkan dengan sesungguhnya bahwa :

Nama : Hanifah Syahra Jifaturohmah

NIM : 13420470

Semester : VIII

Jurusan : Ekonomi Pembangunan

Judul Penelitian : Faktor-Faktor Yang Mempengaruhi Tenaga Kerja Indonesia (TKI)  
Purna Untuk Berwirausaha Di Ponorogo

Mahasiswa yang bersangkutan telah melakukan penelitian di Keluarga Migran Indonesia (KAMI) Ponorogo mulai tanggal 16 Maret 2017 sampai dengan tanggal 23 Maret 2017 .

Dengan demikian surat keterangan ini dibuat agar dipergunakan sebagaimana semestinya.

Ponorogo, 23 Maret 2017

Ketua KAMI Ponorogo



Sulistyoningsih