

LAMPIRAN 1



Lampiran 1

1) Perhitungan Rasio Efektivitas Pajak Restoran

$$\text{Efektivitas} = \frac{\text{Realisasi Penerimaan Pajak Restoran}}{\text{Target Penerimaan Pajak Restoran}} \times 100\%$$

$$\text{a. Tahun 2014} = \frac{1.693.614.263}{1.150.000.000} \times 100\% = 147,27\%$$

$$\text{b. Tahun 2015} = \frac{2.172.859.295}{1.286.160.000} \times 100\% = 168,94\%$$

$$\text{c. Tahun 2016} = \frac{2.942.237.040}{1.740.000.000} \times 100\% = 169,09\%$$

2) Perhitungan Rasio Efektivitas Pajak Hotel

$$\text{Efektivitas} = \frac{\text{Realisasi Penerimaan Pajak Hotel}}{\text{Target Penerimaan Pajak Hotel}} \times 100\%$$

$$\text{a. Tahun 2014} = \frac{165.064.217}{90.400.000} \times 100\% = 182,59\%$$

$$\text{b. Tahun 2015} = \frac{143.567.944}{111.000.000} \times 100\% = 129,34\%$$

$$\text{c. Tahun 2016} = \frac{163.877.730}{140.000.000} \times 100\% = 117,06\%$$

3) Perhitungan Rasio Efisiensi Pajak Restoran

$$\text{Efisiensi} = \frac{\text{Biaya Pemungutan Pajak Restoran}}{\text{Realisasi Penerimaan Pajak Restoran}} \times 100\%$$

$$1. \text{ Tahun 2014} = \frac{5.452.000}{1.693.614.263} \times 100\% = 0,0032\%$$

$$2. \text{ Tahun 2015} = \frac{7.831.200}{2.172.859.295} \times 100\% = 0,0036\%$$

$$3. \text{ Tahun 2016} = \frac{18.486.250}{2.942.237.040} \times 100\% = 0,0062\%$$


4) Perhitungan Rasio Efisiensi Pajak Hotel

$$\text{Efisiensi} = \frac{\text{Biaya Pemungutan Pajak Hotel}}{\text{Realisasi Penerimaan Pajak Hotel}} \times 100\%$$

a. Tahun 2014 = $\frac{98.400}{165.064.217} \times 100\% = 0,0006\%$

b. Tahun 2015 = $\frac{154.400}{143.567.944} \times 100\% = 0,0011\%$

c. Tahun 2016 = $\frac{275.000}{163.877.730} \times 100\% = 0,0016\%$



LAMPIRAN 2



DATA TARGET P. APBD & REALISASI PENERIMAAN PAJAK DAERAH
BULAN DESEMBER TAHUN 2014

KODE REKENING	URAIAN	TARGET	BULAN LALU	REALISASI BULAN INI	JUMLAH SID BLN INI	LEBIHKURANG	%
4 1 1	HASIL PAJAK DAERAH	28.096.000.000,00	29.612.734.684,00	4.287.098.714,00	33.899.833.398,00	(5.803.833.398,00)	120,66
4 1 1 01	Pajak Hotel	90.400.000,00	138.569.286,00	26.494.931,00	165.064.217,00	(74.664.217,00)	182,53
4 1 1 01 08	Hotel Melati Dua	30.000.000,00	33.673.050,00	4.065.700,00	37.738.750,00	(7.738.750,00)	125,90
4 1 1 01 09	Hotel Melati Satu	57.400.000,00	102.348.236,00	21.778.231,00	124.126.467,00	(66.726.467,00)	216,25
4 1 1 01 12	Losmen/Rumah Peningapan/Pasanggraham/Hotel/Rumah Kos	3.000.000,00	2.548.000,00	651.000,00	3.199.000,00	(199.000,00)	106,93
4 1 1 02	Pajak Restoran	1.150.000.000,00	1.324.785.047,00	368.829.216,00	1.693.614.263,00	(543.614.263,00)	147,27
4 1 1 02 01	Restoran	200.000.000,00	259.723.724,00	46.998.387,00	306.712.111,00	(106.712.111,00)	153,36
4 1 1 02 02	Rumah Makan	195.000.000,00	188.197.461,00	54.402.399,00	242.599.859,00	(47.599.859,00)	124,41
4 1 1 02 05	Katering	570.000.000,00	714.313.845,00	200.376.883,00	914.690.728,00	(344.690.728,00)	160,47
4 1 1 02 06	Warung	185.000.000,00	162.550.017,00	67.061.548,00	229.611.565,00	(44.611.565,00)	124,11
4 1 1 03	Pajak Hiburan	75.637.000,00	80.033.200,00	11.856.450,00	91.889.650,00	(16.252.650,00)	121,50
4 1 1 03 02	Pagelaran Kesenian/Musik/Tari/Busana	59.637.000,00	63.834.010,00	5.708.150,00	69.542.160,00	(9.903.160,00)	116,61
4 1 1 03 19	Pertandingan Olah Raga	16.000.000,00	16.199.190,00	6.160.300,00	22.359.490,00	(6.359.490,00)	139,75
4 1 1 04	Pajak Reklame	550.000.000,00	556.728.596,00	60.090.954,00	616.819.550,00	(66.819.550,00)	112,15
4 1 1 04 01	Reklame Papan/Billboard/Videootron/Megatron	471.345.700,00	462.192.914,00	52.229.454,00	514.422.368,00	(43.076.668,00)	109,14
4 1 1 04 02	Reklame Kain	78.654.300,00	94.53.682,00	7.861.500,00	102.397.182,00	(23.742.882,00)	130,19
4 1 1 05	Pajak Penerangan Jalan (PPJ)	12.354.675.000,00	13.125.808.138,00	1.330.711.316,00	14.456.519.454,00	(2.101.844.454,00)	117,01
4 1 1 05 01	Pajak Penerangan Jalan PLN	12.352.376.000,00	13.122.915.058,00	1.330.447.616,00	14.453.362.674,00	(2.100.986.674,00)	117,01
4 1 1 05 02	Pajak Penerangan Jalan Non PLN	2.299.000,00	2.893.080,00	293.700,00	3.186.780,00	(857.780,00)	137,31
4 1 1 07	Pajak Parkir	14.776.000,00	16.186.600,00	1.135.850,00	17.322.450,00	(2.546.450,00)	117,23
4 1 1 07 01	Pajak Parkir	14.776.000,00	16.186.600,00	1.135.850,00	17.322.450,00	(2.546.450,00)	117,23
4 1 1 08	Pajak Air Tanah	45.000.000,00	40.667.559,00	4.810.765,00	45.478.324,00	(478.324,00)	101,06
4 1 1 08 01	Pajak Air Tanah	45.000.000,00	40.667.559,00	4.810.765,00	45.478.324,00	(478.324,00)	101,06
4 1 1 09	Pajak Sarang Burung Walet	15.000.000,00	13.200.000,00	2.250.000,00	15.450.000,00	(450.000,00)	103,00
4 1 1 09 01	Pajak Sarang Burung Walet	15.000.000,00	13.200.000,00	2.250.000,00	15.450.000,00	(450.000,00)	103,00
4 1 1 11	Pajak Minerak Bukan Logam dan Batuan	50.512.000,00	76.709.312,00	32.205.671,00	108.914.983,00	(58.402.983,00)	215,62
4 1 1 11 06	Batu Kali / Batu Pecah	23.953.900,00	37.810.130,00	15.360.397,00	53.170.527,00	(29.216.627,00)	221,97
4 1 1 11 07	Pasir	18.322.500,00	22.933.142,00	9.473.666,00	32.406.808,00	(14.074.208,00)	176,77
4 1 1 11 08	Tanah Urug	8.225.500,00	15.966.040,00	7.371.608,00	23.337.648,00	(15.112.148,00)	283,72
4 1 1 12	Pajak Bumi & Bangunan (PBB-P2)	12.000.000.000,00	11.686.553.696,00	2.226.378.711,00	13.912.932.407,00	(1.912.932.407,00)	115,94
4 1 1 12 01	Pajak Bumi & Bangunan (PBB-P2)	12.000.000.000,00	11.686.553.696,00	2.226.378.711,00	13.912.932.407,00	(1.912.932.407,00)	115,94
4 1 1 13	Bea Perolehan Hak Atas Tanah dan Bangunan	1.750.000.000,00	2.553.493.250,00	222.324.850,00	2.775.818.100,00	(1.025.818.100,00)	158,62
4 1 1 13 01	Bea Perolehan Hak Atas Tanah dan Bangunan	1.750.000.000,00	2.553.493.250,00	222.324.850,00	2.775.818.100,00	(1.025.818.100,00)	158,62
JUMLAH PENDAPATAN		28.096.000.000,00	29.612.734.684,00	4.287.098.714,00	33.899.833.398,00	(5.803.833.398,00)	120,66

Ngawi, 31 Desember 2014
BENDAHARA PENERIMAAN

MAELANI SETIYO C. SH
19780523 199803 2 004

REKAP TARGET & REALISASI PAJAK DAERAH SELAIN PBB
BULAN DESEMBER TAHUN 2015

Kode Rekening	Uraian	Penerimaan			Sampai dengan bulan ini	Lebih/Kurang	%
		Jumlah anggaran	Bulan Lalu	Bulan Ini			
1	2	3	4	5	6=(4+5)	7=(3-6)	8
1.20.07.00.00.4.1.1	HASIL PAJAK DAERAH	31.463.272.000,00	34.632.091.840,00	3.905.066.640,00	38.537.158.480,00	(7.073.866.480,00)	122,48
1.20.07.00.00.4.1.1.01	Pajak Hotel	111.000.000,00	131.225.214,00	12.342.730,00	143.567.944,00	(32.567.944,00)	129,34
1.20.07.00.00.4.1.1.01.08	Hotel Melati Dua	32.500.000,00	32.561.800,00	2.703.400,00	35.265.200,00	(2.665.200,00)	108,62
1.20.07.00.00.4.1.1.01.09	Hotel Melati Satu	75.000.000,00	86.081.914,00	7.629.830,00	93.711.744,00	(18.700.744,00)	125,21
1.20.07.00.00.4.1.1.01.12	Losmen/Rumah Penginapan/Pesanggrahan/Hostel/ Rumah Kos	3.500.000,00	12.481.500,00	1.812.500,00	14.294.000,00	(10.794.000,00)	408,40
1.20.07.00.00.4.1.1.02	Pajak Restoran	1.286.160.000,00	1.898.322.646,00	474.536.649,00	2.372.859.295,00	(886.699.295,00)	168,94
1.20.07.00.00.4.1.1.02.01	Restoran	294.600.000,00	282.954.194,00	71.269.385,00	354.223.579,00	(59.633.579,00)	120,24
1.20.07.00.00.4.1.1.02.05	Rumah Makan	228.250.000,00	240.722.525,00	64.041.064,00	304.763.589,00	(76.513.589,00)	133,52
1.20.07.00.00.4.1.1.02.06	Katering	450.850.000,00	829.771.610,00	231.995.450,00	1.061.767.060,00	(610.918.060,00)	235,50
1.20.07.00.00.4.1.1.03	Pajak Hiburan	79.250.000,00	344.864.317,00	107.229.750,00	452.094.067,00	(139.634.067,00)	144,69
1.20.07.00.00.4.1.1.03.02	Pengaliran Kesenian/ Musik/Tari/Busana	60.750.000,00	82.266.755,00	8.667.800,00	90.934.555,00	(11.584.555,00)	114,82
1.20.07.00.00.4.1.1.03.19	Pendaftaran Olahraga	18.500.000,00	58.294.750,00	6.460.200,00	64.754.950,00	(4.004.950,00)	106,59
1.20.07.00.00.4.1.1.04	Pajak Reklame	565.600.000,00	23.972.005,00	2.407.600,00	26.079.605,00	(7.579.605,00)	140,87
1.20.07.00.00.4.1.1.04.01	Reklame Papan/Billboard/Videootron/Megatron	478.500.000,00	554.848.899,00	66.986.317,00	621.835.216,00	(56.335.216,00)	109,96
1.20.07.00.00.4.1.1.04.02	Reklame Lain	89.000.000,00	79.183.810,00	61.063.517,00	58.718.608,00	(9.018.608,00)	112,64
1.20.07.00.00.4.1.1.05	Pajak Penerangan Jalan	14.178.900.000,00	15.119.103.229,00	1.565.344.979,00	16.684.448.208,00	(2.505.548.208,00)	117,67
1.20.07.00.00.4.1.1.05.01	Pajak Penerangan Jalan PLN	2.900.000,00	2.897.100,00	263.250,00	3.160.350,00	(260.350,00)	108,98
1.20.07.00.00.4.1.1.05.02	Pajak Penerangan Jalan non PLN	15.872.000,00	16.034.650,00	1.849.600,00	17.884.250,00	(1.912.250,00)	111,97
1.20.07.00.00.4.1.1.07	Pajak Parkir	15.972.000,00	49.523.720,00	5.247.250,00	54.770.970,00	(9.520.970,00)	121,04
1.20.07.00.00.4.1.1.07.01	Pajak Parkir	15.972.000,00	49.523.720,00	5.247.250,00	54.770.970,00	(9.520.970,00)	121,04
1.20.07.00.00.4.1.1.08	Pajak Air Tanah	45.250.000,00	14.000.000,00	2.000.000,00	16.000.000,00	(1.000.000,00)	106,67
1.20.07.00.00.4.1.1.08.01	Pajak Air Tanah	45.250.000,00	14.000.000,00	2.000.000,00	16.000.000,00	(1.000.000,00)	106,67
1.20.07.00.00.4.1.1.09	Pajak Sarung Burung Walet	15.000.000,00	14.000.000,00	2.000.000,00	16.000.000,00	(1.000.000,00)	106,67
1.20.07.00.00.4.1.1.09.01	Pajak Sarung Burung Walet	15.000.000,00	14.000.000,00	2.000.000,00	16.000.000,00	(1.000.000,00)	106,67
1.20.07.00.00.4.1.1.11	Pajak Mineral Bukan Logam dan Batuan	66.240.000,00	103.137.728,00	66.717.838,00	169.855.566,00	(103.615.566,00)	256,42
1.20.07.00.00.4.1.1.11.06	Batu Kalir/ Batu Pecah	35.150.000,00	46.788.092,00	36.899.596,00	78.288.592,00	(43.138.592,00)	223,73
1.20.07.00.00.4.1.1.11.07	Pasir	19.340.000,00	36.899.596,00	25.141.627,00	62.040.223,00	(42.700.223,00)	320,79
1.20.07.00.00.4.1.1.11.08	Tanah Urug	11.750.000,00	17.471.036,00	12.054.711,00	29.525.749,00	(17.775.749,00)	251,28
1.20.07.00.00.4.1.1.12	Pajak Bumi dan Bangunan (PBB-P2)	12.700.000.000,00	13.400.138.694,00	1.463.203.477,00	14.863.342.174,00	(2.163.342.174,00)	117,03
1.20.07.00.00.4.1.1.12.01	Pajak Bumi dan Bangunan (PBB-P2)	12.700.000.000,00	13.400.138.694,00	1.463.203.477,00	14.863.342.174,00	(2.163.342.174,00)	117,03
1.20.07.00.00.4.1.1.13	Bea Perolehan Hak Atas Tanah Bangunan (BPHBT)	2.400.000.000,00	3.463.490.305,00	236.270.000,00	3.701.760.305,00	(1.301.760.305,00)	154,24
1.20.07.00.00.4.1.1.13.01	Bea Perolehan Hak Atas Tanah Bangunan	2.400.000.000,00	3.463.490.305,00	236.270.000,00	3.701.760.305,00	(1.301.760.305,00)	154,24
JUMLAH TOTAL		31.463.272.000,00	34.632.091.840,00	3.905.066.640,00	38.537.158.480,00	(7.073.866.480,00)	122,48

Nawak, 31 Desember 2015
Bendahara Penerimaan PPKD

MAELANI SETIYO CAHYANDARI, SH
NIP. 19780523 199803 2 004

REKAP TARGET & REALISASI PAJAK DAERAH
BULAN DESEMBER TAHUN 2016

* Target PAFBD 2016

Kode Rekening	Uraian	Penerimaan			Sampai dengan bulan ini 6=(4+5)	Lebih/Kurang 7=(3-6)	%
		Jumlah anggaran 3	Bulan Lalu 4	Bulan Ini 5			
1.20.07.00.00.4.1.1	HASIL PAJAK DAERAH	37.127.000.000,00	38.860.499.596,00	3.007.076.624,00	41.867.576.220,00	(4.740.576.220,00)	112,77
1.20.07.00.00.4.1.1.01	Pajak Hotel	(140.000.000,00)	145.497.392,00	18.380.346,00	(23.877.300,00)	(14.071.700,00)	117,06
1.20.07.00.00.4.1.1.01.08	Hotel Melati Dua	35.000.000,00	42.910.100,00	6.261.900,00	49.071.700,00	(5.008.530,00)	105,27
1.20.07.00.00.4.1.1.01.09	Hotel Melati Satu	95.000.000,00	90.676.782,00	9.329.748,00	100.006.530,00	(4.799.500,00)	148,00
1.20.07.00.00.4.1.1.01.12	Losmen/Rumah Penginapan/Pesangrahan/Hostel/ Rumah Kos	10.000.000,00	12.010.500,00	2.789.000,00	14.799.500,00	(1.202.237.040,00)	169,09
1.20.07.00.00.4.1.1.02	Pajak Restoran	1.740.000.000,00	2.355.976.854,00	586.260.186,00	2.942.237.040,00	(1.202.237.040,00)	169,09
1.20.07.00.00.4.1.1.02.01	Restoran	340.000.000,00	425.986.601,00	85.730.154,00	511.716.755,00	(171.716.755,00)	150,50
1.20.07.00.00.4.1.1.02.02	Rumah Makan	300.000.000,00	367.336.425,00	90.383.525,00	457.719.950,00	(157.719.950,00)	152,57
1.20.07.00.00.4.1.1.02.05	Katering	700.000.000,00	1.074.547.927,00	259.363.322,00	1.373.911.249,00	(673.911.249,00)	196,27
1.20.07.00.00.4.1.1.02.06	Warung	400.000.000,00	488.105.901,00	110.783.155,00	598.889.056,00	(198.889.056,00)	149,72
1.20.07.00.00.4.1.1.03	Pajak Hiburan	94.000.000,00	97.002.200,00	9.961.150,00	106.963.350,00	(12.963.350,00)	114,79
1.20.07.00.00.4.1.1.03.02	Pagelaran Kesenian/ Musik/TanBusana	70.000.000,00	67.123.300,00	6.418.500,00	73.541.800,00	(3.541.800,00)	105,06
1.20.07.00.00.4.1.1.03.19	Pertandingan Olahraga	24.000.000,00	29.878.900,00	3.542.650,00	33.421.550,00	(9.421.550,00)	139,26
1.20.07.00.00.4.1.1.04	Pajak Reklame	616.000.000,00	632.117.654,00	43.211.363,00	675.329.017,00	(59.329.017,00)	109,63
1.20.07.00.00.4.1.1.04.01	Reklame Papan/Bilboard/Videootron/Megatron	534.000.000,00	553.337.925,00	35.237.925,00	588.575.850,00	(54.575.850,00)	110,22
1.20.07.00.00.4.1.1.04.02	Reklame Kain	82.000.000,00	78.779.729,00	7.973.438,00	86.753.167,00	(4.753.167,00)	105,80
1.20.07.00.00.4.1.1.05	Pajak Penerangan Jalan	16.833.200.000,00	15.898.892.860,00	1.451.456.333,00	17.350.349.193,00	(517.149.193,00)	103,07
1.20.07.00.00.4.1.1.05.01	Pajak Penerangan Jalan PLN	16.830.000.000,00	15.895.995.010,00	1.451.192.333,00	17.347.187.343,00	(517.187.343,00)	103,07
1.20.07.00.00.4.1.1.05.02	Pajak Penerangan Jalan non PLN	3.200.000,00	2.897.860,00	264.000,00	3.161.860,00	(38.150,00)	98,81
1.20.07.00.00.4.1.1.07	Pajak Parkir	17.800.000,00	18.067.466,00	1.605.500,00	19.672.966,00	(1.872.966,00)	110,52
1.20.07.00.00.4.1.1.07.01	Pajak Parkir	17.800.000,00	18.067.466,00	1.605.500,00	19.672.966,00	(1.872.966,00)	110,52
1.20.07.00.00.4.1.1.08	Pajak Air Tanah	52.000.000,00	52.059.480,00	5.109.545,00	57.169.025,00	(5.169.025,00)	109,94
1.20.07.00.00.4.1.1.08.01	Pajak Air Tanah	52.000.000,00	52.059.480,00	5.109.545,00	57.169.025,00	(5.169.025,00)	109,94
1.20.07.00.00.4.1.1.09	Pajak Sarang Burung Walet	16.000.000,00	10.000.000,00	4.800.000,00	14.800.000,00	1.200.000,00	92,50
1.20.07.00.00.4.1.1.09.01	Pajak Sarang Burung Walet	16.000.000,00	10.000.000,00	4.800.000,00	14.800.000,00	1.200.000,00	92,50
1.20.07.00.00.4.1.1.11	Pajak Mineral Bukan Logam dan Batuan	818.000.000,00	5.113,00	200.666.267,00	729.741.380,00	88.258.620,00	89,21
1.20.07.00.00.4.1.1.11.06	Batu Kali / BatuGres	60.000.000,00	62.713.789,00	22.284.602,00	84.998.371,00	(24.998.371,00)	141,66
1.20.07.00.00.4.1.1.11.07	Pasir	96.000.000,00	25.066.421,00	13.307.165,00	39.363.586,00	18.636.414,00	67,87
1.20.07.00.00.4.1.1.11.08	Tanah Urug	700.000.000,00	440.304.923,00	165.074.500,00	605.379.423,00	94.620.577,00	86,48
1.20.07.00.00.4.1.1.11.09	Tanah Bumi dan Bangunan (PBB-P2)	13.700.000.000,00	15.397.130.387,00	362.511.182,00	15.759.641.569,00	(2.059.641.569,00)	115,03
1.20.07.00.00.4.1.1.12.01	Pajak Bumi dan Bangunan (PBB-P2)	13.700.000.000,00	15.397.130.387,00	362.511.182,00	15.759.641.569,00	(2.059.641.569,00)	115,03
1.20.07.00.00.4.1.1.13	Bea Perolehan Hak Atas Tanah Bangunan (BPHTB)	3.100.000.000,00	3.724.680.200,00	323.114.750,00	4.047.794.950,00	(947.794.950,00)	130,57
1.20.07.00.00.4.1.1.13.01	Bea Perolehan Hak Atas Tanah Bangunan	3.100.000.000,00	3.724.680.200,00	323.114.750,00	4.047.794.950,00	(947.794.950,00)	130,57
	JUMLAH TOTAL	37.127.000.000,00	38.860.499.596,00	3.007.076.624,00	41.867.576.220,00	(4.740.576.220,00)	112,77

Ngawi, 31 Desember 2016

Bendahara Penerimaan PPKD

MAELANI SETIYO CAHYANDARI, SH
NIP. 19780523 199803 2 004

LAMPIRAN 3





BUPATI NGAWI

**PERATURAN DAERAH KABUPATEN NGAWI
NOMOR 25 TAHUN 2011
TENTANG
PAJAK RESTORAN**

DENGAN RAHMAT TUHAN YANG MAHA ESA

BUPATI NGAWI,





BUPATI NGAWI

PERATURAN DAERAH KABUPATEN NGAWI

NOMOR 24 TAHUN 2011

TENTANG

PAJAK HOTEL

DENGAN RAHMAT TUHAN YANG MAHA ESA

BUPATI NGAWI,



LAMPIRAN 4



**ANGGARAN BELANJA CETAK SSPD DAN SPTPD BIDANG PAJAK
DAERAH
KABUPATEN NGAWI**

No	URAIAN	VOLUME	SATUAN	HARGA SATUAN	JUMLAH
1	Cetak Blangko SPTPD				
	Tahun 2014	250	Buku	40.000,00	10.000.000,00
	Tahun 2015	250	Buku	40.000,00	10.000.000,00
	Tahun 2016	400	Buku	65.000,00	26.000.000,00
2	Cetak Blangko SSPD				
	Tahun 2014	200	Buku	40.000,00	8.000.000,00
	Tahun 2015	200	Buku	40.000,00	8.000.000,00
	Tahun 2016	400	Buku	65.000,00	24.000.000,00



LAMPIRAN 5






UNIVERSITAS MUHAMMADIYAH PONOROGO
FAKULTAS EKONOMI
 Kampus : Jl. Budi Utomo No. 10 Telp. (0352) 481124 Fax. (0352) 461796
PONOROGO – 63471


BERITA ACARA BIMBINGAN PKN

1. Nama Mahasiswa : **RIAN MAULANA MUHAMAD**
 2. NIM : 14430411
 3. Program Studi : Akuntansi D3
 4. Alamat : Ds. Jaten Dsn. Jetis RT. 002/ RW. 003 Kecamatan Jogorogo, Kabupaten Ngawi
 5. Judul PKN : Analisis Efisiensi dan Efektivitas Penerimaan Pajak Restoran dan Pajak Hotel di Kabupaten Ngawi Tahun 2014 – 2016
 6. Konsultasi :

	BAB	Paraf Pembimbing
	BAB I	<i>Jh.</i>
	BAB I Revisi	<i>Jh.</i>
	BAB I dan II	<i>Jh.</i>
	BAB I dan II Revisi	<i>Jh.</i>
	BAB III	<i>Jh.</i>
	BAB III Revisi	<i>Jh.</i>
	BAB III dan IV	<i>Jh.</i>
	BAB IV Revisi	<i>Jh.</i>
	BAB IV	<i>Jh.</i>
	BAB I sampai V	<i>Jh.</i>
	BAB I sampai V, Revisi	<i>Jh.</i>
	BAB I sampai V, Revisi	<i>Jh.</i>
14-08-2017	BAB I sampai V (Selesai)	<i>Jh.</i>

7. Tanggal Selesai Penulisan PKN : _____
 8. Keterangan Bimbingan Telah Selesai : _____
 9. Telah Di Evaluasi/Di Uji Dengan Nilai : _____

Pembimbing.

IKA FARIDA ULFAH, S.Pd, M.Si

Ponorogo, 22 Mei 2017
 Kaprodi Akuntansi

NURUL HIDAYAH, SE, M.Ak