

**PENGARUH KINERJA KEUANGAN TERHADAP
PERTUMBUHAN LABA
(Studi Pada Perusahaan Manufaktur Yang Terdaftar Di BEI
Tahun 2013-2015)**



SKRIPSI

Diajukan untuk memenuhi tugas dan melengkapi sebagian syarat-syarat
guna memperoleh Gelar Sarjana Program Strata Satu (S-1)

Program Studi Akuntansi Fakultas Ekonomi
Universitas Muhammadiyah Ponorogo

Nama : Yeni Tri Purwati

N I M : 13440598

Program Studi : Akuntansi

**FAKULTAS EKONOMI
UNIVERSITAS MUHAMMADIYAH PONOROGO**

2017

HALAMAN PENGESAHAN

Judul : Pengaruh Kinerja Keuangan Terhadap Pertumbuhan Laba
(Studi Pada Perusahaan Manufaktur di Bursa Efek
Indonesia Tahun 2013-2015)
Nama : Yeni Tri Purwati
N I M : 13440598
Program Studi : Akuntansi

Isi dan format telah disetujui dan dinyatakan memenuhi syarat untuk
diajukan untuk memperoleh Gelar Sarjana Program Strata Satu (S-1)
Program Studi Akuntansi Fakultas Ekonomi
Universitas Muhammadiyah Ponorogo

Ponorogo,¹⁸ Desember2017

Pembimbing I

Dra. Hj. Khusnatul Zulfa W, MM, Ak, CA
NIK. 19670822 199705 12

Pembimbing II

Dwiati Marsiwi, SE, M.Si, Ak, CA
NIK. 19721203 199603 11

Mengetahui,
Dekan Fakultas Ekonomi



Titi Ropini, SE., MM
NIP. 19630505 199003 2 003

Dosen Penguji :

Ketua

Dra. Hj. Khusnatul Zulfa W, MM, Ak, CA
NIK. 19670822 199705 12

Sekretaris

Arif Hartono, SE., M.SA
NIK. 19780120 200109 13

Anggota

Slamet Santoso, SE, M.Si
NIK. 19701016 199904 12

RINGKASAN

Kinerja keuangan merupakan suatu cara yang dilakukan dalam mengukur prestasi perusahaan secara efektif dan efisien demi mencapai tujuan perusahaan, maka diperlukan adanya pengukuran kinerja keuangan berupa analisis rasio keuangan. Rasio keuangan terdiri dari rasio likuiditas, rasio leverage, rasio aktivitas dan rasio profitabilitas. Penelitian ini bertujuan untuk mengetahui pengaruh *working capital to total asset* (WCTA), *current liabilities to inventory* (CLI), *total asset turn over* (TATO) dan *net profit margin* (NPM) terhadap pertumbuhan laba baik secara parsial maupun simultan.

Data yang digunakan berupa data sekunder yang berbentuk kuantitatif yang berasal laporan keuangan sampel tahun 2013-2015. Populasi dalam penelitian ini adalah perusahaan manufaktur di Bursa Efek Indonesia. Teknik penentuan sampel dalam penelitian ini yaitu menggunakan *purposive sampling* dan didapatkan 42 sampel dari jumlah keseluruhan populasi 144 perusahaan. Pengujian statistik yang digunakan adalah statistik deskriptif, asumsi klasik, analisis regresi linier berganda, koefisien korelasi, koefisien determinasi, uji t dan uji F.

Hasil penelitian secara parsial menunjukkan bahwa *working capital to total asset* dan *current liabilities to inventory* tidak berpengaruh terhadap pertumbuhan laba. *Working capital to total asset* tidak berpengaruh terhadap pertumbuhan laba dikarenakan proporsi naik dan turunnya variabel WCTA yang merupakan perbandingan antara modal kerja tidak mempengaruhi pertumbuhan laba. *Current liabilities to inventory* tidak berpengaruh terhadap pertumbuhan laba dikarenakan perusahaan yang mempunyai tingkat solvabilitas yang tinggi akan mempunyai resiko kerugian serta beban bunga yang tinggi pula bagi perusahaan. Sedangkan *total asset turn over* dan *net profit margin* berpengaruh terhadap pertumbuhan laba, hal tersebut mengindikasikan bahwa semakin meningkat jumlah *total asset turn over* dan *net profit margin* maka pertumbuhan laba semakin meningkat. Secara simultan *working capital to total asset*, *current liabilities to inventory*, *total asset turn over* dan *net profit margin* berpengaruh terhadap pertumbuhan laba dikarenakan *total asset turn over* dan *net profit margin* mempunyai nilai yang dominan sehingga mampu untuk menutup variabel *working capital to total asset* dan *current liabilities to inventory* yang tidak mempunyai pengaruh terhadap pertumbuhan laba dengan kemampuan empat variabel independen tersebut sebesar 7,5%.

Kata Kunci : *Working Capital to Total Asset* (WCTA), *Current Liabilities to Inventory* (CLI), *Total Asset Turn Over* (TATO), *Net Profit Margin* (NPM), **Pertumbuhan Laba**

KATA PENGANTAR

Assalamu'alaikumWr.Wb.

Puji syukur Alhamdulillah peneliti panjatkan atas kehadiran Allah SWT telah melimpahkan rahmat, hidayah serta karunia-Nya. Sholawat serta salam semoga tercurah selalu kepada Rasulullah SAW, keluarga dan para sahabat sehingga peneliti dapat menyelesaikan skripsi dengan judul “Pengaruh Kinerja Keuangan Terhadap Pertumbuhan Laba (Studi Pada Perusahaan Manufaktur Yang Terdaftar Di BEI Tahun 2013-2015)”.Skripsi ini disusun untuk memenuhi salah satu syarat menyelesaikan program Sarjana (S1) pada Program Sarjana Fakultas Ekonomi Universitas Muhammadiyah Ponorogo.

Peneliti menyadari selama proses penyusunan skripsi ini tidak akan terwujud tanpa adanya bantuan, bimbingan, dan dukungan dari berbagai pihak. Untuk itu dalam kesempatan ini peneliti ingin mengucapkan terimakasih kepada:

1. Ayah dan Bunda serta keluarga tercinta yang selalu memberikan doa, motivasi, semangat dan dukungan secara moril maupun materiil kepada peneliti dalam penyusunan skripsi sehingga skripsi ini dapat selesai.
2. Drs. H. Sulton., M.Si, selaku Rektor Universitas Muhammadiyah Ponorogo yang telah memberikan kesempatan dan fasilitas kepada saya untuk mengikuti dan menyelesaikan Program Strata 1 pada Program Studi Akuntansi Fakultas Ekonomi di Universitas Muhammadiyah Ponorogo.
3. Titi Rapini, SE., MM, selaku Dekan Fakultas Ekonomi Universitas Muhammadiyah Ponorogo yang telah memberikan kesempatan dan fasilitas untuk melaksanakan skripsi sehingga skripsi ini dapat selesai.

4. Dra. Hj. KhusnatulZulfa Wafirotin, MM., Ak., CA, selaku Ketua Program Studi Akuntansi sekaligus sebagai Dosen Pembimbing I yang selalu meluangkan waktu dalam kesibukannya untuk memberikan bimbingan, pengarahan, semangat, ilmu pengetahuan selama penyusunan skripsi hingga skripsi ini bisa terselesaikan dengan baik.
5. DwiatiMarsiwi, S.E, M.Si, Ak, CA selaku Dosen Pembimbing II yang selalu meluangkan waktu dalam kesibukannya untuk memberikan bimbingan, pengarahan, semangat, ilmu pengetahuan selama penyusunan skripsi hingga skripsi ini bisa terselesaikan dengan baik.
6. Bapak/Ibu dosenFakultas Ekonomi Universitas Muhammadiyah Ponorogo, yang telah memberikan bekal ilmu pengetahuan yang sangat luas dan pengalaman yang begitu berharga kepada peneliti selama belajar di Universitas Muhammadiyah Ponorogo.
7. Bapak dan Ibu karyawan Fakultas Ekonomi Universitas Muhammadiyah Ponorogo, yang telah memberikan kesediaannya untuk membantu peneliti dalam mengurus segala kebutuhan baik itu administrasi ataupun yang lainnya.
8. Untuk sahabat-sahabat Prodi Akuntansi angkatan 2013 khususnya kelas Akuntansi E atas bantuan, semangat dan kerjasamanya selama ini.
9. Semua pihak yang telah banyak membantu dalam penyusunan skripsi ini yang tidak bisa disebutkan satu per satu.

Peneliti menyadari bahwa dalam penyusunan skripsi ini masih banyak kekurangan dan keterbatasan, oleh karena itu kritik dan saran sangatlah peneliti harapkan demi kesempurnaan skripsi ini. Semoga skripsi ini bermanfaat dan dapat digunakan sebagai tambahan informasi dan pengetahuan bagi semua pihak yang membutuhkan.

Wassalamu'alaikumWr. Wb.

Ponorogo,
Peneliti

2017

YENI TRI PURWATI
NIM. 13440598



MOTTO

"Boleh jadi kamu membenci sesuatu, padahal ia amat baik bagimu, dan boleh jadi (pula) kamu menyukai sesuatu padahal ia amat buruk bagimu, ALLAH mengetahui, sedang kamu tidak mengetahui".

(Al-Baqarah: 216)

Maka sesungguhnya bersama kesulitan ada kemudahan. Sesungguhnya bersama kesulitan ada kemudahan.

(Al-Insyirah:5-6)


**Banyak kegagalan hidup terjadi karena orang-orang tidak menyadari
Betapa dekatnya kesuksesan ketika mereka menyerah**

(Thomas Alfa Edison)



**PERNYATAAN TIDAK MELANGGAR
KODE ETIK PENELITIAN**

Saya yang bertanda tangan di bawah ini menyatakan bahwa, skripsi ini merupakan karya saya sendiri (ASLI), dan isi dalam skripsi ini tidak terdapat karya yang pernah diajukan oleh orang lain untuk memperoleh gelar akademis di suatu Institusi Pendidikan, dan sepanjang pengetahuan saya juga tidak terdapat karya atau pendapat yang pernah ditulis dan/atau diterbitkan oleh orang lain, kecuali yang secara tertulis diacu dalam naskah ini dan disebutkan dalam daftar pustaka.



DAFTAR ISI

	halaman
Cover.....	i
Halaman Pengesahan	ii
Ringkasan	iii
Kata Pengantar.....	iv
Motto.....	vii
Pernyataan Tidak Menyimpang Kode Etik Penelitian.....	viii
Daftar Isi.....	ix
Daftar Tabel.....	xiv
Daftar Gambar	xvi
Daftar Lampiran.....	xvii
BAB I PENDAHULUAN	
1.1. Latar Belakang Masalah.....	1
1.2. Rumusan Masalah	8
1.3. Tujuan dan Manfaat penelitian.....	9
1.3.1 Tujuan Penelitian	9
1.3.2 Manfaat Penelitian.....	10
BAB II TINJAUAN PUSTAKA	
2.1 Landasan Teori	11
2.1.1 Laporan Keuangan	11
2.1.1.1 Tujuan Laporan Keuangan.....	12
2.1.2 Pertumbuhan Laba.....	13

2.1.3 Kinerja Keuangan.....	13
2.1.3.1 Pengukuran dan Analisis Kinerja Keuangan	14
2.1.4 Rasio Keuangan	16
2.1.4.1 Jenis-Jenis Rasio Keuangan.....	17
2.2 Penelitian Terdahulu	28
2.3 Kerangka Pemikiran	30
2.4 Hipotesis	32
BAB III METODE PENELITIAN	
3.1 Ruang Lingkup Penelitian.....	38
3.2 Populasi dan Sampel Penelitian.....	38
3.2.1 Populasi Penelitian	38
3.2.2 Sampel Penelitian	45
3.3 Jenis dan Metode Pengambilan Data	49
3.3.1 Jenis Data	49
3.3.2 Metode Pengambilan Data	49
3.4 Definisi Operasional Variabel	50
3.4.1 Variabel Independen.....	50
3.4.1.1 <i>Working Capital to Total Asset</i> (X_1).....	50
3.4.1.2 <i>Current Liabilities to Inventory</i> (X_2).....	51
3.4.1.3 <i>Total Asset Turn Over</i> (X_3).....	52
3.4.1.4 <i>Net Profit Margin</i> (X_4).....	53
3.4.2 Variabel Dependen (Y).....	54

3.5	Metode Analisis Data.....	55
3.5.1	Statistik Deskriptif.....	55
3.5.2	Uji Asumsi Klasik	55
3.5.2.1	Uji Normalitas	55
3.5.2.2	Uji Multikolinearitas	56
3.5.2.3	Uji Heterokedastisitas	56
3.5.2.4	Uji Autokorelasi.....	57
3.5.3	Analisis Regresi Linear Berganda.....	58
3.5.4	Koefisien Korelasi (r)	58
3.5.5	Koefisien Determinasi (R^2).....	60
3.5.6	Uji Hipotesis	60
3.5.6.1	Uji Parsial (uji t)	60
3.5.6.2	Uji Simultan (uji F).....	61
BAB IV HASIL DAN PEMBAHASAN		
4.1	Hasil Penelitian.....	63
4.1.1	Gambaran Umum Objek Penelitian	63
4.1.2	Hasil Perhitungan Variabel Penelitian	64
4.1.2.1	<i>Working Capital to Total Asset</i>	64
4.1.2.2	<i>Current Liabilities to Inventory</i>	69
4.1.2.3	<i>Total Asset Turn Over</i>	74
4.1.2.4	<i>Net Profit Margin</i>	79
4.1.2.5	Pertumbuhan Laba	84

4.1.3 Analisis Deskriptif	89
4.1.4 Uji Asumsi Klasik	93
4.1.4.1 Uji Normalitas	93
4.1.4.2 Uji Multikolinearitas	94
4.1.4.3 Uji Heterokedastisitas	97
4.1.4.4 Uji Autokorelasi	100
4.1.5 Analisis Regresi Linear Berganda	101
4.1.6 Koefisien Korelasi (r)	103
4.1.7 Koefisien Determinasi (R^2)	104
4.1.8 Uji Hipotesis	105
4.1.8.1 Uji Parsial (uji t)	105
4.1.8.2 Uji Simultan (F)	111
4.2 Pembahasan	115
4.2.1 Pengaruh <i>Working Capital to Total Asset</i> Terhadap Pertumbuhan Laba	115
4.2.2 Pengaruh <i>Current Liabilities to Inventory</i> Terhadap Pertumbuhan Laba	118
4.2.3 Pengaruh <i>Total Asset Turn Over</i> Terhadap Pertumbuhan Laba	120
4.2.4 Pengaruh <i>Net Profit Margin</i> Terhadap Pertumbuhan Laba	122

4.2.5 Pengaruh *Working Capital to Total Asset*, *Current Liabilities to Inventory*, *Total Asset Turn Over* dan *Net Profit Margin*

Terhadap Pertumbuhan Laba..... 125


BAB V KESIMPULAN DAN SARAN

5.1 Kesimpulan..... 129

5.2 Keterbatasan Penelitian..... 130

5.3 Saran..... 131

DAFTAR PUSTAKA..... 132



DAFTAR TABEL


	halaman
Tabel 2.1 Penelitian Terdahulu.....	29
Tabel 3.1 Daftar Perusahaan Manufaktur	39
Tabel 3.2 Distribusi Sampel Penelitian.....	46
Tabel 3.3 Daftar Sampel Penelitian	47
Tabel 3.4 Pedoman Untuk Memberikan Interpretasi Terhadap Koefisien Korelasi	60
Tabel 4.1 Distribusi Sampel Penelitian.....	64
Tabel 4.2 Hasil Perhitungan <i>Working Capital to Total Asset</i> (WCTA)	65
Tabel 4.3 Hasil Perhitungan <i>Current Liabilities to Inventory</i> (CLI)	70
Tabel 4.4 Hasil Perhitungan <i>Total Asset Turn Over</i> (TATO)	75
Tabel 4.5 Hasil Perhitungan <i>Net Profit Margin</i> (NPM)	80
Tabel 4.6 Hasil Perhitungan Pertumbuhan Laba	84
Tabel 4.7 Uji Statistik Deskriptif.....	89
Tabel 4.8 Uji Normalitas	94
Tabel 4.9 Uji Multikolinearitas	95
Tabel 4.10 Uji Heterokedastisitas.....	98
Tabel 4.11 Uji Autokorelasi	100
Tabel 4.12 Regresi Linear Berganda	101
Tabel 4.13 Pedoman Untuk Memberikan Interpretasi Terhadap Koefisien Korelasi	103
Tabel 4.14 Hasil Uji Koefisien Korelasi (r)	104

Tabel 4.15 Hasil Uji Koefisien Determinasi (R^2).....	105
Tabel 4.16 Hasil Uji Parsial (uji t).....	106
Tabel 4.17 Hasil Uji Simultan (uji F)	112
Tabel 4.18 Rekapitulasi Hasil Uji Hipotesis	114



DAFTAR GAMBAR

	halaman
Gambar 1.1 Rasio Keuangan Pada PT. Semen Gresik Tbk 2005	3
Gambar 2.1 Kerangka Pemikiran	31
Gambar 4.1 Daerah Penerimaan dan Penolakan H_{01}	107
Gambar 4.2 Daerah Penerimaan dan Penolakan H_{02}	108
Gambar 4.3 Daerah Penerimaan dan Penolakan H_{03}	109
Gambar 4.4 Daerah Penerimaan dan Penolakan H_{04}	111
Gambar 4.5 Daerah Penerimaan dan Penolakan H_{05}	113



DAFTAR LAMPIRAN

Lampiran 1 Data Perhitungan *Working Capital to Total Asset* (WCTA)

Lampiran 2 Data Perhitungan *Current Liabilities to Inventory* (CLI)

Lampiran 3 Data Perhitungan *Total Asset Turn Over* (TATO)

Lampiran 4 Data Perhitungan *Net Profit Margin* (NPM)

Lampiran 5 Data Perhitungan Pertumbuhan Laba

Lampiran 6 Data Output SPSS

Lampiran 7 Tabel Uji t dan Uji F 10%

Lampiran 8 Berita Acara Bimbingan Skripsi

