

Lampiran 1

JADWAL KEGIATAN PEMBUATAN SKRIPSI
“HUBUNGAN PRESEPSI KESEHATAN DENGAN KEAKTIFAN LANSIA DALAM MENGIKUTI POSYANDU LANSIA”
di Posyandu Lansia Kelurahan Nologaten Kecamatan Ponorogo

No	Kegiatan	Okt '16	Nov '16	Des '16	Jan '17	Feb '17	Mar '17	Apr '17	Mei '17	Juni '17	Jul '17	Aug '17	Sep '17	Okt '17
1	Penyusunan / konsul proposal	■	■	■	■	■	■							
2	Ujian Proposal							■						
3	Penyusunan / konsul skripsi								■	■				
4	Ujian Skripsi										■	■		
5	Yudisium												■	
6	Pendaftaran Wisuda												■	
7	Wisuda													■

*Lampiran 2***LEMBAR PERMOHONAN MENJADI RESPONDEN**

Kepada

Yth. Calon Responden Penelitian

Ditempat

Dengan hormat,

Saya sebagai mahasiswa program studi S1 Keperawatan Universitas Muhammadiyah Ponorogo, menyatakan bahwa saya mengadakan penelitian ini sebagai salah satu kegiatan penelitian untuk memenuhi tugas akhir Studi Keperawatan Universitas Muhammadiyah Ponorogo.

Tujuan penelitian ini untuk mengidentifikasi “Hubungan Presepsi Kesehatan Dengan Keaktifan Lansia Dalam Mengikuti Posyandu Lansia”

Sehubungan dengan hal tersebut diatas saya mengharapkan kesediaan responden untuk memberikan tanggapan. Saya menjamin kerahasiaan pendapat dan identitas anda dan informasi yang anda berikan hanya akan dipergunakan untuk pengembangan ilmu keperawatan dan tidak digunakan untuk maksud-maksud lain.

Partisipasi anda dalam penelitian ini bersifat bebas artinya anda bebas ikut/tidak tanpa sangsi apapun. Atas perhatian dan kesediaanya saya ucapkan terimakasih.

Hormat saya,

(Novita Dwi Lutfiani)

*Lampiran 3***LEMBAR PERSETUJUAN RESPONDEN***(Informed Consent)*

Saya yang bertanda tangan di bawah ini bersedia untuk ikut berpartisipasi sebagai responden pada penelitian yang dilakukan oleh mahasiswa program studi S1 Keperawatan Universitas Muhammadiyah Ponorogo.

Nama :

Umur :

Pendidikan :

Alamat :



Ponorogo,

Responden

()

Lampiran 4

KISI-KISI KUESIONER
ANALISIS PERSEPSI KESEHATAN LANSIA

Variabel	Parameter/Indikator	Jumlah Soal	No. Soal	Jenis Soal	Skor
Persepsi Kesehatan Lansia	A. Persepsi kerentanan yang dirasakan (<i>Perceived Susceptibility</i>)	7	1,2,3, 4,5,6,7	(+),(+),(+), (+),(-),(+), (+)	Pernyataan positif SS : 4 S : 3 TS : 2
	B. Persepsi keparahan /keseriusan penyakit. (<i>Perceived Saverity/ Seriousness</i>)	7	1,2,3, 4,5,6,7	(+),(+),(+), (+),(+),(+), (+)	STS : 1 Pernyataan negatif SS : 1 S : 2 TS : 3
	C. Ancaman yang dirasakan	7	1,2,3, 4,5,6,7	(+),(+),(+), (+),(+),(+), (-)	STS : 4 Interpretasi:
	D. Persepsi manfaat tindakan kesehatan pencegahan (<i>Perceived Benefits</i>)	7	1,2,3, 4,5,6,7	(+),(+),(+), (+),(+),(+), (+)	Positif T>MT, Negatif T≤MT
	E. Persepsi halangan atau hambatan yang dirasa dalam melangkah untuk tindakan kesehatan (<i>Perceived Barriers</i>)	7	1,2,3, 4,5,6,7	(-),(-),(-), (-),(-),(-), (-)	
	F. Isyarat bertindak atau <i>cue to action</i>	7	1,2,3, 4,5,6,7	(+),(+),(+), (+),(-),(+), (+)	

Lampiran 5**Kode :****Tanggal/Waktu :**

Petunjuk Umum pengisian

1. Responden diharapkan bersedia menjawab semua pertanyaan yang tersedia dilembar kuisisioner .
2. Tuliskan tanda checklist (√) pada kotak, untuk pilihan jawaban yang tepat menurut saudara pada pertanyaan A (data demografi).
3. Tuliskan tanda checklist (√) pada kolom, untuk pilihan jawaban yang tepat menurut saudara pada pertanyaan B (kuisisioner pilihan).

A. Data Demografi

1. Nama/Inisial :
2. Usia :
3. Jenis Kelamin : | Laki-laki | Perempuan
4. Tinggal Bersama :
 - a Pasangan (Suami/Istri)
 - b Pasangan, Anak/Menantu, Cucu
 - c Anak/Menantu, Cucu
 - d Pantu
 - e Sendiri
 - f Lain-lain (Sebutkan).....
5. Pendidikan :

	Tidak sekolah	Tidak Tamat SD
	Tamat SD	Tamat SLTA
	Tamat SLTA	Akademi
	Perguruan Tinggi	
6. Pekerjaan Saat Ini:

	Tidak Bekerja	Ibu Rumah Tangga
	Tani/Dagang/Buruh	Wiraswasta
	Pegawai Swasta	PNS/Karyawan
	Pensiun PNS/Abri	
	Lain-lain (Sebutkan).....	

7. Sosial Ekonomi: <Rp. 500.000/ bulan
 Rp. 500.000 – Rp. 1.000.000/ bulan
 >Rp. 1.000.000/ bulan
8. Jarak Rumah ke Posyandu Lansia : _____ km



A. MINI MENTAL STATE (MMSE)

Penilaian Dimensia

Nomor Responden : (diisi peneliti)

Umur : tahun

Jenis Kelamin : Laki-laki Perempuan

Aspek	Prtanyaan	Sekor	Nilai
Orientasi	Sebutkan waktu sekarang - Tahun - Musim - Tanggal - Hari - Bulan	5	
	Sebutkan dimana sekarang berada: - Negara - Provinsi - Kota - Rumah/Panti - Ruang	5	
Registrasi	Sebutkan nama 3 obyek dengan waktu 1 detik tiap obyek (lansia diminta untuk mnybutkan kmbali 3 obyek tersebut)	3	
Perhatian dan Kalkulasi	- Hitung mundur angka 100 dikurangi 7 dan seterusnya tetap dikurangi 7 dan seterusnya sampai dengan 5 kali jawaban - Menjaga kata atau kalimat dari belakang	5	
Mengingat	Sebutkan nama 3 obyek yang telah disebutkan sebelumnya pada aspek registrasi	3	
Bahasa	- Tunjuk 2 benda dan lansia diminta untuk menyebutkan namanya	2	
	- Sebutkan kata : “ Tak ada jika, dan atau tetapi”	4	
	- Ikuti perintah : Ambil kertas, lipat menjadi dua dan letakkan di meja	3	
Total Skor =			

Keterangan : Nilai maksimal 30, nilai ≤ 21 biasanya dan indikasi kerusakan kognitif yang memerlukan pemeriksaan lanjut

B. Kuisioner Pilihan

Petunjuk Menjawab Pertanyaan

Isilah pertanyaan dibawah ini dengan menggunakan chek list (\surd), setiap pertanyaan yang mewakili persepsi kerentanan yang dirasakan, keparahan yang dirasakan, keuntungan yang dirasakan, hambatan yang dirasakan, kemampuan untuk melakukan tindakan, ancaman yang dirasakan.

- Pilihlah Sangat Setuju (SS) apabila pertanyaan tersebut dirasakan terjadi pada lansia.
- Pilihlah Setuju (S) apabila pertanyaan tersebut dirasakan terjadi sebagian besar pada diri lansia.
- Pilihlah Tidak Setuju (TS) apabila pertanyaan tersebut dirasakan sebagian kecil pada diri lansia.
- Pilihlah Sangat Tidak Setuju (STS) apabila pertanyaan tersebut tidak dirasakan terjadi pada diri lansia.

HEALTH BELIEF MODEL

A	Kerentanan yang Dirasakan (Perceived Susceptibility)	SS	S	TS	STS
1.	Saudara memiliki kesempatan untuk mengunjungi posyandu lansia.				
2.	Kesehatan fisik saudara membuat saudara lebih sering berkunjung keposyandu lansia.				
3.	Saudara merasa bahwa peluang saudara menderita penyakit di masa depan lebih tinggi				
4.	Ada kemungkinan yang besar, saudara akan terkena penyakit karena keluarga saudara ada yang menderita penyakit				
5.	Saudara merasa tidak khawatir apabila terkena				

	suatu penyakit				
6.	Beberapa tahun mendatang saudara akan mendapatkan suatu penyakit				
7.	Menurut saudara berkunjung ke posyandu lansia perlu saudara lakukan, karena bermanfaat bagi kesehatan fisik saudara.				
B	Keparahan yang dirasakan (Perceived Saverity)	SS	S	TS	STS
1.	Saudara berkunjung ke posyandu lansia karena saudara mengeluhkan kesakitan pada usia ini				
2.	Saudara merasa saat ini saudara tidak menderita penyakit apapun				
3.	Berkunjung ke Posyandu lansia wajib dilakukan ketika sudah memasuki usia lanjut				
4.	Saudara berkunjung ke posyandu lansia ketika saudara membutuhkan obat saja				
5.	Dalam proses penyembuhan membutuhkan waktu yang lama jika saudara menderita penyakit				
6.	Menurut saudara usia lanjut merupakan usia yang rentan terhadap penyakit				
7.	Saudara mengikuti posyandu lansia untuk mencegah penyakit saudara				
C	Ancaman yang dirasakan (Perceived Threat)	SS	S	TS	STS
1.	Saudara perlu mengunjungi posyandu lansia agar dapat mengetahui sedini mungkin keadaan saudara				
2.	Saudara beresiko menderita penyakit				
3.	Saudara pernah menderita penyakit				
4.	Saudara mempunyai keturunan penyakit				

	sehingga saudara beresiko untuk menderita penyakit				
5.	Penyakit yang menyerang lansia mengganggu kesehatan saudara				
6.	Berkunjung ke posyandu lansia wajib dilakukan pada lansia karena banyak penyakit yang harus dicegah				
7.	Berkunjung ke posyandu lansia tidak perlu dilakukan karena jika sudah terkena penyakit akan susah dicegah				
D	Manfaat yang dirasakan (Perceived Benefit)	SS	S	TS	STS
1.	Melakukan kunjungan ke posyandu lansia secara teratur dapat mencegah masalah saudara dimasa mendatang terkait penyakit yang bisa menyerang				
2.	Saudara mendapat banyak keuntungan dari melaksanakan kunjungan keposyandu lansia				
3.	Pelaksanaan posyandu lansia dapat membantu menemukan adanya kelainan penyakit pada tubuh sehingga bisa diobati sedini mungkin				
4.	Saudara tidak akan cemas untuk terkena penyakit jika saudara sudah melakukan kunjungan rutin ke posyandu lansia				
5.	Saudara melakukan kunjungan ke posyandu lansia karena dekat dengan rumah saudara				
6.	Melakukan pemeriksaan ke posyandu lansia akan dapat mendeteksi dan mencegah timbulnya penyakit				
7.	Saudara berkunjung ke posyandu lansia karena gratis				
E	Hambatan yang dirasakan (Perceived	SS	S	TS	STS

	Barrier)				
1.	Saudara merasa malu untuk berkunjung ke posyandu lansia				
2.	Saudara takut untuk melakukan pemeriksaan ke posyandu lansia				
3.	Berkunjung ke posyandu lansia membuat saudara ragu karena tidak ada dokternya				
4.	Berkunjung ke posyandu lansia akan mengganggu aktivitas saudara sehari hari				
5.	Berkunjung ke posyandu lansia membuat saudara tidak bisa bekerja				
6.	Saudara merasa kesulitan dalam berkunjung ke posyandu lansia karena tidak ada transportasi				
7.	Untuk melakukan pemeriksaan posyandu lansia diperlukan banyak waktu karena jarak rumah dengan puskesmas sangat jauh				
F	Isyarat Bertindak (Cue To Action)	SS	S	TS	STS
1.	Saudara mendapat informasi dari tenaga kesehatan tentang pentingnya keaktifan berkunjung ke posyandu lansia				
2.	Saudara membaca Koran jika berkunjung ke posyandu lansia wajib dilakukan				
3.	Tetangga saudara menyarankan untuk berkunjung ke posyandu lansia				
4.	Keluarga saudara mendukung untuk berkunjung ke posyandu lansia				
5.	Ada beberapa tetangga saudara yang tidak melakukan kunjungan ke posyandu lansia				
6.	Saudara mempunyai keturunan penyakit berbahaya sehingga saudara memiliki peluang besar terkena penyakit				

7.	Berkunjung ke posyandu lansia karena usia saudara sudah dianjurkan melakukan pemeriksaan rutin				
----	--	--	--	--	--



Lampiran 6

TABULASI DATA DEMOGRAFI

No	Usia	Jenis Kelamin	Tinggal bersama	Pendidikan	Pekerjaan Saat Ini	Ekonomi	Jarak
1	70	P	Anak/Menantu,Cucu	SLTA	Pensiun PNS/ ABRI	> 1 juta	< 1 KM
2	53	P	Anak/Menantu,Cucu	SLTA	IRT	500 rb - 1 juta	< 1 KM
3	63	P	Anak/Menantu,Cucu	SLTA	Tani Dagang / Buruh	< 500 ribu	1 - 2 KM
4	67	P	Pasangan(Suami/Istri)	SLTA	IRT	< 500 ribu	3 KM
5	65	P	Anak/Menantu, Cucu	SLTA	IRT	500 rb - 1 juta	< 1 KM
6	59	P	Anak/Menantu, Cucu	SLTP	Wiraswasta	500 rb - 1 juta	< 1 KM
7	54	P	Pasangan(Suami/Istri)	PT	Pegawai Swasta	500 rb - 1 juta	1 - 2 KM
8	72	P	Pasangan,Anak/Menantu,Cucu	SLTA	Tani Dagang / Buruh	< 500 ribu	3 KM
9	49	P	Anak/Menantu,Cucu	SLTA	Wiraswasta	> 1 juta	< 1 KM
10	53	P	Pasangan(Suami/Istri)	PT	Wiraswasta	> 1 juta	< 1 KM
11	75	P	Sendiri	SLTP	IRT	< 500 ribu	3 KM
12	65	P	Pasangan(Suami/Istri)	SLTA	IRT	< 500 ribu	< 1 KM
13	50	P	Pasangan,Anak/Menantu,Cucu	SLTP	IRT	< 500 ribu	< 1 KM
14	46	P	Pasangan,Anak/Menantu,Cucu	SLTA	IRT	< 500 ribu	< 1 KM
15	52	P	Pasangan,Anak/Menantu,Cucu	SLTA	Wiraswasta	500 rb - 1 juta	1 - 2 KM
16	61	P	Anak/Menantu, Cucu	SLTA	IRT	< 500 ribu	1 - 2 KM
17	65	P	Pasangan,Anak/Menantu,Cucu	SLTA	Tani Dagang / Buruh	> 1 juta	< 1 KM
18	65	P	Anak/Menantu, Cucu	SD	IRT	< 500 ribu	< 1 KM
19	46	P	Pasangan,Anak/Menantu,Cucu	PT	PNS / Karyawan	> 1 juta	< 1 KM
20	73	P	Pasangan,Anak/Menantu,Cucu	SLTP	Tani Dagang / Buruh	> 1 juta	< 1 KM
21	50	P	Pasangan,Anak/Menantu,Cucu	SD	IRT	500 rb - 1 juta	< 1 KM
22	64	P	Anak/Menantu, Cucu	SLTP	IRT	< 500 ribu	< 1 KM
23	76	P	Anak/Menantu, Cucu	SD	Tani Dagang / Buruh	500 rb - 1 juta	< 1 KM
24	63	P	Pasangan,Anak/Menantu,cucu	SLTP	Tani Dagang / Buruh	> 1 juta	< 1 KM
25	53	P	Pasangan,Anak/Menantu,cucu	SLTA	Wiraswasta	500 rb - 1 juta	< 1 KM
26	65	P	Anak/Menantu,Cucu	SLTP	Wiraswasta	500 rb - 1 juta	< 1 KM
27	69	P	Anak/Menantu,Cucu	SLTA	IRT	< 500 ribu	< 1 KM
28	47	P	Anak/Menantu,Cucu	SLTA	IRT	< 500 ribu	< 1 KM
29	72	P	Pasangan,Anak/Menantu,cucu	SLTA	Pegawai Swasta	> 1 juta	< 1 KM

30	46	P	Pasangan,Anak/Menantu,Cucu	PT	Wiraswasta	500 rb - 1 juta	1 - 2 KM
31	44	P	Pasangan,Anak/Menantu,Cucu	PT	Wiraswasta	500 rb - 1 juta	1 - 2 KM
32	65	P	Anak/Menantu,Cucu	SLTA	IRT	< 500 ribu	1 - 2 KM
33	52	P	Anak/Menantu,Cucu	PT	Pegawai Swasta	< 500 ribu	< 1 KM
34	54	P	Anak/Menantu,Cucu	SLTA	IRT	< 500 ribu	< 1 KM
35	47	P	Pasangan(Suami/Istri)	PT	PNS / Karyawan	500 rb - 1 juta	< 1 KM
36	46	P	Pasangan(Suami/Istri)	SLTA	Wiraswasta	500 rb - 1 juta	< 1 KM
37	74	P	Anak/Menantu,Cucu	SLTP	Tani Dagang / Buruh	500 rb - 1 juta	< 1 KM
38	75	P	Anak/Menantu,Cucu	SLTP	Tani Dagang / Buruh	< 500 ribu	3 KM
39	62	P	Pasangan,Anak/Menantu,cucu	SLTP	IRT	< 500 ribu	3 KM
40	69	P	Pasangan,Anak/Menantu,Cucu	SLTA	IRT	< 500 ribu	3 KM
41	53	P	Pasangan,Anak/Menantu,Cucu	PT	PNS / Karyawan	500 rb - 1 juta	3 KM
42	65	P	Pasangan,Anak/Menantu,Cucu	SLTA	Tani Dagang / Buruh	< 500 ribu	1 - 2 KM
43	52	P	Anak/Menantu,Cucu	PT	Pegawai Swasta	500 rb - 1 juta	1 - 2 KM
44	77	L	Pasangan,Anak/Menantu,cucu	Akademi	Pensiun PNS/Abri	500 rb - 1 juta	3 KM
45	46	P	Pasangan,Anak/Menantu,Cucu	SLTA	IRT	< 500 ribu	3 KM
46	75	P	Sendiri	SD	Tidak Bekerja	< 500 ribu	3 KM
47	46	P	Pasangan,Anak/Menantu,Cucu	SLTA	Tani Dagang / Buruh	500 rb - 1 juta	3 KM
48	62	P	Anak/Menantu,Cucu	SD	Wiraswasta	500 rb - 1 juta	3 KM
49	65	P	Anak/Menantu,Cucu	SLTA	IRT	< 500 ribu	1 - 2 KM
50	54	P	Pasangan,Anak/Menantu,Cucu	PT	IRT	< 500 ribu	1 - 2 KM
51	50	P	Anak/Menantu,Cucu	SLTA	IRT	< 500 ribu	1 - 2 KM

Lampiran 7

Tabulasi Silang Persepsi Kesehatan Lansia Dengan Keaktifan Lansia Dalam Mengikuti Posyandu Lansia di Posyandu Lansia Kelurahan Nologaten Kecamatan Ponorogo Tanggal 7-12 Agustus 2017

No	Pertanyaan																												Σ	T																	
	A							B							C							D									E							F									
	1	2	3	4	5	6	7	1	2	3	4	5	6	7	1	2	3	4	5	6	7	1	2	3	4	5	6	7			1	2	3	4	5	6	7	1	2	3	4	5	6	7			
1	4	4	4	4	3	3	4	4	3	4	4	3	3	4	4	4	4	4	4	3	4	4	4	4	4	4	4	4	4	4	4	4	4	4	4	2	4	4	3	4	4	159	69.92				
2	4	4	4	2	4	3	4	2	2	4	2	2	4	4	4	4	3	4	4	4	3	4	4	4	2	4	4	4	4	4	4	4	4	4	4	2	2	4	1	4	4	146	53.71				
3	4	2	4	3	2	2	4	2	2	4	3	2	3	3	4	3	3	2	3	3	4	4	3	4	2	3	4	3	2	3	3	2	3	3	2	2	3	3	4	3	4	4	126	28.79			
4	4	2	4	2	3	2	4	2	3	3	3	2	2	4	4	4	4	2	4	4	3	4	3	3	2	4	4	4	4	2	4	4	4	4	3	2	3	3	3	2	4	135	40.00				
5	4	4	4	4	3	4	4	4	2	4	2	4	4	4	4	4	4	4	4	4	4	4	4	4	4	4	4	4	3	4	4	4	4	4	4	4	2	4	4	3	4	4	159	69.92			
6	4	4	4	3	2	3	3	4	4	4	3	4	4	4	4	3	3	2	4	3	3	4	4	3	3	3	3	4	4	4	4	4	4	4	4	4	2	4	4	3	4	4	149	57.45			
7	4	4	4	4	3	4	4	2	2	4	2	2	2	3	3	2	2	2	2	4	4	4	4	4	3	3	4	4	4	4	4	4	4	4	4	4	2	4	4	4	2	4	141	47.48			
8	3	3	3	2	3	1	3	3	3	3	3	2	3	3	3	2	3	1	2	3	3	3	3	3	3	2	3	3	3	2	3	2	3	2	3	2	3	2	3	2	3	3	4	2	3	113	12.58
9	3	4	4	4	4	3	4	2	1	4	4	4	4	4	4	4	3	4	3	4	3	4	4	4	4	4	4	4	4	4	4	4	4	4	4	4	2	4	4	3	4	4	155	64.93			
10	4	4	4	2	2	2	1	4	2	3	3	2	2	4	4	4	2	2	4	4	3	4	4	4	4	4	4	4	4	4	4	4	4	4	4	4	3	4	4	3	4	4	144	51.22			
11	4	4	4	3	1	3	1	2	2	4	4	2	2	4	4	4	2	2	2	4	4	4	4	4	4	4	4	4	4	4	4	4	4	4	4	4	2	4	3	1	4	4	140	46.24			
12	4	2	4	2	2	4	4	4	2	4	4	4	4	4	4	4	4	3	3	2	3	4	4	4	4	4	4	4	4	4	4	4	4	4	4	4	3	2	2	3	2	2	3	144	51.22		
13	4	4	2	3	3	3	4	4	2	4	4	2	4	4	4	2	2	3	4	4	4	4	4	4	4	4	4	4	4	4	4	4	4	4	4	4	2	4	4	3	2	4	149	57.45			
14	4	4	4	4	1	4	1	4	2	4	4	4	4	4	4	4	2	4	4	4	4	4	4	4	4	4	4	4	4	4	4	4	4	4	4	4	2	4	4	3	2	4	153	62.44			
15	4	4	2	2	3	2	4	3	2	4	4	3	3	4	4	2	2	4	4	4	3	4	4	4	4	4	4	4	4	4	4	4	4	4	4	2	2	4	1	3	4	142	48.73				
16	3	3	3	3	2	2	3	3	3	4	4	4	4	4	4	3	2	3	3	3	3	3	3	4	4	4	4	4	4	4	4	4	4	4	4	3	2	2	3	3	3	141	47.48				
17	4	4	4	3	4	4	4	2	3	4	4	3	4	4	4	2	2	4	4	4	2	2	4	4	4	4	4	4	4	4	4	4	4	2	4	4	4	2	4	4	4	4	151	59.95			
18	4	4	2	2	1	4	4	2	3	3	4	2	2	4	4	4	2	2	4	4	4	4	4	4	4	4	4	4	4	4	4	4	4	4	4	2	4	4	1	2	4	142	48.73				
19	4	2	4	4	3	2	4	4	2	4	4	4	4	4	4	4	4	4	4	3	3	3	3	2	3	4	4	4	4	4	4	4	4	4	3	3	2	3	2	2	4	145	52.47				
20	3	4	2	2	4	2	4	4	4	4	4	2	2	4	4	2	2	2	4	4	4	4	4	3	4	4	4	4	3	4	4	4	4	4	2	4	4	4	2	4	4	145	52.47				
21	4	4	4	3	2	2	4	3	2	4	4	2	4	4	4	4	3	2	4	4	1	4	4	4	4	4	4	4	4	4	4	4	4	4	2	4	4	3	4	4	149	57.45					
22	4	4	4	4	3	4	4	4	4	4	4	2	4	4	4	4	4	4	4	4	4	4	4	3	4	3	4	4	4	4	4	4	4	4	2	4	4	4	4	4	4	161	72.41				

**Tabulasi Silang Persepsi Kesehatan Lansia Dengan Keaktifan Lansia Dalam Mengikuti Posyandu Lansia di Posyandu Lansia
Kelurahan Nologaten Kecamatan Ponorogo Tanggal 7-12 Agustus 2017**

No	Pertanyaan																												Σ	T														
	A							B							C							D									E							F						
	1	2	3	4	5	6	7	1	2	3	4	5	6	7	1	2	3	4	5	6	7	1	2	3	4	5	6	7			1	2	3	4	5	6	7	1	2	3	4	5	6	7
23	4	2	4	2	3	2	4	2	2	4	4	4	4	4	4	4	4	4	3	3	3	2	3	4	4	4	4	4	4	4	4	3	3	2	3	2	2	3	140	46.24				
24	3	4	2	2	4	2	4	4	4	4	4	2	2	4	4	4	4	4	4	4	4	3	4	4	4	4	4	4	4	4	4	4	4	4	4	4	4	4	4	153	62.44			
25	3	3	3	3	2	2	3	3	3	3	3	2	4	4	3	2	4	4	4	4	3	4	3	3	3	4	4	4	4	4	4	4	4	4	2	4	4	3	4	4	142	48.73		
26	3	3	4	2	3	3	3	3	3	4	4	2	4	4	4	4	2	2	4	4	4	4	4	4	4	4	4	4	4	4	4	4	4	4	2	4	2	3	4	4	146	53.71		
27	3	3	4	4	2	4	2	2	4	4	4	2	4	4	4	4	2	2	2	4	4	4	4	4	4	4	4	4	4	4	4	4	4	4	2	4	4	3	4	4	149	57.45		
28	4	4	4	4	3	4	4	2	2	4	4	2	4	4	4	4	4	4	2	2	4	4	4	4	4	4	4	4	4	2	2	4	4	4	2	4	4	1	4	4	148	56.21		
29	3	3	4	4	3	3	3	4	4	4	4	2	4	4	4	4	2	2	4	4	4	4	4	4	4	4	4	4	4	4	4	4	4	2	4	4	3	2	4	150	58.70			
30	4	2	4	4	3	2	4	2	3	4	3	2	3	3	4	2	3	2	2	4	4	4	3	3	2	2	4	3	4	4	4	4	4	4	4	2	2	4	3	2	4	134	38.76	
31	3	3	2	2	3	2	4	2	4	4	2	4	4	4	4	2	2	3	3	3	3	4	4	4	4	4	4	4	4	4	4	4	3	2	4	4	3	3	4	142	48.73			
32	4	4	2	2	3	3	4	2	2	4	2	2	4	4	4	2	2	2	4	4	4	4	4	4	4	4	4	4	4	4	4	4	4	2	4	4	1	4	4	143	49.98			
33	3	3	2	3	3	3	4	4	2	4	4	4	4	4	2	2	3	3	4	4	3	4	4	4	2	4	4	4	4	4	4	4	4	4	2	3	3	1	3	3	141	47.48		
34	3	3	3	3	3	3	3	3	3	4	4	2	4	4	4	4	2	2	3	4	3	3	4	4	2	4	4	4	4	4	4	4	4	2	4	4	3	3	3	143	49.98			
35	3	3	4	4	2	4	2	4	4	4	4	2	4	4	4	4	2	2	2	3	3	3	3	3	2	4	4	4	4	4	4	4	4	2	4	4	3	3	3	142	48.73			
36	4	3	4	3	2	2	4	2	4	4	4	2	4	3	3	2	3	4	3	4	3	3	2	2	4	3	4	4	4	3	4	4	4	3	2	2	3	3	2	3	4	134	38.76	
37	3	3	3	3	3	4	3	4	2	3	3	2	4	4	4	2	2	3	3	3	3	3	4	4	4	4	4	4	4	4	4	4	4	2	4	4	2	4	4	143	49.98			
38	3	3	3	4	3	4	4	4	2	3	3	4	4	4	2	2	4	3	3	3	3	3	4	4	4	3	4	4	4	4	4	4	4	2	2	4	3	3	3	143	49.98			
39	4	4	4	4	3	2	4	2	2	4	4	2	4	4	4	4	2	2	2	4	1	3	3	3	4	4	4	4	4	4	4	4	2	4	4	3	4	3	143	49.98				
40	3	3	4	3	4	2	4	3	3	3	3	3	4	4	4	3	3	2	3	3	4	4	4	4	2	3	4	4	4	4	2	4	4	4	4	3	3	3	2	3	141	47.48		
41	3	3	2	2	3	3	4	4	2	2	2	3	3	4	4	4	3	3	3	4	4	4	4	4	4	4	4	4	4	4	4	4	2	3	3	2	3	3	141	47.48				
42	3	3	3	2	3	2	3	2	2	3	3	3	3	3	4	4	4	2	2	4	4	4	4	4	2	2	4	4	4	2	4	4	4	4	2	4	3	2	3	134	38.76			
43	2	3	4	4	4	4	3	3	3	3	2	3	4	4	4	2	2	2	4	4	4	4	4	4	4	2	4	4	4	4	3	4	4	4	4	2	3	4	4	2	3	143	49.98	
44	4	4	2	2	3	3	4	4	2	4	4	2	3	4	4	4	3	2	3	3	3	3	4	4	4	3	3	3	4	4	4	4	4	4	2	4	4	3	4	143	49.98			
45	3	3	3	3	3	4	4	4	4	4	3	4	3	3	4	2	2	4	3	3	4	4	3	4	3	4	3	4	3	3	4	2	3	3	4	3	3	3	140	46.24				

**Tabulasi Silang Persepsi Kesehatan Lansia Dengan Keaktifan Lansia Dalam Mengikuti Posyandu Lansia di Posyandu Lansia
Kelurahan Nologaten Kecamatan Ponorogo Tanggal 7-12 Agustus 2017**

No	Pertanyaan																												Σ	T														
	A							B							C							D									E							F						
	1	2	3	4	5	6	7	1	2	3	4	5	6	7	1	2	3	4	5	6	7	1	2	3	4	5	6	7			1	2	3	4	5	6	7	1	2	3	4	5	6	7
46	3	3	3	2	4	4	4	1	4	4	4	4	4	4	4	1	1	4	4	4	3	3	3	4	3	3	4	4	4	4	4	4	4	4	4	4	1	4	4	3	3	3	143	49.98
47	4	4	2	3	2	4	3	3	3	3	3	3	3	3	3	3	3	3	3	2	3	3	3	2	2	3	3	4	4	4	4	4	4	4	4	2	4	3	2	4	4	133	37.51	
48	3	3	3	4	1	4	4	4	2	4	4	2	4	4	4	2	2	4	3	3	3	3	3	3	3	4	4	4	4	4	4	4	4	3	4	2	2	4	3	3	3	139	44.99	
49	4	4	4	2	3	2	4	3	3	3	3	3	3	3	3	3	3	3	3	3	2	3	3	3	2	2	3	3	4	4	4	4	4	4	4	4	2	4	3	2	4	133	37.51	
50	3	3	3	3	3	3	4	4	2	4	4	2	2	2	2	2	2	3	3	3	3	4	4	4	4	4	4	4	4	4	4	4	4	4	4	2	4	4	2	3	3	138	43.74	
51	3	3	3	4	3	4	4	4	2	4	4	3	2	2	2	1	1	3	3	4	4	4	4	4	4	4	4	4	4	4	4	4	4	4	4	2	2	4	3	3	4	141	47.48	
Total																												7294	2550															

**Tabulasi Silang Persepsi Kesehatan Lansia Dengan Keaktifan Lansia Dalam Mengikuti
Posyandu Lansia di Posyandu Lansia Kelurahan Nologaten Kecamatan Ponorogo Tanggal
7-12 Agustus 2017**

No	Σ	X	$\Sigma-X$	$(\Sigma-X)^2$	s	T	MT	Kesimpulan	Angka Keaktifan
1	159	143.01	15.98	255.37	8.02	69.92	50	Positif	Aktif
2	146	143.01	2.98	8.88	8.02	53.71	50	Positif	Aktif
3	126	143.01	-17.02	289.67	8.02	28.79	50	Negatif	Aktif
4	135	143.01	-8.02	64.31	8.02	40.00	50	Negatif	Tidak Aktif
5	159	143.01	15.98	255.37	8.02	69.92	50	Positif	Aktif
6	149	143.01	5.98	35.77	8.02	57.45	50	Positif	Aktif
7	141	143.01	-2.02	4.08	8.02	47.48	50	Negatif	Aktif
8	113	143.01	-30.02	901.18	8.02	12.58	50	Negatif	Aktif
9	155	143.01	11.98	143.53	8.02	64.93	50	Positif	Aktif
10	144	143.01	0.98	0.96	8.02	51.22	50	Positif	Aktif
11	140	143.01	-3.02	9.12	8.02	46.24	50	Negatif	Aktif
12	144	143.01	0.98	0.96	8.02	51.22	50	Positif	Aktif
13	149	143.01	5.98	35.77	8.02	57.45	50	Positif	Aktif
14	153	143.01	9.98	99.61	8.02	62.44	50	Positif	Aktif
15	142	143.01	-1.02	1.04	8.02	48.73	50	Negatif	Tidak Aktif
16	141	143.01	-2.02	4.08	8.02	47.48	50	Negatif	Tidak Aktif
17	151	143.01	7.98	63.69	8.02	59.95	50	Positif	Aktif
18	142	143.01	-1.02	1.04	8.02	48.73	50	Negatif	Tidak Aktif
19	145	143.01	1.98	3.92	8.02	52.47	50	Positif	Aktif
20	145	143.01	1.98	3.92	8.02	52.47	50	Positif	Tidak Aktif
21	149	143.01	5.98	35.77	8.02	57.45	50	Positif	Aktif
22	161	143.01	17.98	323.29	8.02	72.41	50	Positif	Tidak Aktif
23	140	143.01	-3.02	9.12	8.02	46.24	50	Negatif	Aktif
24	153	143.01	9.98	99.61	8.02	62.44	50	Positif	Tidak Aktif
25	142	143.01	-1.02	1.04	8.02	48.73	50	Negatif	Tidak Aktif
26	146	143.01	2.98	8.88	8.02	53.71	50	Positif	Tidak Aktif
27	149	143.01	5.98	35.77	8.02	57.45	50	Positif	Tidak Aktif
28	148	143.01	4.98	24.80	8.02	56.21	50	Positif	Tidak Aktif
29	150	143.01	6.98	48.73	8.02	58.70	50	Positif	Tidak Aktif
30	134	143.01	-9.02	81.35	8.02	38.76	50	Negatif	Tidak Aktif
31	142	143.01	-1.02	1.04	8.02	48.73	50	Negatif	Tidak Aktif
32	143	143.01	-0.02	0.00	8.02	49.98	50	Negatif	Tidak Aktif
33	141	143.01	-2.02	4.08	8.02	47.48	50	Negatif	Aktif
34	143	143.01	-0.02	0.00	8.02	49.98	50	Negatif	Tidak Aktif

35	142	143.01	-1.02	1.04	8.02	48.73	50	Negatif	Aktif
36	134	143.01	-9.02	81.35	8.02	38.76	50	Negatif	Tidak Aktif
37	143	143.01	-0.02	0.00	8.02	49.98	50	Negatif	Tidak Aktif
38	143	143.01	-0.02	0.00	8.02	49.98	50	Negatif	Aktif
39	143	143.01	-0.02	0.00	8.02	49.98	50	Negatif	Tidak Aktif
40	141	143.01	-2.02	4.08	8.02	47.48	50	Negatif	Tidak Aktif
41	141	143.01	-2.02	4.08	8.02	47.48	50	Negatif	Tidak Aktif
42	134	143.01	-9.02	81.35	8.02	38.76	50	Negatif	Tidak Aktif
43	143	143.01	-0.02	0.00	8.02	49.98	50	Negatif	Tidak Aktif
44	143	143.01	-0.02	0.00	8.02	49.98	50	Negatif	Tidak Aktif
45	140	143.01	-3.02	9.12	8.02	46.24	50	Negatif	Tidak Aktif
46	143	143.01	-0.02	0.00	8.02	49.98	50	Negatif	Tidak Aktif
47	133	143.01	-10.02	100.39	8.02	37.51	50	Negatif	Tidak Aktif
48	139	143.01	-4.02	16.16	8.02	44.99	50	Negatif	Tidak Aktif
49	133	143.01	-10.02	100.39	8.02	37.51	50	Negatif	Tidak Aktif
50	138	143.01	-5.02	25.20	8.02	43.74	50	Negatif	Tidak Aktif
51	141	143.01	-2.02	4.08	8.02	47.48	50	Negatif	Tidak Aktif
Total		143.01	0.00	0.00	8.02	2550	50	0	

Keterangan:

1. Persepsi Negatif : 32
2. Persepsi Positif : 19

1. Tidak Aktif : 31
2. Aktif : 20

**Tabulasi Silang Persepsi Kesehatan Lansia Dengan Keaktifan Lansia Dalam Mengikuti
Posyandu Lansia di Posyandu Lansia Kelurahan Nologaten Kecamatan Ponorogo Tanggal
7-12 Agustus 2017**

No	Umur	Keaktifan lansia												Banyaknya	Angka Keaktifan	Persepsi
		Januari	Februari	Maret	April	Mei	Juni	Juli	Agustus	September	Oktober	November	Desember			
1	70	1	1	1	1	1	1	1	0	1	1	1	1	11	Aktif	Positif
2	53	1	1	1	1	0	1	0	0	0	1	1	1	8	Aktif	Positif
3	63	1	1	1	0	1	0	0	0	1	1	1	1	8	Aktif	Negatif
4	67	1	0	0	0	0	1	0	0	0	1	0	0	3	Tidak Aktif	Negatif
5	65	1	1	1	1	1	1	1	0	1	1	1	1	11	Aktif	Positif
6	59	1	1	1	1	1	1	1	0	1	1	1	1	11	Aktif	Positif
7	54	1	1	1	1	1	0	1	0	1	1	0	0	8	Aktif	Negatif
8	72	1	0	1	1	1	1	1	0	0	0	1	1	8	Aktif	Negatif
9	49	1	1	0	1	1	1	1	0	0	1	1	0	8	Aktif	Positif
10	53	1	0	1	1	1	1	1	0	1	1	0	0	8	Aktif	Positif
11	75	1	1	1	0	1	0	1	0	1	0	1	1	8	Aktif	Negatif
12	65	1	0	1	1	1	1	1	0	1	0	1	0	8	Aktif	Positif
13	50	1	1	1	1	1	1	1	0	0	0	0	1	8	Aktif	Positif
14	46	1	0	1	0	1	1	1	0	1	1	1	0	8	Aktif	Positif
15	52	0	0	0	1	0	0	0	0	0	0	0	0	1	Tidak Aktif	Negatif
16	61	0	0	0	0	0	0	0	0	1	0	0	0	1	Tidak Aktif	Negatif
17	65	0	0	1	1	1	1	1	0	1	1	1	0	8	Aktif	Positif
18	65	0	1	0	0	0	0	0	0	0	0	0	1	2	Tidak Aktif	Negatif
19	46	1	1	1	1	0	0	1	0	0	1	1	1	8	Aktif	Positif
20	73	1	1	1	0	0	0	0	0	0	1	1	0	5	Tidak Aktif	Positif
21	50	0	1	1	1	1	0	1	0	1	0	1	1	8	Aktif	Positif
22	64	0	1	0	0	0	0	0	0	0	0	1	0	2	Tidak Aktif	Positif
23	76	0	1	1	0	1	0	1	0	1	1	1	1	8	Aktif	Negatif
24	63	0	1	0	0	0	0	0	0	0	0	0	1	2	Tidak Aktif	Positif
25	53	0	0	1	0	0	0	0	0	1	0	1	0	3	Tidak Aktif	Negatif
26	65	0	0	1	0	0	0	0	0	1	1	0	0	3	Tidak Aktif	Positif
27	69	0	0	1	0	0	0	1	0	1	0	0	0	3	Tidak Aktif	Positif
28	47	0	0	1	0	0	0	0	0	0	0	0	0	1	Tidak Aktif	Positif
29	72	0	0	1	0	0	0	0	0	0	1	0	0	2	Tidak Aktif	Positif
30	46	0	0	1	0	0	0	0	0	0	1	0	0	2	Tidak Aktif	Negatif
31	44	0	0	1	0	0	0	0	0	1	0	0	0	2	Tidak Aktif	Negatif

32	65	0	0	1	0	0	0	1	0	0	0	0	0	2	Tidak Aktif	Negatif	
33	52	1	1	1	0	0	1	1	0	1	1	0	1	8	Aktif	Negatif	
34	54	1	0	0	1	0	0	0	0	0	0	0	1	3	Tidak Aktif	Negatif	
35	47	1	0	0	1	1	1	1	1	0	0	1	1	8	Aktif	Negatif	
36	46	0	0	0	1	0	0	0	0	1	0	0	1	3	Tidak Aktif	Negatif	
37	74	0	0	0	1	0	0	0	0	1	0	0	1	3	Tidak Aktif	Negatif	
38	75	1	0	1	1	1	1	1	1	0	1	0	0	1	8	Aktif	Negatif
39	62	0	0	0	1	0	0	0	0	0	0	0	1	2	Tidak Aktif	Negatif	
40	69	0	0	0	1	0	0	0	0	0	0	0	1	2	Tidak Aktif	Negatif	
41	53	0	0	0	1	0	0	0	0	0	0	0	1	2	Tidak Aktif	Negatif	
42	65	0	0	0	1	0	0	0	0	0	0	0	1	2	Tidak Aktif	Negatif	
43	52	0	0	0	1	0	0	0	0	0	0	0	1	2	Tidak Aktif	Negatif	
44	77	0	0	0	1	0	0	0	0	0	0	0	0	1	Tidak Aktif	Negatif	
45	46	0	0	0	0	1	0	0	0	0	0	0	1	2	Tidak Aktif	Negatif	
46	75	0	0	0	0	1	0	1	0	0	0	0	0	2	Tidak Aktif	Negatif	
47	46	1	0	0	0	1	0	0	0	1	0	0	0	3	Tidak Aktif	Negatif	
48	62	1	0	0	0	0	0	1	0	1	0	0	0	3	Tidak Aktif	Negatif	
49	65	1	0	0	0	0	0	1	0	1	0	0	0	3	Tidak Aktif	Negatif	
50	54	0	0	0	0	0	0	1	0	1	0	0	1	3	Tidak Aktif	Negatif	
51	50	0	0	1	0	1	0	1	0	1	0	0	0	4	Tidak Aktif	Negatif	
Total		23	17	28	25	21	15	25	0	26	19	18	26				

Keterangan:

1. Persepsi Negatif : 32
2. Persepsi Positif : 19

1. Tidak Aktif : 31
2. Aktif : 20

Lampiran 8

Tabulasi Silang Persepsi Kesehatan Lansia Dengan Keaktifan Lansia Dalam Mengikuti Posyandu Lansia di Posyandu Lansia Kelurahan Nologaten Kecamatan Ponorogo Tanggal 7-12 Agustus 2017

Tabel 5.9 Tabulasi silang persepsi kesehatan dengan usia di posyandu lansia kelurahan nologaten tanggal 7-12 Agustus 2017.

Usia	Persepsi Kesehatan				Total	
	Positif	%	Negatif	%	F	%
45-59	8	15,7	15	29,4	23	45,1
60-70	9	17,6	10	19,6	19	37,3
>70	2	3,9	7	13,7	9	17,6
Jumlah	19	37,3	32	62,7	51	100

Sumber : Data Primer

Tabel 5.10 Tabulasi silang persepsi kesehatan dengan jenis kelamin di posyandu lansia kelurahan nologaten tanggal 7-12 Agustus 2017.

Jenis Kelamin	Persepsi Kesehatan				Total	
	Positif	%	Negatif	%	F	%
Laki-laki	0	0,0	1	2,0	1	2,0
Perempuan	19	37,3	31	60,8	50	98,0
Total	19	37,3	32	62,7	51	100

Sumber : Data Primer

Tabel 5.11 Tabulasi silang persepsi kesehatan dengan tingkat pengaruh tinggal bersama dalam satu rumah di posyandu lansia kelurahan nologaten tanggal 7-12 Agustus 2017.

Tinggal Bersama	Persepsi Kesehatan				Total	
	Positif	%	Negaif	%	F	%
Pasangan (Suami/Istri)	2	3,9	4	7,8	6	11,8
Pasangan, Anak/Menantu,Cucu	8	15,7	13	25,5	21	41,2
Anak/Menantu, Cucu	6	11,8	10	19,6	16	31,4
Sendiri	3	5,9	5	9,8	8	15,7
Total	19	37,3	32	62,7	51	100

Sumber : Data Primer

Tabel 5.12 Tabulasi silang persepsi kesehatan dengan tingkat pendidikan di posyandu lansia kelurahan nologaten tanggal 7-12 Agustus 2017.

Pendidikan	Persepsi Kesehatan				Total	
	Positif	%	Negatif	%	F	%
SD	2	2,0	4	7,8	5	9,8
SLTP	6	11,8	4	7,8	10	19,6
SLTA	10	19,6	14	27,5	24	47,1
PT	2	3,9	10	19,6	10	19,6
Total	19	37,3	32	62,7	51	100

Sumber : Data Primer

Tabel 5.13 Tabulasi silang persepsi kesehatan dengan pekerjaan di posyandu lansia kelurahan nologaten tanggal 7-12 Agustus 2017.

Pekerjaan	Persepsi Kesehatan				Total	
	Positif	%	Negatif	%	F	%
Tidak Bekerja	0	1	1	2,0	1	2,0
Ibu Rumah Tangga	9	17,6	12	23,5	21	41,2
Tani, Dagang/Buruh	3	5,9	7	13,7	10	19,6
Wiraswasta	4	7,8	6	11,8	10	19,6
Pegawai Swasta	1	2,0	3	5,9	4	7,8
Pensiun PNS/Abri	2	3,9	3	5,9	5	9,8
Total	19	37,3	32	62,7	51	100

Sumber : Data Primer

Tabel 5.14 Tabulasi silang persepsi kesehatan dengan ekonomi di posyandu lansia kelurahan nologaten tanggal 7-12 Agustus 2017.

Ekonomi	Persepsi Kesehatan				Total	
	Positif	%	Negatif	%	F	%
< 500 Ribu	6	11,8	18	35,3	24	47,1
500 Rb - 1 jt	5	9,8	14	27,5	19	37,3
> 1 Juta	8	15,7	0	0,0	8	15,7
Jumlah	19	37,3	32	62,7	51	100

Sumber : Data Primer

Tabel 5.15 Tabulasi silang persepsi kesehatan dengan jarak di posyandu lansia kelurahan nologaten tanggal 7-12 Agustus 2017.

Jarak	Persepsi Kesehatan				Total	
	Positif	%	Negatif	%	F	%
< 1 KM	19	37,3	8	15,7	27	52,9
1-2 KM	0	0,0	12	23,5	12	23,5
3 KM	0	0,0	12	23,5	12	23,5
Jumlah	19	37,3	32	62,7	51	100

Sumber : Data Primer

Tabel 5.16 Tabulasi silang keaktifan lansia dengan usia di posyandu lansia kelurahan nologaten tanggal 7-12 Agustus 2017.

Usia	Keaktifan Lansia				Total	
	Aktif	%	Tidak Aktif	%	F	%
45-59	10	19,6	13	25,5	23	45,1
60-70	6	11,8	13	25,5	19	37,3
>70	4	7,8	5	9,8	9	17,6
Jumlah	20	39,2	31	60,8	51	100

Sumber : Data Primer

Tabel 5.17 Tabulasi silang keaktifan lansia dengan jenis kelamin di posyandu lansia kelurahan nologaten tanggal 7-12 Agustus 2017.

Jenis Kelamin	Keaktifan Lansia				Total	
	Aktif	%	Tidak Aktif	%	F	%
Laki-laki	0	0	1	2,0	1	2,0
Perempuan	20	39,2	30	58,8	50	98,0
Total	20	39,2	31	60,8	51	100

Sumber : Data Primer

Tabel 5.18 Tabulasi silang keaktifan lansia dengan tingkat tinggal bersama di posyandu lansia kelurahan nologaten tanggal 7-12 Agustus 2017.

Tinggal Bersama	Keaktifan Lansia				Total	
	Aktif	%	Tidak Aktif	%	F	%
Pasangan (Suami/Istri)	4	7,8	2	3,9	6	11,8
Pasangan, Anak/Menantu, Cucu	6	11,8	15	29,4	21	41,2
Anak/Menantu, Cucu	6	11,8	10	19,6	16	31,4
Sendiri	4	7,8	4	7,8	8	15,7
Total	20	39,2	31	60,8	51	100

Sumber : Data Primer

Tabel 5.19 Tabulasi silang keaktifan lansia dengan tingkat pendidikan di posyandu lansia kelurahan nologaten tanggal 7-12 Agustus 2017.

Pendidikan	Keaktifan Lansia				Total	
	Aktif	%	Tidak Aktif	%	F	%
SD	2	3,9	3	5,9	5	9,8
SLTP	4	7,8	6	11,8	10	19,6
SLTA	8	15,7	16	31,4	24	47,1
PT	6	10,8	6	10,8	12	23,5
Total	20	39,2	31	60,8	51	100

Sumber : Data Primer

Tabel 5.20 Tabulasi silang keaktifan lansia dengan pekerjaan di posyandu lansia kelurahan nologaten tanggal 7-12 Agustus 2017.

Pekerjaan	Keaktifan Lansia				Total	
	Aktif	%	Tidak Aktif	%	F	%
Tidak Bekerja	0	0	1	2,0	1	2,0
Ibu Rumah Tangga	7	13,7	14	27,5	21	41,2
Tani, Dagang/Buruh	5	9,8	5	9,8	10	19,6
Wiraswasta	3	5,9	7	13,7	10	19,6
Pegawai Swasta	2	3,9	2	3,9	4	7,8
Pensiun PNS/Abri	3	5,9	2	3,9	5	9,8
Total	20	39,2	31	60,8	51	100

Sumber : Data Primer

Tabel 5.21 Tabulasi silang keaktifan lansia dengan ekonomi di posyandu lansia kelurahan nologaten tanggal 7-12 Agustus 2017.

Ekonomi	Keaktifan Lansia				Total	
	Aktif	%	Tidak Aktif	%	F	%
< 500 Ribu	8	15,7	16	31,4	24	47,1
500 Rb - 1 jt	7	13,7	12	23,5	19	37,3
> 1 Juta	5	9,8	3	5,9	8	15,7
Jumlah	20	39,2	31	60,8	51	100

Sumber : Data Primer

Tabel 5.22 Tabulasi silang keaktifan lansia dengan jarak di posyandu lansia kelurahan nologaten tanggal 7-12 Agustus 2017.

Jarak	Keaktifan Lansia				Total	
	Aktif	%	Tidak Aktif	%	F	%
< 1 KM	15	29,4	8	15,7	21	41,2
1-2 KM	2	3,9	14	27,5	18	35,3
3 KM	3	5,9	9	17,8	12	23,5
Jumlah	20	39,2	31	60,8	51	100

Sumber : Data Primer

Tabel 5.23 Tabulasi silang Hasil analisis *Chi-Square* terkait hubungan persepsi kesehatan lansia berdasarkan keaktifan lansia dalam mengikuti posyandu lansia di Posyandu Lansia Kelurahan Nologaten Kecamatan Ponorogo pada 7-12 Agustus 2017

Chi-Square Tests					
	<i>Value</i>	<i>df</i>	<i>Asymptotic Significance (2-sided)</i>	<i>Exact Sig. (2-sided)</i>	<i>Exact Sig. (1-sided)</i>
<i>Pearson Chi-Square</i>	7,282 ^a	1	0,007		
<i>Continuity Correction^b</i>	5,769	1	0,016		
<i>Likelihood Ratio</i>	7,312	1	0,007		
<i>Fisher's Exact Test</i>				0,009	0,008
<i>Linear-by-Linear Association</i>	7,139	1	0,008		
<i>N of Valid Cases</i>	51				

a. 0 cells (.0%) have expected count less than 5. The minimum expected count is 7.45.

b. Computed only for a 2x2 table

Tabel 5.20 Tabulasi silang *Contingency Coefficient* hubungan persepsi kesehatan lansia berdasarkan keaktifan lansia dalam mengikuti posyandu lansia di Posyandu Lansia Kelurahan Nologaten Kecamatan Ponorogo pada 7-12 Agustus 2017.

Symmetric Measures			
		<i>Value</i>	<i>Approximate Significance</i>
<i>Nominal by Nominal</i>	<i>Phi</i>	0,378	0,007
	<i>Cramer's V</i>	0,378	0,007
	<i>Contingency Coefficient</i>	0,353	0,007
<i>N of Valid Cases</i>		51	

Lampiran 9

Case Processing Summary

	Cases					
	Valid		Missing		Total	
	N	Percent	N	Percent	N	Percent
Persepsi_Lansia * Keaktifan_Lansia	51	100.0%	0	0.0%	51	100.0%

Persepsi_Lansia * Keaktifan_Lansia Crosstabulation

Count

		Keaktifan_Lansia		Total
		Tidak Aktif	Aktif	
Persepsi_Lansia	Persepsi Negatif	24	8	32
	Persepsi Positif	7	12	19
Total		31	20	51

Chi-Square Tests

	Value	df	Asymptotic Significance (2- sided)	Exact Sig. (2- sided)	Exact Sig. (1- sided)
Pearson Chi-Square	7.282 ^a	1	.007	.009	.008
Continuity Correction ^b	5.769	1	.016		
Likelihood Ratio	7.312	1	.007		
Fisher's Exact Test					
Linear-by-Linear Association	7.139	1	.008		
N of Valid Cases	51				

a. 0 cells (.0%) have expected count less than 5. The minimum expected count is 7.45.

b. Computed only for a 2x2 table

Lampiran 10

Kunjungan Lansia Pada Posyandu Puskesmas Utara Tahun 2016

No	Posyandu	Jumlah								
		1	2	3	4	5	6	7	8	9
1	PWRI I Banyudono	22	21	21	21	20	21	17	17	14
2	PWRI III Banyudono	23	21	16	16	16	18	16	13	10
3	Soekarno Hatta	14	17	10	18	20	17	14	13	14
4	Jl welirang B.Sari	38	30	35	36	30	44	27	33	28
5	Jl Kenongo B.Sari	23	18	19	21	21	19	20	15	20
6	Balai Desa Keniten	22	28	27	28	28	25	21	29	27
7	Perumda Keniten	18	13	25	17	20	18	21	26	23
8	Asabari Keniten	22	26	25	24	18	24	32	20	18
9	Tamanarum	18	22	18	18	25	18	20	25	24
10	Mangkujayan	59	58	40	44	25	38	46	52	49
11	Nologaten	23	17	28	16	19	26	29	15	24
12	Jengglong	41	72	67	50	53	42	48	51	47

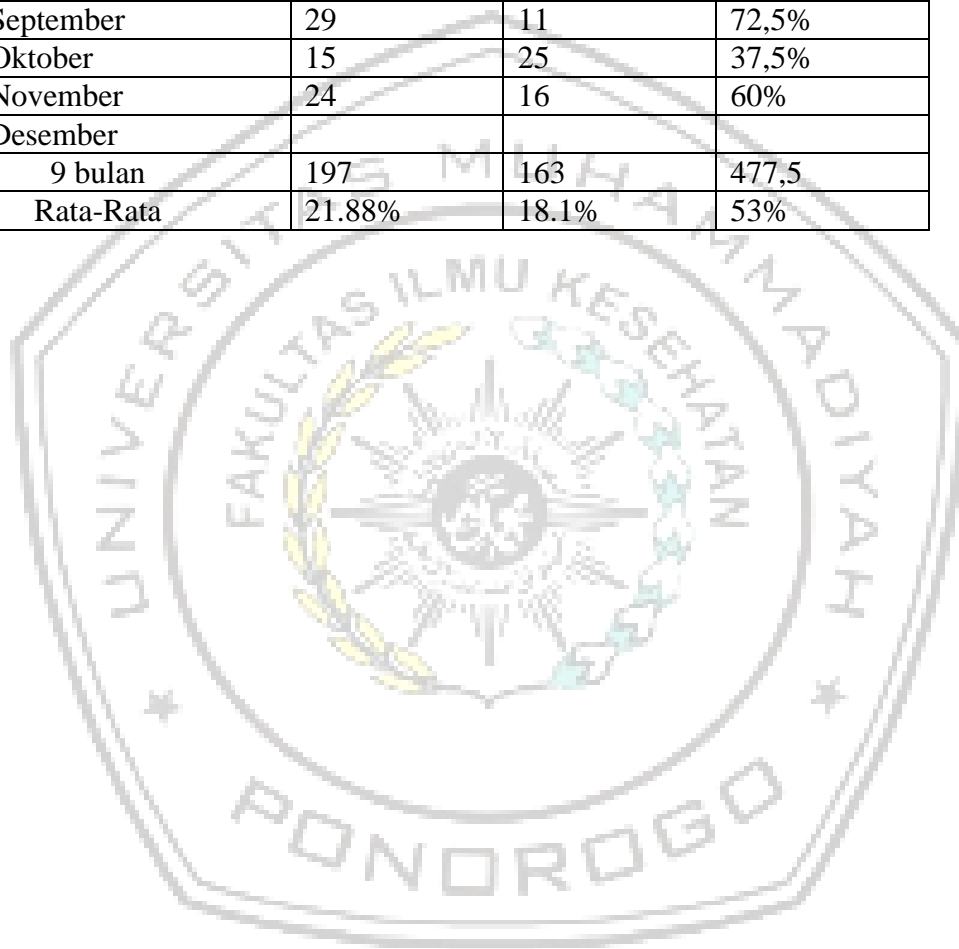
Tahun 2016 Lansia > 60 Tahun di Puskesmas Ponorogo Utara

No	Desa	Laki-Laki	Perempuan	Jumlah
1	Bangunsari	248	326	574
2	Tamanarum	70	88	138
3	Pinggirsari	73	107	180
4	Mangkujayan	430	521	956
5	Banyudono	252	321	573
6	Nologaten	265	333	598
7	Cokromenggalan	198	250	488
8	Keniten	467	561	1043
9	Jingglong	138	109	247
10	Bduri	122	172	294
	Jumlah	2263	2788	5051

Keaktifan kunjungan lansia pada Posyandu Puskesmas Utara Tahun 2016


No	Posyandu	Keaktifan Kedatangan	Banyak Lnasia
1	Banyudono	6,3%	574 lansia
2	Bangunsari	8,64%	574 Lansia
3	Keniten	6,17%	1043 Lansia
4	Tamanarum	15,1%	138 Lansia
5	Mangkujayan	4,8%	956 Lansia
6	Nologaten	3,6%	598 Lansia
7	Jengglong	21,7%	247 Lansia

No	Kehadiran Bulan	Hadir	Tidak Hadir	Presentase Kehadiran
1	Januari	23	17	57,5%
2	Februari	17	23	42,5%
3	Maret	28	12	70%
4	April	16	24	25%
5	Mei	19	21	47,5%
6	Juni			
7	Juli			
8	Agustus	26	14	65%
9	September	29	11	72,5%
10	Oktober	15	25	37,5%
11	November	24	16	60%
12	Desember			
9 bulan		197	163	477,5
Rata-Rata		21.88%	18.1%	53%



Lampiran 11

Surat Ijin Penelitian

	UNIVERSITAS MUHAMMADIYAH PONOROGO FAKULTAS ILMU KESEHATAN Jl. Budi Utomo No. 10 Ponorogo 63471 Jawa Timur Indonesia Telp (0352) 481124, Fax. (0352) 461796, e-mail : akademik@umpo.ac.id Website : www.umpo.ac.id
	11 Januari 2017

Nomor : 082/III.6/PN/2017
 Lamp. : -
 Hal : Permohonan Data Awal Penelitian

Kepada :
 Yth. Puskesmas Ponorogo Utara
 di-
 Ponorogo

Asalamu'alaikum w. w.


Disampaikan dengan hormat bahwa sebagai rangkaian pelaksanaan Ujian Akhir Program (UAP) Pendidikan S-1 Keperawatan Fakultas Ilmu Kesehatan Universitas Muhammadiyah Ponorogo Tahun Akademik 2016 / 2017, maka mahasiswa / mahasiswi diwajibkan untuk menyusun *Skripsi* lingkup Keperawatan.

Untuk kegiatan dimaksud mengharap bantuan dan kerjasama Bapak / Ibu dapatnya memberikan informasi kepada mahasiswa / mahasiswi kami dalam mengadakan survey / kunjungan guna mencari data pada penyusunan *Skripsi*. Adapun nama mahasiswa / mahasiswi sebagai berikut :

Nama : Novita Dwi Lutfiani
 NIM : 13631399
 Lokasi Penelitian : Puskesmas Ponorogo Utara
 Waktu Penelitian :
 Judul Penelitian/Riset : Hubungan Persepsi Kesehatan dengan Keaktifan Lansia dalam Mengikuti Posyandu Lansia

Demikian, atas bantuan dan kerjasamanya di sampaikan terima kasih.

Wasalamu 'alaikum w. w.


 Dekan,
 Suhisty Andarmoyo, S.Kep.Ns., M.Kes.
 NIK 19791215 200302 12

Lampiran 12

Lembar Konsultasi


BUKU CATATAN
KEGIATAN BIMBINGAN SKRIPSI

Judul :
**HUBUNGAN PRESEPSI KESEHATAN DENGAN
KEAKTIFAN LANSIA DALAM MENGIKUTI POSYANDU
LANSIA**

Dosen Pembimbing : **BU FIRA**
Nama Mahasiswa : **NOVITA DIAI LUTFIANI**
NIM : **13621399**

Photo 3x4

PROGRAM STUDI SI KEPERAWATAN
FAKULTAS ILMU KESEHATAN
UNIVERSITAS MUHAMMADIYAH PONOROGO
TAHUN AKADEMIK 2016/2017



Lembar Konsultasi

No	Hari/Tgl	Rekomendasi	TTD
8	18/12	Revisi bab 1-9 Cari teori persepsi kesehatan	SR
9	22/12	Revisi bab 1 ke. Teori & k. konsep Bab 9	SR
10	23/12	kuisioner & instrumen Revisi sesuai masukan sebelumnya	SR
11	10/12	Bab 1. - Bab 3 - Bab 4 kuisioner & instrumen blm ada	SR
12	20/12	Revisi sesuai masukan sebelumnya. kuisioner & instrumen	SR
13	11/12	Revisi bab 1 & instrumen konsep keseluruhan	SR

No	Hari/Tgl	Rekomendasi	TTD
1		Ace judul Hubungan Persepsi Kesehatan Dengan Keaktifan Lansia Dalam Mengikuti Posyandu Lansia.	SR
2	29/16 10	Revisi Bab 1 Cek buku panduan skripsi	SR
3	29/16 11	Revisi bab 1 sesuai masukan sebelumnya	SR
4	3/16	Revisi bab 1	SR
5	10/17	Revisi bab 1 → justifikasi di tempat penelitian	SR
6	20/17 11	mulai menyusun bab 2 - Revisi sesuai masukan sebelumnya. - Bab 2 sesuaikan kebutuhan	SR
7	29/17 11	Revisi bab 1-2 mulai menyusun bab 3-4	SR

Lembar Konsultasi


BUKU CATATAN
KEGIATAN BIMBINGAN SKRIPSI

Judul :
HUBUNGAN PRESEPSI KESEHATAN DENGAN
KEAKTIFAN LANSIA DALAM MENGIKUTI
POSTYANDU LANSIA

Dosen Pembimbing : BU SITI MUNAWAROH
Nama Mahasiswa : NOVITA DHI LUTHANI
NIM : 13621299

Photo 3x4

PROGRAM STUDI SI KEPERAWATAN
FAKULTAS ILMU KESEHATAN
UNIVERSITAS MUHAMMADIYAH PONOROGO
TAHUN AKADEMIK 2016/2017



Lembar Konsultasi

No	Hari/Tgl	Rekomendasi	TTD
6	7/1/07	Foney penutupi kechik my. wani kanti sivat Bayar kulsimer	A
7	17/2/07	Lajut bab selanjut ace bab 1	A
8	18/2/07	Penin Bab 2 K. Fany	A
9	22/2/07	Penin Bab 2 - A	A
10	14/3/07	Penin Bab 2 - 4 (K. Teoni, Kany, K. Mubandji)	A

No	Hari/Tgl	Rekomendasi	TTD
1		ace judul	A
2	9/12	Perhatikan buku atas, knan, fin, kutas Ahur I, J, K, S yang dibat - bat	A
3	4/1	Penin Bab 1. Ahur I, K, S	A
4	11/1/07	Penin, jagan caupun antara penutupi & penutup	A
5	20/1/07	Penin justifikasi Kronologis	A