

**FAKTOR-FAKTOR YANG MEMPENGARUHI PENGGUNAAN
INFORMASI AKUNTANSI PADA USAHA KECIL MENENGAH DI
KECAMATAN BUNGKAL KABUPATEN PONOROGO**



SKRIPSI

**Diajukan untuk memenuhi tugas dan melengkapi sebagian syarat-syarat
guna memperoleh Gelar Sarjana Program Strata Satu (S-1)**

Program Studi Akuntansi Fakultas Ekonomi

Universitas Muhammadiyah Ponorogo

Nama : Restu Safitri

NIM : 12440379

Program Studi : Akuntansi

FAKULTAS EKONOMI

UNIVERSITAS MUHAMMADIYAH PONOROGO


2018

HALAMAN PENGESAHAN


Judul : Faktor-Faktor Yang Mempengaruhi Penggunaan Informasi Akuntansi Pada Usaha Kecil Menengah di Kecamatan Bungkal Kabupaten Ponorogo.
Nama : Restu Safitri
NIM : 12440379
Program Studi : Akuntansi

Isi dan format telah disetujui dan dinyatakan memenuhi syarat untuk diujikan guna memperoleh Gelar Sarjana Program StartaSatu (S-1) Program Studi Akuntansi Fakultas Ekonomi Universitas Muhammadiyah Ponorogo

Ponorogo, Juli 2018

Pembimbing I


(Dra. Hj. Khusnatul Z. W., MM. Ak. CA)
NIK. 19670822 199705 12

Pembimbing II


(Dwiati Marsiwi, SE., M. Si, Ak. CA)
NIK. 19721203 199603 11




Mengetahui
Dekan Fakultas Ekonomi


(Titi Rapini, SE., MM)
NIK. 19630505 199001 11

Dosen Penguji:

Ketua



(Dra. Hj. Khusnatul Z. W., MM. Ak. CA)
NIK. 19670822 199705 12

Sekretaris



(Slamet Santoso., SE., M.Si)
NIK. 19701016 199904 12

Anggota



(Ardyan Firdausi M., SE., M.Si)
NIK. 19821204 201509 13

RINGKASAN

Penelitian ini bertujuan untuk menganalisis pengaruh Pengetahuan Akuntansi, Pelatihan Akuntansi dan Budaya Organisasi terhadap Informasi Akuntansi pada UKM di Kecamatan Bungkal Kabupaten Ponorogo. Pada penelitian ini digunakan data primer yang diperoleh dari menyebarkan kuesioner kepada pemilik usaha UKM di Kecamatan Bungkal Kabupaten Ponorogo yang berjumlah 40 UKM. Sampel pada penelitian ini adalah pemilik usaha UKM di Kecamatan Bungkal Kabupaten Ponorogo yang berjumlah 40 UKM

Untuk mengetahui pengaruh masing-masing variable bebas terhadap variable terikat digunakan analisis regresi linier berganda, dan untuk mengetahui pengaruh variable bebas terhadap variable terikat digunakan analisis regresi linier berganda pada SPSS 16. Metode sampling yang digunakan adalah *Total Sampling*. Uji kualitas data yang digunakan dalam penelitian ini adalah uji validitas dan uji reliabilitas. Untuk uji hipotesis dalam penelitian ini, peneliti menggunakan uji T dan uji F.

Hasil data penelitian ini menunjukkan bahwa Pengetahuan Akuntansi, Pelatihan Akuntansi dan Budaya Organisasi secara parsial berpengaruh signifikan terhadap Informasi Akuntansi dengan nilai signifikan masing-masing kurang dari 0.05. Begitu pula saat diuji bersama-sama atau secara simultan Pengetahuan Akuntansi, Pelatihan Akuntansi dan Budaya Organisasi secara simultan berpengaruh signifikan terhadap Informasi Akuntansi dengan nilai signifikan 0,000.

Kata kunci: Pengetahuan Akuntansi, Pelatihan Akuntansi, Budaya Organisasi dan Sistem Informasi Akuntansi.

KATA PENGANTAR

Assalamu'alaikumWr. Wb.

Alhamdulillah HirobbilAlamin, puji syukur peneliti panjatkan kehadirat Allah SWT atas nikmat iman, islam dan karunia-Nya yang telah diberikan sehingga peneliti dapat menyelesaikan skripsi dengan judul **“Faktor-Faktor Yang Mempengaruhi Penggunaan Informasi Akuntansi Pada Usaha Kecil Menengah Di Kecamatan Bungkal Kabupaten Ponorogo)”**.

Shalawat beserta salam semoga tetap tercurahkan kepada Rasulullah Muhammad SAW, beserta keluarga dan para sahabat. Peneliti sangat bersyukur atas selesainya penyusunan skripsi ini. Skripsi ini disusun untuk memenuhi salah satu syarat menyelesaikan program Sarjana (S1) pada Program Sarjana Fakultas Ekonomi Universitas Muhammadiyah Ponorogo.

Selama proses penyusunan skripsi ini peneliti banyak mendapatkan bimbingan, arahan, bantuan, dan dukungan dari berbagai pihak. Oleh karena itu, dalam kesempatan ini peneliti ingin mengucapkan terima kasih kepada:

1. Kepada kedua orang tua, yang telah memberikan doa dan dukungannya sehingga skripsi saya dapat terselesaikan.
2. Dr. H. Sulton, M.Si, selaku Rektor Universitas Muhammadiyah Ponorogo, yang telah memberikan saya kesempatan untuk menjadi mahasiswa di Universitas Muhammadiyah Ponorogo.
3. Titi Rapini,SE,MM, selaku Dekan Fakultas Ekonomi Universitas Muhammadiyah Ponorogo, yang telah memberikan saya kesempatan untuk masuk di Fakultas Ekonomi Universitas Muhammadiyah Ponorogo.
4. Dra. Hj. Khusnatul Zulfa. W, MM,Ak, CA, selaku Ketua Program Studi Akuntansi Fakultas Ekonomi Universitas Muhammadiyah Ponorogo, sekaligus selaku Dosen Pembimbing 1 yang telah memberikan bimbingan, arahan, saran, dan waktu selama proses bimbingan hingga akhirnya skripsi ini bisa terselesaikan.

5. Dwiati Marsiwi, SE,M,Si,AK,CA, selaku Dosen Pembimbing II yang telah meluangkan waktunya untuk memberi bimbingan, arahan, selama penyusunan skripsi hingga akhirnya skripsi ini bisa terselesaikan.
6. Bapak dan Ibu dosen Fakultas Ekonomi Universitas Muhammadiyah Ponorogo, yang telah memberikan bekal ilmu pengetahuan yang sangat luas kepada peneliti selama perkuliahan, semoga menjadi ilmu yang bermanfaat dan menjadi amal kebaikan bagi kita semua.
7. Bapak dan Ibu karyawan Fakultas Ekonomi Universitas Muhammadiyah Ponorogo, yang telah membantu peneliti dalam mengurus segala kebutuhan administrasi dan lain-lain.
8. Pihak-pihak yang tidak dapat disebutkan satu per satu yang telah banyak membantu dan memberi masukan dan inspirasi bagi peneliti, suatu kebahagiaan telah dipertemukan dan diperkenalkan dengan kalian semua, terima kasih banyak.

Peneliti menyadari bahwa dalam penyusunan skripsi ini masih banyak kekurangan dan keterbatasan, oleh karena itu kritik dan saran sangat peneliti harapkan. Semoga skripsi ini bermanfaat dan dapat digunakan sebagai tambahan informasi dan pengetahuan bagi semua pihak yang membutuhkan.

Wassalamu'alaikum Wr. Wb.

Ponorogo, 02 Februari 2018

Peneliti



Restu Safitri

MOTTO

Melangkah dan berproseslah, sebab itu kewajiban yang harus kamu jalani, jangan hanya berdiam diri untuk sesuatu yang tidak pasti.



PERSEMBAHAN

Karya ini kupersembahkan untuk...

- Orang tua tercinta yang telah memberikan doa, dukungan, kesabaran dan biayanya sehingga karya ini bisa terselesaikan.
- Bapak dan Ibu dosen pembimbing, penguji dan pengajar yang selama ini tulus dan ikhlas meluangkan waktunya untuk menuntun dan mengarahkan saya, memberikan bimbingan dan pelajaran.
- Mas Aditya yang senantiasa



PERNYATAAN TIDAK MELANGGAR KODE ETIK PENELITIAN

Saya yang bertandatangan di bawah ini menyatakan bahwa, skripsi ini merupakan karya saya sendiri (ASLI), dan isi dalam skripsi ini tidak terdapat karya yang pernah diajukan oleh orang lain untuk memperoleh gelar akademis di suatu Institusi Pendidikan, dan sepanjang pengetahuan saya juga tidak terdapat karya atau pendapat yang pernah ditulis dan/atau diterbitkan oleh orang lain, kecuali yang secara tertulis diacu dalam naskah ini dan disebutkan dalam daftar pustaka.

Ponorogo, 02 Februari 2018



DAFTAR ISI

Cover	i
Lembar Pengesahan	ii
Ringkasan	iii
Kata Pengantar	iv
Moto	vi
Persembahan	vii
Pernyataan Tidak Menyimpang Kode Etik Penelitian	viii
Daftar Isi	ix
Daftar Tabel	xiii
Daftar Gambar	xiv
Daftar Lampiran	xv
BAB I PENDAHULUAN	
1.1.Latar Belakang Masalah	1
1.2.Rumusan Masalah	8
1.3.Tujuan Penelitian	8
1.4. Manfaat Penelitian	9
BAB II TINJAUAN PUSTAKA	
2.1. Landasan Teori	11
2.1.1. Usaha Kecil dan Menengah	11
2.1.1.1.Pengertian Usaha Kecil	11
2.1.1.2.Pengertian Usaha Menengah	12

2.1.1.3.Ragam Pengertian UKM	12
2.1.1.4.Jenis dan Bentuk Usaha Kecil Menengah (UKM) ..	13
2.1.1.5.Keunggulan dan Kelemahan Usaha Kecil Menengah (UKM)	15
2.1.2.Sistem Informasi Akuntansi.....	17
2.1.2.1.Pengertian Informasi Akuntansi.....	17
2.1.2.2.Jenis Informasi Akuntansi.....	18
2.1.2.3.Kualitas Informasi Akuntansi	19
2.1.3.Pengetahuan Akuntansi.....	21
2.1.4.Pelatihan Akuntansi	22
2.1.5.Budaya Organisasi	23
2.2. Penelitian Terdahulu	25
2.3. Kerangka Pemikiran.....	26
2.4. Hipotesis.....	27
BAB III METODE PENELITIAN	
3.1. Metode Penelitian.....	33
3.1.1Ruang LingkupPenelitian.....	33
3.2. Populasi dan Sampel Penelitian	34
3.2.1.Populasi	34
3.2.2.Sampel Penelitian.....	34
3.3. Jenis Data dan Metode Pengambilan Data.....	37
3.3.1. Jenis Data.....	37
3.3.2. Metode Pengambilan Data.....	37

3.4. Definisi Operasional Variabel.....	38
3.4.1. Variabel Independen (X)	38
3.4.2. Variabel Dependen (Y).....	40
3.5. Metode Analisis Data	41
3.5.1. Statistik Deskriptif	41
3.5.2. Uji Validitas	41
3.5.3. Uji Reliabilitas	42
3.5.4. Uji Asumsi Klasik.....	43
3.6 Pengujian Hipotesis	44
3.6.1. Regresi Linier Berganda	44
3.6.2. Koefisien Determinasi	45
3.6.3. Uji T (Parsial)	45
3.6.4. Uji F (Simultan)	46
BAB IV HASIL DAN PEMBAHASAN	
4.1. Hasil Penelitian	48
4.1.1. Gambaran Umum UKM Bungkal.....	48
4.1.2. Hasil Pengumpulan Data	48
4.1.3. Karakteristik Respoden	49
4.1.4. Statistik Deskriptif.....	51
4.1.5. Hasil Analisis Data	53
4.1.5.1 Uji Validitas	53
4.1.5.2 Uji Reliabilitas	55
4.1.6. Hasil Uji Hipotesis	58


4.1.6.1 Regresi Linier Berganda	59
4.1.6.2 Koefisien Determinasi	61
4.1.6.3 Uji T (Parsial)	63
4.1.6.4 Uji F (Simultan)	69
4.2. Pembahasan Hasil Penelitian	72
4.2.1. Pengaruh Pengetahuan Akuntansi Terhadap Informasi Akuntansi	72
4.2.2. Pengaruh Pelatihan Akuntansi Terhadap Informasi Akuntansi.....	76
4.2.3 Pengaruh Budaya Organisasi Terhadap Informasi Akuntansi	78
4.2.4 Pengaruh Pengetahuan Akuntansi, Pelatihan Akuntansi dan Budaya Organisasi Terhadap Informasi Akuntansi	80
BAB V PENUTUP	
5.1. Kesimpulan	82
5.2. Keterbatasan Penelitian.....	83
5.3. Saran.....	84
DAFTAR PUSTAKA	85

DAFTAR TABEL

Tabel 2.1 Kriteria Usaha Ditinjau Dari Jumlah Pekerja	13
Tabel 2.2 Penelitian Terdahulu	25
Tabel 3.1 Sampel Peneliti	35
Tabel 4.1 Data Sampel Penelitian	49
Tabel 4.2 Karakteristik Responden	50
Tabel 4.3 Hasil Uji Statistik Deskriptif	51
Tabel 4.4 Hasil Uji Validitas	54
Tabel 4.5 Hasil Uji Realibilitas	56
Tabel 4.6 Hasil Analisis Regresi Linier Berganda	60
Tabel 4.7 Hasil Uji Koefisien Determinasi	62
Tabel 4.8 Hasil Analisis Regresi Berganda	63
Tabel 4.9 Hasil Uji F	70
Tabel 4.10 Rekapitulasi Hasil Uji Hipotesis	72

Daftar Gambar

Gambar 2.3 Model Kerangka Pemikiran	26
Gambar 4.1 Daerah Penerimaan dan Daerah Penolakan H_{01}	65
Gambar 4.2 Daerah Penerimaan dan Daerah Penolakan H_{02}	67
Gambar 4.3 Daerah Penerimaan dan Daerah Penolakan H_{03}	69
Gambar 4.4 Daerah Penerimaan dan Daerah Penolakan H_{04}	71



DAFTAR LAMPIRAN

Lampiran 1 Surat Izin Penelitian dan Data Populasi	89
Lampiran 2 Data Mentah Responden.....	90
Lampiran 3 Data Output SPSS Karakteristik Responden	91
Lampiran 4 Metode Analisis Data	92
Lampiran 5 Data Output SPSS Statistik Deskriptif	93
Lampiran 6 Data Output SPSS Pengujian Hipotesis.....	94
Lampiran 7 Data Kuesioner	95

