

# LAMPIRAN 1

## SURAT IZIN PENELITIAN





PEMERINTAH KABUPATEN PONOROGO  
**BADAN KESATUAN BANGSA,  
POLITIK DAN PERLINDUNGAN MASYARAKAT**  
Jl. Aloon-aloon Utara Nomor 6 Telepon (0352) 483852  
**PONOROGO**

Kode Pos 63413

**REKOMENDASI**

Nomor : 072/634/405.19/2016

Berdasarkan surat Dekan Fakultas Ekonomi Universitas Muhammadiyah Ponorogo, tanggal 21 April 2016, Nomor : 297/III.4/PN/2016, perihal Permohonan Ijin Penelitian

Dengan ini Kepala Badan Kesatuan Bangsa, Politik dan Perlindungan Masyarakat Kabupaten Ponorogo memberikan Rekomendasi kepada :

Nama Peneliti : **RESTU SAFITRI.**  
Mhs. Fakultas Ekonomi Universitas Muhammadiyah Ponorogo.  
Alamat : Jl. Panjaitan 30A RT. 02 RW. 01 Kel/Desa Bedi Kulon Kec. Bungkal Kab. Ponorogo.  
Thema / Acara Survey / Research / PKL/ Pengumpulan data/Magang : " **Faktor-Faktor Yang Mempengaruhi Penggunaan Informasi Akuntansi Pada UKM di Kecamatan Bungkal** "  
Daerah/ Tempat dilakukan PKN/ Survey/ Pengumpulan Data : Dinas Indakop Dan UKM Kab. Ponorogo  
Tujuan Penelitian : Skripsi  
Tanggal dan atau Lamanya Penelitian : 3 (Tiga) Bulan sejak tanggal surat dikeluarkan.  
Bidang Penelitian : SIA  
Status Penelitian : Baru  
Nama Penanggungjawab / Koordinator Penelitian : **Titi Rapini, SE., MM**  
Dekan Fak. Ekonomi UNMUH Ponorogo  
Anggota Peneliti : -  
Nama Lembaga : Universitas Muhammadiyah Ponorogo.

Dengan ketentuan-ketentuan sebagai berikut :

1. Dalam jangka waktu 1 X 24 jam setelah tiba ditempat yang dituju diwajibkan melaporkan kedatangannya kepada Camat setempat ;
2. Mentaati ketentuan- ketentuan yang berlaku dalam Daerah Hukum Pemerintah setempat ;
3. Menjaga tata tertib, keamanan, kesopanan dan kesusilaan serta menghindari pernyataan baik dengan lisan ataupun tulisan / lukisan yang dapat melukai / menyinggung perasaan atau menghina Agama, Bangsa dan Negara dari suatu golongan penduduk ;
4. Tidak diperkenankan menjalankan kegiatan-kegiatan diluar ketentuan-ketentuan yang telah ditetapkan seperti tersebut diatas ;
5. Setelah berakhirnya dilakukan Survey/ Research/ PKL diwajibkan terlebih dahulu melaporkan kepada Pejabat Pemerintah setempat mengenai selesainya pelaksanaan Survey / Research / PKL, sebelum meninggalkan daerah tempat Survey / Research / PKL ;
6. Dalam jangka waktu 1 (satu) bulan setelah selesai dilakukan Survey / Research / PKL diwajibkan memberikan laporan tentang pelaksanaan dan hasil-hasilnya kepada :  
- Kepala Badan Kesatuan Bangsa, Politik dan Perlindungan Masyarakat Kabupaten Ponorogo.
7. Surat Keterangan ini akan dinyatakan tidak berlaku apabila ternyata bahwa pemegang Surat Keterangan ini tidak memenuhi ketentuan-ketentuan sebagaimana tersebut diatas.

Demikian untuk menjadikan perhatian dan guna seperlunya.

Ponorogo, 25 April 2016

Pt. KEPALA BADAN KESATUAN BANGSA,  
POLITIK DAN PERLINDUNGAN MASYARAKAT  
KABUPATEN PONOROGO



**Tembusan :**  
Yth. Dekan Fak. Ekonomi UNMUH Ponorogo



**UNIVERSITAS MUHAMMADIYAH PONOROGO**  
**FAKULTAS EKONOMI**

Jl. Budi Utomo No. 10 Ponorogo 63471 Jawa Timur Indonesia  
Telp (0352) 481124, Fax. (0352) 461796, e-mail : [akademik@umpo.ac.id](mailto:akademik@umpo.ac.id)  
Website : [www.umpo.ac.id](http://www.umpo.ac.id)

Nomor : 297/III.4/PN/2016  
Lamp. : -  
Hal : **Ijin Penelitian**

21 April 2016

Kepada :  
Yth. **Pimpinan INDAKOP Ponorogo**

di-

**PONOROGO**

Assalaamu'alaikum. Wr. Wb.

Yang bertanda tangan di bawah ini :

Nama : **TITI RAPINI, SE., MM.**  
NIP : 19630505 199003 2 003  
Jabatan : Dekan Fakultas Ekonomi  
Universitas Muhammadiyah Ponorogo

Menerangkan bahwa mahasiswa :

Nama : **RESTU SAFITRI**  
NIM : 12440379  
Semester : VIII  
Jurusan : Akuntansi -S1  
No. HP : 085708422743  
Lokasi/Objek : -  
Lama Penelitian : 3 Bulan  
Bidang : SIA  
Judul Skripsi : Faktor – faktor yang mempengaruhi Penggunaan Informasi Akuntansi pada UKM di Kecamatan Bungkal

Adalah benar-benar mahasiswa Fakultas Ekonomi Universitas Muhammadiyah Ponorogo. Dalam hal ini mohon diberi kesempatan untuk mengadakan penelitian pada Instansi/Perusahaan yang saudara Pimpin guna melaksanakan tugas Skripsi.

Demikian atas perhatian dan kerjasamanya, kami sampaikan terima kasih.

Wassalaamu'alaikum. Wr. Wb.



**TITI RAPINI, SE., MM**  
NIP. 19630505 199003 2 003

# LAMPIRAN 2

# DATA MENTAH RESPONDEN



LAMPIRAN 2

KARAKTERISTIK RESPONDEN

<b>NO</b>	<b>USIA</b>	<b>Jenis Kelamin</b>	<b>Pendidikan</b>	<b>USIA</b>	<b>JK</b>	<b>PDD</b>
1	45	P	S1	3	0	5
2	44	P	S2	3	0	6
3	44	L	S1	3	1	5
4	33	L	SMA	2	1	3
5	34	P	SMA	2	0	3
6	51	L	S1	3	1	5
7	46	P	D3	3	0	4
8	51	L	S2	3	1	6
9	36	L	S1	2	1	5
10	36	P	S2	2	0	6
11	57	L	SMP	3	1	2
12	57	P	SD	3	0	1
13	54	P	SMP	3	0	2
14	52	L	SMA	3	1	3
15	46	P	S1	3	0	5
16	52	L	S2	3	1	6
17	36	P	S1	2	0	5
18	36	P	S1	2	0	5
19	57	P	SMP	3	0	2
20	57	L	SMP	3	1	2
21	54	L	S1	3	1	5
22	42	L	D3	3	1	4
23	44	P	SMA	3	0	3
24	42	P	SMP	3	0	2
25	46	P	S1	3	0	5
26	32	P	SMA	2	0	3
27	40	P	D3	2	0	4
28	54	L	SMA	3	1	3
29	56	P	SMA	3	0	3
30	55	L	D3	3	1	4
31	42	L	D3	3	1	4
32	44	P	SMA	3	0	3

33	44	P	S1	3	0	5
34	47	L	S1	3	1	5
35	52	L	SMA	3	1	3
36	54	L	SMA	3	1	3
37	55	L	SMA	3	1	3
38	42	L	SMA	3	1	3
39	41	L	S1	3	1	5
40	43	P	D3	3	0	4



JAWABAN RESPONDEN

HASIL KUESIONER

Pengetahuan Akuntansi								Pelatihan Akuntansi					
1	2	3	4	5	6	7	X1	1	2	3	4	5	X2
4	4	1	3	1	4	3	20	1	3	5	4	1	14
3	4	4	4	5	3	1	24	1	1	3	1	4	10
1	3	4	1	1	2	4	16	4	4	4	2	4	18
4	4	3	1	3	5	4	24	2	4	1	3	3	13
4	3	4	4	1	3	3	22	1	3	1	4	4	13
3	1	1	2	4	4	4	19	4	4	4	3	1	16
4	4	2	1	4	1	1	17	4	1	2	5	2	14
1	4	3	4	3	1	2	18	1	2	1	4	3	11
2	3	4	4	4	4	3	24	4	3	4	5	4	20
3	4	3	1	1	2	4	18	3	4	4	4	3	18
4	1	5	4	2	1	3	20	5	3	1	3	5	17
3	2	4	3	3	4	5	24	5	5	4	4	4	22
5	3	5	5	4	4	4	30	5	4	3	4	5	21
4	4	4	5	3	1	5	26	4	5	5	5	4	23
5	3	3	5	5	4	4	29	4	4	5	3	3	19
4	5	4	4	4	3	3	27	4	3	5	5	4	21
3	4	4	4	5	5	4	29	3	4	4	5	4	20
4	5	5	4	4	5	4	31	5	4	4	3	5	21
4	4	3	3	3	5	5	27	5	5	4	5	3	22
5	3	5	5	4	4	3	29	4	3	3	4	5	19
3	4	5	5	4	4	5	30	3	5	5	4	5	22
5	4	3	4	5	4	5	30	4	5	5	4	3	21
5	5	5	3	3	3	3	27	3	3	4	4	5	19
3	3	4	4	5	5	5	29	2	5	3	2	4	16
5	5	4	3	5	5	4	31	1	4	4	5	4	18
4	5	4	2	3	4	4	26	4	4	3	5	4	20
4	3	4	1	5	3	4	24	4	4	2	4	4	18
4	5	2	4	4	4	4	27	3	4	1	2	2	12
4	4	5	4	4	3	2	26	4	2	4	5	5	20
2	4	5	3	4	2	5	25	4	5	4	2	5	20
5	4	4	4	4	1	5	27	4	5	3	1	4	17
5	4	2	4	2	4	4	25	4	4	4	1	2	15
4	2	5	4	5	4	2	26	4	2	4	1	5	16
2	5	2	4	5	3	5	26	3	5	4	1	2	15

5	5	1	4	4	4	2	25	2	2	4	1	1	10
2	4	1	3	2	4	1	17	1	1	4	2	1	9
1	2	1	2	5	4	1	16	2	1	3	2	1	9
1	5	1	1	2	4	1	15	2	1	2	2	1	8
1	2	1	2	1	4	1	12	2	1	1	2	1	7
1	1	2	2	1	3	1	11	4	1	2	1	2	10





JAWABAN RESPONDEN

HASIL KUESIONER

Budaya Organisasi						Informasi Akuntansi								
1	2	3	4	5	X4	1	2	3	4	5	6	7	8	Y
1	1	1	4	4	11	4	5	2	4	4	5	5	3	32
4	4	4	3	1	16	3	3	5	4	1	1	3	5	25
2	2	2	5	2	13	4	4	3	3	1	3	4	5	27
1	1	1	4	3	10	3	1	4	4	4	1	1	5	23
4	4	4	5	4	21	1	1	1	1	2	4	1	4	15
4	4	4	4	3	19	4	4	1	2	1	4	4	3	23
1	1	1	3	5	11	4	2	4	3	4	3	2	4	26
4	4	4	4	4	20	3	1	2	4	4	4	1	4	23
3	3	3	4	5	18	4	4	1	3	1	1	4	5	23
5	5	5	5	4	24	1	4	4	5	4	2	4	3	27
5	5	5	3	3	21	2	1	4	4	3	3	1	5	23
5	5	5	5	4	24	3	4	1	5	5	4	4	5	31
4	4	4	5	4	21	4	3	4	4	5	3	3	3	29
4	4	4	3	5	20	3	5	3	3	5	5	5	5	34
4	4	4	5	3	20	5	5	5	4	4	4	5	4	36
3	3	3	4	5	18	4	5	5	4	4	5	5	4	36
5	5	5	4	5	24	5	4	5	5	4	4	4	4	35
5	5	5	4	3	22	4	4	4	3	3	3	4	4	29
4	4	4	4	5	21	3	4	4	5	5	4	4	2	31
3	3	3	2	4	15	4	3	4	5	5	4	3	5	33
4	4	4	5	4	21	4	5	3	3	4	5	5	5	34
3	3	3	5	4	18	5	5	5	5	3	3	5	4	35
2	2	2	4	4	14	3	4	5	4	4	5	4	2	31
1	1	1	2	2	7	5	3	4	4	3	5	3	5	32
4	4	4	5	5	22	5	4	3	4	2	3	4	2	27
4	4	4	2	5	19	3	3	4	4	1	5	3	2	25
3	3	3	1	4	14	5	2	3	2	4	4	2	2	24
4	4	4	1	2	15	4	1	2	5	4	4	1	2	23
4	4	4	1	5	18	4	4	1	5	3	4	4	4	29
4	4	4	1	2	15	4	4	4	4	4	4	4	2	30
4	4	4	1	1	14	4	3	4	2	4	2	3	5	27
4	4	4	2	1	15	2	4	3	5	4	5	4	4	31
3	3	3	2	1	12	5	4	4	2	4	5	4	2	30
2	2	2	2	1	9	5	4	4	1	4	4	4	5	31

1	1	1	2	1	6	4	4	4	1	3	2	4	2	24
2	2	2	1	2	9	2	4	4	1	2	5	4	2	24
2	2	2	2	2	10	5	3	4	1	1	2	3	1	20
2	2	2	1	2	9	2	2	3	1	2	1	2	1	14
4	4	4	5	2	19	1	1	2	2	2	1	1	1	11
4	4	4	1	1	14	1	2	1	2	2	1	2	1	12



# LAMPIRAN 3

# KARAKTERISTIK RESPONDEN



Lampiran 3

DEMOGRAFI RESPONDEN

**Statistics**

		Usia Responden	Jenis Kelamin	Tingkat Pendidikan
N	Valid	40	40	40
	Missing	0	0	0

**Frequency Table**

**Usia Responden**

		Frequency	Percent	Valid Percent	Cumulative Percent
Valid	31-40 tahun	8	20.0	20.0	20.0
	> 41 tahun	32	80.0	80.0	100.0
	Total	40	100.0	100.0	

**Jenis Kelamin**

		Frequency	Percent	Valid Percent	Cumulative Percent
Valid	Laki-Laki	20	50.0	50.0	50.0
	Perempuan	20	50.0	50.0	100.0
	Total	40	100.0	100.0	

**Tingkat Pendidikan**

		Frequency	Percent	Valid Percent	Cumulative Percent
Valid	SD	1	2.5	2.5	2.5
	SMP	5	12.5	12.5	15.0
	SMA	12	30.0	30.0	45.0
	D3	6	15.0	15.0	60.0
	S1	12	30.0	30.0	90.0
	S2	4	10.0	10.0	100.0
	Total	40	100.0	100.0	



# LAMPIRAN 4

The logo of Universitas Muhammadiyah Ponorogo is a purple shield-shaped emblem. It features a central sunburst with Arabic calligraphy, flanked by a yellow laurel wreath on the left and a green laurel wreath with white flowers on the right. The text 'UNIVERSITAS MUHAMMADIYAH' is written in white along the top inner edge, and 'PONOROGO' is written along the bottom inner edge. Two white stars are positioned on the left and right sides of the bottom edge.

# METODE ANALISIS DATA



X1.7	Pearson Correlation	.375*	.175	.401*	.269	.232	.097	1	.645**
	Sig. (2-tailed)	.017	.281	.010	.094	.149	.551		.000
	N	40	40	40	40	40	40	40	40
Penggunaan Akuntansi	Pearson Correlation	.710**	.430**	.601**	.654**	.648**	.344*	.645**	1
	Sig. (2-tailed)	.000	.006	.000	.000	.000	.030	.000	
	N	40	40	40	40	40	40	40	40

## Correlations

### Correlations

		X2.1	X2.2	X2.3	X2.4	X2.5	Pelatihan Akuntansi
X2.1	Pearson Correlation	1	.412**	.232	.184	.425**	.672**
	Sig. (2-tailed)		.008	.149	.255	.006	.000
	N	40	40	40	40	40	40
X2.2	Pearson Correlation	.412**	1	.380*	.224	.401*	.733**
	Sig. (2-tailed)	.008		.016	.165	.010	.000
	N	40	40	40	40	40	40
X2.3	Pearson Correlation	.232	.380*	1	.189	.142	.574**
	Sig. (2-tailed)	.149	.016		.244	.383	.000
	N	40	40	40	40	40	40
X2.4	Pearson Correlation	.184	.224	.189	1	.348*	.605**
	Sig. (2-tailed)	.255	.165	.244		.028	.000
	N	40	40	40	40	40	40
X2.5	Pearson Correlation	.425**	.401*	.142	.348*	1	.711**
	Sig. (2-tailed)	.006	.010	.383	.028		.000
	N	40	40	40	40	40	40
Pelatihan Akuntansi	Pearson Correlation	.672**	.733**	.574**	.605**	.711**	1
	Sig. (2-tailed)	.000	.000	.000	.000	.000	
	N	40	40	40	40	40	40



## Correlations

Correlations

		X3.1	X3.2	X3.3	X3.4	X3.5	Budaya Organisasi
X3.1	Pearson Correlation	1	1.000**	.556**	.273	.212	.795**
	Sig. (2-tailed)		.000	.000	.088	.188	.000
	N	40	40	40	40	40	40
X3.2	Pearson Correlation	1.000**	1	.556**	.273	.212	.795**
	Sig. (2-tailed)	.000		.000	.088	.188	.000
	N	40	40	40	40	40	40
X3.3	Pearson Correlation	.556**	.556**	1	.326*	.319*	.738**
	Sig. (2-tailed)	.000	.000		.040	.045	.000
	N	40	40	40	40	40	40
X3.4	Pearson Correlation	.273	.273	.326*	1	.517**	.681**
	Sig. (2-tailed)	.088	.088	.040		.001	.000
	N	40	40	40	40	40	40
X3.5	Pearson Correlation	.212	.212	.319*	.517**	1	.656**
	Sig. (2-tailed)	.188	.188	.045	.001		.000
	N	40	40	40	40	40	40
Budaya a Organ isasi	Pearson Correlation	.795**	.795**	.738**	.681**	.656**	1
	Sig. (2-tailed)	.000	.000	.000	.000	.000	
	N	40	40	40	40	40	40





Informasi Akuntansi	Pearson Correlation	.584**	.742**	.490**	.555**	.579**	.623**	.742**	.483**	1
	Sig. (2-tailed)	.000	.000	.001	.000	.000	.000	.000	.002	
	N	40	40	40	40	40	40	40	40	40



## UJI RELIABILITAS

### Case Processing Summary

		N	%
Cases	Valid	40	100.0
	Excluded <sup>a</sup>	0	.0
	Total	40	100.0

a. Listwise deletion based on all variables in the procedure.

### Reliability Statistics

Cronbach's Alpha	N of Items
.745	9

### Item Statistics

	Mean	Std. Deviation	N
Y1	3.52	1.240	40
Y2	3.32	1.289	40
Y3	3.32	1.289	40
Y4	3.32	1.385	40
Y5	3.22	1.291	40
Y6	3.42	1.375	40
Y7	3.32	1.289	40
Y8	3.40	1.411	40
Informasi Akuntansi	26.88	6.321	40

**Item-Total Statistics**

	Scale Mean if Item Deleted	Scale Variance if Item Deleted	Corrected Item-Total Correlation	Cronbach's Alpha if Item Deleted
Y1	50.22	143.051	.514	.724
Y2	50.42	137.328	.690	.708
Y3	50.42	145.533	.406	.732
Y4	50.42	142.302	.473	.725
Y5	50.52	142.615	.504	.724
Y6	50.32	140.071	.549	.718
Y7	50.42	137.328	.690	.708
Y8	50.35	144.592	.391	.732
Informasi Akuntansi	26.88	39.958	1.000	.743

**Case Processing Summary**

		N	%
Cases	Valid	40	100.0
	Excluded <sup>a</sup>	0	.0
	Total	40	100.0

a. Listwise deletion based on all variables in the procedure.

**Reliability Statistics**

Cronbach's Alpha	N of Items
.786	6

### Item Statistics

	Mean	Std. Deviation	N
X3.1	3.30	1.244	40
X3.2	3.30	1.244	40
X3.3	3.25	1.296	40
X3.4	2.88	1.471	40
X3.5	3.00	1.553	40
Budaya Organisasi	15.72	4.956	40

### Item-Total Statistics

	Scale Mean if Item Deleted	Scale Variance if Item Deleted	Corrected Item-Total Correlation	Cronbach's Alpha if Item Deleted
X3.1	28.15	80.182	.741	.745
X3.2	28.15	80.182	.741	.745
X3.3	28.20	80.985	.668	.752
X3.4	28.58	80.558	.588	.757
X3.5	28.45	80.459	.552	.761
Budaya Organisasi	15.72	24.563	1.000	.774

[DataSet1] E:\JOB SKRIPSI\FITRI\SPSS\data kuesioner.sav

### Case Processing Summary

		N	%
Cases	Valid	40	100.0
	Excluded <sup>a</sup>	0	.0
	Total	40	100.0

a. Listwise deletion based on all variables in the procedure.

**Reliability Statistics**

Cronbach's Alpha	N of Items
.762	6

**Item Statistics**

	Mean	Std. Deviation	N
X2.1	3.22	1.291	40
X2.2	3.32	1.403	40
X2.3	3.32	1.289	40
X2.4	3.18	1.448	40
X2.5	3.30	1.418	40
Pelatihan Akuntansi	16.35	4.521	40

**Item-Total Statistics**

	Scale Mean if Item Deleted	Scale Variance if Item Deleted	Corrected Item-Total Correlation	Cronbach's Alpha if Item Deleted
X2.1	29.48	67.743	.581	.730
X2.2	29.38	65.112	.648	.715
X2.3	29.38	70.035	.466	.747
X2.4	29.53	67.999	.488	.740
X2.5	29.40	65.528	.619	.719
Pelatihan Akuntansi	16.35	20.438	1.000	.675

**Case Processing Summary**

		N	%
Cases	Valid	40	100.0
	Excluded <sup>a</sup>	0	.0
	Total	40	100.0

a. Listwise deletion based on all variables in the procedure.

**Reliability Statistics**

Cronbach's Alpha	N of Items
.736	8

**Item Statistics**

	Mean	Std. Deviation	N
X1.1	3.40	1.355	40
X1.2	3.60	1.172	40
X1.3	3.30	1.418	40
X1.4	3.25	1.276	40
X1.5	3.42	1.375	40
X1.6	3.42	1.217	40
X1.7	3.32	1.403	40
Pengetahuan Akuntansi	23.72	5.368	40


**Item-Total Statistics**

	Scale Mean if Item Deleted	Scale Variance if Item Deleted	Corrected Item-Total Correlation	Cronbach's Alpha if Item Deleted
X1.1	44.05	96.459	.638	.693
X1.2	43.85	105.823	.335	.730
X1.3	44.15	99.003	.506	.707
X1.4	44.20	98.985	.578	.702
X1.5	44.03	98.025	.564	.701
X1.6	44.03	107.769	.239	.739
X1.7	44.12	97.804	.559	.701
Pengetahuan Akuntansi	23.72	28.820	1.000	.673



# LAMPIRAN 5

## STATISTIK DESKRIPTIF



Lampiran 5

UJI DESKRIPTIF

**Descriptive Statistics**

	N	Minimum	Maximum	Mean	Std. Deviation
Pengetahuan Akuntansi	40	11	31	23.72	5.368
Pelatihan Akuntansi	40	7	23	16.35	4.521
Budaya Organisasi	40	6	24	15.73	4.956
Informasi Akuntansi	40	11	36	26.88	6.321
Valid N (listwise)	40				



# LAMPIRAN 6

## PENGUJIAN HIPOTESIS



Lampiran 6

UJI REGRESI

**Model Summary**

Model	R	R Square	Adjusted R Square	Std. Error of the Estimate
1	.829 <sup>a</sup>	.688	.662	3.675

a. Predictors: (Constant), Budaya Organisasi, Pengetahuan Akuntansi, Pelatihan Akuntansi

**ANOVA<sup>b</sup>**

Model		Sum of Squares	df	Mean Square	F	Sig.
1	Regression	1072.093	3	357.364	26.456	.000 <sup>a</sup>
	Residual	486.282	36	13.508		
	Total	1558.375	39			

a. Predictors: (Constant), Budaya Organisasi, Pengetahuan Akuntansi, Pelatihan Akuntansi

b. Dependent Variable: Informasi Akuntansi

**Coefficients<sup>a</sup>**

Model		Unstandardized Coefficients		Standardized Coefficients	t	Sig.
		B	Std. Error	Beta		
1	(Constant)	6.534	2.876		2.272	.029
	Pengetahuan Akuntansi	.431	.155	.366	2.782	.009
	Pelatihan Akuntansi	.956	.241	.684	3.964	.000
	Budaya Organisasi	-.351	.171	-.275	-2.053	.047

a. Dependent Variable: Informasi

Akuntansi

## UJI T (Parsial)

**Coefficients<sup>a</sup>**

Model	Unstandardized Coefficients		Standardized Coefficients	t	Sig.
	B	Std. Error	Beta		
1 (Constant)	6.534	2.876		2.272	.029
Pengetahuan Akuntansi	.431	.155	.366	2.782	.009
Pelatihan Akuntansi	.956	.241	.684	3.964	.000
Budaya Organisasi	-.351	.171	-.275	-2.053	.047

a. Dependent Variable: Informasi Akuntansi

## UJI F (Simultan)

**ANOVA<sup>b</sup>**

Model	Sum of Squares	df	Mean Square	F	Sig.
1 Regression	1072.093	3	357.364	26.456	.000 <sup>a</sup>
Residual	486.282	36	13.508		
Total	1558.375	39			

a. Predictors: (Constant), Budaya Organisasi, Pengetahuan Akuntansi, Pelatihan Akuntansi

b. Dependent Variable: Informasi Akuntansi

## Uji Koefisien Determinasi (R<sup>2</sup>)

**Model Summary**

Model	R	R Square	Adjusted R Square	Std. Error of the Estimate
1	.829 <sup>a</sup>	.688	.662	3.675

a. Predictors: (Constant), Budaya Organisasi, Pengetahuan Akuntansi, Pelatihan Akuntansi

# LAMPIRAN 7

# KUESIONER



Hal : Pemohonan Menjadi Responden

**Kepada Yth,  
Pimpinan/Manajer Perusahaan  
Ditempat**

Dengan hormat

Yang bertanda tangan dibawah ini, saya :

Nama : Restu Safitri  
NIM : 12440379  
Alamat : Jl. Panjaitan, Ds. Bedikulon, Kec. Bungkal, Kab. Ponorogo.  
Status : Mahasiswa Program S1 Akuntansi  
Universitas Muhammadiyah Ponorogo

Sedang melaksanakan penelitian dalam rangka menyelesaikan skripsi untuk program S1 dalam bidang Akuntansi. Dalam penelitian ini saya mengetengahkan tema yaitu, **“Faktor-faktor Yang Mempengaruhi Penggunaan Informasi Akuntansi Pada Perusahaan Kecil dan Menengah di Kecamatan Bungkal”**. Untuk itu, mohon kesediaan Bapak/Ibu untuk mengisi kuesioner ini.

Saya akan menjamin kerahasiaan dari semua jawaban/Pendapat/Opini/Komentar yang telah Bapak/Ibu berikan dalam kuesioner terlampir. Ini semua semata-mata hanya untuk kepentingan penelitian ilmiah, dan hanya ringkasan dari hasil analisis yang akan dilaporkan atau dipublikasikan.

Demikian permohonan saya ini saya ajukan, atas kesediaan, partisipasi dan kerjasama yang baik, saya ucapkan terima kasih.

Peneliti,

Restu Safitri

## KUISIONER PENELITIAN

### Data responden

1. Nama : (boleh tidak diisi)
2. Alamat : (boleh tidak diisi)
3. Usia :  30 tahun - 35 tahun  
 35 tahun - 40 tahun  
 40 tahun - 45 tahun
4. No Telepon :
5. Jenis kelamin :  Laki - Laki  Perempuan
6. Pendidikan Terakhir :  s.d SMP  Sarjana  
 s.d SMA  Diploma  
 Lainnya
7. Sudah berapa lama Bapak/Ibu/Sdr/i menggunakan/menggeluti usaha ini?
- Kurang dari 1 tahun  3 tahun s/d 5 tahun  
 1 tahun s/d 2 tahun  Lebih dari 6 tahun

### PETUNJUK PENGISIAN :

1. Kuisisioner ini terdiri atas item pernyataan. Masing-masing item pernyataan terdiri dari 5 (lima) pilihan jawaban.
2. Bapak/Ibu/Sdr/i cukup menjawab langsung sesuai pikiran dan pilihan jawaban yang tepat.
3. Jawablah kuisisioner ini secara jujur dengan memberikan tanda (√) pada salah satu jawaban.



4. Jika Bapak/Ibu/Sdr/i keliru dalam menjawab, maka berilah tanda (X) pada jawaban yang keliru, kemudian Bapak/Ibu/Sdr/i memberikan tanda ( √ ) pada jawaban yang benar sesuai dengan pilihan.

Silakan beri tanda checklist ( √ ) pada jawaban Anda!

### Pengetahuan Akuntansi

NO	Pernyataan	STS	TS	N	S	SS
1	Elemen dalam laporan keuangan terdiri dari harta, hutang, modal, pendapatan, beban, dan prive.					
2	Laporan rugi/laba diukur dengan cara membandingkan pendapatan yang diperoleh perusahaan dengan biaya yang digunakan untuk memperoleh pendapatan tersebut.					
3	Jika terjadi pembelian secara tunai, maka rekening kas akan berkurang disisi kredit.					
4	Jika terjadi penjualan secara kredit, maka rekening piutang akan bertambah disisi debit.					
5	Jika terjadi pembayaran atas utang perusahaan, maka rekening utang akan berkurang disisi debit.					
6	Jika terjadi pengembalian barang yang telah dibeli karena barang tidak sesuai dengan pesanan atau cacat, maka akan dicatat sebagai retur pembelian.					
7	Jika terjadi pengembalian barang yang telah dijual karena barang tidak sesuai dengan pesanan atau cacat, maka akan dicatat sebagai retur penjualan.					

### Pelatihan Akuntansi

NO	Pernyataan	STS	TS	N	S	SS
1	Materi pelatihan yang diajarkan dapat menunjang pekerjaan Bapak/Ibu					
2	Pelatihan yang Bapak/Ibu ikuti dapat meningkatkan pengetahuan dalam pekerjaan Bapak/Ibu					
3	Materi pelatihan yang diberikan telah sesuai dengan kebutuhan pekerjaan Bapak/Ibu					
4	Metode pelatihan mudah dimengerti					
5	Setelah mengikuti pelatihan, Bapak/Ibu dapat menyelesaikan pekerjaan dengan cepat tepat sesuai dengan ketentuan					

### Budaya Organisasi

NO	Pernyataan	STS	TS	N	S	SS
1	Di dalam perusahaan, pemilik/manajer memberikan petunjuk kerja yang jelas kepada pegawai baru					
2	Didalam perusahaan, pemilik/manajer lebih tertarik pada hasil pekerjaan dibanding pada proses pengerjaan tugas					
3	Perusahaan memiliki budaya yang menanamkan kebersamaan untuk meningkatkan kinerja setiap karyawannya					
4	Perusahaan memberikan penghargaan terhadap karyawan yang kinerjanya selalu meningkat					
5	Perusahaan selalu memiliki aktivitas					

	yang dapat terus mempertahankan stabilitas usahanya					
--	---	--	--	--	--	--

**Informasi Akuntansi**

NO	Pernyataan	STS	TS	N	S	SS
1	Perusahaan Bapak/Ibu menggunakan laporan laba rugi					
2	Perusahaan Bapak/Ibu menggunakan catatan atas laporan keuangan					
3	Perusahaan Bapak/Ibu menggunakan anggaran kas					
4	Perusahaan Bapak/Ibu menggunakan anggaran penjualan					
5	Perusahaan Bapak/Ibu menggunakan anggaran biaya produksi					
6	Perusahaan Bapak/Ibu menggunakan anggaran biaya operasi					
7	Perusahaan Bapak/Ibu menggunakan laporan persediaan					
8	Perusahaan Bapak/Ibu menggunakan laporan gaji karyawan					

Terimakasih atas waktu dan bantuan yang telah Bapak/ Ibu berikan untuk mengisi kuesioner ini.

Ponorogo, 2016

(TandaTangan/Cap)



UNIVERSITAS MUHAMMADIYAH PONOROGO  
FAKULTAS EKONOMI

Kampus : Jl. Budi Utomo No. 10 Telp. (0352) 481124 Fax. (0352) 461796  
PONOROGO - 63471

**BERITA ACARA BIMBINGAN SKRIPSI**

1. Nama Mahasiswa : RESTU SAFITRI
2. NIM : 12440379
3. Jurusan : Akuntansi S-1
4. Bidang : Sistem Informasi Manajemen
5. Alamat : Jl. Musi no. 7 Kadipaten Babadan Ponorogo
6. Judul Skripsi : Faktor - Faktor Yang Mempengaruhi Penggunaan Informasi Akuntansi Pada Usaha Kecil Menengah (Studi pada UKM di Ponorogo )
7. Masa Pembimbingan : September 2015 s/d Agustus 2016
8. Tanggal Mengajukan Skripsi :
9. Konsultasi :

Tanggal Disetujui	BAB	Paraf Bimbingan
30/11 - 2015	Proposal : Revisi	
23/1 - 2016	Proposal : Revisi masih ada sumber pustaka yg tidak valid/relevan	
2/2 - 2016	ACC Proposal	
3/2 - 2016	Revisi proposal	
14/2 - 2016		
22/2 - 2016		
2/3 - 2016		
19/3 - 2016		
2/4 - 2016	ACC proposal	
17/5 - 2016	Pub I : Revisi	
24-5-2016	Pub I : Revisi	
30-5-2016	ACC Pub I	
2-6-2016	Pub II : Revisi	

Tanggal Disetujui	BAB	Paraf Pembimbing
9-6-2016	ADD Bab II	
14-6-2016	Revisi : Bab III	
25-7-2016	ADD Bab IV (Revisi Kuerion)	

10. Tanggal Selesai Penulisan Skripsi : \_\_\_\_\_
11. Keterangan Bimbingan Telah Selesai : \_\_\_\_\_
12. Telah Di Evaluasi/Di Uji Dengan Nilai : \_\_\_\_\_ (angka)  
\_\_\_\_\_ (huruf)

Pembimbing,

Ponorogo, 03 November 2015  
Dekan,

**DAVID EFENDI, SE M.Si**  
NIK.19690913 199904 12

**TITI RAPINI, SE, MM**  
NIP. 19630505 199003 2 003





UNIVERSITAS MUHAMMADIYAH PONOROGO  
FAKULTAS EKONOMI  
Kampus : Jl. Budi Utomo No. 10 Telp. (0352) 481124 Fax. (0352) 461796  
PONOROGO - 63471


**BERITA ACARA BIMBINGAN SKRIPSI**

1. Nama Mahasiswa : **RESTU SAFITRI**
2. NIM : 12440379
3. Jurusan : Akuntansi S-1
4. Bidang : Sistem Informasi Akuntansi
5. Alamat : Ds. Bedi Kulon Kec. Bungkal Kab. Ponorogo
6. Judul Skripsi : Faktor - faktor Yang Mempengaruhi Penggunaan Informasi Akuntansi Pada Usaha Kecil Menengah di Kec. Bungkal Kab. Ponorogo (Studi pada UKM di Ponorogo)
7. Masa Pembimbingan : September 2017 s/d Agustus 2018
8. Tanggal Mengajukan Skripsi :
9. Konsultasi :


Tanggal Disetujui	BAB	Paraf Pembimbing
30-1-2018	Revisi bab 1, 2, 3 margin, hipotesis, dan fungsi operasional dll.	
2-2-2018	ACC bab 1, 2, 3	
5-2-2018	Revisi bab 1, 2, 3 - Revisi bab 4, pembahasan bln ada	
8-2-2018	Revisi bab 4 pemb.	
9-2-2018	Revisi bab 5, capitan hal depan, margin	
22-2-2018	Cek plagiasi	
23-2-2018	hal pengantar & bab 4	
8-3-2018	ACC bab 1-5	

Tanggal Disetujui	BAB	Paraf Pembimbing

10. Tanggal Selesai Penulisan Skripsi : 2 Juli 2018
11. Keterangan Bimbingan Telah Selesai : 8 Maret 2018
12. Telah Di Evaluasi/Di Uji Dengan Nilai : \_\_\_\_\_ (angka)  
   A- (huruf)

Pembimbing,  


**Dra. Hj. KHUSNATUL Z. W, SE, MM, Ak CA**  
 NIK. 19670822 199705 12

Ponorogo, 2 Oktober 2017  
 Dekan  
  
**TITI RAPINI, SE, MM**  
 NIP. 19630505 199003 2 003