

LAMPIRAN 1
SURAT IJIN PENELITIAN



**PEMERINTAH KABUPATEN PACITAN
BADAN KESATUAN BANGSA DAN POLITIK**

JL. Ronggowarsito No. 07 Telp. (0357) 881066

PACITAN

REKOMENDASI PENELITIAN/SURVEY/KEGIATAN

NOMOR: 072/ 573 /408.58/2017

- Dasar** :
1. Undang-undang Republik Indonesia Nomor 18 Tahun 2002 tentang Sistem Nasional Penelitian , Pengembangan, dan Penerapan Ilmu Pengetahuan dan Teknologi;
 2. Undang-undang Republik Indonesia Nomor 23 Tahun 2014 Tentang Pemerintah Daerah;
 3. Peraturan Menteri Dalam Negeri Nomor 7 Tahun 2014 tentang Perubahan Atas Peraturan Menteri Dalam Negeri Nomor 64 Tahun 2011 tentang Pedoman Penerbitan Rekomendasi Penelitian;
 4. Peraturan Bupati Pacitan Nomor 3 Tahun 2013 tentang Uraian, Tugas Fungsi dan Tata Kerja Badan Kesatuan Bangsa dan Politik Kabupaten Pacitan.

Memperhatikan : Surat Dekan UNMUH Ponorogo Fakultas Ekonomi Nomor : 547/IV.4/PN/2017 Tanggal 05 oktober 2017 perihal : Ijin Penelitian

Kepala Badan Kesatuan Bangsa dan Politik Kab. Pacitan, memberikan rekomendasi kepada :

- a. Nama : **ANUNG DIAN UTAMI**
- b. Alamat : Jln. Budi Utomo No. 10 Ponorogo
- c. Telp/NIM : 087758925294/13440626
- d. Lembaga/Instansi : Universitas Muhammadiyah Ponorogo
- e. Pekerjaan/Jabatan : Mahasiswa

Untuk melakukan penelitian/survey/kegiatan dengan :

- a. Judul Penelitian : Pengaruh Kompetensi Sumber Daya Manusia, Penerapan Sistem Akuntansi Keuangan Daerah dan Penerapan Standar Akuntansi Pemerintah Terhadap Kualitas Laporan Keuangan Daerah.
- b. Tujuan : Penelitian
- c. Bidang Penelitian : Akuntansi
- d. Penanggung Jawab : Titi Rapini, SE., MM
- e. Anggota/Peserta : -
- f. Waktu Penelitian : 13 oktober s/d 13 Desember 2017
- g. Lokasi Penelitian : Seluruh OPD Kab. Pacitan

- Dengan ketentuan :**
1. Berkewajiban menghormati dan mentaati peraturan dan tata tertib di daerah setempat / lokasi penelitian
 2. Pelaksanaan penelitian agar tidak disalah gunakan untuk tujuan tertentu yang dapat mengganggu kesetabilan keamanan dan ketertiban di daerah setempat / lokasi penelitian.
 3. Melaporkan hasil penelitian dan sejenisnya kepada Bupati Pacitan melalui Badan Kesatuan Bangsa dan Politik Kabupaten Pacitan.
 4. Apabila masa berlaku rekomendasi penelitian telah berakhir, dan penelitian sedang berjalan, peneliti harus segera mengajukan perpanjangan waktu dengan menyertakan hasil penelitian sebelumnya
 5. Surat Keterangan ini akan dicabut dan dinyatakan tidak berlaku lagi apabila ternyata bahwa pemegang Surat Rekomendasi ini tidak memenuhi ketentuan tersebut diatas.

Demikian rekomendasi ini dibuat untuk digunakan seperlunya.

Pacitan, 12 Oktober 2017

An KEPALA BAKESBANGPOL
KABUPATEN PACITAN
Kabid PDN



WIEDI POERWANTO, S.Sos., MM
Penata Tk.I
Nip. 19640726 198509 1 002

Tembusan :

- Yth. 1. Bapak Bupati Pacitan
2. Dandim 0801 Pacitan
3. Kapolres Pacitan
4. Kepala Bappeda Kab Pacitan
5. Kepala Badan Penelitian dan Pengembangan Daerah Kab. Pacitan.
6. Kepala OPD se Kab.Pacitan
7. Yang bersangkutan untuk dilaksanakan

LAMPIRAN 2
DAFTAR PERTANYAAN (KUISIONER)

KUISIONER

**Pengaruh Kompetensi Sumber Daya Manusia Penerapan Sistem
Akuntansi Keuangan Daerah dan Penerapan Standar Akuntansi
Pemerintah Terhadap Kualitas Laporan Keuangan
(Studi Empiris Pada Organisasi Perangkat Daerah Kabupaten Pacitan)**



Nama : Anung Dian Utami
Nim : 13440626
Program studi : Akuntansi

**PROGRAM STUDI AKUNTANSI
FAKULTAS EKONOMI
UNIVERSITAS MUHAMMADIYAH PONOROGO
2018**

SURAT PERMOHONAN RESPONDEN

Kepada

Yth. Bapak/Ibu Responden OPD

di-

Kabupaten Pacitan

Assalamualaikum wr. wb

Saya yang bertanda tangan tangan dibawah ini mahasiswa Reguler Fakultas Ekonomi Universitas Muhammadiyah Ponorogo.

Nama : Anung dian utami

Nim : 13440626

Jurusan : Akuntansi S1

Akan mengadakan penelitian yang berjudul **Pengaruh Kompetensi Sumber Daya Manusia, Penerapan Sistem Akuntansi Keuangan Daerah dan Penerapan Standar Akuntansi Pemerintah Terhadap Kualitas Laporan Keuangan (Studi Empiris Pada Organisasi Perangkat Daerah Kabupaten Pacitan)**. Penelitian ini tidak akan menimbulkan akibat yang merugikan pada Bapak/Ibu sebagai responden, kerahasiaan semua informasi yang diberikan akan dijaga dan hanya untuk kepentingan penelitian

Atas perhatian dan partisipasi Bapak/Ibu sebagai responden saya ucapkan terima kasih.

Wassalamualaikum wr. wb

Hormat Saya,

Anung dian utami

IDENTITAS RESPONDEN

Mohon kesediaan Bapak/Ibu mengisi daftar berikut :

1. Nama :
2. Jenis Kelamin : Pria Wanita
3. Umur :
4. Nama OPD :
5. Jabatan :
6. Pendidikan Terakhir : SMA D3 S1
 S2 S3
7. Latar Belakang Pendidikan : Akuntansi Manajemen
 lain-lain (.....
8. Lama Bapak/Ibu Bekerja : 1-5 Th 5-10 Th
 >10 Th

Petunjuk Pegisian Kuisisioner

Bapak/Ibu diminta menjawab pertanyaan dibawah ini dengan memberi tanda (\surd atau \times) sesuai pendapat dari Bapak/Ibu pada tabel yang sudah tersedia (satu jawaban dalam setiap nomor pertanyaan)

Pilihan jawaban :

STS (1) : Sangat Tidak Setuju

TS (2) : Tidak Setuju

N (3) : Netral

S (4) : Setuju

SS (5) : Sangat Setuju

1. Kompetensi Sumber Daya Manusia

No	Pertanyaan	STS (1)	TS (2)	N (3)	S (4)	SS (5)
1	Akuntansi adalah suatu proses pengidentifikasian, pencatatan dan pelaporan transaksi ekonomi dari suatu organisasi/entitas yang dijadikan sebagai informasi dalam rangka pengambilan ekonomi oleh pihak yang memerlukan.					
2	Persamaan dasar akuntansi pemerintah adalah : aset – kewajiban = ekuitas dana.					
3	OPD mengikutsertakan pada pendidikan dan pelatihan (diklat) pegawai.					
4	Jika ada Peraturan baru tentang akuntansi pemerintah, pegawai pada bagian keuangan/akuntansi mendapat sosialisasi dan atau diklat.					
5	Bapak/Ibu dalam pelaksanaan tugas dapat diselesaikan secara tepat waktu dan efektif.					
6	Bapak/Ibu memiliki pengetahuan dalam hal pelayanan yang baik dalam bidang pekerjaan yang saya lakukan.					
7	Bapak/Ibu dapat melaksanakan pekerjaan tepat waktu dengan kualitas kerja yang baik.					
8	Bapak/Ibu memahami semua aturan yang berkaitan terhadap pekerjaan dengan baik.					

2. Penerapan Sistem Akuntansi Keuangan Daerah

No	Pertanyaan	STS (1)	TS (2)	N (3)	S (4)	SS (5)
1	Sistem akuntansi yang diterapkan pada OPD ini sesuai Standar akuntansi pemerintah (SAP)					
2	Pada OPD ini dilaksanakan Pengidentifikasian terhadap pencatatan.					
3	Setiap transaksi keuangan pada OPD ini dilakukan analisis transaksi/identifikasi transaksi.					
4	Setiap transaksi keuangan pada OPD ini didukung oleh bukti transaksi					

5	Pada OPD ini Semua transaksi keuangan dilakukan pencatatan secara kronologis					
6	Pada OPD ini dilakukan pengklasifikasian terhadap transaksi yang terjadi					
7	Pada OPD ini dilakukan klasifikasi atas transaksi sesuai dengan pos-pos yang semestinya					
8	Pada OPD ini dilakukan sistem pengendalian dalam pengukuran dan melaporkan pencatatan					
9	Pada OPD ini pembuatan laporan keuangan dilakukan setiap periode akuntansi					
10	Pada OPD ini Pelaporan keuangan dilakukan secara konsisten dan periodik					

3. Penerapan Standar Akuntansi Pemerintah

No	Pertanyaan	STS (1)	TS (2)	N (3)	S (4)	SS (5)
1	Pencatatan asset telah didukung dengan bukti-bukti yang sesuai ketentuan					
2	Modal telah didukung dengan bukti-bukti sesuai ketentuan					
3	Laporan realisasi anggaran telah didukung dengan bukti-bukti sesuai ketentuan					
4	Pengelolaan keuangan telah ada pemisahaan tugas fungsi dan tanggungjawab					
5	Pengelolaan keuangan telah memahami penatausahaan keuangan sesuai ketentuan					
6	Sarana/prasarana didalam pengelolaan keuangan yang dimiliki telah memadai					
7	Informasi disajikan dengan jujur dan dengan terbuka					
8	Anggaran penerimaan dapat memenuhi seluruh kebutuhan anggran pengeluaran					

4. Kualitas laporan keuangan

No	Pertanyaan	STS (1)	TS (2)	N (3)	S (4)	SS (5)
1	Laporan keuangan menyediakan informasi yang dapat mengoreksi aktivitas keuangan dimasa lalu.					
2	Laporan keuangan menyediakan informasi yang mampu memprediksi masa yang akan datang.					
3	Penyajian/penerbitan laporan keuangan tepat waktu sesuai periode akuntansi.					
4	Laporan keuangan menghasilkan informasi yang lengkap mencakup semua informasi yang dibutuhkan guna pengambilan keputusan.					
5	Laporan keuangan menghasilkan informasi yang wajar dan jujur sesuai transaksi dan peristiwa keuangan lainnya yang seharusnya disajikan.					
6	Informasi laporan keuangan apabila diuji oleh pihak yang berbeda akan menunjukkan simpulan yang berbeda.					
7	Laporan keuangan menghasilkan informasi yang dapat dibandingkan dengan laporan keuangan periode sebelumnya.					
8	Laporan keuangan menghasilkan informasi yang dapat dibandingkan dengan entitas lain yang menerapkan kebijakan akuntansi yang sama.					
9	Laporan keuangan yang dihasilkan oleh instansi sudah disajikan dalam bentuk dan istilah yang disesuaikan dengan batas pemahaman para pengguna.					
10	Informasi laporan keuangan berpihak pada kebutuhan pihak tertentu.					
11	Informasi laporan keuangan yang dihasilkan dapat dipahami dengan jelas.					

LAMPIRAN 3
DAFTAR SAMPEL PENELITIAN

Daftar Sampel Penelitian

No	Nama OPD	Kriteria Sampel		
		Kriteria 1	Kriteria 2	Kriteria 3
1	Dinas Pendidikan : Responden 1 Responden 2 Responden 3	√ √ √	√ √ √	√ √ √
2	Sekretariat DPRD : Responden 1 Responden 2	√ √	√ √	√ √
3	Inspektorat : Responden 1 Responden 2	√ √	√ √	√ √
4	Dinas pariwisata kepumudaaan dan olahraga : Responden 1 Responden 2 Responden 3	√ √ √	√ √ √	√ √ √
5	Dinas kesehatan : Responden 1 Responden 2 Responden 3	√ √ √	√ √ √	√ √ √
6	Dinas sosial : Responden 1 Responden 2 Responden 3	√ √ √	√ √ √	√ √ √
7	Dinas pengendalian penduduk, keluarga berencana, dan pemberdayaan perempuan, perlindungan anak : Responden 1 Responden 2 Responden 3	√ √ √	√ √ √	√ √ √
8	Dinas kependudukan dan pencatatan sipil : Responden 1	√	√	√
9	Dinas pemberdayaan masyarakat dan desa : Responden 1 Responden 2 Responden 3	√ √ √	√ √ √	√ √ √
10	Satuan polisi pamong praja : Responden 1	√	√	√
11	Dinas penanaman modal dan pelayanan terpadu satu pintu : Responden 1	√	√	√

	Responden 2 Responden 3	√ √	√ √	√ √
12	Dinas koperasi dan usaha mikro : Responden 1 Responden 2	√ √	√ √	√ √
13	Dinas perindustrian dan perdagangan : Responden 1	√	√	√
14	Dinas komunikasi dan informatika : Responden 1 Responden 2 Responden 3	√ √ √	√ √ √	√ √ √
15	Dinas pekerjaan umum dan penataan ruang : Responden 1 Responden 2 Responden 3	√ √ √	√ √ √	√ √ √
16	Dinas perumahan, kawasan pemukiman, dan pertanahan : Responden 1 Responden 2	√ √	√ √	√ √
17	Dinas perhubungan : Responden 1 Responden 2 Responden 3	√ √ √	√ √ -	√ √ -
18	Dinas lingkungan hidup : Responden 1 Responden 2 Responden 3	√ √ √	√ √ √	√ √ √
19	Dinas pangan : Responden 1	-	-	-
20	Dinas perikanan : Responden 1 Responden 2 Responden 3	√ √ √	√ √ √	√ √ √
21	Dinas pertanian : Responden 1 Responden 2 Responden 2	√ √ √	√ √ √	√ √ √
22	Dinas perpustakaan : Responden 1	√	√	√
23	Badan perencanaan pembangunan daerah : Responden 1 Responden 2 Responden 3	√ √ √	√ √ √	√ √ √

24	Badan penelitian dan pengembangan daerah : Responden 1 Responden 2	√ √	√ √	√ √
25	Badan pengelolaan keuangan dan aset daerah : Responden 1 Responden 2 Responden 3	√ √ √	√ √ √	√ √ √
26	Badan pendapatan daerah : Responden 1 Responden 2	√ √	√ √	√ √
27	Badan kepegawaian, pendidikan dan pelatihan daerah : Responden 1 Responden 2 Responden 3	√ √ √	√ √ -	√ √ -
28	Badan kesatuan bangsa dan politik : Responden 1 Responden 2 Responden 3	√ √ √	√ √ -	√ √ -
29	Badan penanggulangan bencana daerah : Responden 1 Responden 2 Responden 3	√ √ √	√ - -	√ - -
30	Kecamatan Pacitan : Responden 1 Responden 2	√ √	√ √	√ √
31	Kecamatan Tegalombo : Responden 1	√	√	√
32	Kecamatan Nawangan : Responden 1 Responden 2	√ √	√ √	√ √
33	Kecamatan Pringkuku : Responden 1	√	√	√
34	Kecamatan Bandar : Responden 1	√	-	-

LAMPIRAN 4
HASIL PENGUMPULAN DATA PRIMER

Jawaban Responden

Kompetensi Sumber Daya Manusia (X1)

Reps	x1.1	x1.2	x1.3	x1.4	x1.5	x1.6	x1.7	x1.8	x1
1	2	4	2	5	5	5	4	2	29
2	1	4	3	4	4	4	4	2	26
3	3	4	2	5	5	5	4	2	30
4	2	4	3	2	4	4	4	2	25
5	2	4	3	5	5	5	4	2	30
6	3	4	3	4	4	4	4	3	29
7	3	4	3	5	4	4	4	2	29
8	3	4	3	5	5	5	4	2	31
9	3	4	2	4	4	3	3	2	25
10	2	4	2	5	4	4	4	5	30
11	5	4	2	4	4	4	4	2	29
12	2	4	3	3	3	3	3	4	25
13	3	4	2	4	4	4	4	2	27
14	2	4	3	4	4	4	3	2	26
15	3	5	2	5	5	5	5	5	35
16	2	4	2	4	4	4	4	2	26
17	1	4	3	4	4	4	4	2	26
18	3	5	2	5	4	5	5	2	31
19	4	4	2	5	5	4	4	4	32
20	1	5	2	5	5	5	5	2	30
21	3	4	3	5	5	4	4	4	32
22	2	4	2	4	4	3	4	2	25
23	2	4	3	4	4	4	4	4	29
24	3	4	3	4	4	4	4	2	28
25	2	4	2	2	4	4	4	2	24
26	2	4	2	5	4	4	4	4	29
27	2	4	3	4	4	3	4	2	26
28	2	5	2	5	5	5	5	2	31
29	3	4	1	4	4	4	4	4	28
30	2	4	2	4	4	4	4	2	26
31	1	4	2	4	4	4	4	2	25
32	2	4	3	4	4	3	4	4	28
33	2	4	2	4	4	4	4	2	26
34	4	4	3	5	4	5	4	2	31
35	2	4	2	4	4	4	4	2	26
36	1	4	3	4	4	3	4	2	25
37	2	5	1	5	5	5	5	5	33

Bersambung ke halaman berikutnya

Jawaban Responden
Kompetensi Sumber Daya Manusia (X1)
Lanjutan

38	2	5	2	5	5	4	4	2	29
39	2	3	2	4	4	4	4	1	24
40	2	4	1	4	4	3	4	5	27
41	3	4	2	4	4	4	4	2	27
42	2	5	2	5	5	5	5	2	31
43	1	4	1	3	4	3	4	1	21
44	2	4	1	4	4	4	4	4	27
45	2	4	2	4	4	4	4	2	26
46	2	3	2	3	3	4	3	2	22
47	3	3	3	4	4	2	2	3	24
48	1	1	2	3	4	3	3	5	22
49	2	5	2	4	4	2	3	2	24
50	2	4	2	3	3	4	3	1	22
51	2	4	2	4	4	4	4	2	26
52	1	2	1	3	3	4	4	2	20
53	2	4	2	4	3	4	3	3	25
54	1	1	1	3	4	3	5	2	20
55	1	2	1	4	4	5	2	1	20
56	1	2	2	4	4	3	2	3	21
57	2	2	2	4	3	4	3	2	22
58	2	4	2	3	4	4	3	1	23
59	2	4	2	3	4	4	3	4	26
60	4	4	1	5	4	2	4	2	26
61	2	2	2	3	3	3	3	2	20
62	2	2	2	4	3	4	3	4	24
63	2	4	1	4	2	3	4	1	21
64	2	5	1	4	4	3	3	2	24
65	1	4	2	4	3	4	4	2	24
66	2	4	1	3	4	3	4	2	23
67	4	4	2	4	2	4	2	2	24
68	2	5	1	4	4	3	3	2	24
69	3	4	3	5	4	4	4	2	29
70	2	4	2	4	4	4	4	2	26
71	2	4	2	5	4	4	4	5	30

Jawaban Responden

Sistem Akuntansi Keuangan Daerah (X2)

Reps	x2.1	x2.2	x2.3	x2.4	x2.5	x2.6	x2.7	x2.8	x2.9	x2.10	x2
1	4	4	4	5	4	4	4	4	5	4	42
2	4	4	4	4	4	4	5	4	4	4	41
3	4	4	4	3	4	4	4	4	5	5	41
4	4	3	3	5	4	3	5	3	5	3	38
5	4	4	4	5	5	4	4	5	4	5	44
6	3	3	3	4	4	4	3	4	4	4	36
7	4	4	3	4	4	4	3	3	4	4	37
8	4	4	3	4	3	4	1	4	4	4	35
9	4	4	4	5	4	4	3	1	5	5	39
10	4	4	4	5	4	4	3	2	4	4	38
11	4	4	4	4	4	4	3	2	4	4	37
12	4	4	4	4	4	3	3	3	4	4	37
13	4	4	4	4	4	4	3	4	4	4	39
14	4	4	4	4	4	4	3	4	4	4	39
15	4	4	4	4	4	4	3	1	4	4	36
16	3	3	3	4	4	4	3	4	4	4	36
17	4	4	4	3	4	4	3	3	5	5	39
18	5	5	4	4	4	4	3	3	4	4	40
19	5	5	4	4	4	3	3	2	4	4	38
20	5	4	4	4	4	4	3	4	4	4	40
21	5	4	4	4	3	4	3	3	4	4	38
22	4	4	4	4	4	4	3	2	4	4	37
23	4	4	4	5	4	5	4	3	4	4	41
24	4	4	4	5	5	5	4	3	4	4	42
25	4	4	4	5	4	5	4	3	4	4	41
26	4	4	4	5	4	4	4	4	5	4	42
27	4	4	4	4	4	4	4	4	4	4	40
28	4	4	4	4	4	4	4	4	5	5	42
29	4	3	3	4	4	3	4	3	5	3	36
30	4	4	4	3	5	4	5	5	4	5	43
31	3	3	3	4	4	4	4	4	4	4	37
32	4	4	4	4	4	4	4	4	4	4	40
33	5	4	5	5	5	4	5	4	4	4	45
34	5	4	4	4	4	4	4	4	4	4	41
35	4	4	4	4	4	4	4	4	4	4	40
36	4	4	4	4	3	4	4	4	4	4	39
37	4	4	4	4	4	4	4	4	4	4	40

Bersambung ke halaman berikutnya

Jawaban Responden
Sistem Akuntansi Keuangan Daerah (X2)
Lanjutan

38	3	3	4	3	4	3	4	3	4	4	35
39	5	5	4	5	5	5	5	5	5	5	49
40	5	5	4	5	5	5	5	5	5	5	49
41	4	4	4	5	4	4	4	4	5	5	43
42	4	4	4	5	4	4	4	4	4	5	42
43	4	4	4	4	4	4	4	4	4	4	40
44	4	4	4	4	4	4	4	4	4	4	40
45	4	4	4	4	4	4	4	4	4	4	40
46	4	4	4	4	4	4	4	4	4	4	40
47	4	4	4	4	4	4	4	4	4	4	40
48	5	5	5	5	5	5	5	5	5	5	50
49	5	5	4	5	5	5	5	5	5	5	49
50	4	4	4	5	5	5	5	5	5	5	47
51	4	4	4	5	5	5	5	5	5	5	47
52	4	4	4	4	4	4	4	4	4	4	40
53	5	5	5	5	5	5	5	5	5	5	50
54	5	5	5	5	5	5	5	5	4	4	48
55	5	4	4	4	4	4	4	4	4	4	41
56	4	4	4	5	5	5	5	5	5	5	47
57	4	4	4	4	4	4	4	4	4	4	40
58	4	4	4	4	4	4	4	4	4	4	40
59	4	4	4	4	4	4	4	4	4	4	40
60	3	4	5	5	4	4	4	4	4	4	41
61	5	4	4	4	4	4	4	4	4	4	41
62	4	4	4	5	4	4	4	4	5	5	43
63	4	4	4	5	4	4	4	4	4	4	41
64	4	4	4	4	4	4	4	4	4	4	40
65	4	3	3	5	4	3	4	3	5	3	37
66	4	4	4	5	5	4	5	5	4	5	45
67	5	5	4	4	4	4	4	4	4	4	42
68	4	4	4	4	4	4	4	4	4	4	40
69	4	4	3	4	4	4	3	3	4	4	37
70	3	3	3	4	4	4	3	4	4	4	36
71	4	4	4	5	4	4	3	2	4	4	38

Jawaban Responden
Standar Akuntansi Pemerintah (X3)

Reps	x3.1	x3.2	x3.3	x3.4	x3.5	x3.6	x3.7	x3.8	x3
1	2	3	3	4	4	4	4	4	28
2	3	1	4	2	2	4	4	4	24
3	2	3	1	5	4	4	4	3	26
4	3	3	2	5	4	4	4	4	29
5	2	3	2	4	4	3	3	4	25
6	5	3	3	4	2	4	4	4	29
7	3	3	4	4	3	4	4	4	29
8	5	3	4	4	4	5	4	4	33
9	2	3	1	3	3	4	4	4	24
10	3	3	4	4	3	4	4	4	29
11	5	3	3	4	4	5	4	4	32
12	3	3	3	4	4	4	4	4	29
13	5	3	2	3	3	4	4	4	28
14	4	3	4	4	4	4	4	4	31
15	5	3	3	4	4	4	4	4	31
16	2	3	2	4	4	4	4	4	27
17	3	4	4	4	4	4	4	4	31
18	3	3	3	4	3	4	4	4	28
19	5	3	2	4	4	4	4	4	30
20	5	3	3	2	2	5	5	5	30
21	5	3	2	5	4	5	5	4	33
22	5	3	3	4	4	4	4	4	31
23	5	4	3	4	4	4	4	4	32
24	2	3	3	4	3	4	4	4	27
25	3	3	3	4	4	4	4	4	29
26	4	4	4	3	4	4	4	4	31
27	5	3	3	4	3	4	4	4	30
28	5	5	5	5	5	5	5	5	40
29	5	3	3	4	3	4	4	4	30
30	5	3	3	4	4	4	4	5	32
31	5	3	4	4	4	4	4	4	32
32	5	3	3	4	3	4	4	4	30
33	5	3	3	4	4	5	4	4	32
34	3	3	5	4	2	4	4	4	29
35	4	4	3	4	4	4	4	5	32
36	5	3	3	3	3	4	4	4	29
37	5	5	5	5	5	5	5	5	40

Bersambung ke halaman berikutnya

Jawaban Responden
Standar Akuntansi Pemerintah (X2)
Lanjutan

38	3	3	3	4	4	4	4	4	29
39	2	4	4	4	3	4	4	4	29
40	5	4	4	4	4	3	3	4	31
41	2	3	4	4	4	4	4	4	29
42	5	3	3	5	5	5	4	4	34
43	3	3	3	5	5	5	4	4	32
44	5	3	3	4	4	4	4	4	31
45	3	3	3	4	4	4	4	4	29
46	4	4	4	4	4	3	3	4	30
47	3	3	3	2	2	2	2	4	21
48	4	5	5	5	5	5	5	5	39
49	5	4	4	4	5	4	5	4	35
50	3	3	4	4	4	4	3	5	30
51	4	4	5	4	5	4	4	5	35
52	4	5	4	4	4	5	4	4	34
53	4	4	5	4	4	5	5	4	35
54	5	5	5	5	5	5	5	4	39
55	4	4	4	4	4	4	5	5	34
56	5	4	4	5	4	5	5	4	36
57	4	4	5	4	4	5	5	4	35
58	5	5	4	4	4	4	4	5	35
59	4	5	4	4	3	4	4	4	32
60	3	3	3	3	3	3	3	4	25
61	3	4	4	4	4	4	3	5	31
62	4	5	4	4	4	5	4	5	35
63	4	4	4	3	4	4	4	5	32
64	3	3	2	4	3	4	4	5	28
65	5	4	4	3	3	4	3	5	31
66	4	3	4	4	4	4	4	4	31
67	2	3	5	4	5	3	3	5	30
68	3	3	2	4	3	4	4	5	28
69	3	3	4	4	3	4	4	4	29
70	2	3	2	4	4	4	4	4	27
71	3	3	4	4	3	4	4	4	29

Jawaban Responden

Kualitas Laporan Keuangan (Y)

Reps	y.1	y.2	y.3	y.4	y.5	y.6	y.7	y.8	y.9	y.10	y.11	y
1	4	4	5	4	4	5	5	2	5	5	4	47
2	4	4	4	4	4	4	4	3	4	4	4	43
3	4	3	5	4	3	5	4	3	4	4	5	44
4	4	3	4	4	3	4	4	2	4	4	2	38
5	4	3	5	4	3	5	4	1	5	5	3	42
6	4	3	4	4	3	4	4	2	4	3	2	37
7	4	4	5	4	4	4	4	2	4	5	3	43
8	4	5	5	4	5	4	4	1	4	4	4	44
9	4	4	4	4	4	4	4	2	4	3	4	41
10	4	4	5	4	4	4	4	2	4	4	3	42
11	4	4	4	4	4	4	4	2	4	4	3	41
12	4	4	4	4	4	4	4	1	4	4	4	41
13	4	4	5	4	4	4	4	1	4	4	4	42
14	4	3	4	4	3	4	4	2	4	4	3	39
15	4	4	4	4	4	4	4	3	4	4	4	43
16	4	4	5	4	4	4	4	2	4	4	4	43
17	5	5	5	5	5	5	5	1	5	5	5	51
18	4	4	4	4	4	5	4	2	4	4	3	42
19	4	4	4	4	4	4	4	3	4	3	4	42
20	5	5	5	5	5	5	5	2	5	5	1	48
21	4	4	5	4	4	5	5	1	2	4	4	42
22	4	4	4	4	4	4	3	2	3	4	3	39
23	4	4	4	4	4	4	4	1	4	4	4	41
24	4	4	4	4	4	4	4	2	4	4	3	41
25	4	4	4	4	4	4	4	3	4	4	2	41
26	4	5	4	4	5	4	3	3	3	4	4	43
27	4	4	4	4	4	4	4	2	4	4	3	41
28	5	5	5	5	5	5	5	3	5	5	5	53
29	4	5	5	4	5	4	5	2	5	5	3	47
30	4	4	4	4	4	4	4	3	4	4	4	43
31	4	4	4	4	4	4	4	3	4	4	4	43
32	4	4	4	4	4	4	4	4	4	4	3	43
33	4	4	5	4	4	4	4	4	4	4	5	46
34	5	4	4	5	4	4	4	3	4	4	3	44
35	5	4	5	5	4	4	4	2	4	4	4	45
36	3	4	5	3	4	4	4	3	4	4	4	42
37	5	5	5	5	5	5	5	4	5	5	4	53

Bersambung ke halaman berikutnya

Jawaban responden
Kualitas laporan keuangan (Y)
Lanjutan

38	3	3	5	3	3	5	5	2	4	4	4	41
39	4	4	4	4	4	3	4	3	4	4	5	43
40	4	4	5	4	4	4	4	3	4	4	4	44
41	4	4	4	4	4	4	4	3	4	4	4	43
42	5	5	5	5	5	5	5	3	5	5	4	52
43	4	3	4	4	3	3	3	2	4	4	4	38
44	4	4	4	4	4	4	4	3	4	4	4	43
45	4	4	4	4	4	4	4	3	4	4	4	43
46	4	4	4	4	4	4	4	4	4	4	4	44
47	4	4	4	4	4	4	3	2	4	4	4	41
48	4	4	4	4	4	4	4	2	4	4	4	42
49	5	4	5	5	4	5	5	3	4	5	4	49
50	4	5	5	4	5	4	5	4	4	4	4	48
51	4	4	4	4	4	5	4	4	3	5	4	45
52	4	4	4	4	4	5	4	4	3	5	4	45
53	4	4	4	4	4	4	4	4	4	4	5	45
54	4	5	5	4	5	4	5	4	3	4	2	45
55	4	4	5	4	4	5	4	3	4	4	4	45
56	4	4	4	4	4	4	4	3	4	4	4	43
57	4	4	4	4	4	4	4	4	4	4	4	44
58	4	4	5	4	4	5	4	3	3	5	4	45
59	4	4	4	4	4	5	4	3	3	4	4	43
60	3	5	5	3	5	4	4	4	4	4	4	45
61	4	4	4	4	4	4	4	1	2	4	4	39
62	4	4	4	4	4	4	4	4	4	4	4	44
63	3	4	3	3	4	3	3	2	4	3	4	36
64	4	5	5	4	5	3	4	3	3	4	4	44
65	4	3	4	4	3	4	3	1	1	2	4	33
66	4	5	4	4	5	5	5	4	3	4	3	46
67	4	5	4	4	5	5	3	3	4	5	3	45
68	4	5	5	4	5	3	4	3	3	4	4	44
69	4	4	5	4	4	4	4	2	4	5	3	43
70	4	4	5	4	4	4	4	2	4	4	4	43
71	4	4	5	4	4	4	4	2	4	4	3	42

LAMPIRAN 5
HASIL PENGUJIAN KARAKTERISTIK RESPONDEN
DAN STATISTIK DESKRIPTIF

Hasil Uji Karakteristik Responden

Jenis Kelamin

		Frequency	Percent	Valid Percent	Cumulative Percent
Valid	Laki-laki	23	32.4	32.4	32.4
	Perempuan	48	67.6	67.6	100.0
	Total	71	100.0	100.0	

Umur

		Frequency	Percent	Valid Percent	Cumulative Percent
Valid	20-30 Tahun	2	2.8	2.8	2.8
	31-40 Tahun	21	29.6	29.6	32.4
	41-50 Tahun	23	32.4	32.4	64.8
	51-60 Tahun	25	35.2	35.2	100.0
	Total	71	100.0	100.0	

Jabatan

		Frequency	Percent	Valid Percent	Cumulative Percent
Valid	Kepala Dinas	26	36.6	36.6	36.6
	Kasubag Keuangan	13	18.3	18.3	54.9
	Bendahara	32	45.1	45.1	100.0
	Total	71	100.0	100.0	

Pendidikan Terakhir

		Frequency	Percent	Valid Percent	Cumulative Percent
Valid	SMA	25	35.2	35.2	35.2
	D3	4	5.6	5.6	40.8
	S1	31	43.7	43.7	84.5
	S2	11	15.5	15.5	100.0

Pendidikan Terakhir

		Frequency	Percent	Valid Percent	Cumulative Percent
Valid	SMA	25	35.2	35.2	35.2
	D3	4	5.6	5.6	40.8
	S1	31	43.7	43.7	84.5
	S2	11	15.5	15.5	100.0
	Total	71	100.0	100.0	

Lama Bekerja

		Frequency	Percent	Valid Percent	Cumulative Percent
Valid	1-5 Tahun	6	8.5	8.5	8.5
	5-10 Tahun	24	33.8	33.8	42.3
	Diatas 10 Tahun	41	57.7	57.7	100.0
	Total	71	100.0	100.0	

Hasil Uji Statistik Deskriptif**Descriptive Statistics**

	N	Minimum	Maximum	Mean	Std. Deviation
kompetensi sumber daya manusia	71	20	35	26.30	3.449
sistem akuntansi keuangan daerah	71	35	50	40.76	3.697
standar akuntansi pemerintah	71	21	40	30.73	3.589
kuallitas laporan keuangan	71	29	49	39.61	3.374
Valid N (listwise)	71				

LAMPIRAN 6
TABEL HASIL UJI
DISTRIBUSI FREKUENSI

Hasil Uji Distribusi Frekuensi

Semua Variabel

x1.1

		Frequency	Percent	Valid Percent	Cumulative Percent
Valid	Sangat Tidak Setuju	12	16.9	16.9	16.9
	Tidak Setuju	40	56.3	56.3	73.2
	Netral	14	19.7	19.7	93.0
	Setuju	4	5.6	5.6	98.6
	Sangat Setuju	1	1.4	1.4	100.0
	Total	71	100.0	100.0	

x1.2

		Frequency	Percent	Valid Percent	Cumulative Percent
Valid	Sangat Tidak Setuju	2	2.8	2.8	2.8
	Tidak Setuju	6	8.5	8.5	11.3
	Netral	3	4.2	4.2	15.5
	Setuju	50	70.4	70.4	85.9
	Sangat Setuju	10	14.1	14.1	100.0
	Total	71	100.0	100.0	

x1.3

		Frequency	Percent	Valid Percent	Cumulative Percent
Valid	Sangat Tidak Setuju	13	18.3	18.3	18.3
	Tidak Setuju	40	56.3	56.3	74.6
	Netral	18	25.4	25.4	100.0
	Total	71	100.0	100.0	

x1.4

		Frequency	Percent	Valid Percent	Cumulative Percent
Valid	Tidak Setuju	2	2.8	2.8	2.8
	Netral	11	15.5	15.5	18.3
	Setuju	38	53.5	53.5	71.8
	Sangat Setuju	20	28.2	28.2	100.0
	Total	71	100.0	100.0	

x1.5

		Frequency	Percent	Valid Percent	Cumulative Percent
Valid	Tidak Setuju	2	2.8	2.8	2.8
	Netral	9	12.7	12.7	15.5
	Setuju	48	67.6	67.6	83.1
	Sangat Setuju	12	16.9	16.9	100.0
	Total	71	100.0	100.0	

x1.6

		Frequency	Percent	Valid Percent	Cumulative Percent
Valid	Tidak Setuju	3	4.2	4.2	4.2
	Netral	16	22.5	22.5	26.8
	Setuju	40	56.3	56.3	83.1
	Sangat Setuju	12	16.9	16.9	100.0
	Total	71	100.0	100.0	

x1.7

		Frequency	Percent	Valid Percent	Cumulative Percent
Valid	Tidak Setuju	4	5.6	5.6	5.6
	Netral	15	21.1	21.1	26.8
	Setuju	45	63.4	63.4	90.1
	Sangat Setuju	7	9.9	9.9	100.0
	Total	71	100.0	100.0	

x1.8

		Frequency	Percent	Valid Percent	Cumulative Percent
Valid	Sangat Tidak Setuju	6	8.5	8.5	8.5
	Tidak Setuju	45	63.4	63.4	71.8
	Netral	4	5.6	5.6	77.5
	Setuju	10	14.1	14.1	91.5
	Sangat Setuju	6	8.5	8.5	100.0
	Total	71	100.0	100.0	

x2.1

		Frequency	Percent	Valid Percent	Cumulative Percent
Valid	Netral	6	8.5	8.5	8.5
	Setuju	50	70.4	70.4	78.9
	Sangat Setuju	15	21.1	21.1	100.0
	Total	71	100.0	100.0	

x2.2

		Frequency	Percent	Valid Percent	Cumulative Percent
Valid	Netral	8	11.3	11.3	11.3
	Setuju	54	76.1	76.1	87.3
	Sangat Setuju	9	12.7	12.7	100.0
	Total	71	100.0	100.0	

x2.3

		Frequency	Percent	Valid Percent	Cumulative Percent
Valid	Netral	10	14.1	14.1	14.1
	Setuju	56	78.9	78.9	93.0
	Sangat Setuju	5	7.0	7.0	100.0
	Total	71	100.0	100.0	

x2.4

		Frequency	Percent	Valid Percent	Cumulative Percent
Valid	Netral	4	5.6	5.6	5.6
	Setuju	40	56.3	56.3	62.0
	Sangat Setuju	27	38.0	38.0	100.0
	Total	71	100.0	100.0	

x2.5

		Frequency	Percent	Valid Percent	Cumulative Percent
Valid	Netral	3	4.2	4.2	4.2
	Setuju	54	76.1	76.1	80.3
	Sangat Setuju	14	19.7	19.7	100.0
	Total	71	100.0	100.0	

x2.6

		Frequency	Percent	Valid Percent	Cumulative Percent
Valid	Netral	6	8.5	8.5	8.5
	Setuju	53	74.6	74.6	83.1
	Sangat Setuju	12	16.9	16.9	100.0
	Total	71	100.0	100.0	

x2.7

		Frequency	Percent	Valid Percent	Cumulative Percent
Valid	Sangat Tidak Setuju	1	1.4	1.4	1.4
	Netral	19	26.8	26.8	28.2
	Setuju	37	52.1	52.1	80.3
	Sangat Setuju	14	19.7	19.7	100.0
	Total	71	100.0	100.0	

x2.8

		Frequency	Percent	Valid Percent	Cumulative Percent
Valid	Sangat Tidak Setuju	2	2.8	2.8	2.8
	Tidak Setuju	5	7.0	7.0	9.9
	Netral	13	18.3	18.3	28.2
	Setuju	39	54.9	54.9	83.1
	Sangat Setuju	12	16.9	16.9	100.0
	Total	71	100.0	100.0	

x2.9

		Frequency	Percent	Valid Percent	Cumulative Percent
Valid	Setuju	52	73.2	73.2	73.2
	Sangat Setuju	19	26.8	26.8	100.0
	Total	71	100.0	100.0	

x2.10

		Frequency	Percent	Valid Percent	Cumulative Percent
Valid	Netral	3	4.2	4.2	4.2
	Setuju	50	70.4	70.4	74.6
	Sangat Setuju	18	25.4	25.4	100.0
	Total	71	100.0	100.0	

x3.1

		Frequency	Percent	Valid Percent	Cumulative Percent
Valid	Tidak Setuju	10	14.1	14.1	14.1
	Netral	20	28.2	28.2	42.3
	Setuju	14	19.7	19.7	62.0
	Sangat Setuju	27	38.0	38.0	100.0
	Total	71	100.0	100.0	

x3.2

		Frequency	Percent	Valid Percent	Cumulative Percent
Valid	Sangat Tidak Setuju	1	1.4	1.4	1.4
	Netral	46	64.8	64.8	66.2
	Setuju	16	22.5	22.5	88.7
	Sangat Setuju	8	11.3	11.3	100.0
	Total	71	100.0	100.0	

x3.3

		Frequency	Percent	Valid Percent	Cumulative Percent
Valid	Sangat Tidak Setuju	2	2.8	2.8	2.8
	Tidak Setuju	9	12.7	12.7	15.5
	Netral	25	35.2	35.2	50.7
	Setuju	26	36.6	36.6	87.3
	Sangat Setuju	9	12.7	12.7	100.0
	Total	71	100.0	100.0	

x3.4

		Frequency	Percent	Valid Percent	Cumulative Percent
Valid	Tidak Setuju	3	4.2	4.2	4.2
	Netral	7	9.9	9.9	14.1
	Setuju	51	71.8	71.8	85.9
	Sangat Setuju	10	14.1	14.1	100.0
	Total	71	100.0	100.0	

x3.5

		Frequency	Percent	Valid Percent	Cumulative Percent
Valid	Tidak Setuju	5	7.0	7.0	7.0
	Netral	18	25.4	25.4	32.4
	Setuju	39	54.9	54.9	87.3
	Sangat Setuju	9	12.7	12.7	100.0
	Total	71	100.0	100.0	

x3.6

		Frequency	Percent	Valid Percent	Cumulative Percent
Valid	Tidak Setuju	1	1.4	1.4	1.4
	Netral	5	7.0	7.0	8.5
	Setuju	49	69.0	69.0	77.5
	Sangat Setuju	16	22.5	22.5	100.0
	Total	71	100.0	100.0	

x3.7

		Frequency	Percent	Valid Percent	Cumulative Percent
Valid	Tidak Setuju	1	1.4	1.4	1.4
	Netral	8	11.3	11.3	12.7
	Setuju	51	71.8	71.8	84.5
	Sangat Setuju	11	15.5	15.5	100.0
	Total	71	100.0	100.0	

x3.8

		Frequency	Percent	Valid Percent	Cumulative Percent
Valid	Netral	1	1.4	1.4	1.4
	Setuju	53	74.6	74.6	76.1
	Sangat Setuju	17	23.9	23.9	100.0
	Total	71	100.0	100.0	

y1

		Frequency	Percent	Valid Percent	Cumulative Percent
Valid	Netral	4	5.6	5.6	5.6
	Setuju	59	83.1	83.1	88.7
	Sangat Setuju	8	11.3	11.3	100.0
	Total	71	100.0	100.0	

y2

		Frequency	Percent	Valid Percent	Cumulative Percent
Valid	Netral	8	11.3	11.3	11.3
	Setuju	48	67.6	67.6	78.9
	Sangat Setuju	15	21.1	21.1	100.0
	Total	71	100.0	100.0	

y3

		Frequency	Percent	Valid Percent	Cumulative Percent
Valid	Netral	1	1.4	1.4	1.4
	Setuju	39	54.9	54.9	56.3
	Sangat Setuju	31	43.7	43.7	100.0
	Total	71	100.0	100.0	

y4

		Frequency	Percent	Valid Percent	Cumulative Percent
Valid	Netral	4	5.6	5.6	5.6
	Setuju	59	83.1	83.1	88.7
	Sangat Setuju	8	11.3	11.3	100.0
	Total	71	100.0	100.0	

y5

		Frequency	Percent	Valid Percent	Cumulative Percent
Valid	Netral	8	11.3	11.3	11.3
	Setuju	48	67.6	67.6	78.9
	Sangat Setuju	15	21.1	21.1	100.0
	Total	71	100.0	100.0	

y6

		Frequency	Percent	Valid Percent	Cumulative Percent
Valid	Netral	5	7.0	7.0	7.0
	Setuju	47	66.2	66.2	73.2
	Sangat Setuju	19	26.8	26.8	100.0
	Total	71	100.0	100.0	

y7

		Frequency	Percent	Valid Percent	Cumulative Percent
Valid	Netral	7	9.9	9.9	9.9
	Setuju	51	71.8	71.8	81.7
	Sangat Setuju	13	18.3	18.3	100.0
	Total	71	100.0	100.0	

y8

		Frequency	Percent	Valid Percent	Cumulative Percent
Valid	Sangat Tidak Setuju	9	12.7	12.7	12.7
	Tidak Setuju	24	33.8	33.8	46.5
	Netral	25	35.2	35.2	81.7
	Setuju	13	18.3	18.3	100.0
	Total	71	100.0	100.0	

y9

		Frequency	Percent	Valid Percent	Cumulative Percent
Valid	Sangat Tidak Setuju	1	1.4	1.4	1.4
	Tidak Setuju	2	2.8	2.8	4.2
	Netral	10	14.1	14.1	18.3
	Setuju	50	70.4	70.4	88.7
	Sangat Setuju	8	11.3	11.3	100.0
	Total	71	100.0	100.0	

y10

		Frequency	Percent	Valid Percent	Cumulative Percent
Valid	Tidak Setuju	1	1.4	1.4	1.4
	Netral	4	5.6	5.6	7.0
	Setuju	51	71.8	71.8	78.9
	Sangat Setuju	15	21.1	21.1	100.0
	Total	71	100.0	100.0	

y11

		Frequency	Percent	Valid Percent	Cumulative Percent
Valid	Sangat Tidak Setuju	1	1.4	1.4	1.4
	Tidak Setuju	4	5.6	5.6	7.0
	Netral	16	22.5	22.5	29.6
	Setuju	44	62.0	62.0	91.5
	Sangat Setuju	6	8.5	8.5	100.0
	Total	71	100.0	100.0	

LAMPIRAN 7
TABEL HASIL UJI KUALITAS DATA
(UJI VALIDITAS DAN UJI RELIABILITAS)

X2.9	Pearson											
	Correlation	.156	.113	.024	.378**	.347**	.218	.382**	.194	1	.443**	.481**
	Sig. (2-tailed)	.194	.349	.845	.001	.003	.068	.001	.105		.000	.000
N		71	71	71	71	71	71	71	71	71	71	71
X2.10	Pearson											
	Correlation	.165	.448**	.375**	.202	.525**	.551**	.321**	.419**	.443**	1	.663**
	Sig. (2-tailed)	.170	.000	.001	.091	.000	.000	.006	.000	.000		.000
N		71	71	71	71	71	71	71	71	71	71	71
sistem akuntan si keuang an daerah	Pearson											
	Correlation	.531**	.653**	.615**	.550**	.782**	.730**	.767**	.682**	.481**	.663**	1
	Sig. (2-tailed)	.000	.000	.000	.000	.000	.000	.000	.000	.000	.000	
N		71	71	71	71	71	71	71	71	71	71	71

** . Correlation is significant at the 0.01 level (2-tailed).

*. Correlation is significant at the 0.05 level (2-tailed).

Hasil Uji Validitas
Variabel Standar Akuntansi Pemerintah (X3)

Correlations

	X3.1	X3.2	X3.3	X3.4	X3.5	X3.6	X3.7	X3.8	standar akuntansi pemerintah
X3.1 Pearson Correlation	1	.286 [*]	.197	.070	.143	.371 ^{**}	.322 ^{**}	.141	.592 ^{**}
Sig. (2- tailed)		.016	.099	.563	.234	.001	.006	.240	.000
N	71	71	71	71	71	71	71	71	71
X3.2 Pearson Correlation	.286 [*]	1	.510 ^{**}	.334 ^{**}	.444 ^{**}	.300 [*]	.285 [*]	.388 ^{**}	.733 ^{**}
Sig. (2- tailed)	.016		.000	.004	.000	.011	.016	.001	.000
N	71	71	71	71	71	71	71	71	71
X3.3 Pearson Correlation	.197	.510 ^{**}	1	.099	.254 [*]	.204	.195	.326 ^{**}	.614 ^{**}
Sig. (2- tailed)	.099	.000		.411	.033	.088	.103	.005	.000
N	71	71	71	71	71	71	71	71	71
X3.4 Pearson Correlation	.070	.334 ^{**}	.099	1	.638 ^{**}	.434 ^{**}	.390 ^{**}	-.065	.559 ^{**}
Sig. (2- tailed)	.563	.004	.411		.000	.000	.001	.591	.000
N	71	71	71	71	71	71	71	71	71
X3.5 Pearson Correlation	.143	.444 ^{**}	.254 [*]	.638 ^{**}	1	.329 ^{**}	.266 [*]	.174	.653 ^{**}
Sig. (2- tailed)	.234	.000	.033	.000		.005	.025	.146	.000

	N	71	71	71	71	71	71	71	71	71
X3.6	Pearson Correlation	.371**	.300*	.204	.434**	.329**	1	.763**	.106	.678**
	Sig. (2- tailed)	.001	.011	.088	.000	.005		.000	.377	.000
	N	71	71	71	71	71	71	71	71	71
X3.7	Pearson Correlation	.322**	.285*	.195	.390**	.266*	.763**	1	.043	.627**
	Sig. (2- tailed)	.006	.016	.103	.001	.025	.000		.724	.000
	N	71	71	71	71	71	71	71	71	71
X3.8	Pearson Correlation	.141	.388**	.326**	-.065	.174	.106	.043	1	.389**
	Sig. (2- tailed)	.240	.001	.005	.591	.146	.377	.724		.001
	N	71	71	71	71	71	71	71	71	71
stand ar akunt ansi peme rintah	Pearson Correlation	.592**	.733**	.614**	.559**	.653**	.678**	.627**	.389**	1
	Sig. (2- tailed)	.000	.000	.000	.000	.000	.000	.000	.001	
	N	71	71	71	71	71	71	71	71	71

*. Correlation is significant
at the 0.05 level (2-tailed).

** . Correlation is significant
at the 0.01 level (2-tailed).

Hasil Uji Validitas
Variabel Kualitas Laporan Keuangan (Y)

Correlations

		Y1	Y2	Y3	Y4	Y5	Y6	Y7	Y8	Y9	Y10	Y11	kualit as lapora n keuan an
Y1	Pearson Correlation	1	.284 ⁺	.219	1.000 ^{**}	.284 ⁺	.330 ^{**}	.374 ^{**}	-.014	.276 ⁺	.405 ^{**}	-.037	.578 ^{**}
	Sig. (2- tailed)		.016	.066	.000	.016	.005	.001	.910	.020	.000	.758	.000
	N	71	71	71	71	71	71	71	71	71	71	71	71
Y2	Pearson Correlation	.284 ⁺	1	.291 ⁺	.284 ⁺	1.000 ⁺	.074	.355 ^{**}	.294 ⁺	.141	.367 ^{**}	.035	.675 ^{**}
	Sig. (2- tailed)	.016		.014	.016	.000	.537	.002	.013	.239	.002	.769	.000
	N	71	71	71	71	71	71	71	71	71	71	71	71
Y3	Pearson Correlation	.219	.291 ⁺	1	.219	.291 ⁺	.300 ⁺	.539 ^{**}	-.080	.227	.447 ^{**}	.067	.537 ^{**}
	Sig. (2- tailed)	.066	.014		.066	.014	.011	.000	.508	.057	.000	.580	.000
	N	71	71	71	71	71	71	71	71	71	71	71	71
Y4	Pearson Correlation	1.000 ^{**}	.284 ⁺	.219	1	.284 ⁺	.330 ^{**}	.374 ^{**}	-.014	.276 ⁺	.405 ^{**}	-.037	.578 ^{**}
	Sig. (2- tailed)	.000	.016	.066		.016	.005	.001	.910	.020	.000	.758	.000

Y10	Pearson Correlation	.405**	.367**	.447**	.405**	.367**	.521**	.448**	.128	.446**	1	.045	.707**
	Sig. (2-tailed)	.000	.002	.000	.000	.002	.000	.000	.288	.000		.711	.000
	N	71	71	71	71	71	71	71	71	71	71	71	71
Y11	Pearson Correlation	-.037	.035	.067	-.037	.035	-.029	-.043	.149	-.045	1		.245*
	Sig. (2-tailed)	.758	.769	.580	.758	.769	.809	.719	.216	.711	.711		.040
	N	71	71	71	71	71	71	71	71	71	71	71	71
kualitas laporan keuangan	Pearson Correlation	.578**	.675**	.537**	.578**	.675**	.497**	.678**	.435**	.489**	.707**	.245*	1
	Sig. (2-tailed)	.000	.000	.000	.000	.000	.000	.000	.000	.000	.000	.040	
	N	71	71	71	71	71	71	71	71	71	71	71	71

*. Correlation is significant at the 0.05 level (2-tailed).

** . Correlation is significant at the 0.01 level (2-tailed).

Hasil uji validitas
Kualitas laporan keuangan

Correlations

		Y1	Y2	Y3	Y4	Y5	Y6	Y7	Y8	Y9	Y10	kualitas laporan keuangan
Y1	Pearson Correlation	1	.284 [*]	.219	1.000 ^{**}	.284 [*]	.330 ^{**}	.374 ^{**}	-.014	.276 [*]	.405 ^{**}	.605 ^{**}
	Sig. (2-tailed)		.016	.066	.000	.016	.005	.001	.910	.020	.000	.000
	N	71	71	71	71	71	71	71	71	71	71	71
Y2	Pearson Correlation	.284 [*]	1	.291 [*]	.284 [*]	1.000 ^{**}	.074	.355 ^{**}	.294 [*]	.141	.367 ^{**}	.688 ^{**}
	Sig. (2-tailed)	.016		.014	.016	.000	.537	.002	.013	.239	.002	.000
	N	71	71	71	71	71	71	71	71	71	71	71
Y3	Pearson Correlation	.219	.291 [*]	1	.219	.291 [*]	.300 [*]	.539 ^{**}	-.080	.227	.447 ^{**}	.539 ^{**}
	Sig. (2-tailed)	.066	.014		.066	.014	.011	.000	.508	.057	.000	.000
	N	71	71	71	71	71	71	71	71	71	71	71
Y4	Pearson Correlation	1.000 ^{**}	.284 [*]	.219	1	.284 [*]	.330 ^{**}	.374 ^{**}	-.014	.276 [*]	.405 ^{**}	.605 ^{**}
	Sig. (2-tailed)	.000	.016	.066		.016	.005	.001	.910	.020	.000	.000
	N	71	71	71	71	71	71	71	71	71	71	71
Y5	Pearson Correlation	.284 [*]	1.000 ^{**}	.291 [*]	.284 [*]	1	.074	.355 ^{**}	.294 [*]	.141	.367 ^{**}	.688 ^{**}
	Sig. (2-tailed)	.016	.000	.014	.016		.537	.002	.013	.239	.002	.000

*. Correlation is significant
at the 0.05 level (2-tailed).

**. Correlation is significant
at the 0.01 level (2-tailed).

Hasil Uji Reabilitas Variabel Kompetensi Sumber Daya Manusia (X1)

Reliability Statistics

Cronbach's Alpha	N of Items
.723	9

Item-Total Statistics

	Scale Mean if Item Deleted	Scale Variance if Item Deleted	Corrected Item-Total Correlation	Cronbach's Alpha if Item Deleted
X1.1	50.41	42.788	.377	.707
X1.2	48.75	40.849	.536	.688
X1.3	50.52	44.967	.246	.721
X1.4	48.52	40.453	.696	.677
X1.5	48.61	41.985	.622	.691
X1.6	48.73	42.427	.477	.699
X1.7	48.82	42.380	.517	.697
X1.8	50.08	42.393	.275	.717
kompetensi sumber daya manusia	26.30	11.897	1.000	.650

Hasil Uji Reabilitas Variabel Sistem Akuntansi Keuangan Daerah (X2)

Reliability Statistics

Cronbach's Alpha	N of Items
.756	11

Item-Total Statistics

	Scale Mean if Item Deleted	Scale Variance if Item Deleted	Corrected Item-Total Correlation	Cronbach's Alpha if Item Deleted
X2.1	77.39	50.785	.476	.743
X2.2	77.51	50.168	.612	.738
X2.3	77.59	50.731	.574	.741
X2.4	77.20	50.303	.491	.741
X2.5	77.37	49.493	.756	.732
X2.6	77.44	49.535	.696	.733
X2.7	77.63	46.578	.719	.717
X2.8	77.76	46.270	.606	.721
X2.9	77.25	51.706	.433	.748
X2.10	77.31	49.988	.622	.737
sistem akuntansi keuangan daerah	40.76	13.670	1.000	.833

Hasil Uji Reabilitas Variabel Standar Akuntansi Pemerintah (X3)

Reliability Statistics

Cronbach's Alpha	N of Items
.744	9

Item-Total Statistics

	Scale Mean if Item Deleted	Scale Variance if Item Deleted	Corrected Item- Total Correlation	Cronbach's Alpha if Item Deleted
X3.1	57.65	43.403	.478	.715
X3.2	58.04	44.212	.679	.706
X3.3	58.03	43.942	.520	.713
X3.4	57.51	46.796	.493	.726
X3.5	57.73	44.885	.584	.713
X3.6	57.34	46.198	.630	.719
X3.7	57.45	46.708	.575	.723
X3.8	57.24	49.213	.333	.742
standar akuntansi pemerintah	30.73	12.885	1.000	.736

Hasil Uji Reabilitas Variabel Kualitas Laporan Keuangan (Y)

Reliability Statistics

Cronbach's Alpha	N of Items
.740	11

Item-Total Statistics

	Scale Mean if Item Deleted	Scale Variance if Item Deleted	Corrected Item- Total Correlation	Cronbach's Alpha if Item Deleted
Y1	75.15	42.361	.564	.725
Y2	75.11	40.616	.640	.713
Y3	74.79	41.998	.480	.725
Y4	75.15	42.361	.564	.725
Y5	75.11	40.616	.640	.713
Y6	75.01	41.986	.455	.725
Y7	75.13	40.769	.667	.713
Y8	76.62	41.182	.290	.733
Y9	75.34	41.198	.432	.723
Y10	75.08	40.278	.698	.709
kualitas laporan keuangan	39.61	11.385	1.000	.769

LAMPIAN 8
TABEL HASIL UJI HIPOTESIS LINEAR BERGANDA

Model Summary

Model	R	R Square	Adjusted R Square	Std. Error of the Estimate
1	.520 ^a	.270	.238	2.946

a. Predictors: (Constant), standar akuntansi pemerintah, kompetensi sumber daya manusia, sistem akuntansi keuangan daerah

ANOVA^b

Model		Sum of Squares	df	Mean Square	F	Sig.
1	Regression	215.348	3	71.783	8.269	.000 ^a
	Residual	581.610	67	8.681		
	Total	796.958	70			

a. Predictors: (Constant), standar akuntansi pemerintah, kompetensi sumber daya manusia, sistem akuntansi keuangan daerah

b. Dependent Variable: kualitas laporan keuangan

Coefficients^a

Model		Unstandardized Coefficients		Standardized Coefficients	t	Sig.
		B	Std. Error	Beta		
1	(Constant)	10.120	6.158		1.644	.105
	kompetensi sumber daya manusia	.375	.110	.384	3.422	.001
	sistem akuntansi keuangan daerah	.271	.108	.297	2.498	.015
	standar akuntansi pemerintah	.279	.105	.297	2.658	.010

a. Dependent Variable: kualitas laporan keuangan

TABEL R²

Tabel nilai kritis untuk r Pearson Product Moment								
dk=n-2	Probabilitas 1 ekor							
	0,10	0,05	0,025	0,01	0,005	0,0025	0,001	0,0005
	Probabilitas 2 ekor							
	0,20	0,10	0,05	0,02	0,01	0,01	0,002	0,001
1	0,951	0,988	0,997	1,000	1,000	1,000	1,000	1,000
2	0,800	0,900	0,950	0,980	0,990	0,995	0,998	0,999
3	0,687	0,805	0,878	0,934	0,959	0,974	0,986	0,991
4	0,608	0,729	0,811	0,882	0,917	0,942	0,963	0,974
5	0,551	0,669	0,754	0,833	0,875	0,906	0,935	0,951
6	0,507	0,621	0,707	0,789	0,834	0,870	0,905	0,925
7	0,472	0,582	0,666	0,750	0,798	0,836	0,875	0,898
8	0,443	0,549	0,632	0,715	0,765	0,805	0,847	0,872
9	0,419	0,521	0,602	0,685	0,735	0,776	0,820	0,847
10	0,398	0,497	0,576	0,658	0,708	0,750	0,795	0,823
11	0,380	0,476	0,553	0,634	0,684	0,726	0,772	0,801
12	0,365	0,458	0,532	0,612	0,661	0,703	0,750	0,780
13	0,351	0,441	0,514	0,592	0,641	0,683	0,730	0,760
14	0,338	0,426	0,497	0,574	0,623	0,664	0,711	0,742
15	0,327	0,412	0,482	0,558	0,606	0,647	0,694	0,725
16	0,317	0,400	0,468	0,543	0,590	0,631	0,678	0,708
17	0,308	0,389	0,456	0,529	0,575	0,616	0,662	0,693
18	0,299	0,378	0,444	0,516	0,561	0,602	0,648	0,679
19	0,291	0,369	0,433	0,503	0,549	0,589	0,635	0,665
20	0,284	0,360	0,423	0,492	0,537	0,576	0,622	0,652
21	0,277	0,352	0,413	0,482	0,526	0,565	0,610	0,640
22	0,271	0,344	0,404	0,472	0,515	0,554	0,599	0,629
23	0,265	0,337	0,396	0,462	0,505	0,543	0,588	0,618
24	0,260	0,330	0,388	0,453	0,496	0,534	0,578	0,607
25	0,255	0,323	0,381	0,445	0,487	0,524	0,568	0,597
26	0,250	0,317	0,374	0,437	0,479	0,515	0,559	0,588
27	0,245	0,311	0,367	0,430	0,471	0,507	0,550	0,579
28	0,241	0,306	0,361	0,423	0,463	0,499	0,541	0,570
29	0,237	0,301	0,355	0,416	0,456	0,491	0,533	0,562
30	0,233	0,296	0,349	0,409	0,449	0,484	0,526	0,554
35	0,216	0,275	0,325	0,381	0,418	0,452	0,492	0,519

d k=n-2	Probabilitas 1 ekor							
	0,10	0,05	0,025	0,01	0,005	0,0025	0,001	0,0005
	Probabilitas 2 ekor							
	0,20	0,10	0,05	0,02	0,01	0,01	0,002	0,001
40	0,202	0,257	0,304	0,358	0,393	0,425	0,463	0,490
45	0,190	0,243	0,288	0,338	0,372	0,403	0,439	0,465
50	0,181	0,231	0,273	0,322	0,354	0,384	0,419	0,443
60	0,165	0,211	0,250	0,295	0,325	0,352	0,385	0,408
70	0,153	0,195	0,232	0,274	0,302	0,327	0,358	0,380
80	0,143	0,183	0,217	0,257	0,283	0,307	0,336	0,357
90	0,135	0,173	0,205	0,242	0,267	0,290	0,318	0,338
100	0,128	0,164	0,195	0,230	0,254	0,276	0,303	0,321
150	0,105	0,134	0,159	0,189	0,208	0,227	0,249	0,264
200	0,091	0,116	0,138	0,164	0,181	0,197	0,216	0,230
300	0,074	0,095	0,113	0,134	0,148	0,161	0,177	0,188
400	0,064	0,082	0,098	0,116	0,128	0,140	0,154	0,164
500	0,057	0,073	0,088	0,104	0,115	0,125	0,138	0,146
1000	0,041	0,052	0,062	0,073	0,081	0,089	0,098	0,104

TABEL T

Df	.25	.20	.15	.10	.05	.025	.02	.01	.005	.0025	.001	.0005
1	1.000	1.376	1.963	3.078	6.314	12.71	15.89	31.82	63.66	127.3	318.3	636.6
2	.816	1.061	1.386	1.886	2.920	4.303	4.849	6.965	9.925	14.09	22.33	31.60
3	.765	.978	1.250	1.638	2.353	3.182	3.482	4.541	5.841	7.453	10.21	12.92
4	.741	.941	1.190	1.533	2.132	2.776	2.999	3.747	4.604	5.598	7.173	8.610
5	.727	.920	1.156	1.476	2.015	2.571	2.757	3.365	4.032	4.773	5.893	6.869
6	.718	.906	1.134	1.440	1.943	2.447	2.612	3.143	3.707	4.317	5.208	5.959
7	.711	.896	1.119	1.415	1.895	2.365	2.517	2.998	3.499	4.029	4.785	5.408
8	.706	.889	1.108	1.397	1.860	2.306	2.449	2.896	3.355	3.833	4.501	5.041
9	.703	.883	1.100	1.383	1.833	2.262	2.398	2.821	3.250	3.690	4.297	4.781
10	.700	.879	1.093	1.372	1.812	2.228	2.359	2.764	3.169	3.581	4.144	4.587
11	.697	.876	1.088	1.363	1.796	2.201	2.328	2.718	3.106	3.497	4.025	4.437
12	.695	.873	1.083	1.356	1.782	2.179	2.303	2.681	3.055	3.428	3.930	4.318
13	.694	.870	1.079	1.350	1.771	2.160	2.282	2.650	3.012	3.372	3.852	4.221
14	.692	.868	1.076	1.345	1.761	2.145	2.264	2.624	2.977	3.326	3.787	4.140
15	.691	.866	1.074	1.341	1.753	2.131	2.249	2.602	2.947	3.286	3.733	4.073
16	.690	.865	1.071	1.337	1.746	2.120	2.235	2.583	2.921	3.252	3.686	4.015
17	.689	.863	1.069	1.333	1.740	2.110	2.224	2.567	2.898	3.222	3.646	3.965
18	.688	.862	1.067	1.330	1.734	2.101	2.214	2.552	2.878	3.197	3.611	3.922
19	.688	.861	1.066	1.328	1.729	2.093	2.205	2.539	2.861	3.174	3.579	3.883
20	.687	.860	1.064	1.325	1.725	2.086	2.197	2.528	2.845	3.153	3.552	3.850
21	.663.	.859	1.063	1.323	1.721	2.080	2.189	2.518	2.831	3.135	3.527	3.819
22	.686	.858	1.061	1.321	1.717	2.074	2.183	2.508	2.819	3.119	3.505	3.792
23	.685	.858	1.060	1.319	1.714	2.069	2.177	2.500	2.807	3.104	3.485	3.768
24	.685	.857	1.059	1.318	1.711	2.064	2.172	2.492	2.797	3.091	3.467	3.745
25	.684	.856	1.058	1.316	1.708	2.060	2.167	2.485	2.787	3.078	3.450	3.725
26	.684	.856	1.058	1.315	1.706	2.056	2.162	2.479	2.779	3.067	3.435	3.707
27	.684	.855	1.057	1.314	1.703	2.052	2.15	2.473	2.771	3.057	3.421	3.690
28	.683	.855	1.056	1.313	1.701	2.048	2.154	2.467	2.763	3.047	3.408	3.674
29	.683	.854	1.055	1.311	1.699	2.045	2.150	2.462	2.756	3.038	3.396	3.659
30	.683	.854	1.055	1.310	1.697	2.042	2.147	2.457	2.750	3.030	3.385	3.646
40	.681	.851	1.050	1.303	1.684	2.021	2.123	2.423	2.704	2.971	3.307	3.551
50	.679	.849	1.047	1.295	1.676	2.009	2.109	2.403	2.678	2.937	3.261	3.496
60	.679	.848	1.045	1.296	1.671	2.000	2.099	2.390	2.660	2.915	3.232	3.460
80	.678	.846	1.043	1.292	1.664	1.990	2.088	2.374	2.639	2.887	3.195	3.416
100	.677	.845	1.042	1.290	1.660	1.984	2.081	2.364	2.626	2.871	3.174	3.390
inf.	.674	.841	1.036	1.282	1.64	1.960	2.054	2.326	2.576	2.807	3.091	3.291

Lampiran 11
Berita Acara Bimbingan Skripsi



UNIVERSITAS MUHAMMADIYAH PONOROGO
 FAKULTAS EKONOMI
 Kampus : Jl. Budi Utomo No. 10 Telp. (0352) 481124 Fax. (0352) 461796
 PONOROGO - 63471

BERITA ACARA BIMBINGAN SKRIPSI

1. Nama Mahasiswa : ANUNG DIAN UTAMI
2. NIM : 13440626
3. Jurusan : Akuntansi S-1
4. Bidang : Akuntansi Sektor Publik
5. Alamat : RT/RW. 04/05 Dsn. Tempel Ds. Pakis Baru Kec.
Nawangan Kab. Pacitan
6. Judul Skripsi : Pengaruh Kompetensi Sumber Daya Manusia,
Penerapan Sistem Akuntansi Keuangan Daerah dan
Standar Akuntansi Pemerintahan Terhadap Kualitas
Laporan Keuangan, ~~yang Sesuai dengan PSAP No.~~
(Studi Empiris Pada ~~OPD Ponorogo~~ OPD Kabupaten Pacitan)
7. Masa Pembimbingan : September 2016 s/d Agustus 2017
8. Tanggal Mengajukan Skripsi : - Disetujui 14/12/2017.
9. Konsultasi : - Disetujui 10/01/2018.

Tanggal Disetujui	BAB	Paraf Pembimbing	
17/01/2017	Paraf Proposal		
26/01/2017	Paraf Proposal		
07/02/2017	Paraf Proposal		
29/02/2017	Paraf Proposal		
07/03/2017	KE Proposal		
13/05/2017	Paraf Bab I, II, III		
12/06/2017	Paraf Bab I, II, III		
11/10/2017	Paraf Bab I, II, III		
14/11/2017	Paraf Bab I, III		
13/12/2017	KE Bab I, II, III		
10/01/2018	Berita Acara Disetujui		

(Berita Acara Disetujui)


Tanggal Disetujui	BAB	Paraf Pembimbing

10. Tanggal Selesai Penulisan Skripsi : _____
11. Keterangan Bimbingan Telah Selesai : _____
12. Telah Di Evaluasi/Di Uji Dengan Nilai : _____ (angka)
_____ (huruf)

Pembimbing,

Ponorogo, 26 Oktober 2016
Dekan,

DAVID EFENDI, SE, M.Si
NIK. 19690913 199904 12


TITI RAHMAWATI, SE, MM
NIK. 19630505 199003 2 003



UNIVERSITAS MUHAMMADIYAH PONOROGO
FAKULTAS EKONOMI

Jl. Budi Utomo No. 10 Ponorogo 63471 Jawa Timur Indonesia
Telp (0352) 481124, Fax. (0352) 461796, e-mail : akademik@umpo.ac.id Website : www.umpo.ac.id
Akreditasi Institusi oleh BAN-PT = B
(SK Nomor 169/SK/Akred/PT/IV/2015)

BERITA ACARA BIMBINGAN SKRIPSI

1. Nama Mahasiswa : **ANUNG DIAN UTAMI**
2. NIM : 13440626
3. Jurusan : Akuntansi S-1
4. Bidang : Akuntansi Sektor Publik
5. Alamat : RT 04 RW 05 Dsn. Tempel Ds. Pakis Kec.
Nawangan Kab. Pacitan
6. Judul Skripsi : Pengaruh Kompetensi Sumber Daya Manusia
Penerapan Sistem Akuntansi Keuangan Daerah
dan Standar Akuntansi Pemerintahan Terhadap
Kualitas Laporan Keuangan (Studi Empiris Pada
OPD Kabupaten Pacitan
7. Masa Pembimbingan : September 2017 s/d Agustus 2018
8. Tanggal Mengajukan Skripsi :
9. Konsultasi :

Tanggal Disetujui	BAB	Paraf Pembimbing
11 - 10 - 2017	Revisi Bab I, II, III	
14 - 11 - 2017	Revisi Bab I, II, III	
13 - 12 - 2017	Att Bab I, II, III	
10 - 01 - 2018	Revisi Bab IV	
31 - 01 - 2018	Revisi Bab IV	
19/02/2018	Revisi Bab IV, V	
02/03/2018	Revisi Bab IV, V	
19/03/2018	Revisi Bab V	
04/04/2018	ACC Bab IV, V	
04/05/2018	Checking Final	
14/05/2018	ACC total	

Tanggal Disetujui	BAB	Paraf Pembimbing
22-5-2018	Revisi bab 1,2,3	
5-6-2018	ACC bab 1,2,3	
7-6-2018	Revisi bab 4 pembahasan diperluas	
6-7-2018	Revisi bab 5	
10-7-2018	Cek plagiasi	
31-7-2018	ACC bab 1-5	

- 10. Tanggal Selesai Penulisan Skripsi : _____
- 11. Keterangan Bimbingan Telah Selesai : _____
- 12. Telah Di Evaluasi/Di Uji Dengan Nilai : _____ (angka)
_____ (huruf)







Pembimbing,

Dra. Hj. KHUSNATUL ZULFA W, MM, Ak, CA
NIK. 19670822 199705 12



Ponorogo, Januari 2018
Dekan,

TITI RAPINI, SE, MM
NIP. 19630505 199003 2 003


Tanggal Disetujui	BAB	Paraf Pembimbing
22-5-2018	Revisi bab 1,2,3	
5-6-2018	ACC bab 1,2,3	
7-6-2018	Revisi bab 4 tambahan & perluas	
6-7-2018	— — — Revisi bab 5	
10-7-2018	Cek plagiasi	
31-7-2018	ACC bab 1-5	

10. Tanggal Selesai Penulisan Skripsi : _____
11. Keterangan Bimbingan Telah Selesai : _____
12. Telah Di Evaluasi/Di Uji Dengan Nilai : _____ (angka)
 _____ (huruf)

Pembimbing,



Dra. Hj. KHUSNATUL ZULFA W., MM, Ak, CA
 NIK. 19670822 199705 12



Ponorogo, Januari 2018

Dekan,

TITI RAPINI, SE, MM
 NIP. 19630505 199003 2 003