

Lampiran 1

Daftar UMKM yang menjadi sampel

No	Kode Klu	Nama Klu
1	01111	Pertanian Tanaman Jagung
2	01120	Pertanian Padi
3	01139	Pertanian Tanaman Hortikultura Sayuran lainnya
4	01281	Perkebunan Lada
5	01301	Pertanian Tanaman Hias Bukan Tanaman Bunga
6	01411	Pembibitan dan Budidaya Sapi Potong
7	01461	Pembibitan dan Budidaya Ayam Ras Pedaging
8	01469	Pembibitan dan Budidaya Ternak Unggas Lainnya
9	01613	Jasa Pemanenan
10	01629	Jasa Penunjang Peternakan lainnya
11	02202	Usaha Pemungutan Kayu
12	08102	Penggalian Batu Kapur/Gamping
13	08104	Penggalian Pasir
14	08993	Pertambangan Aspal Alam
15	08999	Pertambangan Dan Penggalian lainnya ytdl

Sumber: KPP Pratama Ponorogo

Lampiran 2

**PENERIMAAN PAJAK PENGHASILAN (PPH) SEBELUM PERATURAN
PEMERINTAH NOMOR 46 TAHUN 2013**

Perhitungan Penerimaan Pajak Penghasilan (PPH) UMKM						
NO	NAMA KLU	Tahun	Pendapatan	Tarif	PPh (Rp)	Penerimaan
			jasa (Rp)	Pajak		setelah pajak (Rp)
1	Pertanian Tanaman Jagung	2011	253.337.517	25%	63.334.379	190.003.138
		2012	232.405.899	15%	34.860.885	197.545.014
2	Pertanian Padi	2011	6.985.102	5%	349.255	6.635.847
		2012	1.317.463.571	30%	395.239.071	922.224.500
3	Pertanian Tanaman Hortikultura Sayuran lainnya	2011	840.600	5%	42.030	798.570
		2012	118.000	5%	5.900	112.100
4	Perkebunan Lada	2011	110.000	5%	5.500	104.500
		2012	154.000	5%	7.700	146.300
5	Pertanian Tanaman Hias Bukan Tanaman Bunga	2011	815.594	5%	40.780	774.814
		2012	3.917.925	5%	195.896	3.722.029
6	Pembibitan dan Budidaya Sapi Potong	2011	54.000	5%	2.700	51.300
		2012	72.000	5%	3.600	68.400
7	Pembibitan dan Budidaya Ayam Ras Pedaging	2011	85.000	5%	4.250	80.750
		2012	2.601.250	5%	130.063	2.471.188
8	Pembibitan dan Budidaya Ternak Unggas Lainnya	2011	23.658.422	5%	1.182.921	22.475.501
		2012	47.566.500	5%	2.378.325	45.188.175
9	Jasa Pemanenan	2011	571.500	5%	28.575	542.925
		2012	442.500	5%	22.125	420.375
10	Jasa Penunjang Peternakan lainnya	2011	2.836.050	5%	141.803	2.694.248
		2012	3.568.538	5%	178.427	3.390.111
11	Usaha Pemungutan Kayu	2011	110.000	5%	5.500	104.500
		2012	790.348	5%	39.517	750.831
12	Penggalian Batu Kapur/Gamping	2011	300.000	5%	15.000	285.000
		2012	594.000	5%	29.700	564.300
13	Penggalian Pasir	2011	100.000	5%	5.000	95.000
		2012	1.152.500	5%	57.625	1.094.875
14	Pertambangan Aspal Alam	2011	5.626.802	5%	281.340	5.345.462
		2012	474.750	5%	23.738	451.013
15	Pertambangan dan Penggalian lainnya ytdl	2011	56.558.838	15%	8.483.826	48.075.012
		2012	121.500	5%	6.075	115.425
JUMLAH					507.101.505	1.456.331.201

Sumber: KPP Pratama Ponorogo (Data diolah, 2018)

Lampiran 3

**PENERIMAAN PAJAK PENGHASILAN (PPH) SESUDAH
PERATURAN PEMERINTAH NOMOR 46 TAHUN 2013**

Perhitungan Penerimaan Pajak Penghasilan (PPH) UMKM						
NO	NAMA KLU	Tahun	Pendapatan	Tarif	PPH (Rp)	Penerimaan setelah pajak (Rp)
			jasa (Rp)	Pajak		
1	Pertanian Tanaman Jagung	2014	385.699.648	1%	3.856.996	381.842.652
		2015	2.611.888.322	1%	26.118.883	2.585.769.439
2	Pertanian Padi	2014	21.887.756	1%	218.878	21.668.878
		2015	863.645.055	1%	8.636.451	855.008.604
3	Pertanian Tanaman Hortikultura Sayuran Lainnya	2014	1.075.454	1%	10.755	1.064.699
		2015	9.200.000	1%	92.000	9.108.000
4	Perkebunan Lada	2014	578.000	1%	5.780	572.220
		2015	465.000	1%	4.650	460.350
5	Pertanian Tanaman Hias Bukan Tanaman Bunga	2014	3.227.000	1%	32.270	3.194.730
		2015	16.316.343	1%	163.163	16.153.180
6	Pembibitan Dan Budidaya Sapi Potong	2014	6.863.150	1%	68.632	6.794.519
		2015	583.049.600	1%	5.830.496	577.219.104
7	Pembibitan Dan Budidaya Ayam Ras Pedaging	2014	1.132.000	1%	11.320	1.120.680
		2015	142.990.000	1%	1.429.900	141.560.100
8	Pembibitan Dan Budidaya Ternak Unggas Lainnya	2014	128.616.713	1%	1.286.167	127.330.546
		2015	737.880.000	1%	7.378.800	730.501.200
9	Jasa Pemanenan	2014	515.500	1%	5.155	510.345
		2015	6.399.000	1%	63.990	6.335.010
10	Jasa Penunjang Peternakan lainnya	2014	4.107.112	1%	41.071	4.066.041
		2015	84.310.000	1%	843.100	83.466.900
11	Usaha Pemungutan Kayu	2014	874.698	1%	8.747	865.951
		2015	2.035.000	1%	20.350	2.014.650
12	Penggalian Batu Kapur/Gamping	2014	419.000	1%	4.190	414.810
		2015	81.535.500	1%	815.355	80.720.145
13	Penggalian Pasir	2014	1.161.000	1%	11.610	1.149.390
		2015	73.085.000	1%	730.850	72.354.150

14	Pertambangan Aspal Alam	2014	700.000	1%	7.000	693.000
		2015	4.871.891	1%	48.719	4.823.172
15	Pertambangan Dan Penggalian Lainnya Ytdl	2014	3.152.787	1%	31.528	3.121.259
		2015	4.712.025.792	1%	47.120.258	4.664.905.534
JUMLAH					104.897.063	10.384.809.258

Sumber: KPP Pratama Ponorogo (Data diolah,2018)



Lampiran 4

**Pertumbuhan Wajib Pajak Tahun 2011 (Sebelum Peraturan Pemerintah
Nomor 46 Tahun 2013)**

No	Nama KLU	Tahun		Pertumbuhan $\frac{W_{pn}-W_{pn-1}}{W_{pn-1}} \times 100\%$
		2010	2011	
1	PertanianTanamanJagung	26	162	523,08
2	PertanianPadi	91	267	193,41
3	PertanianTanamanHortikulturaSayuranlainnya	16	48	200,00
4	Perkebunan Lada	1	3	200,00
5	PertanianTanamanHiasBukanTanamanBunga	1	3	200,00
6	PembibitandanBudidayaSapiPotong	21	156	642,86
7	PembibitandanBudidayaAyamRasPedaging	16	95	493,75
8	PembibitandanBudidayaTernakUnggaslainnya	39	188	382,05
9	JasaPemanenan	10	54	440,00
10	JasaPenunjangPeternakanlainnya	25	51	104,00
11	Usaha PemungutanKayu	6	24	300,00
12	PenggalianBatuKapur/Gamping	5	24	380,00
13	PenggalianPasir	7	84	1,100,00
14	PertambanganAspalAlam	1	3	200,00
15	Pertambangan Dan Penggalianlainnyaytdl	5	20	300,00
PERTUMBUHAN WP TAHUN 2011		270	1182	337,78

Sumber: KPP Pratama Ponorogo (Data diolah,2018)

Keterangan :

WPn =Jumlah Wajib Pajak pada tahun selanjutnya.

WPn-1 =Jumlah Wajib Pajak pada tahun sebelumnya.

Lampiran 5

**Pertumbuhan Wajib Pajak Tahun 2012 (Sebelum Peraturan Pemerintah
Nomor 46 Tahun 2013)**

No	Nama KLU	Tahun		Pertumbuhan $\frac{Wpn-Wpn_{-1}}{Wpn_{-1}} \times 100\%$
		2011	2012	
1	PertanianTanamanJagung	162	174	7,41
2	PertanianPadi	267	276	3,37
3	PertanianTanamanHortikulturaSayuranlainnya	48	48	-
4	Perkebunan Lada	3	3	-
5	PertanianTanamanHiasBukanTanamanBunga	3	3	-
6	PembibitandanBudidayaSapiPotong	156	186	19,23
7	PembibitandanBudidayaAyamRasPedaging	95	125	31,58
8	PembibitandanBudidayaTernakUnggaslainnya	188	192	2,13
9	JasaPemanenan	54	54	-
10	JasaPenunjangPeternakanlainnya	51	51	-
11	Usaha PemungutanKayu	24	28	16,67
12	PenggalianBatuKapur/Gamping	24	27	12,50
13	PenggalianPasir	84	144	71,43
14	PertambanganAspalAlam	3	3	-
15	Pertambangan Dan PenggalianlainnyaYtdl	20	20	-
PERTUMBUHAN WP TAHUN 2012		1.182	1.334	12,86

Sumber : KPP Pratama Ponorogo (Data diolah,2018)

Keterangan :

WPn =Jumlah Wajib Pajak pada tahun selanjutnya.

WPn-₁ =Jumlah Wajib Pajak pada tahun sebelumnya.

Lampiran 6

**Pertumbuhan Wajib Pajak Tahun 2014 (Sesudah Peraturan Pemerintah
Nomor 46 Tahun 2013)**

No	Nama KLU	Tahun		Pertumbuhan
		2013	2014	$\frac{Wp_n - Wp_{n-1}}{Wp_{n-1}} \times 100\%$
1	PertanianTanamanJagung	180	180	-
2	PertanianPadi	297	303	2,02
3	PertanianTanamanHortikulturaSayuranlainnya	51	54	5,88
4	Perkebunan Lada	3	3	-
5	PertanianTanamanHiasBukanTanamanBunga	3	3	-
6	PembibitandanBudidayaSapiPotong	204	288	41,18
7	PembibitandanBudidayaAyamRasPedaging	165	190	15,15
8	PembibitandanBudidayaTernakUnggaslainnya	208	252	21,15
9	JasaPemanenan	54	54	-
10	JasaPenunjangPeternakanlainnya	57	69	21,05
11	Usaha PemungutanKayu	36	40	11,11
12	PenggalianBatuKapur/Gamping	30	39	30,00
13	PenggalianPasir	198	240	21,21
14	PertambanganAspalAlam	3	3	-
15	PertambangandanPenggalianlainnyaytdl	20	40	100,00
PERTUMBUHAN WP TAHUN 2014		1.509	1.758	16,50

Sumber : KPP Pratama Ponorogo (Data diolah,2018)

Keterangan :

WP_n =Jumlah Wajib Pajak pada tahun selanjutnya.

WP_{n-1} =Jumlah Wajib Pajak pada tahun sebelumnya.

Lampiran7

**Pertumbuhan Wajib Pajak Tahun 2015 (Sesudah Peraturan
Pemerintah Nomor 46 Tahun 2013)**

No	Nama KLU	Tahun		Pertumbuhan
		2014	2015	$\frac{WP_n - WP_{n-1}}{WP_{n-1}} \times 100\%$
1	PertanianTanamanJagung	180	180	-
2	PertanianPadi	303	312	2,97
3	PertanianTanamanHortikulturaSayuranlainnya	54	54	-
4	Perkebunan Lada	3	3	-
5	PertanianTanamanHiasBukanTanamanBunga	3	3	-
6	PembibitandanBudidayaSapiPotong	288	534	85,42
7	PembibitandanBudidayaAyamRasPedaging	190	250	31,58
8	PembibitandanBudidayaTernakUnggaslainnya	252	288	14,29
9	JasaPemanenan	54	54	-
10	JasaPenunjangPeternakanLainnya	69	69	-
11	Usaha PemungutanKayu	40	40	-
12	PenggalianBatuKapur/Gamping	39	45	15,38
13	PenggalianPasir	240	270	12,50
14	PertambanganAspalAlam	3	3	-
15	Pertambangan an Penggalianlainnyaytdl	40	40	-
PERTUMBUHAN WP TAHUN 2015		1.758	2.145	22,01

Sumber: KPP Pratama Ponorogo (Data diolah,2018)

Keterangan :

WP_n =Jumlah Wajib Pajak pada tahun selanjutnya.

WP_{n-1} =Jumlah Wajib Pajak pada tahun sebelumnya.

Lampiran 8

Lampiran OUTPUT SPSS Uji Statistik Deskriptif

DESCRIPTIVES VARIABLES=X1 X2

/STATISTICS=MEAN STDDEV MIN MAX.

Descriptives

[DataSet0]

Descriptive Statistics

	N	Minimum	Maximum	Mean	Std. Deviation
Penerimaan Pajak Penghasilan	60	1.06	922.22	226.1916	286.14308
Tingkat Pertumbuhan Wajib Pajak	60	.00	642.00	85.7517	153.45680
Valid N (listwise)	60				



Lampiran 9

Lampiran OUTPUT SPSS Uji Paired Sample T Test

Uji Paired Sample T-Test Penerimaan Pajak Penghasilan (PPh)

T-TEST PAIRS=X1 WITH X2 (PAIRED)
 /CRITERIA=CI(.9500)
 /MISSING=ANALYSIS.

T-Test

[DataSet0] L:\ujian\spss\SPSS BARU\PENERIMAAN.sav

Paired Samples Statistics

		Mean	N	Std. Deviation	Std. Error Mean
Pair 1	X1	48544373.4333	30	172196798.13465	31438690.22284
	X2	346160308.6000	30	958668890.90120	175028192.24168

Paired Samples Correlations

		N	Correlation	Sig.
Pair 1	X1 & X2	30	.189	.317

Paired Samples Test

	Paired Differences					t	df	Sig. (2-tailed)
	Mean	Std. Deviation	Std. Error Mean	95% Confidence Interval of the Difference				
				Lower	Upper			
Pair 1	X1 - X2 -297615935.16667	941414453.69464	171877977.41665	-649145869.40898	53913999.07565	-1.732	29	.094

Lampiran 10

Lampiran OUTPUT SPSS Uji Paired Sample T Test

Uji Paired Sample T-Test Tingkat Pertumbuhan Wajib Pajak

```
SAVE OUTFILE='L:\ujian\spss\SPSS BARU\PERTUMBUHAN BARU.sav'
/COMPRESSED.
T-TEST PAIRS=X1 WITH X2 (PAIRED)
/CRITERIA=CI(.9500)

/MISSING=ANALYSIS.
```

T-Test

Paired Samples Statistics

		Mean	N	Std. Deviation	Std. Error Mean
Pair 1	X1	157.3033	30	191.65586	34.99141
	X2	14.2000	30	24.20088	4.41846

Paired Samples Correlations

		N	Correlation	Sig.
Pair 1	X1 & X2	30	.198	.294

Paired Samples Test

		Paired Differences				t	df	Sig. (2-tailed)	
		Mean	Std. Deviation	Std. Error Mean	95% Confidence Interval of the Difference				
					Lower				Upper
Pair 1	X1 - X2	143.10333	188.35825	34.38935	72.76921	213.43746	4.161	29	.000

Lampiran 11





KEMENTERIAN KEUANGAN REPUBLIK INDONESIA
DIREKTORAT JENDERAL PAJAK
KANTOR WILAYAH DJP JAWA TIMUR II

JALAN RAYA JUANDA NO.37, SIDOARJO 61254
TELEPON (031) 8672483; FAKSIMILE (031) 8672282; SITUS www.pajak.go.id
LAYANAN INFORMASI DAN KELUHAN KRING PAJAK (021) 1500200
e-mail: pengaduan@pajak.go.id

Nomor : S- ~~249~~ /WPJ.24/BD.05/2017
Sifat : Biasa
Hal : Pemberian Izin Riset

21 Mei 2017

Yth. Dekan Fakultas Ekonomi
Universitas Muhammadiyah Ponorogo
Jl. Budi Utomo No. 10
Ponorogo

Sehubungan dengan surat Saudara Nomor: 217/III.4/PN/2017 tanggal 24 Maret 2017 hal Izin Penelitian, atas:

Nama/NPM : Fitria Sri Sudaryanti / 134406041

dengan ini Kanwil DJP Jawa Timur II memberikan izin kepada mahasiswa yang bersangkutan untuk magang/penyebaran kuesioner/penelitian dan atau riset pada KPP Pratama Ponorogo, sepanjang bahan-bahan keterangan/data yang didapat digunakan untuk keperluan akademis yang tidak untuk dipublikasikan dan tidak menyangkut rahasia jabatan/negara sebagaimana diatur dalam ketentuan Pasal 34 UU KUP.

Setelah selesai melaksanakan riset/penelitiannya, mahasiswa yang bersangkutan agar dapat memberikan hasil riset/penelitian tersebut untuk menjadi masukan bagi kami. Hasil riset/penelitian dikirimkan dalam bentuk *hard-copy* dan *soft-copy* melalui alamat sebagai berikut:

1. *hard-copy* hasil riset/penelitian dikirim ke alamat:
Bidang P2Humas Kanwil DJP Jawa Timur II
Jl. Raya Juanda No. 37, Semabung
Sidoarjo
2. *soft-copy* hasil riset/penelitian dikirim melalui email ke alamat:
perpustakaan@pajak.go.id

Demikian, agar dapat dipergunakan sebagaimana mestinya.



a.n. Kepala Kantor
Kepala Bidang P2Humas,


Nyoman Ayu Ningsih
NIP 19680606 199503 2 001²







UNIVERSITAS MUHAMMADIYAH PONOROGO
FAKULTAS EKONOMI

Kampus : Jl. Budi Utomo No. 10 Telp. (0352) 481124 Fax. (0352) 461796
PONOROGO - 63471

BERITA ACARA BIMBINGAN SKRIPSI

1. Nama Mahasiswa : **FITRIA SRI SUDARYANTI**
2. NIM : 13440604
3. Jurusan : Akuntansi S-1
4. Bidang : Perpajakan
5. Alamat : Ds. Gundik Kec. Slahung Kab. Ponorogo
6. Judul Skripsi : Analisis Penerapan Peraturan Pemerintah No.46 Tahun 2013 Tentang Pajak Penghasilan UMKM Terhadap Tingkat Pertumbuhan Wajib Pajak, Tarif Pajak Dan Penerimaan PPh Pasal 4 Ayat 2 Pada KPP Pratama Ponorogo
7. Masa Pembimbingan : September 2017 s/d Agustus 2018
8. Tanggal Mengajukan Skripsi :
9. Konsultasi :


Tanggal Disetujui	BAB	Paraf Pembimbing
29-3-2018	Revisi bab 1, 2, 3	[Signature]
29-3-2018	Revisi bab 1, 2, 3	[Signature]
5-4-2018	ACC bab 1, 2, 3	[Signature]
12-4-2018	Revisi bab 4, peubahan bls ads	[Signature]
19-4-2018	revisi perubahan & bab 5	[Signature]
9-5-2018	Revisi bab 5/keras pulan & lampiran	[Signature]
15-5-2018	ACC bab 1-5	[Signature]
23-5-2018	Revisi bab 1	[Signature]
29-5-2018	Revisi Bab 1	[Signature]
4-6-2018	ACC bab 1 Revisi Bab 2	[Signature]
29-6-2018	ACC Bab 2 Rev. Bab 3	[Signature]
8-7-2018	ACC Bab 3	[Signature]

Tanggal Disetujui	BAB	Paraf Pembimbing
10-7-2018	Revisi Bab 4	
16-7-2018	ACC Bab 1-5	
21-7-2018	Revisi Full Draft	
26-7-2018	ACC Full Draft Daftar ujian skripsi	

10. Tanggal Selesai Penulisan Skripsi : 26-7-2018
11. Keterangan Bimbingan Telah Selesai : 26-07-2018
12. Telah Di Evaluasi/Di Uji Dengan Nilai : _____
(angka)

(huruf)

Pembimbing,



DWIATI MARSIWI, SE M.Si Ak CA
NIK. 19721203 199603 11

Ponorogo, 29 September 2017
Dekan,



TITI RAPINI, SE, MM
NIK. 99630505 199003 2 003