

**Lampiran - Lampiran**



## LAMPIRAN 1

### Data Mentah

No.	Tahun	Independen/Tingkat Suku bunga deposito berjangka (X) (Jutaan Rp)	Dependent /volume Deposito Berjangka(Y) (Jutaan Rp)
1.	2012	950,00	3963,00
2.	2013	950,00	6015,00
3.	2014	950,00	7942,00
4.	2015	800,00	8412,00
5.	2016	850,00	8269,00



## LAMPIRAN 2

### Perkembangan Tingkat Suku Bunga Deposito dan Volume Deposito Berjangka BPR Rasuna Ponorogo, Periode Tahun 2012-2016

BPR Rasuna Ponorogo, Periode Perkembangan Tingkat Suku Bunga BPR Rasuna  
Ponorogo, Periode Tahun 2012-2016

Tahun	Tingkat Suku Bunga (%) Pertahun	Perkembangan (%)
2012	9.50	(0.00)
2013	9.50	(0.00)
2014	9.50	(0.00)
2015	8.00	(-1.50)
2016	8.50	(0.50)

*Sumber: BPR Rasuna Ponorogo, 2017*

Perkembangan Volume Deposito Berjangka BPR Rasuna Ponorogo, Periode Tahun  
2012-2016

Tahun	Jumlah Volume deposito berjangka (Dalam Jutaan Rupiah)	Peningkatan (Dalam Jutaan Rupiah)	%
2012	3.963	2.63	57.1
2013	6.015	2.052	51.78
2014	7.942	1.927	32.03
2015	8.412	0.47	5.92
2016	8.269	-0.143	-1.7

*Sumber: BPR Rasuna Ponorogo, 2017*

Hubungan antara Tingkat Suku Bunga Terhadap Volume deposito berjangka BPR  
Rasuna Ponorogo, Periode Tahun 2012-2016

Tahun	Tingkat suku bunga (%) pertahun X	Jumlah Volume deposito berjangka (Jutaan Rp) Y	XY (Jutaan Rp)	X <sup>2</sup> (Jutaan Rp)	Y <sup>2</sup> (Jutaan Rp)
2012	9.50	3.963	37.648.50	90.25	15.705.369
2013	9.50	6.015	57.143.00	90.25	36.180.225
2014	9.50	7.942	75.449.00	90.25	63.075.364
2015	8.00	8.412	67.296.00	64	70.761.744
2016	8.50	8.269	70.286.50	72.25	68.376.361
$\Sigma$	45.00	34.601	307.823.00	407	254.099.063

*Sumber: BPR Rasuna Ponorogo, 2017*

## LAMPIRAN 3

### Data SPSS

#### 1. Uji Regresi

**Tabel 4.4**  
**Model Summary<sup>b</sup>**

Model	R	R Square	Adjusted R Square	Std. Error of the Estimate
1	,663 <sup>a</sup>	,439	,252	1655,46888

- a. Predictors: (Constant), Tingkat Suku Bunga BPR Rasuna Ponorogo Periode 2012-2016  
b. Dependent Variable: Volume Deposito Berjangka BPR Rasuna Ponorogo Periode 2012-2016

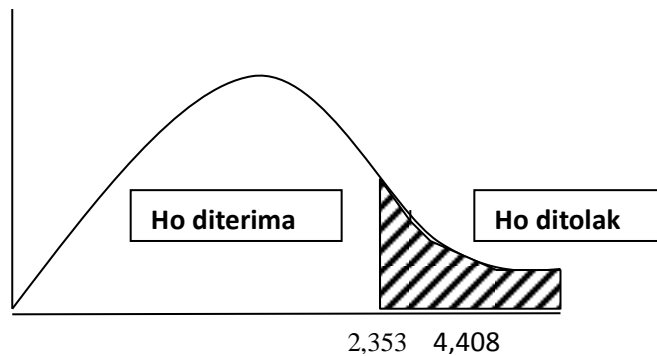
#### 2. Uji t

**Coefficients<sup>a</sup>**

Model	Unstandardized Coefficients		Standardized Coefficients	t	Sig.
	B	Std. Error	Beta		
(Constant)	5984,656	3060,593		1,955	,068
Tingkat Suku Bunga	,112	,046	,558	4,408	,028

- a. Dependent Variable: Volume Deposito Berjangka

Kurva t hitung untuk variabel Tingkat Suku Bunga (X)



**LAPORAN INFORMASI LAIN**  
**PT. BPR RAGA SURYA NUANSA PONOROGO**

Tanggal : 31 Desember 2016

(Ribuan Rp)

1.	Penempatan pada bank lain	12,356,469	-	-	-	12,356,469
2.	Kredit yang diberikan					
	a. Kepada BPR					
	b. Kepada bank Umum					
	c. Kepada non bank - pihak terkait	409,208				409,208
	d. Kepada non bank - pihak tidak terkait	52.815,323	1,538,987	693,824	565,761	55,413,895
3.	Jumlah Aset Produktif	65,381,000	1,538,987	693,824	565,761	68,179,572
4.	Rasio-rasio (%)					
	a. NPL Net					4.38
	b. KPMM					13.85
	c. LDR					84.26
	d. ROA					3.00
	e. KAP					2.73
	f. PPAP					100.00
	g. BOPO					81.13
	h. Cash ratio					24.22

PENGURUS BANK	PEMILIK BANK
<b>Dewan Komisaris:</b> 1. H. Muchlison Arief Hardono 2. H. Handoko Sudrisman, S.H. 3. H. Sumanto	1. Drs. Suharno Pringgo (9.13%) 2. H. Sumanto (8.88%) 3. Hj. Martingasih, Bc.Sw. (8.40%) 4. Drs. H. Daraban Ridho (8.35%) 5. H.S. Imam Mubari (8.34%) 6. Drs. H. Zainun Shofwan, M.Si. (5.99%) 7. Dra. Hj. Ati Khoiriyah (5.84%) 8. H. Imam Kurdi (5.37%) 9. Drs. H. Aries Sudarly Yusuf (4.28%) 10. Lainnya (35.42%)
<b>Direksi:</b> 1. H. Muhammad Amir 2. H. Setyo Adji 3. Sudarto	<b>Pemegang Saham Pengendali:</b> 1. H. Muchlison Arief Hardono 2. H. Handoko Sudrisman, S.H. 3. H. Sumanto 4. H. Muhammad Amir 5. H. Betyo Adji 6. H. Damanhuri

1. Laporan ini telah diaudit oleh Kantor Akuntan Publik Drs. Henry Wothey & Rekan  
Ditandatangani oleh Drs. Henry Wurunglan, M.Si

2. Informasi keuangan di atas telah disusun untuk memenuhi Peraturan Bank Indonesia No. 8/20/PBI/2006 tanggal 5 Oktober 2006 tentang Transparansi Kondisi Keuangan Bank Per kreditan Rakyat dan Surat Edaran Bank Indonesia No. 6/30/DBPR tanggal 12 Desember 2006 perihal Laporan tahunan dan laporan Keuangan Publikasi BPR Bagi BPR dengan total aset Rp. 10 Milyar atau lebih wajib mencantumkan nama Kantor Akuntan Publik dan nama Akuntan Publik yang bertanggungjawab terhadap audit (partner in-charge)

Kabupaten Ponorogo, 07 Maret 2014  
DIREKSI  
PT. BPR RAGA SURYA NUANSA PONOROGO

1. H. Muhammad Amir, SE, MM

2. Drs. H. Betyo Adji, MM

3. Sudarto, SH

**LAPORAN LABA RUGI**  
**PT. BPR RAGA-SURYA NUANSA PONOROGO**

Tanggal : 31 Desember 2016

(Ribuan Rp)

PDR-POB	Periode Desember 2015	Periode Desember 2014
<b>PENDAPATAN DAN BEBAN OPERASIONAL</b>		
Pendapatan Bunga		
- Bunga Kontraktual	13,660,937	11,552,230
- Amortisasi Provisi	871,724	532,649
- Amortisasi Biaya Transaksi -/-		
Jumlah Pendapatan Bunga	14,341,661	12,084,879
Beban Bunga		
- Bunga Kontraktual	4,476,229	3,565,230
- Amortisasi Provisi, Administrasi dan Biaya Transaksi	78,535	22,507
Jumlah Beban Bunga	4,552,764	3,587,737
Jumlah Pendapatan Bunga - Bersih	9,788,897	8,497,142
Pendapatan Operasional Lainnya	276,659	308,582
<b>JUMLAH PENDAPATAN OPERASIONAL</b>	<b>10,065,556</b>	<b>8,805,724</b>
Beban Penyisihan Kerugian Aset Produktif	203,871	372,299
Beban Pemasaran	202,523	178,860
Beban Penelitian dan Pengembangan		
Beban Administrasi dan umum	6,584,864	5,231,517
Beban Operasional Lainnya	315,682	315,898
<b>JUMLAH BEBAN OPERASIONAL</b>	<b>7,306,940</b>	<b>6,098,574</b>
<b>LABA (RUGI) OPERASIONAL</b>	<b>2,758,616</b>	<b>2,707,150</b>
<b>PENDAPATAN DAN BEBAN NON OPERASIONAL</b>		
Pendapatan Non Operasional	106,050	76,862
Beban Non Operasional		
Kerugian Penjualan Aset		
Lain-lain	274,176	243,314
<b>PENDAPATAN (BEBAN) NON OPERASIONAL</b>	<b>(168,126)</b>	<b>(166,452)</b>
<b>LABA RUGI</b>	<b>(168,126)</b>	<b>(166,452)</b>
<b>LABA (RUGI) SEBELUM PAJAK PENGHASILAN</b>	<b>2,590,490</b>	<b>2,540,698</b>
<b>TAKSIRAN PAJAK PENGHASILAN</b>	<b>684,597</b>	<b>615,751</b>
<b>LABA (RUGI) BERSIH</b>	<b>1,925,893</b>	<b>1,924,947</b>

**LAPORAN KOMITMEN DAN KONTINJENSI**  
**PT. BPR RAGA SURYA NUANSA PONOROGO**

Tanggal : 31 Desember 2016

(Ribuan Rp)

POS-POS	Posisi Desember 2013	Posisi Desember 2012
<b>KOMITMEN</b>		
1. Fasilitas pinjaman yang diterima dan belum ditarik	-	-
2. Fasilitas kredit kepada nasabah yang belum ditarik	-	-
3. Penerusan Kredit (chaneling)	-	-
4. Lain-Lain	-	-
Jumlah Komitmen	-	-
<b>KONTINJENSI</b>		
1. Aset produktif yang dihapus buku	662,350	55,748
2. Agunan dalam proses penyelesaian kredit	-	-
3. Pendapatan bunga dalam penyelesaian	452,765	455,585
4. Lain-lain	-	-
<b>JUMLAH KONTINJENSI</b>	<b>1,115,115</b>	<b>511,333</b>

## NERACA

PT. BPR RAGA SURYA NUANSA PONOROGO

Tanggal : 31 Desember 2016

(Ribuan Rp)

<b>Kewajiban</b>		
Kewajiban Gegora	264,408	0
Utang Bunga	90,114	70,072
Utang Pajak	244,884	338,131
<b>Simpanan</b>		
a. Tabungan	37,343,481	33,280,145
b. Deposito	8,269,650	8,412,760
Jumlah Simpanan	45,613,111	41,692,895
Simpanan dari Bank Lain	1,500,000	1,500,000
Pinjaman Diterima	14,183,235	8,722,222
Dana Setoran Modal - Kewajiban		
Kewajiban Imbalan Kerja	879,697	
Pinjaman Subordinasi		
Modal Pinjaman		
Kewajiban Lain-lain	16,881	1,255,496
<b>Jumlah Kewajiban</b>	<b>62,798,330</b>	<b>53,579,416</b>
<b>Ekuitas</b>		
<b>Modal</b>		
Modal Dasar	9,000,000	9,000,000
Modal yang Belum Di setor -/-	5,100,000	5,100,000
Tambahkan Modal Di setor (Agiio Saham)		
Modal Sumbangan		
Jumlah	3,900,000	3,900,000
Dana Setoran Modal -Ekuitas		
Laba/Rugi yang Belum Direalisasi		
Surplus Revaluasi Aset Tetap		
Saldo Laba		
Cadangan Umum	1,278,085	893,076
Cadangan Tujuan	854,296	469,307
Belum ditentukan tujuannya	1,925,893	1,924,947
Total	4,058,254	3,287,330
<b>Jumlah Ekuitas</b>	<b>7,958,254</b>	<b>7,187,330</b>
<b>Total Kewajiban Dan Ekuitas</b>	<b>70,756,584</b>	<b>60,766,746</b>



## NERACA

PT. BPR RAGA SURYA NUANSA PONOROGO

Tanggal : 31 Desember 2016

(Ribuan Rp)

<b>Aset</b>		
Kas	494,494	485,309
Kas dalam Valute Asing	-	-
Surat Berharga	-	-
Pendapatan Bunga Yang Akan Diterima	646,452	552,963
Penempatan Pada Bank Lain	12,356,469	11,357,986
Penyisihan Kerugian -/-	60,040	40,786
Jumlah	12,296,429	11,317,200
Kredit Yang Diberikan		
a. Kepada BPR	-	-
b. Kepada Bank Umum	-	-
c. Kepada non bank - pihak terkait	409,208	479,931
d. Kepada non bank - pihak tidak terkait	55,413,895	46,930,455
Jumlah Kredit Yang Diberikan	55,823,103	47,410,386
Penyisihan Kerugian -/-	618,863	1,041,748
Jumlah	55,204,240	46,368,638
Agunan yang Diambil Alih	-	-
Aset tetap dan Inventaris		
a. Tanah dan Gedung	1,758,773	1,758,773
b. Akumulasi penyusutan dan penurunan nilai gedung -/-	417,938	365,294
c. Inventaris	978,640	643,443
d. Akumulasi penyusutan dan penurunan nilai inventaris -/-	652,810	555,618
Jumlah aset tetap dan inventaris	1,006,665	1,481,309
Aset Tidak Berwujud	159,500	-
Akumulasi Amortisasi -/-	153,146	-
Aset Lain-lain	441,950	561,330
<b>Jumlah Aset</b>	<b>70,756,584</b>	<b>60,768,746</b>

LAPORAN KUALITAS AKTIVA PRODUKTIF DAN INFORMASI LAIN

PT. BPR RAGA SURYA NUANSA PONOROGO

Tanggal : 31 Desember 2015

(Ribuan Rp)

No	Uraian					
1.	Penempatan pada bank lain	8,157,116	-	-	-	8,157,116
2.	Kredit yang diberikan					
	a. Kepada pihak terkait	479,931	-	-	-	479,931
	b. Kepada pihak tidak terkait	45,614,266	239,743	302,329	874,117	46,930,455
3.	Jumlah aktiva produktif	54,151,313	239,743	302,329	874,117	55,567,502
4.	NPL net (%)					1.27%
5.	Rasio KPMM (%)					14.65%
6.	Loan to Deposit Ratio / LDR (%)					83.70%
7.	Return on Asset / ROA (%)					4.58%

PENGURUS BANK	PEMILIK BANK
<b>Dewan Komisaris:</b> 1. H. Muchlisson Alief Hardono 2. H. Handoko Sudrisman, S.H. 3. H. Sumanto	1. Drs. Suharno Pringggo (9.13%) 2. H. Sumanto (8.88%) 3. Hj. Martiningsih, Bc.Sw. (8.40%) 4. Drs. H. Daraban Ridho (8.35%) 5. H.S. Imam Mutari (8.34%) 6. Drs. H. Zalnun Shofwan, Ms.I. (5.99%) 7. Drs. Hj. Ati Khoiriyah (5.84%) 8. H. Imam Kurdi (5.37%) 9. Drs. H. Arles Sudarly Yusuf (4.28%) 10. Lainnya (35.42%)
<b>Direksi :</b> 1. H. Muhammad Amir, SE, MM 2. Drs. H. Setyo Adji 3. Sudarto, SH	<b>Pemegang Saham Pengontrol :</b> 1. H. Muchlisson Alief Hardono 2. H. Handoko Sudrisman, S.H. 3. H. Sumanto 4. H. Muhammad Amir 5. H. Setyo Adji 6. H. Damanhuri

1. Laporan ini telah diaudit oleh Kantor Akuntan Publik Drs. Hanny, Woffrey & Rakas Ditandatangani oleh Drs. Hanny Wuruglari, M.Si

2. Informasi keuangan di atas telah disusun untuk memenuhi Peraturan Bank Indonesia No. 8/2009/PB/2009 tanggal 5 Oktober 2009 tentang Transparansi Kondisi Keuangan Bank Perkreditan Rakyat dan Surat Edaran Bank Indonesia No. 8/2009/DEPR tanggal 12 Desember 2009 perihal Laporan tahunan dan laporan Keuangan Publikasi BPR. Bagi BPR dengan total aset Rp. 10 Miliar atau lebih wajib mencantumkan nama Kantor Akuntan Publik dan nama Akuntan Publik yang bertanggungjawab terhadap audit (partner in-charge)

Kabupaten Ponorogo, 09 April 2013  
 Direksi

PT. BPR RAGA SURYA NUANSA PONOROGO

1. H. Muhammad Amir, SE, MM

2. Drs. H. Setyo Adji, MM

3. Sudarto, SH



## LAPORAN LABA RUGI

PT. BPR RAGA SURYA NUANSA PONOROGO

Tanggal : 31 Desember 2015

(Ribuan Rp)

	2015	2014
<b>PENDAPATAN</b>		
Pendapatan Operasional		
- Bunga	11,552,230	9,470,161
- Provisi dan Komisi	532,649	425,193
- Lainnya	308,582	338,653
Jumlah Pendapatan Operasional	12,393,461	10,234,007
Pendapatan Non Operasional	76,862	1,350
<b>Jumlah Pendapatan</b>	<b>12,470,323</b>	<b>10,235,357</b>
<b>BEBAN</b>		
Beban Operasional		
- Beban Bunga	3,565,250	2,690,482
- Beban Administrasi dan Umum	914,064	862,717
- Beban Personalia	4,490,062	4,110,213
- Penyisihan Aktiva Produktif	222,197	104,844
- Beban Operasional Lainnya	494,758	459,877
Jumlah Beban Operasional	9,686,311	8,428,133
Beban Non Operasional	243,314	268,096
<b>Jumlah Beban</b>	<b>9,929,625</b>	<b>8,696,229</b>
Laba/Rugi sebelum Pajak Penghasilan (PPH)	2,540,698	1,539,128
Taksiran Pajak Penghasilan	615,751	394,873
<b>Laba/Rugi Tahun Berjalan</b>	<b>1,924,947</b>	<b>1,144,255</b>

LAPORAN KOMITMEN DAN KONTINJENSI  
PT. BPR RAGA SURYA NUANSAN PONOROGO

Tanggal : 31 Desember 2015

(Ribuan Rp)

<b>KOMITMEN</b>		
1. Fasilitas pinjaman yang diterima dan belum ditarik	0	0
2. Fasilitas kredit kepada nasabah yang belum ditarik	-	1,259
3. Lain-Lain	0	0
Jumlah Komitmen	-	1,259
<b>KONTINJENSI</b>		
1. Pendapatan bunga dalam penyelesaian	455,585	349,136
2. Lain-Lain	55,748	57,436
<b>JUMLAH KONTINJENSI</b>	<b>511,333</b>	<b>406,572</b>

## NERACA

PT. BPR RAGA SURYA NUANSA PONOROGO --

Tanggal : 31 Desember 2015

(Ribuan Rp)

NO	PASIVA		
1.	Kewajiban-kewajiban yang segera dapat dibayar	338,131	212,857
2.	Tabungan		
	a. Pihak terkait	1,972,679	1,491,646
	b. Pihak tidak terkait	31,307,466	25,841,816
3.	Deposito berjangka		
	a. Pihak terkait	275,000	300,000
	b. Pihak tidak terkait	8,137,750	7,642,250
4.	Kewajiban kepada Bank Indonesia	-	-
5.	Antarbank Pasiva	10,222,222	6,750,000
6.	Pinjaman Yang Diterima	-	375,000
7.	Pinjaman Subordinasi	0	-
8.	Rupa-rupa Pasiva	1,326,168	877,663
9.	Ekuitas		
	a. Modal Dasar	9,000,000	9,000,000
	b. Modal yang belum disetor -/-	5,100,000	5,100,000
	c. Agio	0	-
	d. Disagio -/-	0	-
	e. Modal Sumbangan	0	-
	f. Modal Pinjaman	0	-
	g. Dana Setoran Modal	0	-
	h. Cadangan Revaluasi Aktiva Tetap	0	-
	i. Cadangan Umum	893,076	807,257
	j. Cadangan Tujuan	469,307	383,487
	k. Laba yang ditahan	0	-
	l. Laba/rugi tahun berjalan	1,924,947	1,144,255
	<b>JUMLAH PASIVA</b>	<b>60,766,746</b>	<b>49,726,231</b>

## NERACA

PT. BPR RAGA SURYA NUANSA PONOROGO

Tanggal : 31 Desember 2015

(Ribuan Rp)

NO	AKTIVA		
1.	Kas	485,309	656,335
2.	Sertifikat Bank Indonesia	0	0
3.	Antarbank Aktiva		
	a. Pada bank umum	11,352,380	9,131,457
	b. Pada BPR	5,606	1,515
4.	Kredit yang diberikan		
	a. Pihak Terkait	479,931	523,934
	b. Pihak Tidak Terkait	46,930,455	37,737,416
5.	Penyisihan Penghapusan Aktiva Produktif -/-	1,082,534	860,335
6.	Aktiva dalam valuta asing	0	-
7.	Aktiva Tetap dan Inventaris :		
	a. Tanah dan gedung	1,758,773	1,758,773
	b. Akumulasi penyusutan gedung -/-	365,294	312,650
	c. Inventaris	643,443	620,243
	d. Akumulasi penyusutan inventaris -/-	555,616	458,158
8.	Aktiva Lain-Lain	1,114,293	897,001
	<b>JUMLAH AKTIVA</b>	<b>60,766,746</b>	<b>49,728,231</b>

# LAPORAN KUALITAS AKTIVA PRODUKTIF DAN INFORMASI LAIN PT. BPR RAGA SURYA NUANSA PONOROGO

Tanggal : 31 Desember 2014

(Ribuan Rp)

1.	Penempatan pada bank lain	8,355,994	0	0	0	8,355,994
2.	Kredit yang diberikan					
	a. Kepada Pihak Terkait	523,934	0	0	0	523,934
	b. Kepada Pihak Tidak Terkait	36,770,991	97,882	97,296	771,247	37,737,416
3.	Jumlah aktiva produktif	45,650,919	97,882	97,296	771,247	46,617,344
4.	NPL net (%)					0.87%
5.	Rasio KPMM (%)					16.26%
6.	Loan to Deposit Ratio / LDR (%)					79.61%
7.	Return on Asset / ROA (%)					3.46%

PENGURUS BANK	PEMILIK BANK	
<b>Dewan Komisaris :</b>	1. Drs. Suharno Pringgo	9.13%
1. H. Moechlison Alief Hardono	2. H. Sumanto	8.88%
2. H. Handoko Sudrisman, S.H.	3. Hj. Martiningsih, Bc.Sw.	8.40%
3. H. Sumanto	4. Drs. H. deraban Ridho	8.35%
	5. H.S. imam Mubari	8.34%
	6. Drs. H. Zainun Showfan, Ms.I.	5.59%
	7. Dra. Hj. Ati Khoinyah	5.34%
	8. H. Imam Kurdi	5.37%
	9. Drs. H. Aries Sudarty Yusuf	4.28%
	10. Lainnya	35.24%
<b>Direksi :</b>	<b>Pemegang Saham Pengendali :</b>	
1. H. Muhammad Amir	1. H. Muchlison Alief Hardono	
2. H. Setyo Adji	2. H. Handoko Surrisman, S.H.	
3. Sudarto	3. H. Sumanto	
	4. H. Muhammad Amir	
	5. H. Setyo Adji	
	6. H. Damanhuri	

- Laporan ini telah diaudit oleh Drs. Hanny, Wolfrey & Rekan Ditandatangani oleh Drs. Hanny Wursangan, M.Si
- Informasi keuangan di atas telah disusun untuk memenuhi Peraturan Bank Indonesia No. 8/20/PBI/2006, tanggal 5 Oktober 2006, tentang Transparansi Kondisi Keuangan Bank Perkreditan Rakyat dan Surat Edaran Bank Indonesia No. 8/30/DBPR, tanggal 12 Desember 2006, perihal Laporan Tahunan dan Laporan Keuangan Publikasi BPR

Bagi BPR dengan total asset Rp 10 Milyar atau lebih wajib mencantumkan nama Kantor Akuntan Publik dan nama Akuntan Publik yang bertanggungjawab terhadap audit (partner in-charge)

Kabupaten Ponorogo, 27 April 2012

Direksi

PT. BPR RAGA SURYA NUANSA PONOROGO

1. Muhammad Amir .....

2. Setyo Adji .....

3. Sudarto .....

**LAPORAN KOMITMEN DAN KONTINJENSI  
PT. BPR RAGA SURYA NUANSA PONOROGO**

**Tanggal : 31 Desember 2014**

(Ribuan Rp)

<b>KOMITMEN</b>			
1.	Fasilitas Pinjaman Yang Diterima dan Belum Ditarik	0	0
2.	Fasilitas Kredit Kepada Nasabah Yang Belum Ditarik	1,259	0
3.	Lain-Lain	0	0
<b>Jumlah Komitmen</b>		<b>1,259</b>	<b>0</b>
<b>KONTINJENSI</b>			
1.	Pendapatan Bunga Dalam Penyelesaian	349,136	300,804
2.	Lain-Lain	57,436	65,641
<b>Jumlah Kontinjensi</b>		<b>406,572</b>	<b>366,445</b>



**LAPORAN LABA RUGI**  
**PT. BPR RAGA SURYA NUANSA PONOROGO**

Tanggal : 31 Desember 2014

(Ribuan Rp)

<b>PENDAPATAN</b>		
Pendapatan Operasional		
- Bunga	9,470,163	8,733,938
- Provisi dan Komisi	464,245	407,150
- Lainnya	299,601	279,733
Jumlah Pendapatan Operasional	10,234,009	9,420,821
Pendapatan Non Operasional	1,350	1,500
<b>Jumlah Pendapatan</b>	<b>10,235,359</b>	<b>9,422,321</b>
<b>BEBAN</b>		
Beban Operasional		
- Beban Bunga	2,895,587	2,674,249
- Beban Administrasi dan Umum	1,084,326	758,404
- Beban Personalia	3,938,661	3,651,044
- Penyisihan Aktiva Produktif	220,341	206,442
- Beban Operasional Lainnya	289,220	192,855
Jumlah Beban Operasional	8,428,135	7,482,994
Beban Non Operasional	268,096	206,112
<b>Jumlah Beban</b>	<b>8,696,231</b>	<b>7,689,106</b>
Laba/Rugi sebelum Pajak Penghasilan (PPh)	1,539,128	1,733,215
Taksiran Pajak Penghasilan	394,873	338,182
Laba/Rugi Tahun Berjalan	<b>1,144,255</b>	<b>1,395,033</b>

**NERACA**  
**PT. BPR RAGA SURYA NUANSA PONOROGO**  
**Tanggal : 31 Desember 2014**

(Ribuan Rp)

<b>PASIVA</b>			
1.	Kewajiban-kewajiban yang segera dapat dibayar	212,857	250,498
2.	Tabungan		
	a. Pihak Terkait	1,484,038	2,856,028
	b. Pihak Tidak Terkait	25,849,424	23,884,544
3.	Deposito berjangka		
	a. Pihak Terkait	300,000	280,000
	b. Pihak Tidak Terkait	7,642,250	5,735,400
4.	Kewajiban kepada Bank Indonesia	0	0
5.	Antarbank Pasiva	6,750,000	400,600
6.	Pinjaman Yang Diterima	375,000	1,541,667
7.	Pinjaman Subordinasi	0	0
8.	Rupa-rupa Pasiva	877,663	624,723
9.	Ekuitas		
	a. Modal Dasar	9,000,000	9,000,000
	b. Modal Yang Belum Disetor -/-	5,100,000	5,400,000
	c. Agio	0	0
	d. Disagio -/-	0	0
	e. Modal Sumbangan	0	0
	f. Modal Pinjaman	0	0
	g. Dana Setoran Modal	0	300,000
	h. Cadangan Revaluasi Aktiva Tetap	0	0
	i. Cadangan Umum	807,257	667,757
	j. Cadangan Tujuan	383,487	243,988
	k. Laba Yang Ditahan	0	0
	l. Laba Rugi Tahun Berjalan	1,144,255	1,395,033
	<b>JUMLAH PASIVA</b>	<b>49,726,231</b>	<b>41,779,638</b>

**NERACA**  
**PT. BPR RAGA SURYA NUANSA PONOROGO**  
**Tanggal : 31 Desember 2014**

(Ribuan Rp)

<b>AKTIVA</b>			
1.	Kas	656,335	392,854
2.	Sertifikat Bank Indonesia	0	0
3.	Antarbank Aktiva		
	a. Pada Bank Umum	9,161,457	8,357,734
	b. Pada BPR	1,515	22,221
4.	Kredit yang diberikan		
	a. Pihak Terkait	523,934	67,500
	b. Pihak Tidak Terkait	37,737,416	31,513,198
5.	Penyisihan Penghapusan Aktiva Produktif -/-	860,336	755,493
6.	Aktiva dalam valuta asing	0	0
7.	Aktiva Tetap dan Inventaris :		
	a. Tanah dan Gedung	1,758,773	1,758,773
	b. Akumulasi Penyusutan Gedung -/-	312,650	260,007
	c. Inventaris	620,943	492,479
	d. Akumulasi Penyusutan Inventaris -/-	458,158	428,285
8.	Aktiva Lain-Lain	897,002	618,664
	<b>JUMLAH AKTIVA</b>	<b>49,726,231</b>	<b>41,779,638</b>

**LAPORAN INFORMASI LAIN**  
**PT. BPR RAGA SURYA NUANSA PONOROGO**

Tanggal : 31 Desember 2013

(Ribuan Rp)

NO	KETERANGAN	Posisi Tanggal Laporan				
		L	KL	D	M	JUMLAH
1.	Penempatan pada bank lain	7,286,014	0	0	0	7,286,014
2.	Kredit yang diberikan					
	a. Kepada pihak terkait	58,333	0	0	0	58,333
	b. Kepada pihak tidak terkait	30,541,396	113,130	175,954	691,886	31,522,366
3.	Jumlah aktiva produktif	37,885,743	113,130	175,954	691,886	38,866,713
4.	NPL net (%)					1.31
5.	Rasio KPMM (%)					18.37
6.	Loan to Deposit Ratio / LDR (%)					78.73
7.	Return on Asset / ROA (%)					3.97

PENGURUS BANK	PEMILIK BANK
<b>Dewan Komisaris:</b> 1. H. Muchlisson Alief Hardono 2. H. Handoko Sudrisman, S.H. 3. H. Sumanto	1. Drs. Suharno Pringgo (9.13%) 2. H. Sumanto (8.87%) 3. Hj. Martiningsih, Bc.Sw. (8.40%) 4. Drs. H. daroban Ridho (8.35%) 5. H.S. Imam Mubari (8.34%) 6. Drs. H. Zainun Shofwan, Ms.I. (5.99%) 7. Dra. Hj. Ati Khoiriyah (5.84%) 8. H. Imam Kurdi (5.84%) 9. Drs. H. Aries Sudarly Yusuf (4.28%) 10. Lainnya (35.43%)
<b>Direksi :</b> 1. H. Muhammad Amir, SE., MM. 2. H. Setyo Adji, MM.	<b>Pemegang Saham Pengendali :</b> 1. H. Muchlisson Alief Hardono 2. H. Handoko Sudrisman, S.H. 3. H. Sumanto 4. H. Muhammad Amir, SE., MM. 5. H. Setyo Adji, MM. 6. H. Damanhuri

- Laporan Publikasi ini belum diaudit
- Informasi keuangan di atas telah disusun untuk memenuhi Peraturan Bank Indonesia No. 8/20/PBI/2006 tanggal 5 Oktober 2006 tentang Transparansi Kondisi Keuangan Bank Perseorangan Rakyat dan Surat Edaran Bank Indonesia No. 8/30/DEBPR tanggal 12 Desember 2006 perihal Laporan tahunan dan laporan Keuangan Publikasi BPR
- Bagi BPR dengan total aset Rp. 10 Milyar atau lebih wajib mencantumkan nama Kantor Akuntan Publik dan nama Akuntan Publik yang bertanggungjawab terhadap audit (partner in-charge)

Kabupaten Ponorogo, 31 Desember 2013

Direksi

PT. BPR RAGA SURYA NUANSA PONOROGO

1. H. Muhammad Amir, SE., MM.

2. Drs. H. Setyo Adji, MM.



**LAPORAN LABA RUGI**  
**PT. BPR RAGA SURYA NUANSA PONOROGO**

Tanggal : 31 Desember 2013

(Ribuan Rp)

POS-POS	Posisi Desember 2010	Posisi Desember 2009
<b>PENDAPATAN</b>		
Pendapatan Operasional		
- Bunga	8,748,353	8,158,640
- Provisi dan Komisi	366,127	374,490
- Lainnya	339,089	374,968
Jumlah Pendapatan Operasional	9,453,569	8,908,098
Pendapatan Non Operasional	55,681	910,144
<b>Jumlah Pendapatan</b>	<b>9,509,250</b>	<b>9,818,242</b>
<b>BEBAN</b>		
Beban Operasional		
- Beban Bunga	2,609,662	2,500,077
- Beban Administrasi dan Umum	743,159	591,819
- Beban Personalia	3,987,079	3,338,388
- Penyisihan Aktiva Produktif	85,266	101,246
- Beban Operasional Lainnya	272,205	451,639
Jumlah Beban Operasional	7,697,371	6,983,169
Beban Non Operasional	202,926	1,105,372
<b>Jumlah Beban</b>	<b>7,900,297</b>	<b>8,088,541</b>
Labu/Rugi sebelum Pajak Penghasilan (PPh)	1,608,953	1,729,701
Teksiran Pajak Penghasilan	402,238	436,951
Labu/Rugi Tahun Berjalan	1,206,715	1,292,750

**LAPORAN KOMITMEN DAN KONTINJENSI**  
**PT. BPR RAGA SURYA NUANSA PONOROGO**

Tanggal : 31 Desember 2013

(Ribuan Rp)

POS-POS	Posisi Desember 2010	Posisi Desember 2009
<b>KOMITMEN</b>		
1. Fasilitas pinjaman yang diterima dan belum ditarik	0	0
2. Fasilitas kredit kepada nasabah yang belum ditarik	0	496,279
3. Lain-Lain	0	0
Jumlah Komitmen	0	496,279
<b>KONTINJENSI</b>		
1. Pendapatan bunga dalam penyelesaian	300,804	196,481
2. Lain-Lain	65,641	71,644
Jumlah Kontinjensi	366,445	268,125

## NERACA

PT. BPR-RAGA SURYA NUANSA PONOROGO

Tanggal : 31 Desember 2013

(Ribuan Rp)

NO.	POS - POS	Posisi Desember 2010	Posisi Desember 2009
	<b>AKTIVA</b>		
1.	Kas	392,854	319,507
2.	Sertifikat Bank Indonesia	0	0
3.	Antarbank Aktiva		
	a. Pada bank umum	8,357,735	8,043,333
	b. Pada BPR	22,221	42,855
4.	Kredit yang diberikan		
	a. Pihak Terkait	58,333	94,556
	b. Pihak Tidak Terkait	31,522,366	28,186,153
5.	Penyisihan Penghapusan Aktiva Produktif -/-	755,494	719,886
6.	Aktiva dalam valuta asing	0	0
7.	Aktiva Tetap dan Inventaris		
	a. Tanah dan gedung	1,758,773	1,758,773
	b. Akumulasi penyusutan gedung -/-	260,007	207,363
	c. Inventaris	492,478	552,698
	d. Akumulasi penyusutan inventaris -/-	449,274	497,160
8.	Aktiva Lain-Lain	925,315	223,035
	<b>JUMLAH AKTIVA</b>	<b>42,065,298</b>	<b>37,796,501</b>

**NERACA**  
**PT. BPR RAGA SURYA NUANSA PONOROGO**

Tanggal : 31 Desember 2013

(Ribuan Rp)

NO	POS - POS	Posisi Desember 2010	Posisi Desember 2009
	<b>PASIVA</b>		
1.	Kewajiban-kewajiban yang segera dapat dibayar	152,499	339,958
2.	Tabungan		
	a. Pihak terkait	2,879,831	2,287,793
	b. Pihak tidak terkait	23,860,740	21,031,719
3.	Deposito berjangka		
	a. Pihak terkait	301,000	280,000
	b. Pihak tidak terkait	5,714,400	3,683,150
4.	Kewajiban kepada Bank Indonesia	0	0
5.	Antarbank Pasiva	400,000	800,000
6.	Pinjaman Yang Diterima	1,541,667	3,208,333
7.	Pinjaman Subordinasi	0	0
8.	Rupa-rupa Pasiva	1,196,701	254,965
9.	Ekuitas		
	a. Modal Dasar	9,000,000	9,000,000
	b. Modal yang belum disetor -/-	5,400,000	5,400,000
	c. Agio	0	0
	d. Disagio -/-	0	0
	e. Modal Sumbangan	0	0
	f. Modal Pinjaman	0	0
	g. Dana Setoran Modal	300,000	0
	h. Cadangan Revaluasi Aktiva Tetap	0	0
	i. Cadangan Umum	911,745	773,845
	j. Cadangan Tujuan	0	243,988
	k. Laba yang ditahan	0	0
	l. Laba/rugi tahun berjalan	1,206,715	1,292,750
	<b>JUMLAH PASIVA</b>	<b>42,065,298</b>	<b>37,796,501</b>



**LAPORAN KUALITAS AKTIVA PRODUKTIF DAN INFORMASI LAIN  
PT. BPR RAGA SURYA NUANSA PONOROGO**

Tanggal : 31 Desember 2012

KETERANGAN	(Ribuan Rp)				
	Saldo	RI	RI	RI	Saldo
1. Penempatan pada bank lain	7,532,569	0	0	0	7,532,569.00
2. Kredit yang diberikan					
a. Kepada pihak terkait	94,556	0	0	0	94,556.00
b. Kepada pihak tidak terkait	27,372,435	203,877	170,680	439,161	28,186,153.00
3. Jumlah Aktiva Produktif	34,999,560	203,877	170,680	439,161	35,813,278.00
4. NPL Net (%)					0.95
5. Rasio KPMM (%)					19.74
6. Loan to Deposit Ratio (%)					77.41
7. Return on Asset (ROA) (%)					4.57

**Dewan Komisaris :**

1.H. Muchlisson Alief Hardono

2.H. Sumanto

1.H. Muchlisson Alief Hardono (18.00%)

2.H. S. Imam Mubari (17.00%)

3.H. Handoko Sudrisman, SH (16.00%)

4.Drs. H. Setyo Adji (15.00%)

5.H. Sumanto (14.00%)

6.Hj. Siti Rochana (10.00%)

7.Hj. St. Surtini (10.00%)

Pemegang Saham Pengendali :

**Direksi:**

1.H. Handoko Sudrisman, SH

2.Drs. H. Setyo Adji

3.H. Muhammad Amir, SE.

- Laporan Publikasi ini belum diaudit
- Informasi keuangan di atas telah disusun untuk memenuhi Peraturan Bank Indonesia No.8/20/PBI/2006 tanggal 5 Oktober 2006 tentang Transparansi Kondisi Keuangan Bank Perkreditan Rakyat dan Surat Edaran Bank Indonesia No.8/30/DPBPR tanggal 12 Desember 2006 perihal Laporan tahunan dan laporan Keuangan Publikasi BPR
- Bagi BPR dengan total asset Rp.10 Milyar atau lebih wajib mencantumkan nama Kantor Akuntan Publik dan nama Akuntan Publik yang bertanggungjawab terhadap audit (partner in-charge)

Kab. Ponorogo, 31 Desember 2009

Direksi  
PT. BPR Ragasurya Nuanza

1.H. Handoko Sudrisman, SH

2.Drs. H. Setyo Adji

3.H. Muhammad Amir, SE.

**LAPORAN KOMITMEN DAN KONTINJENSI**  
**PT. BPR RAGA SURYA.NUANSAN PONOROGO**

Tanggal : 31 Desember 2012

(Ribuan Rp)

POS-POS	Posisi Desember 2012	Posisi Desember 2011
<b>KOMITMEN</b>		
1. Fasilitas pinjaman yang diterima dan belum ditarik	0	0
2. Fasilitas kredit kepada nasabah yang belum ditarik	496,279	340,661
3. Lain-lain	0	0
<b>JUMLAH KOMITMEN</b>	<b>496,279</b>	<b>340,661</b>
<b>KONTINJENSI</b>		
1. Pendapatan bunga dalam penyelesaian	196,481	132,618
2. Lain-lain	71,844	79,324
<b>JUMLAH KONTINJENSI</b>	<b>268,325</b>	<b>211,942</b>

**LAPORAN LABA RUGI**  
**PT. BPR RAGA SURYA NUANSAN PONOROGO**

Tanggal : 31 Desember 2012

(Ribuan Rp)

POS-ROK	Periode Desember 2012	Periode Desember 2011
<b>PENDAPATAN</b>		
Pendapatan Operasional		
a. Bunga	8,158,640	7,618,166
b. Provisi dan Komisi	374,490	326,433
c. Lainnya	374,968	345,104
Jumlah Pendapatan Operasional	8,908,098	8,289,703
Pendapatan Non Operasional	910,144	875,155
<b>Jumlah Pendapatan</b>	<b>9,818,242</b>	<b>9,164,858</b>
<b>BEBAN</b>		
Beban Operasional		
a. Beban bunga	2,500,077	2,343,652
b. Beban administrasi dan umum	610,203	696,902
c. Beban Personalia	3,338,388	3,009,672
d. Penyisihan aktiva produktif	101,246	132,938
e. Beban operasional lainnya	433,255	394,639
Jumlah beban operasional	6,983,169	6,577,803
Beban non operasional	1,105,372	1,131,274
<b>Jumlah beban</b>	<b>8,088,541</b>	<b>7,709,077</b>
Labu/rugi sebelum pajak penghasilan (PPh)	1,729,701	1,455,781
Taksiran pajak penghasilan	484,316	419,251
<b>Labu/rugi tahun berjalan</b>	<b>1,245,385</b>	<b>1,036,530</b>

NERACA

PT. BPR RAGA SURYA NUANSA PONOROGO

Tanggal : 31 Desember 2012

(Ribuan Rp)

No	POS-POS	Postisi Desember 2009	Postisi Desember 2008
<b>AKTIVA</b>			
1	Kas	319,507	261,886
2	Sertifikat Bank Indonesia	0	0
3	Antarbank Aktiva		
	a. Pada bank umum	8,043,333	7,212,435
	b. Pada BPR	42,855	363,910
4	Kredit yang diberikan		
	a. Pihak terkait	94,556	163,194
	b. Pihak tidak terkait	28,186,153	27,829,253
5	Penyisihan Penghapusan Aktiva Produktif -/-	719,886	616,217
6	Aktiva dalam valuta asing	0	0
7	Aktiva tetap dan inventaris		
	a. Tanah dan gedung	1,758,773	1,758,773
	b. Akumulasi penyusutan gedung -/-	207,363	154,720
	c. Inventaris	552,698	533,768
	d. Akumulasi penyusutan inventaris -/-	497,160	462,127
8	Aktiva Lain-lain	640,120	573,339
	Jumlah Aktiva	38,213,586	37,463,494
<b>PASIVA</b>			
1	Kewajiban-kewajiban yang segera dapat dibayar	27,515	29,103
2	Tabungan	0	0
	a. Pihak terkait	2,287,793	2,632,243
	b. Pihak tidak terkait	21,031,719	20,265,154
3	Deposito berjangka	0	0
	a. Pihak terkait	280,000	380,000
	b. Pihak tidak terkait	3,683,150	3,243,800
4	Kewajiban kepada Bank Indonesia	0	0
5	Antarbank pasiva	800,000	1,785,731
6	Pinjaman yang diterima	3,208,333	2,583,333
7	Pinjaman subordinasi	0	0
8	Rupa-rupa Pasiva	1,031,858	977,138
9	Ekuitas :	0	0
	a. Modal dasar	9,000,000	9,000,000
	b. Modal yang belum dizetor -/-	5,400,000	5,400,000
	c. Agio	0	0
	d. Disagio -/-	0	0
	e. Modal sumbangan	0	0
	f. Modal pinjaman	0	0
	g. Dana setoran modal	0	0
	h. Cadangan revaluasi aktiva tetap	0	0
	i. Cadangan umum	773,845	686,474
	j. Cadangan tujuan	243,988	243,988
	k. Laba yang ditahan	0	0
	l. Saldo Laba (Rugi) tahun berjalan	1,245,385	1,036,530
	Jumlah Pasiva	38,213,586	37,463,494

I.25 SUKU BUNGA, DISKONTO, IMBALAN <sup>1</sup>  
(Persen Per Tahun)

JENIS SIMPANAN AND JANGKA WAKTU	2012	2013	2014	2015	2016	2016						2016		2017	
						May	Jun	Jul	Aug	Sep	Oct	Nov	Dec	Jan	Feb
1 Policy Rate	5.75	7.50	7.75	7.50	4.75	6.75	6.50	6.50	5.25	5.00	4.75	4.75	4.75	4.75	4.75
2 <b>Sertifikat Bank Indonesia</b>	-	-	-	-	-	-	-	-	-	-	-	-	-	-	-
3 1 Bulan	-	-	-	-	-	-	-	-	-	-	-	-	-	-	-
4 3 Bulan	-	-	-	-	-	-	-	-	-	-	-	-	-	-	-
5 6 Bulan	-	-	-	-	-	-	-	-	-	-	-	-	-	-	-
6 9 Bulan	4.80	7.22	6.90	7.10	5.90	6.60	6.40	6.40	6.40	6.15	5.90	5.90	5.90	-	-
7 12 Bulan	-	-	-	7.15	6.00	6.75	6.50	6.50	6.50	6.25	6.00	6.00	6.00	-	-
8 <b>Sertifikat Deposit Bank Indonesia 2)</b>	-	-	-	-	-	-	-	-	-	-	-	-	-	-	-
9 1 Bulan	-	-	-	-	-	-	-	-	-	-	-	-	-	-	-
10 3 Bulan	-	-	6.50	-	-	6.20	6.20	6.10	6.10	6.10	5.85	5.60	-	-	-
11 6 Bulan	-	-	6.85	-	5.80	-	-	-	6.30	6.30	6.05	5.80	5.80	5.80	5.82
12 9 Bulan	-	-	-	6.85	-	-	-	-	-	-	-	-	-	5.90	5.91
13 12 Bulan	-	-	-	-	-	-	-	-	-	-	-	-	-	6.00	6.01
14 <b>Reverse Repo Surat Berharga Negara 3)</b>	-	-	-	-	-	-	-	-	-	-	-	-	-	-	-
15 7 Hari	-	5.90	-	6.25	4.75	5.50	5.25	5.25	5.25	5.00	4.75	4.75	4.75	4.75	4.75
16 14 Hari	-	6.00	-	6.30	4.95	5.60	5.45	5.45	5.45	5.20	4.95	4.95	4.95	4.95	4.96
17 28 Hari	4.43	6.21	7.01	6.40	5.20	5.80	5.70	5.70	5.70	5.45	5.20	5.20	5.20	5.20	5.22
18 2 Bulan	4.52	-	-	-	5.60	-	-	-	-	-	-	-	5.60	-	-
19 <b>Repo</b>	-	-	-	-	-	-	-	-	-	-	-	-	-	-	-
20 7 Hari	-	-	-	8.54	-	-	-	-	-	5.50	-	-	-	-	-
21 <b>Deposit Facility (d/h Fasilitas Simpanan Bank Indonesia)</b>	-	-	-	-	-	-	-	-	-	-	-	-	-	-	-
22 1 Hari Pagi	-	-	-	-	-	-	-	-	-	-	-	-	-	-	-
23 1 Hari Sore	4.00	5.75	5.75	5.50	4.00	4.75	4.50	4.50	4.50	4.25	4.00	4.00	4.00	4.00	4.00
24 7 Hari	-	-	-	-	-	-	-	-	-	-	-	-	-	-	-
25 <b>Lending Facility dan Financing Facility</b>	6.75	7.50	8.00	8.00	5.50	7.25	7.00	7.00	6.00	6.00	5.50	5.50	5.50	5.50	5.50
26 <b>Sertifikat Bank Indonesia Syariah</b>	-	-	-	-	-	-	-	-	-	-	-	-	-	-	-
27 1 Bulan	-	-	-	-	-	-	-	-	-	-	-	-	-	-	-
28 3 Bulan	-	-	-	-	-	-	-	-	-	-	-	-	-	-	-
29 6 Bulan	-	-	-	-	-	-	-	-	-	-	-	-	-	-	-
30 9 Bulan	4.80	7.22	6.90	7.10	5.90	6.60	6.40	6.40	6.40	6.15	5.90	5.90	5.90	5.90	5.91
31 12 Bulan	-	-	-	7.15	6.00	6.75	6.50	6.50	6.50	6.25	6.00	6.00	6.00	6.00	6.01
32 <b>Reverse Repo Surat Berharga Syariah Negara 4)</b>	-	-	-	-	-	-	-	-	-	-	-	-	-	-	-
33 7 Hari	-	-	-	-	-	-	-	-	-	-	-	-	-	-	-
34 14 Hari	-	-	-	-	-	-	-	-	-	-	-	-	-	-	-
35 28 Hari	4.42	6.25	6.01	6.40	5.20	5.80	5.70	5.70	5.70	5.45	5.20	5.20	5.20	5.20	5.22
36 2 Bulan	-	-	-	-	-	-	-	-	-	-	-	-	-	-	-
37 Fasilitas Simpanan Bank Indonesia Syariah	4.00	5.75	5.75	5.50	4.00	4.75	4.50	4.50	4.50	4.25	4.00	4.00	4.00	4.00	4.00

1) Data akhir periode  
2) Diterbitkan sejak tanggal 30 Agustus 2013  
3) Dilakukan oleh Bank Konvensional  
4) Dilakukan oleh Bank Syariah

**1.25 INTEREST RATE, DISCOUNT, RATE OF RETURN <sup>1</sup>**  
**(Percent Per Annum)**

2017													2018	TYPE OF DEPOSITS AND MATURITY	1	
Mar	Apr	May	Jun	Jul	Aug	Sep	Oct	Nov	Dec	Jan	Feb	Mar	Apr			May
4.75	4.75	4.75	4.75	4.75	4.50	4.25	4.25	4.25	4.25	4.25	4.25	4.25	4.25	4.75	<b>Policy Rate</b>	1
-	-	-	-	-	-	-	-	-	-	-	-	-	-	-	<b>Bank Indonesia Certificate</b>	2
-	-	-	-	-	-	-	-	-	-	-	-	-	-	-	1 Month	3
-	-	-	-	-	-	-	-	-	-	-	-	-	-	-	3 Months	4
-	-	-	-	-	-	-	-	-	-	-	-	-	-	-	6 Months	5
-	-	-	-	-	-	-	-	-	-	-	-	-	-	-	9 Months	6
-	-	-	-	-	-	-	-	-	-	-	-	-	-	-	12 Months	7
-	-	-	-	-	-	-	-	-	-	-	-	-	-	-	<b>Bank Indonesia Deposits Certificate2)</b>	8
-	-	-	-	-	-	-	-	-	-	-	-	-	-	-	1 Month	9
-	-	-	-	-	-	-	-	-	-	-	-	-	-	-	3 Months	10
5.86	5.87	5.87	5.87	5.86	5.79	5.04	5.08	5.08	5.05	5.03	5.04	5.04	5.04	5.03	6 Months	11
5.95	5.97	5.97	-	5.94	5.55	5.20	5.22	5.22	5.21	5.20	5.19	5.19	5.18	5.33	9 Months	12
6.05	6.06	6.07	-	6.02	5.60	5.26	5.30	5.27	5.27	5.26	5.28	5.27	5.27	5.43	12 Months	13
-	-	-	-	-	-	-	-	-	-	-	-	-	-	-	<b>Government Bond Reverse Repo 3)</b>	14
4.75	4.75	4.75	4.75	4.75	4.50	4.25	4.25	4.25	4.25	4.25	4.25	4.25	4.25	4.75	7 Days	15
4.96	4.96	4.97	4.97	4.99	4.70	4.40	4.43	4.45	4.45	4.44	4.45	4.45	4.45	4.69	14 Days	16
5.25	5.25	5.25	5.22	5.25	4.90	4.55	4.58	4.59	4.57	4.59	4.59	4.59	4.60	4.83	28 Days	17
5.64	-	5.65	-	5.64	-	5.05	4.82	-	4.84	-	-	4.84	-	5.08	2 Months	18
-	-	-	-	-	-	-	-	-	-	-	-	-	-	-	<b>Repo</b>	19
-	-	-	-	5.95	-	-	-	-	5.45	-	-	-	-	-	7 Days	20
-	-	-	-	-	-	-	-	-	-	-	-	-	-	-	<b>Deposit Facility (prev. Bank Indonesia Deposit Facility)</b>	21
-	-	-	-	-	-	-	-	-	-	-	-	-	-	-	1 Day Morning Session	22
4.00	4.00	4.00	4.00	4.00	3.75	3.50	3.50	3.50	3.50	3.50	3.50	3.50	3.50	4.00	1 Day Afternoon Session	23
-	-	-	-	-	-	-	-	-	-	-	-	-	-	-	7 Days	24
5.50	5.50	5.50	5.50	5.50	5.25	5.00	5.00	5.00	5.00	5.00	5.00	5.00	5.00	5.50	<b>Lending Facility and Financing Facility</b>	25
-	-	-	-	-	-	-	-	-	-	-	-	-	-	-	<b>Bank Indonesia Sharia Certificate</b>	26
-	-	-	-	-	-	-	-	-	-	-	-	-	-	-	1 Month	27
-	-	-	-	-	-	-	-	-	-	-	-	-	-	-	3 Months	28
-	-	-	-	-	-	-	-	-	-	-	-	-	-	-	6 Months	29
5.95	5.97	5.97	-	5.94	5.50	5.20	5.22	5.22	5.21	5.20	5.19	5.19	5.18	5.33	9 Months	30
6.05	6.06	6.07	-	6.02	5.60	5.26	5.30	5.27	5.27	5.26	5.28	5.27	5.27	5.43	12 Months	31
-	-	-	-	-	-	-	-	-	-	-	-	-	-	-	<b>Sharia Government Bond Reverse Repo 4)</b>	32
-	-	-	-	-	-	-	-	-	-	-	-	-	-	-	7 Days	33
-	-	-	-	-	-	-	-	-	-	-	-	-	-	-	14 Days	34
5.25	5.25	5.26	5.22	5.25	4.90	4.55	4.58	4.59	4.59	4.59	4.59	4.59	4.60	4.82	28 Days	35
-	-	-	-	-	-	-	-	-	-	-	-	-	-	-	2 Months	36
4.00	4.00	4.00	4.00	4.00	3.75	3.50	3.50	3.50	3.50	3.50	3.50	3.50	3.50	4.00	<b>Bank Indonesia Sharia Deposits Facility</b>	37

1) End of period data  
2) Launched as of August 30th, 2013  
3) Transaction by Conventional Banks  
4) Transaction by Sharia Banks

**I.25 SUKU BUNGA, DISKONTO, IMBALAN <sup>1</sup>**  
**(Persen Per Tahun)**

JENIS SIMPANAN AND JANGKA WAKTU	2012	2013	2014	2015	2016	2016							2016	2017	
						May	Jun	Jul	Aug	Sep	Oct	Nov	Dec	Jan	Feb
1 <b>Pasar Uang Antar Bank Rupiah Pagi</b>	-	-	-	-	0.00	-	-	-	-	-	-	-	-	-	-
2 1 Hari	4.30	6.11	6.01	7.58	5.20	4.86	5.00	4.62	4.80	5.45	4.19	4.17	4.20	4.14	4.31
3 Keseluruhan	4.52	6.80	6.16	7.96	5.93	5.16	5.85	5.00	5.14	5.46	4.43	4.52	5.92	4.64	4.55
4 <b>Pasar Uang Antar Bank Rupiah Sore</b>	-	-	-	-	0.00	-	-	-	-	-	-	-	-	-	-
5 1 Hari	4.45	6.23	6.12	7.33	1.00	4.86	4.84	4.62	4.79	5.45	4.19	4.17	-	4.10	4.24
6 Keseluruhan	4.49	6.74	6.32	7.66	6.05	5.10	5.35	4.85	5.19	5.46	4.43	4.27	6.04	4.34	4.29
7 <b>Pasar Uang Antar Bank Valas</b>	-	-	-	-	0.00	-	-	-	-	-	-	-	-	-	-
8 1 Hari	0.35	0.18	0.14	-	1.00	0.34	0.36	-	0.38	-	0.44	0.45	-	0.58	0.70
9 Keseluruhan	0.35	0.18	0.14	0.37	0.72	0.36	0.38	0.37	0.38	0.49	0.47	0.47	0.71	0.64	0.71
10 <b>JIBOR</b>	-	-	-	-	0.00	-	-	-	-	-	-	-	-	-	-
11 1 Hari	4.24	6.01	5.91	7.59	4.24	4.90	5.00	4.64	4.81	5.16	4.22	4.20	4.23	4.17	4.34
12 1 Bulan	4.79	7.57	6.60	8.55	7.80	6.07	6.74	6.19	6.20	6.24	6.05	6.11	7.80	5.81	5.85
13 3 Bulan	5.02	7.84	7.17	8.86	7.46	6.79	7.23	7.14	7.12	7.10	6.95	7.01	7.46	6.83	6.84
14 <b>Suku Bunga Penjaminan 2)</b>	-	-	-	-	0.00	-	-	-	-	-	-	-	-	-	-
15 PUAB 3)	-	-	-	-	0.00	-	-	-	-	-	-	-	-	-	-
16 Deposito 1 Bulan	-	-	-	-	0.00	-	-	-	-	-	-	-	-	-	-
17 Deposito 3 Bulan	-	-	-	-	0.00	-	-	-	-	-	-	-	-	-	-
18 Simpanan Pihak Ketiga	5.50	7.25	7.75	-	6.25	-	6.75	6.75	6.75	6.25	6.25	6.25	6.25	6.25	6.25
19 <b>Pasar Uang Antar Bank Syariah</b>	4.42	6.25	6.30	6.73	6.08	4.93	5.53	4.82	4.67	4.66	4.83	4.68	6.08	1.08	1.47
20 <b>Deposito Investasi Mudharabah</b>	5.36	5.84	6.08	6.05	5.79	5.85	5.82	5.83	5.78	5.87	5.77	5.52	5.78	5.45	5.33

1) Data transaksi per akhir periode

2) Sejak 15 Juli 2007, istilah Suku Bunga Penjaminan berubah menjadi Tingkat Bunga Yang Wajar

3) Sejak 22 September 2005, tidak ada lagi penjaminan untuk PUAB

**I.25 INTEREST RATE, DISCOUNT, RATE OF RETURN <sup>1</sup>**  
(Percent Per Annum)

2017													2018	TYPE OF DEPOSITS AND MATURITY	1		
Mar	Apr	May	Jun	Jul	Aug	Sep	Oct	Nov	Dec	Jan	Feb	Mar	Apr			May	
-	-	-	-	-	-	-	-	-	-	-	-	-	-	-	-	<b>IDR Interbank Call Money (Morning Session)</b>	1
4.37	4.38	4.35	4.93	4.30	4.09	3.90	3.90	3.90	3.87	3.89	3.89	4.22	4.05	4.28	4.28	1 Day	2
4.80	4.74	4.73	5.44	4.51	4.25	4.20	4.17	4.10	4.41	4.06	4.09	4.38	4.34	4.68	4.68	All Maturities	3
-	-	-	-	-	-	-	-	-	-	-	-	-	-	-	-	<b>IDR Interbank Call Money (Afternoon Session)</b>	4
4.31	4.34	4.26	4.43	4.26	4.05	3.86	3.94	3.90	-	3.84	3.85	4.28	4.20	4.28	4.28	1 Day	5
4.54	4.47	4.50	5.25	4.55	4.20	3.95	4.02	3.96	4.39	3.89	3.97	4.42	4.29	4.69	4.69	All Maturities	6
-	-	-	-	-	-	-	-	-	-	-	-	-	-	-	-	<b>Foreign Exchange Interbank Call Money</b>	7
-	-	-	-	1.15	-	-	1.13	-	-	1.37	1.36	-	-	-	-	1 Day	8
0.93	0.92	0.94	1.23	1.15	1.14	1.13	1.13	1.16	1.58	1.38	1.41	1.68	1.68	1.69	1.69	All Maturities	9
-	-	-	-	-	-	-	-	-	-	-	-	-	-	-	-	<b>JIBOR</b>	10
4.37	4.39	4.38	4.96	4.35	4.10	3.90	3.92	3.91	3.90	3.90	3.92	4.15	4.07	4.32	4.32	1 Day	11
5.86	5.88	5.89	6.97	5.99	5.24	4.78	4.79	4.81	5.49	4.94	4.92	5.04	5.44	6.74	6.74	1 Month	12
6.87	6.85	6.86	7.00	6.88	5.57	5.20	5.17	5.24	5.48	5.31	5.31	5.36	5.70	6.95	6.95	3 Months	13
-	-	-	-	-	-	-	-	-	-	-	-	-	-	-	-	<b>Blanket Guarantee Interest Rate 2)</b>	14
-	-	-	-	-	-	-	-	-	-	-	-	-	-	-	-	Interbank Call Money 3)	15
-	-	-	-	-	-	-	-	-	-	-	-	-	-	-	-	1 Month Deposits	16
-	-	-	-	-	-	-	-	-	-	-	-	-	-	-	-	3 Months Deposits	17
6.25	6.25	6.25	6.25	6.25	6.25	6.00	6.00	6.00	5.75	5.75	5.75	5.75	5.75	5.75	5.75	Third Party Deposits	18
4.83	3.48	4.69	5.37	4.33	3.33	4.00	3.87	3.98	4.31	4.27	3.85	4.45	4.01	4.43	4.43	<b>Sharia Interbank Call Money</b>	19
5.65	5.49	5.51	5.59	5.53	5.49	5.44	5.59	5.27	5.29	5.56	5.17	6.41	5.13	4.87	4.87	<b>Mudharabah Investment Deposits</b>	20

1) End of period transaction

2) Since July 15, 2007, the term has been changed into Insured Interest Rate


3) Since September 22, 2005, blanket guarantee program for Interbank Call Money has been eliminated






Tanggal Disetujui	BAB	Paraf Pembimbing

- 10. Tanggal Selesai Penulisan Skripsi : \_\_\_\_\_
- 11. Keterangan Bimbingan Telah Selesai : \_\_\_\_\_
- 12. Telah Di Evaluasi/Di Uji Dengan Nilai : \_\_\_\_\_ (angka)  
\_\_\_\_\_ (huruf)


Pembimbing,  
  
**Dra. Hj. Khusnatul Zulfa W. MM Ak. CA**  
NIK. 19670822 199705 12


Ponorogo, 23 Juni 2015  
Dekan,  
  
**TITI RAPINI, SE, MM**  
NIP. 19630505 199003 2 003



Tanggal Disetujui	BAB	Paraf Pembimbing

- 10. Tanggal Selesai Penulisan Skripsi : \_\_\_\_\_
- 11. Keterangan Bimbingan Telah Selesai : \_\_\_\_\_
- 12. Telah Di Evaluasi/Di Uji Dengan Nilai : \_\_\_\_\_ (angka)  
\_\_\_\_\_ (huruf)

Pembimbing,  
  
**Dra. Hj. KHUSNATUL Z. W., SE, MM, Ak CA**  
NIK. 19670822 199705 12

Ponorogo, 07 Desember 2015  
Dekan,  
  
**TITI RAPINI, SE, MM**  
NIP. 19630505 199003 2 003



