



LAMPIRAN



LAMPIRAN 1
SURAT IZIN PENELITIAN



UNIVERSITAS MUHAMMADIYAH PONOROGO
FAKULTAS EKONOMI

Jl. Budi Utomo No. 10 Ponorogo 63471 Jawa Timur Indonesia
Telp (0352) 481124, Fax. (0352) 461796, e-mail : akademik@umpo.ac.id Website : www.umpo.ac.id
Akreditasi Institusi oleh BAN-PT = B
(SK Nomor 169/SK/Akred/PT/IV/2015)

Nomor : 65/IV.4/PN/2018
Lamp : -
Hal : Ijin Penelitian

22 Januari 2018

Kepada
Yth. Kepala Badan Kesatuan Bangsa dan Politik
Jalan Aloon-Aloon Utara No. 6 Ponorogo

Assalaamualaikum Wr. Wb.

Yang bertanda tangan di bawah ini :

Nama : TITI RAPINI, SE, MM
NIP : 19630505 199003 2 003
Jabatan : Dekan Fakultas Ekonomi
Universitas Muhammadiyah Ponorogo

Menerangkan bahwa mahasiswa :

Nama : ZAINAL ARIFIN
NIM : 14440851
Semester : VII
Jurusan : Akuntansi
No. HP : 082234721456
Lokasi/Objek : DPRD Kabuapten Ponorogo
Lama Penelitian : 3 Bulan
Bidang : Akuntansi Sektor Publik
Judul Skripsi : Pengaruh Political Background dan Pengetahuan Dewan Tentang Anggaran Terhadap Pengawasan Keuangan Daerah

Nama yang tersebut adalah benar-benar mahasiswa jurusan SI Akuntansi Fakultas Ekonomi Universitas Muhammadiyah Ponorogo. Dalam hal ini mohon diberi kesempatan untuk mengadakan penelitian pada Instansi/Perusahaan yang saudara Pimpin guna melaksanakan tugas skripsi.

Demikian atas perhatian dan kerjasamanya, kami sampaikan terima kasih.

Wassalaamualaikum Wr. Wb.



TITI RAPINI, SE, MM
NIP. 19630505 199003 2 003



PEMERINTAH KABUPATEN PONOROGO
BADAN KESATUAN BANGSA DAN POLITIK
Jl. Aloon-aloon Utara Nomor 6 Telepon (0352) 483852
PONOROGO

Kode Pos 63413

REKOMENDASI

Nomor : 072 / 170 / 405.30 / 2018

Berdasarkan surat Dekan Fakultas Ekonomi Universitas Muhammadiyah Ponorogo, tanggal 232 Januari 2018, Nomor : 65/IV.4/PN/2018, perihal ijin penelitian.

Dengan ini Kepala Badan Kesatuan Bangsa Dan Politik Kabupaten Ponorogo memberikan Rekomendasi kepada :

Nama Peneliti : **ZAINAL ARIFIN**
Mhs. Fakultas Ekonomi Universitas Muhammadiyah Ponorogo.
Alamat : Dukuh Kiringan RT. 001 RW. 002 Kel./Desa Karanglo Kidul Kec. Jambon Kab. Ponorogo.
Thema / Acara Survey / Research / PKL / Pengumpulan data/Magang : " Pengaruh Political Background Dan Pengetahuan Dewan Tentang Anggaran Terhadap Pengawasan Keuangan Daerah "
Daerah/ Tempat dilakukan PKN/ Survey/ Pengumpulan Data : DPRD Kabupaten Ponorogo
Tujuan Penelitian : Tugas Skripsi
Tanggal dan atau Lamanya Penelitian : 3 (tiga) bulan sejak surat dikeluarkan
Bidang Penelitian : Akuntansi Sektor Publik
Status Penelitian : Baru
Nama Penanggungjawab / Koordinator Penelitian : **TITI RAPINI, SE, MM.**
Dekan Fak. Ekonomi UNMUH Ponorogo
Anggota Peneliti : -
Nama Lembaga : Universitas Muhammadiyah Ponorogo.

Dengan ketentuan-ketentuan sebagai berikut :

1. Dalam jangka waktu 1 X 24 jam setelah tiba ditempat yang dituju diwajibkan melaporkan kedatangannya kepada Camat setempat ;
2. Mentaati ketentuan- ketentuan yang berlaku dalam Daerah Hukum Pemerintah setempat ;
3. Menjaga tata tertib, keamanan, kesopanan dan kesusilaan serta menghindari pernyataan baik dengan lisan ataupun tulisan / lukisan yang dapat melukai / menyinggung perasaan atau menghina Agama, Bangsa dan Negara dari suatu golongan penduduk ;
4. Tidak diperkenankan menjalankan kegiatan-kegiatan diluar ketentuan-ketentuan yang telah ditetapkan seperti tersebut diatas ;
5. Setelah berakhirnya dilakukan Survey/ Research/ PKL diwajibkan terlebih dahulu melaporkan kepada Pejabat Pemerintah setempat mengenai selesainya pelaksanaan Survey / Research / PKL, sebelum meninggalkan daerah tempat Survey / Research / PKL ;
6. Dalam jangka waktu 1 (satu) bulan setelah selesai dilakukan Survey / Research / PKL diwajibkan memberikan laporan tentang pelaksanaan dan hasil-hasilnya kepada :
- Kepala Badan Kesatuan Bangsa dan Politik Kabupaten Ponorogo.
7. Surat Keterangan ini akan dinyatakan tidak berlaku apabila ternyata bahwa pemegang Surat Keterangan ini tidak memenuhi ketentuan-ketentuan sebagaimana tersebut diatas.

Demikian untuk menjadikan perhatian dan guna seperlunya.

Ponorogo, 06 Maret 2018



KABUPATEN PONOROGO
Sekretaris

TRI ENDAH PRASITIANI, SH, M.Si.

Pembina Tingkat I

NIP. 19611128 198601 2 002

Tembusan :

Yth. Dekan Fak. Ekonomi
UNMUH Ponorogo



PEMERINTAH KABUPATEN PONOROGO
SEKRETARIAT DPRD

Jalan Aloon – Aloon Timur No. 29 Telp. (0352) 483 864 Fax. (0352) 483 262
PONOROGO 63413

Ponorogo, 06 Maret 2018


Kepada,
Yth. Ketua dan Anggota DPRD
Kab. Ponorogo
Di -
PONOROGO

SURAT PENGANTAR

Nomor : 072/ 70 /405.05/2018

NO.	JENIS SURAT YANG DIKIRIM	BANYAKNYA	KETERANGAN
1.	Bersama ini kami kirimkan daftar kuesioner dari Mahasiswa Univ. Muhammadiyah Ponorogo a/n Zainal Arifin sesuai disposisi Pimpinan tanggal 19 Februari 2018 pada surat dari Fakultas Ekonomi Univ. Muhammadiyah Ponorogo tanggal 30 Januari 2018 Nomor 88/TV.4/PN/2018, Perihal Ijin Penelitian.	Satu (1) berkas	Demikian untuk menjadikan periksa dan guna seperlunya

SEKRETARIS DPRD KABUPATEN
PONOROGO


Drs. SUKO KARTONO, MM
Pembina Utama Muda
NIP. 19660405 198602 1 004

**DEWAN PERWAKILAN RAKYAT DAERAH
DPRD
KABUPATEN PONOROGO**
Jln. Aloon-Aloon Timur No. 29 Ponorogo Tlp. (0352) 483864, 483262

LEMBAR DISPOSISI

Surat dari : UNMUKH PONOROGO Fakultas Ekonomi	Diterima tanggal : 1 Feb 2018
Tanggal surat : 30 Jan 2018	Nomor agenda : 067
Nomor surat : 88/IV.4/PN/2018	Sifat : <input type="checkbox"/> Sangat segera <input type="checkbox"/> Segera <input type="checkbox"/> Rahasia <input type="checkbox"/> Biasa
Perihal : Ijin Penelitian	Diteruskan Kepada : Yth Ketua / Pimpinan DPRD - 2018. 2

ISI DISPOSISI

KETUA Sdr Sekwan TL Sewai mekanisme yg ada 11/2/2018
62
Yth Kabg / unum

WAKIL KETUA TL sesuai dengan prosedur
Yth. Pds. TV 1/2 2018

WAKIL KETUA - fasilitasi
Y 22/2 LB

WAKIL KETUA



LAMPIRAN 2
KUESIONER

KUESIONER PENELITIAN



PENGARUH *POLITICAL BACKGROUND* DAN PENGETAHUAN DEWAN TENTANG ANGGARAN TERHADAP PENGAWASAN KEUANGAN DAERAH

Penelitian ini bertujuan untuk mendapatkan bukti empiris tentang Pengaruh *Political Background* dan Pengetahuan Dewan Tentang Anggaran Terhadap Pengawasan Keuangan Daerah (APBD) di DPRD kabupaten Ponorogo. Demi tercapainya tujuan penelitian ini diharapkan kesediaan Bapak/Ibu/Saudara/i untuk dapat mengisi daftar pernyataan dengan keadaan yang sebenarnya. Hasil penelitian ini akan menjadi bahan masukan bagi semua pihak dalam meningkatkan pengawasan keuangan daerah.

Daftar pertanyaan ini berisi dua jenis pertanyaan yaitu jenis isian dan jenis pilihan. Pada jenis isian mohon diisi pada tempat jawaban yang telah disediakan dengan singkat dan jelas. Sedangkan pada jenis pilihan mohon diisi pada jawaban yang sesuai menurut Bapak/Ibu/Saudara/i.

Mohon diisi data identitas dibawah ini :

Berilah tanda (✓) pada kolom alternatif jawaban yang telah tersedia, untuk jawaban yang paling tepat menurut Bapak/Ibu/Saudara/i.

1. Jenis Kelamin : Laki-laki Perempuan

2. Tempat Lahir : Umur tahun.

3. Pendidikan terakhir (Mohon diisi sesuai tingkat pendidikan Bapak/Ibu/Saudara/i.)
 SLTA D3
 S1 S2 S3
Lainya.....

4. Bidang Pendidikan Bapak/Ibu/Saudara/i adalah :
 Ilmu Sosial dan Politik Manajemen Akuntansi
 Hukum Teknik Ilmu Agama
 Pendidikan Ilmu Pemerintahan
Lainya.....

5. Pekerjaan utama terakhir Bapak/Ibu/Saudara/i sebelum menjadi Anggota DPRD
 Wiraswasta Karyawan Swasta PNS

6. Bapak/Ibu/Saudara/i adalah anggota partai politik :
- PDI-Perjuangan Periode..... s/d.....selama..... tahun.
- P. GOLKAR Periode..... s/d.....selama..... tahun.
- P. Demokrat Periode..... s/d.....selama..... tahun.
- PKB Periode..... s/d.....selama..... tahun.
- PAN Periode..... s/d.....selama..... tahun.
- P. GERINDRA Periode..... s/d.....selama..... tahun.
- PPP Periode..... s/d.....selama..... tahun.
- PKS Periode..... s/d.....selama..... tahun.
- P. HANURA Periode..... s/d.....selama..... tahun.
- P. NASDEM Periode..... s/d.....selama..... tahun.
- Lainya..... Periode..... s/d.....selama..... tahun.
7. Pernahkah Bapak/Ibu/Saudara/I ikut anggota partai lain sebelum menjadi anggota DPRD kabupaten Ponorogo.
- Ya Periode..... s/d.....selama..... tahun.
- Tidak
8. Pengalaman Bapak/Ibu/Saudara/i menjadi anggota dewan
- 1 Periode
- 2 Periode
- 3 Periode
- Lainya.....
9. Asal komisi Bapak/Ibu/Saudara/i di DPRD saat ini
- Komisi A Komisi C
- Komisi B Komisi D

Kelompok Pertanyaan I: *Political Background*

Berilah tanda (✓) pada kolom alternatif jawaban yang telah tersedia, untuk jawaban yang paling tepat menurut persepsi Bapak/Ibu/Saudara/i

STS : Sangat Tidak Setuju (Skor 1)

TS : Tidak Setuju (Skor 2)

R : Ragu-ragu (Skor 3)

S : Setuju (Skor 4)

SS : Sangat Setuju (Skor 5)

No.	Pernyataan	STS	TS	R	S	SS
1.	Pengalaman yang cukup dipartai politik harus dimiliki Bapak dan Ibu sebelum menjadi anggota dewan.					
2.	Bapak dan Ibu sebelum menjadi anggota dewan harus aktif sebagai pengurus didalam partai politik.					
3.	Bapak dan Ibu saat menjadi anggota partai politik harus diberikan pemahaman tugas pokok dan fungsi sebagai Dewan Perwakilan Rakyat Daerah					
4.	Bapak dan Ibu sebagai anggota dewan harus lebih mengutamakan usulan/kebutuhan masyarakat.					

Kelompok Pertanyaan II: Pengetahuan Dewan Tentang Anggaran

Berilah tanda (✓) pada kolom alternatif jawaban yang telah tersedia, untuk jawaban yang sesuai dengan pemahaman Bapak/Ibu/Saudara/i mengenai hal-hal yang dinyatakan dengan alternatif jawaban:

STS : Sangat Tidak Setuju (Skor 1)

TS : Tidak Setuju (Skor 2)

R : Ragu-ragu (Skor 3)


S : Setuju (Skor 4)

SS : Sangat Setuju (Skor 5)

No.	Pernyataan	STS	TS	R	S	SS
1.	Rincian RAPD/APBD harus dibaca dan dimengerti oleh Bapak/Ibu/Saudara/i.					
2.	Bapak/Ibu/Saudara/i Dewan harus membaca dan memahami laporan pertanggungjawaban kepala daerah.					
3.	DPRD harus melakukan kajian dan evaluasi terhadap laporan pertanggungjawaban kepala daerah.					
4.	DPRD harus melakukan kajian dan evaluasi terhadap laporan realisasi anggaran.					
5.	DPRD harus melakukan kajian dan evaluasi terhadap catatan atas laporan keuangan.					
6.	DPRD harus melakukan kajian terhadap					

	revisi anggaran atau pergeseran anggaran yang dilakukan eksekutif.					
7.	DPRD harus menerapkan sistem-sistem pengendalian yang teratur untuk mengawasi pekerjaan-pekerjaan pemerintah.					

Sumber : Tesis Universitas Sumatera Utara



Kelompok Pertanyaan III: Pengawasan Keuangan Daerah

Berilah tanda (✓) pada kolom alternatif jawaban yang telah tersedia, untuk jawaban yang paling tepat menurut persepsi Bapak/Ibu/Saudara/i

STS : Sangat Tidak Setuju (Skor 1)

TS : Tidak Setuju (Skor 2)

R : Ragu-ragu (Skor 3)

S : Setuju (Skor 4)

SS : Sangat Setuju (Skor 5)

No.	Pertanyaan	STS	TS	R	S	SS
1.	Anggota Dewan selalu dilibatkan dalam penyusunan arah dan kebijakan umum APBD					
2.	Anggota Dewan selalu melakukan analisis politik terhadap proses penyusunan APBD					
3.	Anggota Dewan selalu dilibatkan dalam pengesahan APBD					
4.	Anggota Dewan harus memiliki kemampuan menjelaskan APBD yang telah disusun pihak pemerintah					
5.	Anggota Dewan harus meyakinkan bahwa APBD telah memiliki transparansi					
6.	Anggota Dewan harus selalu memantau pelaksanaan APBD					

7.	Anggota Dewan selalu mengevaluasi Laporan Pertanggungjawaban yang disusun pemerintah					
8.	Evaluasi yang dilakukan Dewan mencakup faktor-faktor yang mendorong timbulnya revisi APBD					
9.	Anggota Dewan selalu meminta keterangan berkaitan dengan Laporan Pertanggungjawaban (LPJ) APBD yang disampaikan Kepala daerah					
10.	Anggota Dewan selalu mengusut dan menindaklanjuti jika terjadi kejanggalan dalam LPJ APBD					

Sumber: Tesis Universitas Sumatera Utara

SEKIAN DAN TERIMA KASIH

LAMPIRAN 3
REKAPITULASI DATA RESPONDEN



REKAPITULASI DATA DESKRIPTIF RESPONDEN

No	Jenis Kelamin	Tempat Lahir	Umur	Pendidikan Terakhir	Bidang Pendidikan	Pekerjaan Utama Terakhir	Anggota Partai	Anggota Partai Lain sblm mjdi anggota Dewan	Menjadi anggota dewan (Periode)	Asal Komisi
1.	Laki-laki	Ponorogo	51	S1	SosialPolitik	PNS	Gerindra	Tidak	1	D
2.	Laki-laki	Ponorogo	50	S1	Pendidikan	Wiraswasta	Gerindra	Tidak	1	C
3.	Laki-laki	Ponorogo	49	S1	Pendidikan	Wiraswasta	PAN	Tidak	1	B
4.	Laki-laki	Ponorogo	51	S1	Pemerintahan	Wiraswasta	Hanura	Tidak	2	C
5.	Laki-laki	Ponorogo	58	S1	SosialPolitik	Wiraswasta	Demokrat	Tidak	2	D
6.	Perempuan	ponorogo	46	S1	Hukum	Wiraswasta	Golkar	Tidak	1	B
7.	Laki-laki	ponorogo	36	S1	Pendidikan	Wiraswasta	PKB	Tidak	1	D
8.	Perempuan	Ponorogo	47	S2	Hukum	PNS	PAN	Tidak	2	A
9.	Laki-laki	Ponorogo	51	S2	Akuntansi	PNS	Demokrat	Tidak	2	C
10.	Laki-laki	Ponorogo	52	SLTA	Lainya	Karyawan Swasta	PAN	Tidak	2	B
11.	Laki-laki	Ponorogo	54	S2	Hukum	PNS	Demokrat	Tidak	2	B
12.	Laki-laki	Ponorogo	65	S1	Hukum	Wiraswasta	Demokrat	Tidak	2	B
13.	Laki-laki	Ponorogo	46	S1	Pendidikan	Wiraswasta	PKB	Tidak	1	B
14.	Laki-laki	Ponorogo	65	S1	Hukum	PNS	Golkar	Tidak	1	C
15.	Laki-laki	Ponorogo	43	D3	Hukum	Wiraswasta	Golkar	Tidak	1	D
16.	Perempuan	Ponorogo	44	S1	SosialPolitik	Wiraswasta	PDI-P	Tidak	1	A
17.	Laki-laki	Blitar	48	S1	SosialPolitik	Wiraswasta	Golkar	Tidak	1	A
18.	Laki-laki	Ponorogo	51	S1	Pemerintahan	Wiraswasta	PKS	Tidak	1	A
19.	Perempuan	Purworejo	44	S1	SosialPolitik	Wiraswasta	Golkar	Tidak	1	D
20.	Laki-laki	Ponorogo	46	S2	Pendidikan	PNS	PAN	Tidak	1	D
21.	Laki-laki	ponorogo	48	S1	Akuntansi	Wiraswasta	Golkar	Tidak	1	C

22.	Laki-laki	Ponorogo	50	S2	Teknik	PNS	Golkar	Tidak	2	D
23.	Laki-laki	Ponorogo	47	S1	Pendidikan	PNS	PKB	Tidak	2	D
24.	Laki-laki	Ponorogo	54	S1	Hukum	PNS	PKB	Tidak	2	C
25.	Laki-laki	Ponorogo	44	S2	Akuntansi	PNS	PDI-P	Tidak	1	B
26.	Laki-laki	Ponorogo	36	S1	Hukum	Wiraswasta	Gerindra	Tidak	1	D
27.	Laki-laki	Ponorogo	56	S1	SosialPolitik	Wiraswasta	Demokrat	Tidak	1	A
28.	Laki-laki	Ponorogo	48	S1	SosialPolitik	Wiraswasta	PKB	Tidak	1	A
29.	Laki-laki	Ponorogo	48	S1	Agama	Wiraswasta	PAN	Tidak	1	C
30.	Laki-laki	Ponorogo	55	S1	Pendidikan	Wiraswasta	PPP	Tidak	1	B
31.	Laki-laki	Ponorogo	53	S2	Akuntansi	PNS	PKB	Tidak	2	C
32.	Laki-laki	Ponorogo	50	S1	SosialPolitik	Wiraswasta	Golkar	Tidak	2	A
33.	Laki-laki	Ponorogo	53	S1	Pendidikan	Wiraswasta	Gerindra	Tidak	1	B
34.	Laki-laki	Ponorogo	47	S1	Akuntansi	Wiraswasta	PDI-P	Tidak	1	C
35.	Laki-laki	Ponorogo	37	S1	Hukum	Karyawan Swasta	Gerindra	Tidak	1	A
36.	Laki-laki	ponorogo	65	S1	Pendidikan	PNS	Nasdem	Tidak	1	D
37.	Laki-laki	Ponorogo	51	SLTA	Lainya	Wiraswasta	PAN	Tidak	1	B
38.	Laki-laki	Ponorogo	49	S1	Manjemen	Wiraswasta	PDI-P	Tidak	2	B

REKAPITULASI JAWABAN RESPONDEN

Variabel Independen X1 dan X2

Resp	Political Background (X1)				Σ	Pengetahuan Dewan Tentang Anggaran (X2)							Σ
	1	2	3	4		1	2	3	4	5	6	7	
1	5	4	5	5	19	5	4	5	5	5	5	5	34
2	5	4	5	5	19	4	4	5	5	5	5	5	33
3	5	4	5	5	19	4	4	4	4	4	4	4	28
4	5	4	5	5	19	4	5	5	5	5	5	5	34
5	5	4	5	5	19	5	5	4	4	4	5	5	33
6	4	5	5	5	19	5	5	5	5	5	4	5	34
7	5	4	5	4	18	4	4	5	5	4	4	5	31
8	4	4	4	5	17	4	4	5	4	4	4	4	29
9	5	5	5	5	20	4	4	4	5	5	5	5	32
10	5	4	5	5	19	5	4	5	5	5	5	5	34
11	5	2	4	5	16	5	5	5	4	5	4	4	32
12	4	4	4	5	17	5	5	5	4	4	5	5	33
13	4	2	4	4	14	4	2	5	5	5	5	5	30
14	5	5	5	5	20	5	5	4	5	4	5	5	33
15	5	5	5	5	20	5	4	5	4	4	4	4	31
16	5	4	5	5	19	5	5	4	5	5	5	4	33
17	4	4	5	4	17	5	5	5	5	4	5	5	34
18	4	2	4	4	14	4	2	4	4	4	4	5	27
19	5	4	5	5	19	5	5	4	4	5	5	4	31
20	5	2	5	5	17	5	4	5	4	4	5	5	32
21	4	4	4	5	17	5	4	4	5	5	5	5	32
22	4	5	5	5	19	5	5	4	5	5	5	5	34
23	5	4	5	5	19	4	5	4	4	4	4	4	28
24	5	5	5	5	20	5	2	5	5	5	5	5	32
25	5	4	5	5	19	4	4	5	4	4	4	5	30
26	4	4	5	5	18	5	4	5	5	5	5	5	34
27	4	4	5	5	18	5	5	5	5	5	5	5	35
28	5	3	5	5	18	5	5	5	5	5	5	5	35
29	5	4	5	5	19	5	4	5	5	5	5	5	34
30	4	4	4	5	17	5	5	4	5	4	4	4	29
31	5	2	4	4	15	4	4	4	5	5	5	5	32
32	5	5	5	5	20	5	5	5	4	5	4	4	32
33	4	4	5	5	18	4	4	5	5	4	4	5	32
34	5	4	5	5	19	5	3	4	5	4	5	4	30
35	4	4	5	4	17	4	3	5	5	4	5	4	30
36	5	4	4	5	18	5	5	5	5	5	5	5	35
37	4	4	5	5	18	4	4	5	4	5	4	4	30
38	5	5	4	4	18	5	5	4	5	5	5	5	34

Variabel Dependen (Y)

Responden	Pengawasan Keuangan Daerah (Y)										Σ	
	1	2	3	4	5	6	7	8	9	10		
1	5	4	5	5	5	5	5	5	5	5	5	49
2	4	4	5	5	5	5	5	2	5	5	5	45
3	4	4	4	5	5	5	5	4	5	5	5	46
4	5	5	5	5	5	5	5	4	5	5	5	49
5	5	5	5	5	5	5	4	5	5	5	5	49
6	5	5	5	4	5	5	4	4	5	5	5	47
7	4	4	5	5	5	5	5	4	5	5	5	47
8	4	4	5	5	5	5	5	4	5	5	5	47
9	4	4	4	4	4	5	4	2	4	5	5	40
10	5	4	5	5	5	5	4	4	5	5	5	47
11	5	5	5	4	5	4	4	4	4	5	5	45
12	5	5	5	5	5	5	5	5	5	5	5	50
13	4	2	4	4	4	4	4	2	4	4	4	36
14	5	5	4	4	5	5	5	5	4	5	5	47
15	5	5	5	5	5	5	5	5	5	5	5	50
16	5	5	4	5	5	5	4	4	5	5	5	47
17	5	5	5	5	5	4	4	3	5	4	4	45
18	4	2	4	4	5	5	5	4	5	5	5	43
19	5	5	4	5	5	4	4	3	5	5	5	45
20	5	4	5	5	5	5	5	4	5	5	5	48
21	4	4	4	4	4	5	4	2	5	5	5	41
22	5	5	4	5	5	5	5	4	4	5	5	47
23	4	4	4	4	4	4	4	2	4	5	5	39
24	5	2	5	5	5	5	5	3	5	5	5	45
25	4	4	5	5	4	5	5	5	4	5	5	46
26	5	4	5	5	5	5	5	3	5	5	5	47
27	5	5	5	5	5	5	4	5	5	4	4	48
28	5	5	5	5	5	5	5	4	5	5	5	49
29	5	4	5	5	5	5	4	4	5	5	5	47
30	4	4	4	4	4	5	4	4	5	4	4	42
31	4	4	4	4	4	4	4	2	5	5	5	40
32	5	5	5	5	5	5	5	4	5	5	5	49
33	4	5	5	4	5	5	5	4	5	4	4	46
34	5	3	4	5	5	4	5	5	4	5	5	45
35	4	3	5	4	4	4	4	3	4	4	4	39
36	5	5	5	5	5	4	5	4	5	5	5	48
37	5	4	5	5	4	5	5	4	5	5	5	47
38	5	5	4	5	5	5	5	4	5	5	5	48



LAMPIRAN 5
OUTPUT SPSS



Uji Validitas

Uji Validitas

```

CORRELATIONS
  /VARIABLES=X1.1 X1.2 X1.3 X1.4 X1
  /PRINT=TWOTAIL NOSIG
  /MISSING=PAIRWISE.
  
```

Correlations

[DataSet1] C:\Users\ACER\Documents\MEMASUKKAN FIX_1.sav

		Pengalaman yang cukup (X1.1)	Aktif sebagai pengurus partai (X1.2)
Pengalaman yang cukup (X1.1)	Pearson Correlation	1	.056
	Sig. (2-tailed)		.738
	N	38	38
Aktif sebagai pengurus partai (X1.2)	Pearson Correlation	.056	1
	Sig. (2-tailed)	.738	
	N	38	38
Pemahaman tugas dan fungsi DPRD (X1.3)	Pearson Correlation	.287	.427**
	Sig. (2-tailed)	.081	.008
	N	38	38
Mengutamakan usulan masyarakat (X1.4)	Pearson Correlation	.200	.347*
	Sig. (2-tailed)	.229	.033
	N	38	38
Political Background (X1)	Pearson Correlation	.490**	.813**
	Sig. (2-tailed)	.002	.000
	N	38	38

		Pemahaman tugas dan fungsi DPRD (X1.3)	Mengutamakan usulan masyarakat (X1.4)
Pengalaman yang cukup (X1.1)	Pearson Correlation	.287	.200
	Sig. (2-tailed)	.081	.229
	N	38	38
Aktif sebagai pengurus partai (X1.2)	Pearson Correlation	.427**	.347*
	Sig. (2-tailed)	.008	.033
	N	38	38
Pemahaman tugas dan fungsi DPRD (X1.3)	Pearson Correlation	1	.333*
	Sig. (2-tailed)		.041
	N	38	38
Mengutamakan usulan masyarakat (X1.4)	Pearson Correlation	.333*	1
	Sig. (2-tailed)	.041	
	N	38	38
Political Background (X1)	Pearson Correlation	.719**	.621**
	Sig. (2-tailed)	.000	.000
	N	38	38

		Political Background (X1)
Pengalaman yang cukup (X1.1)	Pearson Correlation	.490**
	Sig. (2-tailed)	.002
	N	38
Aktif sebagai pengurus partai (X1.2)	Pearson Correlation	.813**
	Sig. (2-tailed)	.000
	N	38
Pemahaman tugas dan fungsi DPRD (X1.3)	Pearson Correlation	.719**
	Sig. (2-tailed)	.000
	N	38
Mengutamakan usulan masyarakat (X1.4)	Pearson Correlation	.621**
	Sig. (2-tailed)	.000
	N	38
Political Background (X1)	Pearson Correlation	1
	Sig. (2-tailed)	
	N	38

CORRELATIONS

/VARIABLES=X2.1 X2.2 X2.3 X2.4 X2.5 X2.6 X2.7 X2

/PRINT=TWOTAIL NOSIG

/MISSING=PAIRWISE.

Correlations

		Membaca dan mengerti rincian APBD (X2.1)	Membaca dan memahami LPJ kepala daerah (X2.2)
Membaca dan mengerti rincian APBD (X2.1)	Pearson Correlation	1	.458**
	Sig. (2-tailed)		.004
	N	38	38
Membaca dan memahami LPJ kepala daerah (X2.2)	Pearson Correlation	.458**	1
	Sig. (2-tailed)	.004	
	N	38	38
Melakukan kajian dan evaluasi LPJ kepala daerah (X2.3)	Pearson Correlation	.321*	.208
	Sig. (2-tailed)	.049	.211
	N	38	38
Melakukan Kajian dan evaluasi LRA (X2.4)	Pearson Correlation	.024	-.059
	Sig. (2-tailed)	.885	.727
	N	38	38
Melakukan Kajian dan evaluasi catatan laporan keuangan (X2.5)	Pearson Correlation	.343*	.109
	Sig. (2-tailed)	.035	.513
	N	38	38
Melakukan kajian revisi anggaran (X2.6)	Pearson Correlation	.369*	.005
	Sig. (2-tailed)	.023	.976
	N	38	38
Menerapkan pengendalian (X2.7)	Pearson Correlation	.068	-.010
	Sig. (2-tailed)	.685	.951
	N	38	38
Pengetahuan dewan tentang anggaran (X2)	Pearson Correlation	.680**	.581**
	Sig. (2-tailed)	.000	.000
	N	38	38

		Melakukan kajian dan evaluasi LPJ kepala daerah (X2.3)	Melakukan Kajian dan evaluasi LRA (X2.4)
Membaca dan mengerti rincian APBD (X2.1)	Pearson Correlation	.321 [*]	.024
	Sig. (2-tailed)	.049	.885
	N	38	38
Membaca dan memahami LPJ kepala daerah (X2.2)	Pearson Correlation	.208	-.059
	Sig. (2-tailed)	.211	.727
	N	38	38
Melakukan kajian dan evaluasi LPJ kepala daerah (X2.3)	Pearson Correlation	1	-.091
	Sig. (2-tailed)		.588
	N	38	38
Melakukan Kajian dan evaluasi LRA (X2.4)	Pearson Correlation	-.091	1
	Sig. (2-tailed)	.588	
	N	38	38
Melakukan Kajian dan evaluasi catatan laporan keuangan (X2.5)	Pearson Correlation	.012	.396 [*]
	Sig. (2-tailed)	.945	.014
	N	38	38
Melakukan kajian revisi anggaran (X2.6)	Pearson Correlation	-.091	.532 ^{**}
	Sig. (2-tailed)	.588	.001
	N	38	38
Menerapkan pengendalian (X2.7)	Pearson Correlation	.185	.465 ^{**}
	Sig. (2-tailed)	.265	.003
	N	38	38
Pengetahuan dewan tentang anggaran (X2)	Pearson Correlation	.393 [*]	.504 ^{**}
	Sig. (2-tailed)	.015	.001
	N	38	38

		Melakukan Kajian dan evaluasi catatan laporan keuangan (X2.5)	Melakukan kajian revisi anggaran (X2.6)
Membaca dan mengerti rincian APBD (X2.1)	Pearson Correlation	.343 [*]	.369 [*]
	Sig. (2-tailed)	.035	.023
	N	38	38
Membaca dan memahami LPJ kepala daerah (X2.2)	Pearson Correlation	.109	.005
	Sig. (2-tailed)	.513	.976
	N	38	38
Melakukan kajian dan evaluasi LPJ kepala daerah (X2.3)	Pearson Correlation	.012	-.091
	Sig. (2-tailed)	.945	.588
	N	38	38
Melakukan Kajian dan evaluasi LRA (X2.4)	Pearson Correlation	.396 [*]	.532 ^{**}
	Sig. (2-tailed)	.014	.001
	N	38	38
Melakukan Kajian dan evaluasi catatan laporan keuangan (X2.5)	Pearson Correlation	1	.396 [*]
	Sig. (2-tailed)		.014
	N	38	38
Melakukan kajian revisi anggaran (X2.6)	Pearson Correlation	.396 [*]	1
	Sig. (2-tailed)	.014	
	N	38	38
Menerapkan pengendalian (X2.7)	Pearson Correlation	.223	.465 ^{**}
	Sig. (2-tailed)	.178	.003
	N	38	38
Pengetahuan dewan tentang anggaran (X2)	Pearson Correlation	.592 ^{**}	.610 ^{**}
	Sig. (2-tailed)	.000	.000
	N	38	38

Correlations

		Menerapkan pengendalian (X2.7)	Pengetahuan dewan tentang anggaran (X2)
Membaca dan mengerti rincian APBD (X2.1)	Pearson Correlation	.068	.680**
	Sig. (2-tailed)	.685	.000
	N	38	38
Membaca dan memahami LPJ kepala daerah (X2.2)	Pearson Correlation	-.010	.581**
	Sig. (2-tailed)	.951	.000
	N	38	38
Melakukan kajian dan evaluasi LPJ kepala daerah (X2.3)	Pearson Correlation	.185	.393*
	Sig. (2-tailed)	.265	.015
	N	38	38
Melakukan Kajian dan evaluasi LRA (X2.4)	Pearson Correlation	.465**	.504**
	Sig. (2-tailed)	.003	.001
	N	38	38
Melakukan Kajian dan evaluasi catatan laporan keuangan (X2.5)	Pearson Correlation	.223	.592**
	Sig. (2-tailed)	.178	.000
	N	38	38
Melakukan kajian revisi anggaran (X2.6)	Pearson Correlation	.465**	.610**
	Sig. (2-tailed)	.003	.000
	N	38	38
Menerapkan pengendalian (X2.7)	Pearson Correlation	1	.539**
	Sig. (2-tailed)		.000
	N	38	38
Pengetahuan dewan tentang anggaran (X2)	Pearson Correlation	.539**	1
	Sig. (2-tailed)	.000	
	N	38	38

** . Correlation is significant at the 0.01 level (2-tailed).

* . Correlation is significant at the 0.05 level (2-tailed).

CORRELATIONS

```

/VARIABLES=Y.1 Y.2 Y.3 Y.4 Y.5 Y.6 Y.7 Y.8 Y.9 Y.10 Y
/PRINT=TWOTAIL NOSIG
/MISSING=PAIRWISE.

```

Correlations

[DataSet1] C:\Users\ACER\Documents\MEMASUKKAN FIX_1.sa

		Dilibatkan penyusunan dan kebijakan APBD (Y.1)	Melakukan analisis politik (Y.2)
Dilibatkan penyusunan dan kebijakan APBD (Y.1)	Pearson Correlation	1	.458**
	Sig. (2-tailed)		.004
	N	38	38
Melakukan analisis politik (Y.2)	Pearson Correlation	.458**	1
	Sig. (2-tailed)	.004	
	N	38	38
Dilibatkan pengesahan APBD (Y.3)	Pearson Correlation	.321*	.208
	Sig. (2-tailed)	.049	.211
	N	38	38
Menjelaskan APBD (Y.4)	Pearson Correlation	.537**	.250
	Sig. (2-tailed)	.001	.131
	N	38	38
Meyakinkan APBD memiliki transparansi (Y.5)	Pearson Correlation	.601**	.364*
	Sig. (2-tailed)	.000	.024
	N	38	38
Memantau pelaksanaan APBD (Y.6)	Pearson Correlation	.088	.151
	Sig. (2-tailed)	.600	.364
	N	38	38
Mengevaluasi LPJ (Y.7)	Pearson Correlation	.122	-.013
	Sig. (2-tailed)	.465	.939
	N	38	38
Evaluasi faktor timbulnya APBD (Y.8)	Pearson Correlation	.495**	.351*
	Sig. (2-tailed)	.002	.031
	N	38	38
Meminta Keterangan LPJ APBD (Y.9)	Pearson Correlation	.216	.222
	Sig. (2-tailed)	.193	.180
	N	38	38
Mengusut kejanggalan dan menindaklanjuti kejanggalan LPJ APBD (Y.10)	Pearson Correlation	.268	.118
	Sig. (2-tailed)	.104	.482
	N	38	38
Pengawasan keuangan daerah (Y)	Pearson Correlation	.689**	.597**
	Sig. (2-tailed)	.000	.000
	N	38	38

** . Correlation is significant at the 0.01 level (2-tailed).

		Dilibatkan pengesahan APBD (Y.3)	Menjelaskan APBD (Y.4)
Dilibatkan penyusunan dan kebijakan APBD (Y.1)	Pearson Correlation	.321*	.537**
	Sig. (2-tailed)	.049	.001
	N	38	38
Melakukan analisis politik (Y.2)	Pearson Correlation	.208	.250
	Sig. (2-tailed)	.211	.131
	N	38	38
Dilibatkan pengesahan APBD (Y.3)	Pearson Correlation	1	.420**
	Sig. (2-tailed)		.009
	N	38	38
Menjelaskan APBD (Y.4)	Pearson Correlation	.420**	1
	Sig. (2-tailed)	.009	
	N	38	38
Meyakinkan APBD memiliki transparansi (Y.5)	Pearson Correlation	.344*	.554**
	Sig. (2-tailed)	.034	.000
	N	38	38
Memantau pelaksanaan APBD (Y.6)	Pearson Correlation	.216	.287
	Sig. (2-tailed)	.193	.080
	N	38	38
Mengevaluasi LPJ (Y.7)	Pearson Correlation	.233	.453**
	Sig. (2-tailed)	.160	.004
	N	38	38
Evaluasi faktor timbulnya APBD (Y.8)	Pearson Correlation	.324*	.423**
	Sig. (2-tailed)	.047	.008
	N	38	38
Meminta Keterangan LPJ APBD (Y.9)	Pearson Correlation	.344*	.421**
	Sig. (2-tailed)	.034	.009
	N	38	38
Mengusut kejanggalan dan menindaklanjuti kejanggalan LPJ APBD (Y.10)	Pearson Correlation	-.031	.327*
	Sig. (2-tailed)	.851	.045
	N	38	38
Pengawasan keuangan daerah (Y)	Pearson Correlation	.542**	.727**
	Sig. (2-tailed)	.000	.000
	N	38	38

Correlations

		Meyakinkan APBD memiliki transparansi (Y.5)	Memantau pelaksanaan APBD (Y.6)
Dilibatkan penyusunan dan kebijakan APBD (Y.1)	Pearson Correlation	.601**	.088
	Sig. (2-tailed)	.000	.600
	N	38	38
Melakukan analisis politik (Y.2)	Pearson Correlation	.364*	.151
	Sig. (2-tailed)	.024	.364
	N	38	38
Dilibatkan pengesahan APBD (Y.3)	Pearson Correlation	.344*	.216
	Sig. (2-tailed)	.034	.193
	N	38	38
Menjelaskan APBD (Y.4)	Pearson Correlation	.554**	.287
	Sig. (2-tailed)	.000	.080
	N	38	38
Meyakinkan APBD memiliki transparansi (Y.5)	Pearson Correlation	1	.272
	Sig. (2-tailed)		.098
	N	38	38
Memantau pelaksanaan APBD (Y.6)	Pearson Correlation	.272	1
	Sig. (2-tailed)	.098	
	N	38	38
Mengevaluasi LPJ (Y.7)	Pearson Correlation	.403*	.403*
	Sig. (2-tailed)	.012	.012
	N	38	38
Evaluasi faktor timbulnya APBD (Y.8)	Pearson Correlation	.508**	.379*
	Sig. (2-tailed)	.001	.019
	N	38	38
Meminta Keterangan LPJ APBD (Y.9)	Pearson Correlation	.418**	.418**
	Sig. (2-tailed)	.009	.009
	N	38	38
Mengusut kejanggalan dan menindaklanjuti kejanggalan LPJ APBD (Y.10)	Pearson Correlation	.268	.268
	Sig. (2-tailed)	.104	.104
	N	38	38
Pengawasan keuangan daerah (Y)	Pearson Correlation	.758**	.536**
	Sig. (2-tailed)	.000	.001
	N	38	38

		Mengevaluasi LPJ (Y.7)	Evaluasi faktor timbulnya APBD (Y.8)
Dilibatkan penyusunan dan kebijakan APBD (Y.1)	Pearson Correlation	.122	.495**
	Sig. (2-tailed)	.465	.002
	N	38	38
Melakukan analisis politik (Y.2)	Pearson Correlation	-.013	.351*
	Sig. (2-tailed)	.939	.031
	N	38	38
Dilibatkan pengesahan APBD (Y.3)	Pearson Correlation	.233	.324*
	Sig. (2-tailed)	.160	.047
	N	38	38
Menjelaskan APBD (Y.4)	Pearson Correlation	.453**	.423**
	Sig. (2-tailed)	.004	.008
	N	38	38
Meyakinkan APBD memiliki transparansi (Y.5)	Pearson Correlation	.403*	.508**
	Sig. (2-tailed)	.012	.001
	N	38	38
Memantau pelaksanaan APBD (Y.6)	Pearson Correlation	.403*	.379*
	Sig. (2-tailed)	.012	.019
	N	38	38
Mengevaluasi LPJ (Y.7)	Pearson Correlation	1	.401*
	Sig. (2-tailed)		.013
	N	38	38
Evaluasi faktor timbulnya APBD (Y.8)	Pearson Correlation	.401*	1
	Sig. (2-tailed)	.013	
	N	38	38
Meminta Keterangan LPJ APBD (Y.9)	Pearson Correlation	.152	.121
	Sig. (2-tailed)	.363	.470
	N	38	38
Mengusut kejanggalan dan menindaklanjuti kejanggalan LPJ APBD (Y.10)	Pearson Correlation	.362*	.119
	Sig. (2-tailed)	.026	.477
	N	38	38
Pengawasan keuangan daerah (Y)	Pearson Correlation	.535**	.755**
	Sig. (2-tailed)	.001	.000
	N	38	38

		Meminta Keterangan LPJ APBD (Y.9)	Mengusut kejanggalan dan menindaklanjuti kejanggalan LPJ APBD (Y.10)
Dilibatkan penyusunan dan kebijakan APBD (Y.1)	Pearson Correlation	.216	.268
	Sig. (2-tailed)	.193	.104
	N	38	38
Melakukan analisis politik (Y.2)	Pearson Correlation	.222	.118
	Sig. (2-tailed)	.180	.482
	N	38	38
Dilibatkan pengesahan APBD (Y.3)	Pearson Correlation	.344*	-.031
	Sig. (2-tailed)	.034	.851
	N	38	38
Menjelaskan APBD (Y.4)	Pearson Correlation	.421**	.327*
	Sig. (2-tailed)	.009	.045
	N	38	38
Meyakinkan APBD memiliki transparansi (Y.5)	Pearson Correlation	.418**	.268
	Sig. (2-tailed)	.009	.104
	N	38	38
Memantau pelaksanaan APBD (Y.6)	Pearson Correlation	.418**	.268
	Sig. (2-tailed)	.009	.104
	N	38	38
Mengevaluasi LPJ (Y.7)	Pearson Correlation	.152	.362*
	Sig. (2-tailed)	.363	.026
	N	38	38
Evaluasi faktor timbulnya APBD (Y.8)	Pearson Correlation	.121	.119
	Sig. (2-tailed)	.470	.477
	N	38	38
Meminta Keterangan LPJ APBD (Y.9)	Pearson Correlation	1	.098
	Sig. (2-tailed)		.557
	N	38	38
Mengusut kejanggalan dan menindaklanjuti kejanggalan LPJ APBD (Y.10)	Pearson Correlation	.098	1
	Sig. (2-tailed)	.557	
	N	38	38
Pengawasan keuangan daerah (Y)	Pearson Correlation	.499**	.388*
	Sig. (2-tailed)	.001	.016
	N	38	38

Correlations

		Pengawasan keuangan daerah (Y)
Dilibatkan penyusunan dan kebijakan APBD (Y.1)	Pearson Correlation	.689**
	Sig. (2-tailed)	.000
	N	38
Melakukan analisis politik (Y.2)	Pearson Correlation	.597**
	Sig. (2-tailed)	.000
	N	38
Dilibatkan pengesahan APBD (Y.3)	Pearson Correlation	.542**
	Sig. (2-tailed)	.000
	N	38
Menjelaskan APBD (Y.4)	Pearson Correlation	.727**
	Sig. (2-tailed)	.000
	N	38
Meyakinkan APBD memiliki transparansi (Y.5)	Pearson Correlation	.758**
	Sig. (2-tailed)	.000
	N	38
Memantau pelaksanaan APBD (Y.6)	Pearson Correlation	.536**
	Sig. (2-tailed)	.001
	N	38
Mengevaluasi LPJ (Y.7)	Pearson Correlation	.535**
	Sig. (2-tailed)	.001
	N	38
Evaluasi faktor timbulnya APBD (Y.8)	Pearson Correlation	.755**
	Sig. (2-tailed)	.000
	N	38
Meminta Keterangan LPJ APBD (Y.9)	Pearson Correlation	.499**
	Sig. (2-tailed)	.001
	N	38
Mengusut kejanggalan dan menindaklanjuti kejanggalan LPJ APBD (Y.10)	Pearson Correlation	.388*
	Sig. (2-tailed)	.016
	N	38
Pengawasan keuangan daerah (Y)	Pearson Correlation	1
	Sig. (2-tailed)	
	N	38

** . Correlation is significant at the 0.01 level (2-tailed).

* . Correlation is significant at the 0.05 level (2-tailed).



Uji Reliabilitas

Uji Reliabilitas

```
RELIABILITY  
  /VARIABLES=X1.1 X1.2 X1.3 X1.4 X1  
  /SCALE('ALL VARIABLES') ALL  
  /MODEL=ALPHA  
  /STATISTICS=DESCRIPTIVE SCALE  
  /SUMMARY=TOTAL.
```

Reliability

[DataSet1] C:\Users\ACER\Documents\MEMASUKKAN FIX_1.sav

Scale: ALL VARIABLES

Case Processing Summary

	N	%
Valid	38	100.0
Cases Excluded ^a	0	.0
Total	38	100.0

a. Listwise deletion based on all variables in the procedure.

Reliability Statistics

Cronbach's Alpha	N of Items
.752	5

Item Statistics

	Mean	Std. Deviation	N
Pengalaman yang cukup (X1.1)	4.6316	.48885	38
Aktif sebagai pengurus partai (X1.2)	3.9211	.88169	38
Pemahaman tugas dan fungsi DPRD (X1.3)	4.7368	.44626	38
Mengutamakan usulan masyarakat (X1.4)	4.8158	.39286	38
Political Background (X1)	18.1053	1.52084	38

Item-Total Statistics

	Scale Mean if Item Deleted	Scale Variance if Item Deleted	Corrected Item-Total Correlation	Cronbach's Alpha if Item Deleted
Pengalaman yang cukup (X1.1)	31.5789	8.034	.353	.762
Aktif sebagai pengurus partai (X1.2)	32.2895	5.671	.668	.650
Pemahaman tugas dan fungsi DPRD (X1.3)	31.4737	7.499	.636	.714
Mengutamakan usulan masyarakat (X1.4)	31.3947	7.921	.532	.739
Political Background (X1)	18.1053	2.313	1.000	.544

Scale Statistics

Mean	Variance	Std. Deviation	N of Items
36.2105	9.252	3.04167	5

RELIABILITY

```
/VARIABLES=X2.1 X2.2 X2.3 X2.4 X2.5 X2.6 X2.7 X2.8 X2.9 X2.10 X2.11 X2.12 X2.13 X2.14 X2.15 X2.16 X2.17 X2.18 X2.19 X2.20 X2.21 X2.22 X2.23 X2.24 X2.25 X2.26 X2.27 X2.28 X2.29 X2.30 X2.31 X2.32 X2.33 X2.34 X2.35 X2.36 X2.37 X2.38 X2.39 X2.40 X2.41 X2.42 X2.43 X2.44 X2.45 X2.46 X2.47 X2.48 X2.49 X2.50 X2.51 X2.52 X2.53 X2.54 X2.55 X2.56 X2.57 X2.58 X2.59 X2.60 X2.61 X2.62 X2.63 X2.64 X2.65 X2.66 X2.67 X2.68 X2.69 X2.70 X2.71 X2.72 X2.73 X2.74 X2.75 X2.76 X2.77 X2.78 X2.79 X2.80 X2.81 X2.82 X2.83 X2.84 X2.85 X2.86 X2.87 X2.88 X2.89 X2.90 X2.91 X2.92 X2.93 X2.94 X2.95 X2.96 X2.97 X2.98 X2.99 X2.100 X2.101 X2.102 X2.103 X2.104 X2.105 X2.106 X2.107 X2.108 X2.109 X2.110 X2.111 X2.112 X2.113 X2.114 X2.115 X2.116 X2.117 X2.118 X2.119 X2.120 X2.121 X2.122 X2.123 X2.124 X2.125 X2.126 X2.127 X2.128 X2.129 X2.130 X2.131 X2.132 X2.133 X2.134 X2.135 X2.136 X2.137 X2.138 X2.139 X2.140 X2.141 X2.142 X2.143 X2.144 X2.145 X2.146 X2.147 X2.148 X2.149 X2.150 X2.151 X2.152 X2.153 X2.154 X2.155 X2.156 X2.157 X2.158 X2.159 X2.160 X2.161 X2.162 X2.163 X2.164 X2.165 X2.166 X2.167 X2.168 X2.169 X2.170 X2.171 X2.172 X2.173 X2.174 X2.175 X2.176 X2.177 X2.178 X2.179 X2.180 X2.181 X2.182 X2.183 X2.184 X2.185 X2.186 X2.187 X2.188 X2.189 X2.190 X2.191 X2.192 X2.193 X2.194 X2.195 X2.196 X2.197 X2.198 X2.199 X2.200 X2.201 X2.202 X2.203 X2.204 X2.205 X2.206 X2.207 X2.208 X2.209 X2.210 X2.211 X2.212 X2.213 X2.214 X2.215 X2.216 X2.217 X2.218 X2.219 X2.220 X2.221 X2.222 X2.223 X2.224 X2.225 X2.226 X2.227 X2.228 X2.229 X2.230 X2.231 X2.232 X2.233 X2.234 X2.235 X2.236 X2.237 X2.238 X2.239 X2.240 X2.241 X2.242 X2.243 X2.244 X2.245 X2.246 X2.247 X2.248 X2.249 X2.250 X2.251 X2.252 X2.253 X2.254 X2.255 X2.256 X2.257 X2.258 X2.259 X2.260 X2.261 X2.262 X2.263 X2.264 X2.265 X2.266 X2.267 X2.268 X2.269 X2.270 X2.271 X2.272 X2.273 X2.274 X2.275 X2.276 X2.277 X2.278 X2.279 X2.280 X2.281 X2.282 X2.283 X2.284 X2.285 X2.286 X2.287 X2.288 X2.289 X2.290 X2.291 X2.292 X2.293 X2.294 X2.295 X2.296 X2.297 X2.298 X2.299 X2.300 X2.301 X2.302 X2.303 X2.304 X2.305 X2.306 X2.307 X2.308 X2.309 X2.310 X2.311 X2.312 X2.313 X2.314 X2.315 X2.316 X2.317 X2.318 X2.319 X2.320 X2.321 X2.322 X2.323 X2.324 X2.325 X2.326 X2.327 X2.328 X2.329 X2.330 X2.331 X2.332 X2.333 X2.334 X2.335 X2.336 X2.337 X2.338 X2.339 X2.340 X2.341 X2.342 X2.343 X2.344 X2.345 X2.346 X2.347 X2.348 X2.349 X2.350 X2.351 X2.352 X2.353 X2.354 X2.355 X2.356 X2.357 X2.358 X2.359 X2.360 X2.361 X2.362 X2.363 X2.364 X2.365 X2.366 X2.367 X2.368 X2.369 X2.370 X2.371 X2.372 X2.373 X2.374 X2.375 X2.376 X2.377 X2.378 X2.379 X2.380 X2.381 X2.382 X2.383 X2.384 X2.385 X2.386 X2.387 X2.388 X2.389 X2.390 X2.391 X2.392 X2.393 X2.394 X2.395 X2.396 X2.397 X2.398 X2.399 X2.400 X2.401 X2.402 X2.403 X2.404 X2.405 X2.406 X2.407 X2.408 X2.409 X2.410 X2.411 X2.412 X2.413 X2.414 X2.415 X2.416 X2.417 X2.418 X2.419 X2.420 X2.421 X2.422 X2.423 X2.424 X2.425 X2.426 X2.427 X2.428 X2.429 X2.430 X2.431 X2.432 X2.433 X2.434 X2.435 X2.436 X2.437 X2.438 X2.439 X2.440 X2.441 X2.442 X2.443 X2.444 X2.445 X2.446 X2.447 X2.448 X2.449 X2.450 X2.451 X2.452 X2.453 X2.454 X2.455 X2.456 X2.457 X2.458 X2.459 X2.460 X2.461 X2.462 X2.463 X2.464 X2.465 X2.466 X2.467 X2.468 X2.469 X2.470 X2.471 X2.472 X2.473 X2.474 X2.475 X2.476 X2.477 X2.478 X2.479 X2.480 X2.481 X2.482 X2.483 X2.484 X2.485 X2.486 X2.487 X2.488 X2.489 X2.490 X2.491 X2.492 X2.493 X2.494 X2.495 X2.496 X2.497 X2.498 X2.499 X2.500 X2.501 X2.502 X2.503 X2.504 X2.505 X2.506 X2.507 X2.508 X2.509 X2.510 X2.511 X2.512 X2.513 X2.514 X2.515 X2.516 X2.517 X2.518 X2.519 X2.520 X2.521 X2.522 X2.523 X2.524 X2.525 X2.526 X2.527 X2.528 X2.529 X2.530 X2.531 X2.532 X2.533 X2.534 X2.535 X2.536 X2.537 X2.538 X2.539 X2.540 X2.541 X2.542 X2.543 X2.544 X2.545 X2.546 X2.547 X2.548 X2.549 X2.550 X2.551 X2.552 X2.553 X2.554 X2.555 X2.556 X2.557 X2.558 X2.559 X2.560 X2.561 X2.562 X2.563 X2.564 X2.565 X2.566 X2.567 X2.568 X2.569 X2.570 X2.571 X2.572 X2.573 X2.574 X2.575 X2.576 X2.577 X2.578 X2.579 X2.580 X2.581 X2.582 X2.583 X2.584 X2.585 X2.586 X2.587 X2.588 X2.589 X2.590 X2.591 X2.592 X2.593 X2.594 X2.595 X2.596 X2.597 X2.598 X2.599 X2.600 X2.601 X2.602 X2.603 X2.604 X2.605 X2.606 X2.607 X2.608 X2.609 X2.610 X2.611 X2.612 X2.613 X2.614 X2.615 X2.616 X2.617 X2.618 X2.619 X2.620 X2.621 X2.622 X2.623 X2.624 X2.625 X2.626 X2.627 X2.628 X2.629 X2.630 X2.631 X2.632 X2.633 X2.634 X2.635 X2.636 X2.637 X2.638 X2.639 X2.640 X2.641 X2.642 X2.643 X2.644 X2.645 X2.646 X2.647 X2.648 X2.649 X2.650 X2.651 X2.652 X2.653 X2.654 X2.655 X2.656 X2.657 X2.658 X2.659 X2.660 X2.661 X2.662 X2.663 X2.664 X2.665 X2.666 X2.667 X2.668 X2.669 X2.670 X2.671 X2.672 X2.673 X2.674 X2.675 X2.676 X2.677 X2.678 X2.679 X2.680 X2.681 X2.682 X2.683 X2.684 X2.685 X2.686 X2.687 X2.688 X2.689 X2.690 X2.691 X2.692 X2.693 X2.694 X2.695 X2.696 X2.697 X2.698 X2.699 X2.700 X2.701 X2.702 X2.703 X2.704 X2.705 X2.706 X2.707 X2.708 X2.709 X2.710 X2.711 X2.712 X2.713 X2.714 X2.715 X2.716 X2.717 X2.718 X2.719 X2.720 X2.721 X2.722 X2.723 X2.724 X2.725 X2.726 X2.727 X2.728 X2.729 X2.730 X2.731 X2.732 X2.733 X2.734 X2.735 X2.736 X2.737 X2.738 X2.739 X2.740 X2.741 X2.742 X2.743 X2.744 X2.745 X2.746 X2.747 X2.748 X2.749 X2.750 X2.751 X2.752 X2.753 X2.754 X2.755 X2.756 X2.757 X2.758 X2.759 X2.760 X2.761 X2.762 X2.763 X2.764 X2.765 X2.766 X2.767 X2.768 X2.769 X2.770 X2.771 X2.772 X2.773 X2.774 X2.775 X2.776 X2.777 X2.778 X2.779 X2.780 X2.781 X2.782 X2.783 X2.784 X2.785 X2.786 X2.787 X2.788 X2.789 X2.790 X2.791 X2.792 X2.793 X2.794 X2.795 X2.796 X2.797 X2.798 X2.799 X2.800 X2.801 X2.802 X2.803 X2.804 X2.805 X2.806 X2.807 X2.808 X2.809 X2.810 X2.811 X2.812 X2.813 X2.814 X2.815 X2.816 X2.817 X2.818 X2.819 X2.820 X2.821 X2.822 X2.823 X2.824 X2.825 X2.826 X2.827 X2.828 X2.829 X2.830 X2.831 X2.832 X2.833 X2.834 X2.835 X2.836 X2.837 X2.838 X2.839 X2.840 X2.841 X2.842 X2.843 X2.844 X2.845 X2.846 X2.847 X2.848 X2.849 X2.850 X2.851 X2.852 X2.853 X2.854 X2.855 X2.856 X2.857 X2.858 X2.859 X2.860 X2.861 X2.862 X2.863 X2.864 X2.865 X2.866 X2.867 X2.868 X2.869 X2.870 X2.871 X2.872 X2.873 X2.874 X2.875 X2.876 X2.877 X2.878 X2.879 X2.880 X2.881 X2.882 X2.883 X2.884 X2.885 X2.886 X2.887 X2.888 X2.889 X2.890 X2.891 X2.892 X2.893 X2.894 X2.895 X2.896 X2.897 X2.898 X2.899 X2.900 X2.901 X2.902 X2.903 X2.904 X2.905 X2.906 X2.907 X2.908 X2.909 X2.910 X2.911 X2.912 X2.913 X2.914 X2.915 X2.916 X2.917 X2.918 X2.919 X2.920 X2.921 X2.922 X2.923 X2.924 X2.925 X2.926 X2.927 X2.928 X2.929 X2.930 X2.931 X2.932 X2.933 X2.934 X2.935 X2.936 X2.937 X2.938 X2.939 X2.940 X2.941 X2.942 X2.943 X2.944 X2.945 X2.946 X2.947 X2.948 X2.949 X2.950 X2.951 X2.952 X2.953 X2.954 X2.955 X2.956 X2.957 X2.958 X2.959 X2.960 X2.961 X2.962 X2.963 X2.964 X2.965 X2.966 X2.967 X2.968 X2.969 X2.970 X2.971 X2.972 X2.973 X2.974 X2.975 X2.976 X2.977 X2.978 X2.979 X2.980 X2.981 X2.982 X2.983 X2.984 X2.985 X2.986 X2.987 X2.988 X2.989 X2.990 X2.991 X2.992 X2.993 X2.994 X2.995 X2.996 X2.997 X2.998 X2.999 X2.1000
```

Reliability

[DataSet1] C:\Users\ACER\Documents\MEMASUKKAN FIX_1.sav

Scale: ALL VARIABLES

Case Processing Summary

		N	%
Cases	Valid	38	100.0
	Excluded ^a	0	.0
	Total	38	100.0

a. Listwise deletion based on all variables in the procedure.

Reliability Statistics

Cronbach's Alpha	N of Items
.718	8

Item Statistics

	Mean	Std. Deviation	N
Membaca dan mengerti rincian APBD (X2.1)	4.6316	.48885	38
Membaca dan memahami LPJ kepala daerah (X2.2)	4.2368	.88330	38
Melakukan kajian dan evaluasi LPJ kepala daerah (X2.3)	4.6316	.48885	38
Melakukan Kajian dan evaluasi LRA (X2.4)	4.6579	.48078	38
Melakukan Kajian dan evaluasi catatan laporan keuangan (X2.5)	4.5789	.50036	38
Melakukan kajian revisi anggaran (X2.6)	4.6579	.48078	38
Menerapkan pengendalian (X2.7)	4.6842	.47107	38
Pengetahuan dewan tentang anggaran (X2)	32.0789	2.12300	38

Item-Total Statistics

	Scale Mean if Item Deleted	Scale Variance if Item Deleted	Corrected Item-Total Correlation	Cronbach's Alpha if Item Deleted
Membaca dan mengerti rincian APBD (X2.1)	59.5263	15.445	.610	.679
Membaca dan memahami LPJ kepala daerah (X2.2)	59.9211	14.453	.416	.689
Melakukan kajian dan evaluasi LPJ kepala daerah (X2.3)	59.5263	16.634	.290	.714
Melakukan Kajian dan evaluasi LRA (X2.4)	59.5000	16.203	.412	.701
Melakukan Kajian dan evaluasi catatan laporan keuangan (X2.5)	59.5789	15.764	.507	.689
Melakukan kajian revisi anggaran (X2.6)	59.5000	15.770	.531	.688
Menerapkan pengendalian (X2.7)	59.4737	16.094	.453	.697
Pengetahuan dewan tentang anggaran (X2)	32.0789	4.507	1.000	.599

Scale Statistics

Mean	Variance	Std. Deviation	N of Items
64.1579	18.028	4.24599	8

```

RELIABILITY
/VARIABLES=Y.1 Y.2 Y.3 Y.4 Y.5 Y.6 Y.7 Y.8 Y.9 Y.10 Y
/SCALE('ALL VARIABLES') ALL
/MODEL=ALPHA
/STATISTICS=DESCRIPTIVE SCALE
/SUMMARY=TOTAL.

```

Reliability

[DataSet1] C:\Users\ACER\Documents\MEMASUKKAN FIX_1.sav

Scale: ALL VARIABLES

Case Processing Summary

		N	%
Cases	Valid	38	100.0
	Excluded ^a	0	.0
	Total	38	100.0

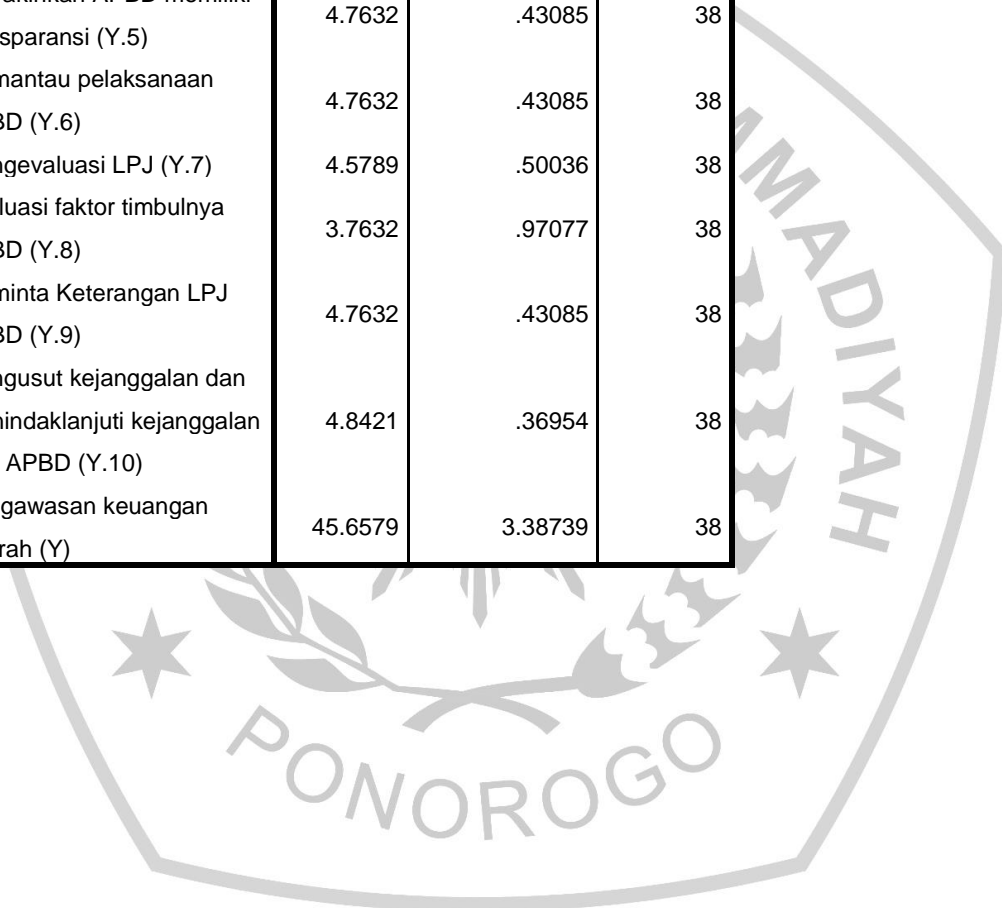
a. Listwise deletion based on all variables in the procedure.

Reliability Statistics

Cronbach's Alpha	N of Items
.744	11

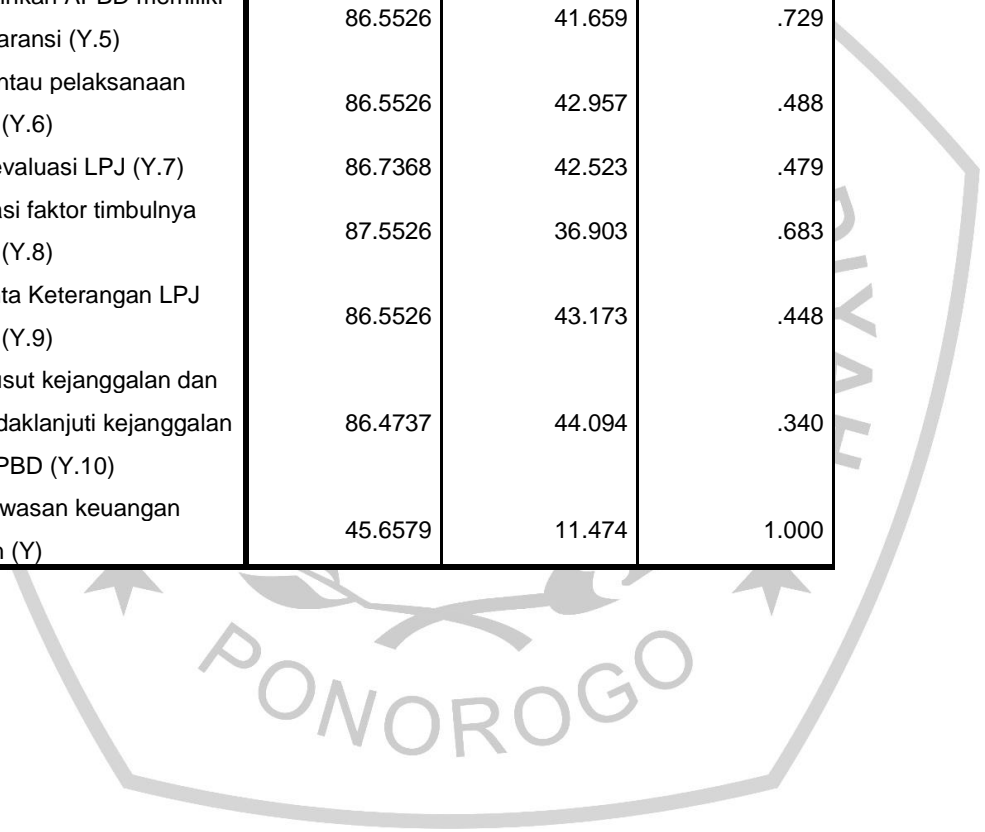
Item Statistics

	Mean	Std. Deviation	N
Dilibatkan penyusunan dan kebijakan APBD (Y.1)	4.6316	.48885	38
Melakukan analisis politik (Y.2)	4.2368	.88330	38
Dilibatkan pengesahan APBD (Y.3)	4.6316	.48885	38
Menjelaskan APBD (Y.4)	4.6842	.47107	38
Meyakinkan APBD memiliki transparansi (Y.5)	4.7632	.43085	38
Memantau pelaksanaan APBD (Y.6)	4.7632	.43085	38
Mengevaluasi LPJ (Y.7)	4.5789	.50036	38
Evaluasi faktor timbulnya APBD (Y.8)	3.7632	.97077	38
Meminta Keterangan LPJ APBD (Y.9)	4.7632	.43085	38
Mengusut kejanggalan dan menindaklanjuti kejanggalan LPJ APBD (Y.10)	4.8421	.36954	38
Pengawasan keuangan daerah (Y)	45.6579	3.38739	38



Item-Total Statistics

	Scale Mean if Item Deleted	Scale Variance if Item Deleted	Corrected Item- Total Correlation
Dilibatkan penyusunan dan kebijakan APBD (Y.1)	86.6842	41.573	.648
Melakukan analisis politik (Y.2)	87.0789	39.534	.503
Dilibatkan pengesahan APBD (Y.3)	86.6842	42.546	.488
Menjelaskan APBD (Y.4)	86.6316	41.482	.691
Meyakinkan APBD memiliki transparansi (Y.5)	86.5526	41.659	.729
Memantau pelaksanaan APBD (Y.6)	86.5526	42.957	.488
Mengevaluasi LPJ (Y.7)	86.7368	42.523	.479
Evaluasi faktor timbulnya APBD (Y.8)	87.5526	36.903	.683
Meminta Keterangan LPJ APBD (Y.9)	86.5526	43.173	.448
Mengusut kejanggalan dan menindaklanjuti kejanggalan LPJ APBD (Y.10)	86.4737	44.094	.340
Pengawasan keuangan daerah (Y)	45.6579	11.474	1.000



Item-Total Statistics

	Cronbach's Alpha if Item Deleted
Dilibatkan penyusunan dan kebijakan APBD (Y.1)	.721
Melakukan analisis politik (Y.2)	.716
Dilibatkan pengesahan APBD (Y.3)	.730
Menjelaskan APBD (Y.4)	.720
Meyakinkan APBD memiliki transparansi (Y.5)	.720
Memantau pelaksanaan APBD (Y.6)	.732
Mengevaluasi LPJ (Y.7)	.730
Evaluasi faktor timbulnya APBD (Y.8)	.693
Meminta Keterangan LPJ APBD (Y.9)	.734
Mengusut kejanggalan dan menindaklanjuti kejanggalan LPJ APBD (Y.10)	.741
Pengawasan keuangan daerah (Y)	.785

Scale Statistics

Mean	Variance	Std. Deviation	N of Items
91.3158	45.898	6.77478	11



Uji Regresi Linear Berganda

Uji Regresi Linera Berganda

Regression

```
REGRESSION
  /MISSING LISTWISE
  /STATISTICS COEFF OUTS R ANOVA
  /CRITERIA=PIN(.05) POUT(.10)
  /NOORIGIN
  /DEPENDENT Y
  /METHOD=ENTER X1 X2.
```

[DataSet1] C:\Users\ACER\Documents\MEMASUKKAN FIX_1.sav

Variables Entered/Removed^a

Model	Variables Entered	Variables Removed	Method
1	Pengetahuan dewan tentang anggaran (X2), Political Background (X1) ^b		Enter

a. Dependent Variable: Pengawasan keuangan daerah (Y)

b. All requested variables entered.

Model Summary

Model	R	R Square	Adjusted R Square	Std. Error of the Estimate
1	.615 ^a	.378	.342	2.74676

a. Predictors: (Constant), Pengetahuan dewan tentang anggaran (X2), Political Background (X1)

ANOVA^a

Model		Sum of Squares	df	Mean Square	F	Sig.
1	Regression	160.488	2	80.244	10.636	.000 ^b
	Residual	264.065	35	7.545		
	Total	424.553	37			

a. Dependent Variable: Pengawasan keuangan daerah (Y)

b. Predictors: (Constant), Pengetahuan dewan tentang anggaran (X2), Political Background (X1)

Coefficients^a


Model	Unstandardized Coefficients		Standardized Coefficients	t	
	B	Std. Error	Beta		
1	(Constant)	10.535	7.658	1.376	
	Political Background (X1)	.758	.312	.341	2.431
	Pengetahuan dewan tentang anggaran (X2)	.667	.224	.418	2.984

a. Dependent Variable: Pengawasan keuangan daerah (Y)

Coefficients^a

Model	Sig.	
1	(Constant)	.178
	Political Background (X1)	.020
	Pengetahuan dewan tentang anggaran (X2)	.005

a. Dependent Variable: Pengawasan keuangan daerah (Y)





**Statistik Deskriptif Profil
Responden**

Statistik Deskriptif Profil Responden

FREQUENCIES VARIABLES=JK TL PT BP PUT APP APLSMAD PMAD AK U
/ORDER=ANALYSIS.

Frequencies

[DataSet1] C:\Users\ACER\Documents\MEMASUKKAN FIX_1.sav

	Jenis Kelamin	Tempat Lahir	Pendidikan Terakhir	Bidang Pendidikan	Pekerjaan Utama Terakhir
N Valid	38	34	31	31	33
Missing	0	4	7	7	5

	Anggota Partai Politik	Anggota partai lain sebelum menjadi anggota DPRD	Pengalaman Menjadi Anggota Dewan	Asal Komisi	Umur
N Valid	37	38	37	36	38
Missing	1	0	1	2	0

Frequency Table

Jenis Kelamin

	Frequency	Percent	Valid Percent	Cumulative Percent
Valid Laki-laki	34	89.5	89.5	89.5
Valid Perempuan	4	10.5	10.5	100.0
Total	38	100.0	100.0	

Tempat Lahir

	Frequency	Percent	Valid Percent	Cumulative Percent
Valid Ponorogo	32	84.2	94.1	94.1
Valid Blitar	1	2.6	2.9	97.1
Valid Purworejo	1	2.6	2.9	100.0
Total	34	89.5	100.0	
Missing System	4	10.5		
Total	38	100.0		

Pendidikan Terakhir

		Frequency	Percent	Valid Percent	Cumulative Percent
Valid	SLTA	2	5.3	6.5	6.5
	S1	22	57.9	71.0	77.4
	S2	7	18.4	22.6	100.0
	Total	31	81.6	100.0	
Missing	System	7	18.4		
Total		38	100.0		

Bidang Pendidikan

		Frequency	Percent	Valid Percent	Cumulative Percent
Valid	Ilmu Sosial dan Politik	7	18.4	22.6	22.6
	Manajemen	1	2.6	3.2	25.8
	Akuntansi	3	7.9	9.7	35.5
	Hukum	7	18.4	22.6	58.1
	Teknik	1	2.6	3.2	61.3
	Ilmu Agama	1	2.6	3.2	64.5
	Pendidikan	8	21.1	25.8	90.3
	Ilmu Pemerintahan	1	2.6	3.2	93.5
	Lainya	2	5.3	6.5	100.0
	Total	31	81.6	100.0	
Missing	System	7	18.4		
Total		38	100.0		

Pekerjaan Utama Terakhir

		Frequency	Percent	Valid Percent	Cumulative Percent
Valid	Wiraswasta	19	50.0	57.6	57.6
	Karyawan Swasta	2	5.3	6.1	63.6
	PNS	12	31.6	36.4	100.0
	Total	33	86.8	100.0	
Missing	System	5	13.2		
Total		38	100.0		

Anggota Partai Politik

	Frequency	Percent	Valid Percent	Cumulative Percent
Valid PDI-Perjuangan	4	10.5	10.8	10.8
Partai Golkar	6	15.8	16.2	27.0
Partai Demokrat	5	13.2	13.5	40.5
PKB	5	13.2	13.5	54.1
PAN	8	21.1	21.6	75.7
Partai Gerindra	5	13.2	13.5	89.2
PPP	1	2.6	2.7	91.9
PKS	1	2.6	2.7	94.6
Partai Hanura	1	2.6	2.7	97.3
Partai Nasdem	1	2.6	2.7	100.0
Total	37	97.4	100.0	
Missing System	1	2.6		
Total	38	100.0		

Anggota partai lain sebelum menjadi anggota DPRD

	Frequency	Percent	Valid Percent	Cumulative Percent
Valid Tidak	38	100.0	100.0	100.0

Pengalaman Menjadi Anggota Dewan

	Frequency	Percent	Valid Percent	Cumulative Percent
Valid 1 Periode	24	63.2	64.9	64.9
2 Periode	13	34.2	35.1	100.0
Total	37	97.4	100.0	
Missing System	1	2.6		
Total	38	100.0		

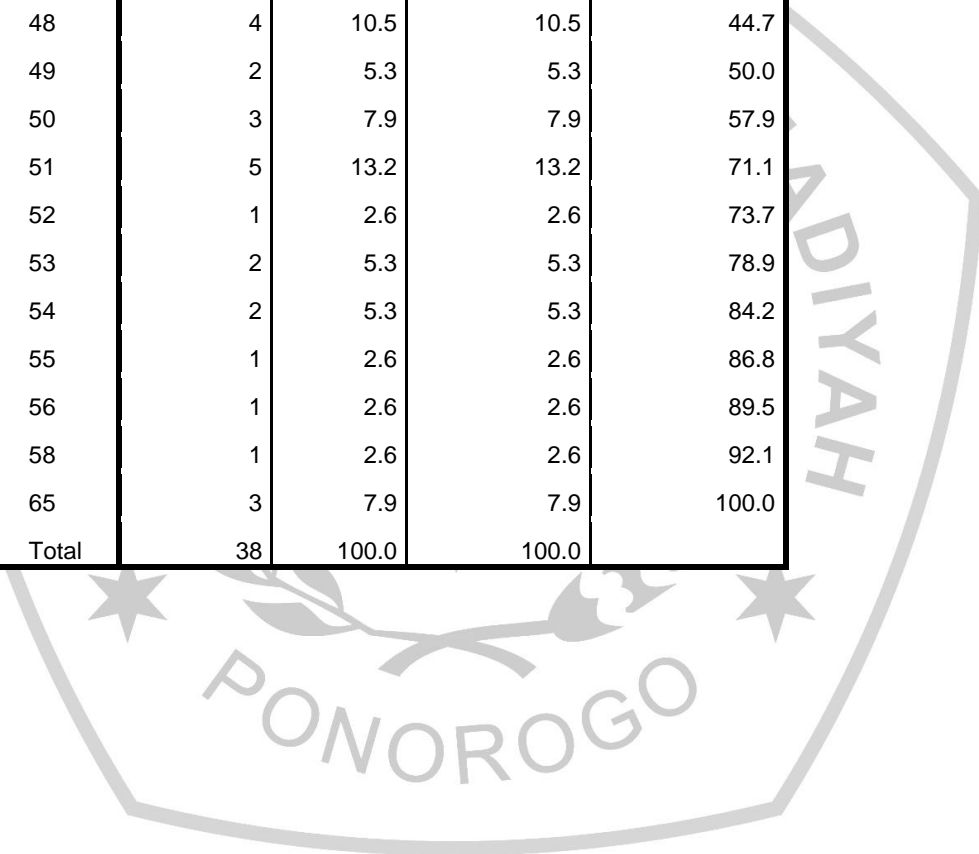
Asal Komisi

	Frequency	Percent	Valid Percent	Cumulative Percent
Valid Komisi A	8	21.1	22.2	22.2
Komisi B	11	28.9	30.6	52.8
Komisi C	8	21.1	22.2	75.0
Komisi D	9	23.7	25.0	100.0
Total	36	94.7	100.0	
Missing System	2	5.3		
Total	38	100.0		

Umur

	Frequency	Percent	Valid Percent	Cumulative Percent
36	2	5.3	5.3	5.3
37	1	2.6	2.6	7.9
43	1	2.6	2.6	10.5
44	3	7.9	7.9	18.4
46	3	7.9	7.9	26.3
47	3	7.9	7.9	34.2
48	4	10.5	10.5	44.7
49	2	5.3	5.3	50.0
50	3	7.9	7.9	57.9
51	5	13.2	13.2	71.1
52	1	2.6	2.6	73.7
53	2	5.3	5.3	78.9
54	2	5.3	5.3	84.2
55	1	2.6	2.6	86.8
56	1	2.6	2.6	89.5
58	1	2.6	2.6	92.1
65	3	7.9	7.9	100.0
Total	38	100.0	100.0	

Valid





**Statistik Deskriptif Jawaban
Responden**

Statistik Deskriptif Jawaban Responden Frequencies

FREQUENCIES VARIABLES=X1.1 X1.2 X1.3 X1.4 X1
/ORDER=ANALYSIS.

[DataSet1] C:\Users\ACER\Documents\MEMASUKKAN FIX_1.sav

Statistics

		Pengalaman yang cukup (X1.1)	Aktif sebagai pengurus partai (X1.2)	Pemahaman tugas dan fungsi DPRD (X1.3)	Mengutamakan usulan masyarakat (X1.4)	Political Background (X1)
N	Valid	38	38	38	38	38
	Missing	0	0	0	0	0

Frequency Table

Pengalaman yang cukup (X1.1)

		Frequency	Percent	Valid Percent	Cumulative Percent
Valid	Setuju	14	36.8	36.8	36.8
	Sangat Setuju	24	63.2	63.2	100.0
	Total	38	100.0	100.0	

Aktif sebagai pengurus partai (X1.2)

		Frequency	Percent	Valid Percent	Cumulative Percent
Valid	Tidak Setuju	5	13.2	13.2	13.2
	Ragu-ragu	1	2.6	2.6	15.8
	Setuju	24	63.2	63.2	78.9
	Sangat Setuju	8	21.1	21.1	100.0
	Total	38	100.0	100.0	

Pemahaman tugas dan fungsi DPRD (X1.3)

	Frequency	Percent	Valid Percent	Cumulative Percent
Valid Setuju	10	26.3	26.3	26.3
Sangat Setuju	28	73.7	73.7	100.0
Total	38	100.0	100.0	

Mengutamakan usulan masyarakat (X1.4)

	Frequency	Percent	Valid Percent	Cumulative Percent
Valid Setuju	7	18.4	18.4	18.4
Sangat Setuju	31	81.6	81.6	100.0
Total	38	100.0	100.0	

Political Background (X1)

	Frequency	Percent	Valid Percent	Cumulative Percent
Valid 14.00	2	5.3	5.3	5.3
15.00	1	2.6	2.6	7.9
16.00	1	2.6	2.6	10.5
17.00	7	18.4	18.4	28.9
18.00	8	21.1	21.1	50.0
19.00	14	36.8	36.8	86.8
20.00	5	13.2	13.2	100.0
Total	38	100.0	100.0	

FREQUENCIES VARIABLES=X2.1 X2.2 X2.3 X2.4 X2.5 X2.6 X2.7 X2
/ORDER=ANALYSIS.

Frequencies

[DataSet1] C:\Users\ACER\Documents\MEMASUKKAN FIX_1.sav

Statistics

	Membaca dan mengerti rincian APBD (X2.1)	Membaca dan memahami LPJ kepala daerah (X2.2)	Melakukan kajian dan evaluasi LPJ kepala daerah (X2.3)	Melakukan Kajian dan evaluasi LRA (X2.4)
N Valid	38	38	38	38
Missing	0	0	0	0

Statistics

		Melakukan Kajian dan evaluasi catatan laporan keuangan (X2.5)	Melakukan kajian ravis anggaran (X2.6)	Menerapkan pengendalian (X2.7)	Pengetahuan dewan tentang anggaran (X2)
N	Valid	38	38	38	38
	Missing	0	0	0	0

Frequency Table**Membaca dan mengerti rincian APBD (X2.1)**

		Frequency	Percent	Valid Percent	Cumulative Percent
Valid	Setuju	14	36.8	36.8	36.8
	Sangat Setuju	24	63.2	63.2	100.0
	Total	38	100.0	100.0	

Membaca dan memahami LPJ kepala daerah (X2.2)

		Frequency	Percent	Valid Percent	Cumulative Percent
Valid	Tidak Setuju	3	7.9	7.9	7.9
	Ragu-ragu	2	5.3	5.3	13.2
	Setuju	16	42.1	42.1	55.3
	Sangat Setuju	17	44.7	44.7	100.0
	Total	38	100.0	100.0	

Melakukan kajian dan evaluasi LPJ kepala daerah (X2.3)

		Frequency	Percent	Valid Percent	Cumulative Percent
Valid	Setuju	14	36.8	36.8	36.8
	Sangat Setuju	24	63.2	63.2	100.0
	Total	38	100.0	100.0	

Melakukan Kajian dan evaluasi LRA (X2.4)

		Frequency	Percent	Valid Percent	Cumulative Percent
Valid	Setuju	13	34.2	34.2	34.2
	Sangat Setuju	25	65.8	65.8	100.0
	Total	38	100.0	100.0	

Melakukan Kajian dan evaluasi catatan laporan keuangan (X2.5)

	Frequency	Percent	Valid Percent	Cumulative Percent
Valid Setuju	16	42.1	42.1	42.1
Sangat Setuju	22	57.9	57.9	100.0
Total	38	100.0	100.0	

Melakukan kajian revisi anggaran (X2.6)

	Frequency	Percent	Valid Percent	Cumulative Percent
Valid Setuju	13	34.2	34.2	34.2
Sangat Setuju	25	65.8	65.8	100.0
Total	38	100.0	100.0	

Menerapkan pengendalian (X2.7)

	Frequency	Percent	Valid Percent	Cumulative Percent
Valid Setuju	12	31.6	31.6	31.6
Sangat Setuju	26	68.4	68.4	100.0
Total	38	100.0	100.0	

Pengetahuan dewan tentang anggaran (X2)

	Frequency	Percent	Valid Percent	Cumulative Percent
Valid 27.00	1	2.6	2.6	2.6
28.00	2	5.3	5.3	7.9
29.00	2	5.3	5.3	13.2
30.00	4	10.5	10.5	23.7
31.00	3	7.9	7.9	31.6
32.00	9	23.7	23.7	55.3
33.00	5	13.2	13.2	68.4
34.00	8	21.1	21.1	89.5
35.00	4	10.5	10.5	100.0
Total	38	100.0	100.0	

FREQUENCIES VARIABLES=Y.1 Y.2 Y.3 Y.4 Y.5 Y.6 Y.7 Y.8 Y.9 Y.10 Y
/ORDER=ANALYSIS.

Frequencies

[DataSet1] C:\Users\ACER\Documents\MEMASUKKAN_FIX_1.sav

		Dilibatkan penyusunan dan kebijakan APBD (Y.1)	Melakukan analisis politik (Y.2)	Dilibatkan pengesahan APBD (Y.3)	Menjelaskan APBD (Y.4)
N	Valid	38	38	38	38
	Missing	0	0	0	0

		Meyakinkan APBD memiliki transparansi (Y.5)	Memantau pelaksanaan APBD (Y.6)	Mengevaluasi LPJ (Y.7)	Evaluasi faktor timbulnya APBD (Y.8)
N	Valid	38	38	38	38
	Missing	0	0	0	0

		Meminta Keterangan LPJ APBD (Y.9)	Mengusut kejanggalan dan menindaklanjuti kejanggalan LPJ APBD (Y.10)	Pengawasan keuangan daerah (Y)
N	Valid	38	38	38
	Missing	0	0	0

Frequency Table

Dilibatkan penyusunan dan kebijakan APBD (Y.1)

		Frequency	Percent	Valid Percent	Cumulative Percent
Valid	Setuju	14	36.8	36.8	36.8
	Sangat Setuju	24	63.2	63.2	100.0
	Total	38	100.0	100.0	

Melakukan analisis politik (Y.2)

	Frequency	Percent	Valid Percent	Cumulative Percent
Valid	Tidak Setuju	3	7.9	7.9
	Ragu-ragu	2	5.3	13.2
	Setuju	16	42.1	55.3
	Sangat Setuju	17	44.7	100.0
	Total	38	100.0	100.0

Dilibatkan pengesahan APBD (Y.3)

	Frequency	Percent	Valid Percent	Cumulative Percent
Valid	Setuju	14	36.8	36.8
	Sangat Setuju	24	63.2	100.0
	Total	38	100.0	100.0

Meyakinkan APBD memiliki transparansi (Y.5)

	Frequency	Percent	Valid Percent	Cumulative Percent
Valid	Setuju	9	23.7	23.7
	Sangat Setuju	29	76.3	100.0
	Total	38	100.0	100.0

Memantau pelaksanaan APBD (Y.6)

	Frequency	Percent	Valid Percent	Cumulative Percent
Valid	Setuju	9	23.7	23.7
	Sangat Setuju	29	76.3	100.0
	Total	38	100.0	100.0

Mengevaluasi LPJ (Y.7)

	Frequency	Percent	Valid Percent	Cumulative Percent
Valid	Setuju	16	42.1	42.1
	Sangat Setuju	22	57.9	100.0
	Total	38	100.0	100.0

Evaluasi faktor timbulnya APBD (Y.8)

	Frequency	Percent	Valid Percent	Cumulative Percent
Tidak Setuju	6	15.8	15.8	15.8
Ragu-ragu	5	13.2	13.2	28.9
Valid Setuju	19	50.0	50.0	78.9
Sangat Setuju	8	21.1	21.1	100.0
Total	38	100.0	100.0	

Meminta Keterangan LPJ APBD (Y.9)

	Frequency	Percent	Valid Percent	Cumulative Percent
Setuju	9	23.7	23.7	23.7
Valid Sangat Setuju	29	76.3	76.3	100.0
Total	38	100.0	100.0	

Mengusut kejanggalan dan menindaklanjuti kejanggalan LPJ APBD (Y.10)

	Frequency	Percent	Valid Percent	Cumulative Percent
Setuju	6	15.8	15.8	15.8
Valid Sangat Setuju	32	84.2	84.2	100.0
Total	38	100.0	100.0	

k

Pengawasan keuangan daerah (Y)

	Frequency	Percent	Valid Percent	Cumulative Percent
36.00	1	2.6	2.6	2.6
39.00	2	5.3	5.3	7.9
40.00	2	5.3	5.3	13.2
41.00	1	2.6	2.6	15.8
42.00	1	2.6	2.6	18.4
43.00	1	2.6	2.6	21.1
Valid 45.00	6	15.8	15.8	36.8
46.00	3	7.9	7.9	44.7
47.00	10	26.3	26.3	71.1
48.00	4	10.5	10.5	81.6
49.00	5	13.2	13.2	94.7
50.00	2	5.3	5.3	100.0
Total	38	100.0	100.0	



LAMPIRAN 6

BERITA ACARA



UNIVERSITAS MUHAMMADIYAH PONOROGO
FAKULTAS EKONOMI

Jl. Budi Utomo No. 10 Ponorogo 63471 Jawa Timur Indonesia
Telp (0352) 481124, Fax (0352) 461796, e-mail : akademik@umpo.ac.id Website : www.umpo.ac.id
Akreditasi Institusi oleh BAN-PT = B
(SK Nomor 169/SK/Akred/PT/IV/2015)

BERITA ACARA BIMBINGAN SKRIPSI

1. Nama Mahasiswa : ZAINAL ARIFIN
2. NIM : 14440851
3. Jurusan : Akuntansi S-1
4. Bidang : Akuntansi Sektor Publik
5. Alamat : Desa Karanglo Kidul Kec. Jambon Ponorogo
6. Judul Skripsi : Pengaruh *Political Background* Dan Pengetahuan Dewan Tentang Anggaran Terhadap Pengawasan Keuangan Daerah (APBD)
(Studi Empiris Pada Anggota Dewan Perwakilan Rakyat Daerah Kabupaten Ponorogo)
7. Masa Pembimbingan : September 2017 s/d Agustus 2018
8. Tanggal Mengajukan Skripsi :
9. Konsultasi :

Tanggal Disetujui	BAB	Paraf Pembimbing
08-11-2017	Pengajuan Proposal	[Signature]
14-11-2017	Revisi Proposal	[Signature]
05-12-2017	Acc Proposal	[Signature]
14-12-2017	Revisi Proposal	[Signature]
20-12-2017	ACC Proposal diikuti sem. proposal	[Signature]
16-1-2018	ACC Pasca seminar proposal	[Signature]
26-01-2018	ACC BAB I	[Signature]
08-03-2018	Revisi Bab II (pertama)	[Signature]
14-03-2018	Revisi Bab II (kedua)	[Signature]
20-03-2018	Revisi Bab II (ketiga)	[Signature]
4-4-2018	ACC Bab II	[Signature]
17-04-2018	Acc Bab III	[Signature]
08-05-2018	Revisi Bab IV	[Signature]
28-05-2018	Revisi Bab IV dan V	[Signature]
31-05-2018	ACC Bab IV dan V	[Signature]

Tanggal Disetujui	BAB	Paraf Pembimbing
29-6-2018	Rev. Bab I & 2	
2-7-2018	ACC Bab I, Rev. Bab 2	
10-7-2018	ACC Bab 2 & 3	
	Rev. Bab 4	
	Kaitkan maringis dif. frek. untuk analisis pembahasan.	
18-7-2018	Rev. Bab 4 & 5	
29-7-2018	Revisi Full Draft.	
	ACC Bab 4 & 5	
26-7-2018	ACC Full Draft	
	Daftar Ujian Skripsi	

10. Tanggal Selesai Penulisan Skripsi : 26-7-2018
11. Keterangan Bimbingan Telah Selesai : 26.7-2018
12. Telah Di Evaluasi/Di Uji Dengan Nilai : _____ (angka)
 _____ (huruf)

Ponorogo, 20 Oktober 2017
 Dekan,

Pembimbing,

DWIATI MARSIW I SE M.Si Ak CA
 NIK. 19721203 199603 11

FITRI RAPI N L SE, MM
 NIP. 19630505 199003 2 003