

**ANALISIS FAKTOR-FAKTOR YANG MEMPENGARUHI KEMISKINAN DI
KABUPATEN PONOROGO**



Diajukan untuk memenuhi tugas dan melengkapi sebagai syarat-syarat

Guna memperoleh Gelar Sarjana Program Strata Satu (S-1)

Program Studi Ekonomi Pembangunan Fakultas Ekonomi

Universitas Muhammadiyah Ponorogo

Nama : Mukhamad Budi Setiawan

NIM : 14420483

Program Studi : Ekonomi Pembangunan

**FAKULTAS EKONOMI
UNIVERSITAS MUHAMMADIYAH PONOROGO**

2018


HALAMAN PENGESAHAN

Judul : Analisis Faktor-faktor Yang Mempengaruhi Kemiskinan di
Kabupaten Ponorogo
Nama : Mukhamad Budi Setiawan
NIM : 14420483
Program Studi : Ekonomi Pembangunan

Isi dan format telah disetujui dan dinyatakan memenuhi syarat untuk diujikan
guna memperoleh Gelar Sarjana Program Strata Satu (S-1)
Program Studi Ekonomi Pembangunan Fakultas Ekonomi
Universitas Muhammadiyah Ponorogo

Ponorogo, 19 Juli 2018

Pembimbing I


(Sayid Abas, SE, M.Si)
NIK. 19720106 200103 12

Pembimbing II



(Choirul Hamidah, SE, MM)
NIK. 19690418 199303 12

Mengetahui
Dekan Fakultas Ekonomi




(Titi Rapini, SE, MM)
NIK. 19630505 199001 11

Dosen Penguji :


(Sayid Abas, SE, M.Si)
NIK. 19720106 200103 12


(Rochmad Aldy Purnomo, SE, M.Si)
NIK. 19930327 2016003 13


(Slamet Santoso, SE, M.Si)
NIK. 19701016 199904 12

RINGKASAN

Analisis Faktor-faktor yang Mempengaruhi Kemiskinan di Kabupaten Ponorogo

Penelitian ini bertujuan untuk mengetahui pengaruh pertumbuhan ekonomi (X_1), jumlah penduduk (X_2), dan tingkat pengangguran (X_3) terhadap kemiskinan (Y) secara parsial dan secara serempak di Kabupaten Ponorogo. Metode pengambilan data dalam penelitian ini adalah melalui data sekunder data yang sudah diinput dari Badan Pusat Statistik Kabupaten Ponorogo pada tahun 2007-2016. Dalam penelitian ini pengambilan data secara *timeseries* yaitu data yang di ambil dari periode waktu tertentu yang secara berurutan. Data yang telah terkumpul selanjutnya diolah dengan menggunakan teknik analisis regresi linier berganda dan di uji dengan uji asumsi klasik. Selanjutnya untuk pengolahan data menggunakan program *SPSS 20. For Windows*.

Berdasarkan hasil uji analisis regresi linier berganda menghasilkan kesimpulan bahwa variabel pertumbuhan ekonomi (X_1) memiliki hubungan yang negatif dan tidak signifikan, sedangkan variabel jumlah penduduk (X_2) dan variabel tingkat pengangguran (X_3) memiliki hubungan yang positif dan signifikan. Hasil uji parsial (uji t) variabel jumlah penduduk dan tingkat pengangguran berpengaruh terhadap kemiskinan, sedangkan variabel pertumbuhan ekonomi tidak berpengaruh terhadap kemiskinan. Secara serempak (uji f) variabel pertumbuhan ekonomi, jumlah penduduk, tingkat pengangguran berpengaruh terhadap kemiskinan. Nilai koefisien determinasi (R^2) / besarnya pengaruh antara variabel X terhadap Y adalah 85,6%, artinya 14,4% merupakan pengaruh dari variabel lain yang tidak dimasukkan dalam persamaan regresi atau variabel penelitian.

Kata Kunci : Pertumbuhan ekonomi, Jumlah penduduk, Tingkat Pengangguran, kemiskinan

MOTTO DAN PERSEMBAHAN

*“ Tugas kita bukanlah untuk berhasil. Tugas kita adalah untuk mencoba,
Karena didalam mencoba itulah kita menemukan dan belajar
Membangun kesempatan untuk berhasil ”*

-Mario Teguh-

“Pendidikan mempunyai akar yang pahit, tapi buahnya manis”

-Aristoteles-

*“Kerahkan hati, pikiran, dan jiwamu ke dalam aksimu yang paling kecil sekalipun inilah rahasia
kesuksesan”*

-Swami Sivananda-

Dengan cinta dan kasih serta ketulusan hati, doa dan dukungan dari semua pihak. Maka pada kesempatan yang penuh dengan kebahagiaan ini. Skripsi ini aku persembahkan kepada

- ♡ Keluargaku tercinta
- ♡ Kedua orang tuaku
- ♡ Keluarga besar EP 2014
- ♡ Almamaterku

KATA PENGANTAR

Puji syukur kehadiran Allah SWT, yang telah memberikan kesehatan, kebahagiaan serta melimpahkan rahmat, taufik dan hidayah-Nya sehingga dengan segala keterampilan, kemampuan dan ketulusan hati, maka terselasaikanlah skripsi sebagai syarat untuk memenuhi dan melengkapi persyaratan dalam memperoleh Gelar Sarjana Program Strata Satu (S-1) Program Studi Ekonomi Pembangunan Fakultas Ekonomi dengan judul “**Analisis Faktor- Faktor Yang Mempengaruhi Kemiskinan Di Kabupaten Ponorogo**” syukur Alhamdulillah penelitian ini berjalan dengan lancar tiada halangan suatu apapun.

Dalam penyusunan skripsi ini, peneliti memahami dan menyadari bahwa penelitian ini ada suatu kesulitan. Baik secara penulisan maupun secara pengolahan penelitian. Oleh sebab itu pada kesempatan ini peneliti menyampaikan terima kasih kepada semua pihak yang memberikan bantuan baik secara tenaga maupun pikiran khususnya kepada :

1. Dr. H. Sulton, M.Si selaku Rektor Universitas Muhammadiyah Ponorogo.
2. Titi Rapini, SE.,MM, selaku Dekan Fakultas Ekonomi Universitas Muhammadiyah Ponorogo.
3. Sayid Abas, SE, M.Si, selaku Dosen Pembimbing I yang telah memberikan bimbingan, pengarahan, petunjuk, dan motivasi sehingga peneliti dapat menyelesaikan skripsi ini.

4. Choirul Hamidah, SE.,MM, selaku Dosen Pembimbing II yang telah memberikan bimbingan, pengarahan, petunjuk, dan motivasi sehingga peneliti dapat menyelesaikan skripsi ini.
5. Dosen-dosen EP yang saya cintai, Bapak, Sayid Abbas, SE., M.Si. Bapak Asis Riat W, SE. M.E. dan Bapak Slamet, SE. M.Si, Bapak Rochmad Aldy Purnomo SE., M.Si. dan Ibu Choirul Hamidah, SE., MM, serta seluruh dosen Fakultas Ekonomi Universitas Muhammadiyah Ponorogo yang turut sumbang saran dan ilmu pengetahuan yang mendukung peneliti, serta mendoakan selama proses penyusunan skripsi ini.
6. Bapak Drs. Heri Sudiby, MM. Selaku Kepala Badan Pusat Statistik Kabupaten Ponorogo yang telah memberikan kesempatan kepada penulis dalam pengambilan data atau dokumentasi untuk bahan penelitian.
7. Seluruh teman-teman Ekonomi Pembangunan, khususnya angkatan 2014 yang telah memberikan doa, dukungan, serta motivasi kepada saya pribadi. Dan semua pihak yang memotivasi dan tidak bisa saya sebutkan satu-persatu.

Kesempurnaan hanya milik Allah semata, apabila banyak kekurangan dalam skripsi ini, murni dari saya pribadi. Semoga dapat disempurnakan pada peneliti selanjutnya. Akhir kata, Wassalamu'alaikum warahmatullahi wabarakatuh.

Ponorogo, 19 Juli 2018

Penulis

M. Budi Setiawan

**PERNYATAAN TIDAK MELANGGAR
KODE ETIK PENELITIAN**

Saya yang bertanda tangan di bawah ini menyatakan bahwa, skripsi ini merupakan karya saya sendiri (ASLI), dan isi dalam skripsi ini tidak terdapat karya yang pernah di ajukan oleh orang lain untuk memperoleh gelar akademis di suatu institusi pendidikan, dan sepanjang pengetahuan saya juga tidak terdapat karya atau pendapat yang pernah di tulis dan atau di terbitkan oleh orang lain, kecuali yang secara tertulis di acu dalam naskah ini dan di sebutkan dalam daftar pustaka.

Ponorogo, 19 juli 2018



(Mukhamad Budi Setiawan)
NIM. 14420483


DAFTAR ISI

	halaman
Halaman Pengesahan	i
Ringkasan	ii
Motto Dan Persembahan	iii
Kata Pengantar	iv
Pernyataan Tidak Menyimpang Kode Etik Penelitian	v
Daftar Isi	vi
Daftar Tabel	vii
Daftar Gambar	viii
Daftar Lampiran	ix
BAB I. PENDAHULUAN	
1.1. Latar Belakang Masalah	1
1.2. Perumusan Masalah	7
1.3. Tujuan Penelitian	7
1.3.1. Tujuan Penelitian	7
1.3.2. Manfaat penelitian	8
BAB II. TINJAUAN PUSTAKA	
2.1. Landasan Teori	10
2.1.1. Kemiskinan	10
2.1.1.1. Jenis dan Ciri Penduduk Miskin	12
2.1.1.2. Penyebab Kemiskinan	14
2.1.1.3. Indikator dan Ukuran Kemiskinan	15
2.1.2. Pertumbuhan Ekonomi	16
2.1.2.1. Faktor-faktor yang mempengaruhi Pertumbuhan Ekonomi	17
2.1.2.2. Manfaat Pertumbuhan Ekonomi	19
2.1.2.3. Cara Menghitung Pertumbuhan Ekonomi	19

2.1.3. Jumlah Penduduk	20
2.1.3.1. Indikator Jumlah Penduduk.....	22
2.1.3.2. Masalah Penduduk	23
2.1.4. Tingkat Pengangguran	24
2.1.4.1. Jenis-jenis Pengangguran	26
2.1.4.2. Dampak Pengangguran	29
2.2. Peneliti Terdahulu	30
2.3. Kerangka Pemikiran.....	31
2.4. Hipotesis.....	33
2.4.1. Pengaruh Pertumbuhan Ekonomi Terhadap Kemiskinan	34
2.4.2. Pengaruh Jumlah Penduduk Terhadap Kemiskinan.....	34
2.4.3. Pengaruh Tingkat Pengangguran Terhadap Kemiskinan.....	35
2.4.4. Pengaruh Pertumbuhan Ekonomi, Jumlah Penduduk, Tingkat Pengangguran Terhadap Kemiskinan.....	36
BAB III. METODE PENELITIAN	
3.1. Ruang Lingkup Penelitian.....	37
3.2. Populasi dan Sampel Penelitian	37
3.2.1. Populasi	37
3.2.2. Sampel.....	37
3.3. Metode Pengambilan Data	38
3.3.1. Jenis dan Sumber Data	38
3.3.1.1. Data Sekunder	38
3.3.2. Metode Pengumpulan Data	39
3.3.2.1. Penelitian Kepustakaan	39
3.4. Definisi Operasional Variabel.....	39
3.4.1. Variabel Independen	40
3.4.2. Variabel Dependen.....	40
3.5. Metode Analisis Data.....	42

3.5.1. Analisis Kuantitatif	43
3.5.2. Uji Asumsi Klasik	44
3.5.2.1. Uji Normalitas	44
3.5.2.2. Uji Multikolinieritas	45
3.5.2.3. Uji Heteroskedastisitas	46
3.5.2.4. Uji Autokorelasi	46
3.5.3. Uji Hipotesis	47
3.5.3.1. Uji T (parsial)	47
3.5.3.2. Uji F (Serempak)	49
3.5.3.3. Koefisien Korelasi dan Determinasi	50
BAB IV. HASIL DAN PEMBAHASAN	
4.1. Hasil Penelitian	51
4.1.1. Letak dan Keadaan Geografis Kabupaten Ponorogo	51
4.1.2. Kondisi Topografi	52
4.1.3. Kondisi Demografi	53
4.2. Gambaran Umum Variabel Penelitian	55
4.2.1. Perkembangan Jumlah Penduduk Miskin Kabupaten Ponorogo	55
4.2.2. Kondisi Pertumbuhan Ekonomi Kabupaten Ponorogo	59
4.2.3. Kondisi Jumlah Penduduk Kabupaten Ponorogo	64
4.2.4. Kondisi Tingkat Pengangguran Kabupaten Ponorogo	67
4.3. Metode Analisis Data	71
4.3.1. Uji Asumsi Klasik	71
4.3.1.1. Uji Normalitas	72
4.3.1.2. Uji Autokorelasi	74
4.3.1.3. Uji Multikolinieritas	77
4.3.1.4. Uji Heteroketadisitas	79
4.3.2. Analisi Regresi Linier Berganda	81
4.3.2.1. Uji T (parsial)	83

4.3.2.2. Uji F (serempak)	85
4.3.2.3. Koefisien Korelasi dan Determinasi	87
4.4. Pembahasan.....	88
4.4.1. Pengaruh Pertumbuhan Ekonomi Terhadap Kemiskinan	89
4.4.2. Pengaruh Jumlah Penduduk Terhadap Kemiskinan.....	93
4.4.3. Pengaruh Tingkat Pengangguran Terhadap Kemiskinan.....	96
4.4.4. Pengaruh Pertumbuhan Ekonomi, Jumlah Penduduk, Tingkat Pengangguran Terhadap Kemiskinan	99
4.4.5. Variabel yang Paling Dominan.....	101
BAB V. KESIMPULAN DAN SARAN	
5.1. Kesimpulan	103
5.2. Saran.....	105
DAFTAR PUSTAKA	
LAMPIRAN-LAMPIRAN	




DAFTAR TABEL

halaman

Tabel 1.1.	Penduduk Miskin Menurut Kabupaten / Kota di Wilayah Karesidenan Madiun Tahun 2012-2016 (000).....	6
Tabel 2.1.	Peneliti Terdahulu.....	30
Tabel 4.1.	Jumlah Penduduk dan Rasio Jenis Kelamin di Kabupaten Ponorogo 2011-2016	54
Tabel 4.2.	Perkembangan Jumlah Penduduk Miskin di Kabupaten Ponorogo Tahun 2007-2016	56
Tabel 4.3.	Kondisi Pertumbuhan Ekonomi Kabupaten Ponorogo Tahun 2007-2016	61
Tabel 4.5.	Kondisi Jumlah Penduduk Kabupaten Ponorogo Tahun 2007-2016	65
Tabel 4.6.	Kondisi Tingkat Pengangguran di Kabupaten Ponorogo Tahun 2007-2016	69
Tabel 4.7.	Uji Normalitas.....	73
Tabel 4.8.	Uji Autokorelasi.....	75
Tabel 4.9.	Uji Run Test.....	77
Tabel 4.10.	Uji Multikolinieritas.....	78
Tabel 4.11.	Uji Heteroskedastisitas.....	80
Tabel 4.12.	Analisis Regresi Berganda.....	82
Tabel 4.13.	Uji t (signifikan parsial)	84
Tabel 4.14.	Uji F (serempak)	86
Tabel 4.15.	Koefisien Korelasi dan Koefisien Determinasi.....	87
Tabel 4.16.	Jumlah Penduduk Se Karesidenan Madiun Tahun 2016	95
Tabel 4.17.	Tingkat Pengangguran dan Kemiskinan di Kabupaten Ponorogo Tahun 2007-2013	97

DAFTAR GAMBAR

	halaman
Gambar 2.1. Lingkaran Setan Kemiskinan	12
Gambar 2.2. Kerangka Pemikiran	32
Gambar 3.1 Daerah Penerimaan dan Penolakan Hipotesis.....	48
Gambar 4.1. Peta Kabupaten Ponorogo	52



DAFTAR LAMPIRAN

	halaman
Lampiran 1. Hasil Data Penelitian	112
Lampiran 2. Hasil Uji Analisis Regresi Linier Berganda	115
Lampiran 3. Hasil Uji Asumsi Klasik.....	117
Lampiran 4. Hasil Pengujian Hipotesis (uji t, uji F, korelasi dan determinasi)	119
Lampiran 5. Tabel Durbin Watson.....	120
Lampiran 6. Tabel T Student	121
Lampiran 7. Tabel F-Statistic.....	122
Lampiran 8. Surat Izin Penelitian.....	123
Lampiran 9. Berita Acara Bimbingan.....	124
Lampiran 10. Surat Keterangan Plagiasi.....	125

