

**ASUHAN KEBIDANAN *CONTINUITY OF CARE* PADA NY J
MASA HAMIL SAMPAI DENGAN KELUARGA BERENCANA
DI PMB MURYATI, S.ST.Keb**

LAPORAN TUGAS AKHIR



Oleh :

KARMILAWATI

15621509

**PROGRAM STUDI DIII KEBIDANAN
FAKULTAS ILMU KESEHATAN
UNIVERSITAS MUHAMMADIYAH PONOROGO**

2018

**ASUHAN KEBIDANAN *CONTINUITY OF CARE* PADA NY.J
MASA HAMIL SAMPAI DENGAN KELUARGA BERENCANA
DI PMB MURYATI, S.ST.Keb**

LAPORAN TUGAS AKHIR

**Disusun sebagai salah satu syarat menyelesaikan pendidikan
AhliMadya Kebidanan pada Program Studi D III Kebidanan
Fakultas Ilmu Kesehatan Universitas Muhammadiyah Ponorogo**



OLEH :

KARMILAWATI

15621509

**PROGRAM STUDI D III KEBIDANAN
FAKULTAS ILMU KESEHATAN
UNIVERSITAS MUHAMMADIYAH PONOROGO**

2018

LEMBAR PERSETUJUAN

**SIDANG LAPORAN TUGAS AKHIR INI TELAH DISETUJUI UNTUK
DIPERTAHANKAN PADA UJIAN SIDANG LAPORAN TUGAS AKHIR**

TANGGAL 2 AGUSTUS 2018

Oleh :

Pembimbing I



Ririn Ratnasari, SST.M.Kes
NIDN. 07-0509-8502

Pembimbing II



Fetty Rosyadia Wachdin, SST.Keb., M.PH.
NIK. 1991061220180313

LEMBAR PENGESAHAN

LAPORAN TUGAS AKHIR INI TELAH DIPERTAHANKAN DI DEPAN TIM
PENGUJI UJIAN SIDANG LAPORAN TUGAS AKHIR

PROGRAM STUDI DIII KEBIDANAN FAKULTAS ILMU KESEHATAN
UNIVERSITAS MUHAMMADIYAH PONOROGO

PADA TANGGAL 2 AGUSTUS 2018

MENGESAHKAN

TIM PENGUJI

TANDA TANGAN

Ketua : Sriningsih, SST.M.Kes

Anggota I : Siti Faridah, SST.M.Kes

Anggota II : Ririn Ratnasari, SST.M.Kes

.....

.....

.....

Mengetahui,

Dekan Fakultas Ilmu Kesehatan



Sulistyo Andarmoyo S. Kep. Ns. M. Kes
NIDN. 0715127903

PERNYATAAN KEASLIAN TULISAN

Yang bertanda tangan dibawah ini

Nama : Karmilawati

NIM : 15621509

Institusi : Program Studi DIII Kebidanan Fakultas Ilmu Kesehatan
Universitas Muhammadiyah Ponorogo

Menyatakan bahwa Laporan Tugas Akhir yang berjudul : “Asuhan Kebidanan *Continuity of Care* Masa Hamil Sampai dengan KB” adalah bukan Laporan Tugas Akhir orang lain baik sebagian maupun keseluruhan, kecuali dalam bentuk kutipan yang telah disebutkan sumbernya.

Demikian surat ini saya buat dengan sebenar-benarnya dan apabila pernyataan ini tidak benar, kami bersedia mendapatkan sanksi.

Ponorogo, 2 Agustus 2018




Yang Menyatakan,



Karmilawati
15621509

Menyatakan

Pembimbing I


Ririn Ratnasari, SST.M.Kes
NIDN. 07-0509-8502

Pembimbing II


Fetty Rosyadia Wachdin, SST.Keb.,M.PH.
NIK. 1991061220180313

KATA PENGANTAR

Puji syukur kehadiran Tuhan Yang Maha Esa, atas semua berkat dan rahmatNya sehingga dapat terselesaikannya Laporan Tugas Akhir yang berjudul **“ASUHAN KEBIDANAN *CONTINUITY OF CARE* PADA NY J MASA HAMIL SAMPAI DENGAN KELUARGA BERENCANA DI PMB MURYATI, S.ST.Keb”**. Sebagai salah satu syarat menyelesaikan pendidikan Ahli Madya Kebidanan pada Program Studi D.III Kebidanan Universitas Muhammadiyah Ponorogo.


Dalam hal ini, Penulis banyak mendapatkan bantuan dari berbagai pihak, karena itu pada kesempatan kali ini penulis mengucapkan banyak terima kasih kepada

1. Drs. H. Sulton, M.Si. selaku Rektor Universitas Muhammadiyah Ponorogo yang telah memberikan kesempatan menyusun Laporan Tugas Akhir ini.
2. Sulisty Andarmoyo, S.Kep.Ns.M.Kes selaku Dekan Fakultas Ilmu Kesehatan Universitas Muhammadiyah Ponorogo yang telah memberikan kesempatan menyusun Laporan Tugas Akhir ini.
3. Ririn Ratnasari, SST.M.kes selaku Ketua Program Studi D.III Kebidanan Fakultas Ilmu Kesehatan Universitas Muhammadiyah Ponorogo sekaligus pembimbing I yang telah memberikan kesempatan menyusun Laporan Tugas Akhir ini.

4. Fetty Rosyadia Wachdin SST.Keb.,M.PH, selaku pembimbing II yang telah meluangkan banyak waktu, tenaga, dan fikiran untuk memberikan bimbingan dalam penyusunan Laporan Tugas Akhir ini.
5. Ibu bidan Muryati S.ST.Keb selaku praktek mandiri bidan Sukorejo yang telah berbaik hati memberi kesempatan untuk membantu pengambilan data awal penyusunan Laporan Tugas Akhir.
6. Ibu Jematin yang telah berbaik hati dan bersedia memberi kesempatan menjadi responden untuk membantu pengambilan data untuk penyusunan Laporan Tugas Akhir.
7. Bapak (Lahasan), umak (Sumariam), abang-abangku, yakpo dan adik-adikku terimakasih atas cinta, dukungan dan doa yang selalu diberikan sehingga Laporan Tugas Akhir ini selesai pada waktunya.
8. Rekan seangkatan dan sahabat-sahabatku Maratul Istiqomah, Siti Komariah, Arninda Cahya Maharani, Sri Devi Anjaswari dan Ikke Nursella yang telah memberikan doa, dukungan, kasih sayang, perhatian dan semangat yang diberikan sehingga Laporan Tugas Akhir ini selesai tepat pada waktunya.

Semoga Tuhan Yang Maha Esa memberikan balasan pahala atas segala amal baik yang telah diberikan dan semoga Laporan Tugas Akhir ini dapat berguna bagi semua pihak yang memanfaatkannya.

Ponorogo, 2 Agustus 2018
Penulis



KARMILAWATI
NIM. 15621509

SINOPSIS

Pada dasarnya kehamilan, persalinan dan nifas merupakan hal yang alamiah. Namun tetap harus diwaspadai apabila terjadi hal-hal yang dapat membahayakan ibu dan bayi. Maka dari itu perlu dilakukan pelayanan secara continuity of care. Asuhan kebidanan yang komprehensif mencakup lima kegiatan pemeriksaan yang berkesinambungan diantaranya adalah asuhan kebidanan kehamilan (antenatalcare), persalinan (intranatalcare), masa nifas (postnatalcare), bayi baru lahir (neonatalcare) dan Keluarga Berencana

Asuhan kebidanan secara continuity of care diberikan pada ibu hamil TM III (34-36 minggu), bersalin, nifas, bayi baru lahir dan KB dengan menggunakan pendekatan manajemen kebidanan dengan metode SOAPIE dan SOAP perkembangan. Asuhan yang diberikan meliputi pengkajian, menyusun diagnosa kebidanan, merencanakan asuhan kebidanan, pelaksanaan asuhan kebidanan, melakukan evaluasi asuhan kebidanan, pendokumentasian asuhan kebidanan secara continuity of care.

Pelayanan asuhan kebidanan antenatal care pada Ny J usia 36 tahun G3P20002 dilakukan 4 kali mulai pada usia kehamilan 37 minggu 4 hari, sampai 40 minggu 4 hari, yang dimulai pada tanggal 18 Maret sampai dengan tanggal 1 April 2018. Hasil pemeriksaan ditemukan bahwa ibu pada kunjungan ke 1 dan 3 tidak ditemukan masalah sedangkan pada kunjungan ke 2 ditemukan oedema pada pemeriksaan ekstrimitas bawah dan pada kunjungan ke 4 ibu cemas karena bayinya belum lahir dikarenakan postdate. Pada tanggal 4 April 2018 melakukan rujukan pada ibu dengan indikasi postdate di RSUD Muslimat Ponorogo dan dilakukan operasi sectio caesera pada tanggal 4 April 2018 jam 19.15 WIB. Bayi lahir secara sectio caesarea pada tanggal 4 April 2018 pukul 19.30 WIB berjenis kelamin laki-laki, berat badan 3500 gram, panjang badan 50 cm, Selama melakukan asuhan tidak ditemukan adanya cacat serta tanda bahaya bayi dan saat pemeriksaan, pemantauan bayi sampai 3 minggu tidak ditemukan adanya masalah. Pada kunjungan nifas ke 1 dan ke 3 ditemukan masalah nyeri luka pada kunjungan ke 1, dan kurangan nutrisi pada kunjungan ke 2 serta bekas luka SC belum kering pada kunjungan ke 3. Pada kunjungan selanjutnya bekas luka SC ibu sudah kering dan nutrisi ibu sudah terpenuhi. Pada pelayanan Keluarga Berencana (KB) dilakukan konseling macam-macam KB Ibu memutuskan untuk menggunakan alat kontrasepsi sederhana tanpa alat yaitu MAL .

Setelah dilakukan pelayanan continuity of care pada Ny J yang dimulai dari kehamilan trimester III pada usia kehamilan 37 minggu 4 hari, persalinan, BBL, nifas dan KB ditemukan beberapa masalah yang fisiologis bukan masalah patologis. Harapannya agar bidan tetap menjaga mutu pelayanan kebidanan sesuai standar profesi kebidanan yang dilakukan secara continuity of care sehingga deteksi dini adanya kegawatdaruratan bisa segera teridentifikasi dan tertangani dengan baik.

Kata Kunci : Kehamilan, Persalinan, Nifas, Neonatus dan KB.

DAFTAR ISI

	HALAMAN
Halaman Judul Dalam	i
Halaman Judul Dalam	ii
Halaman Persetujuan.....	iii
Halaman Pengesahan	iv
Pernyataan Keaslian Penulisan	v
Kata Pengantar.....	vi
Sinopsis.....	viii
Daftar Isi	ix
Daftar Tabel	xi
Daftar Gambar.....	xiii
Daftar Lampiran	xiv
Daftar Singkatan.....	xv
 BAB I PENDAHULUAN	
1.1 Latar Belakang	1
1.2 Pembatasan Masalah	4
1.3 Tujuan	4
1.4 Ruang Lingkup	6
1.5 Manfaat	6
 BAB II TINJAUAN PUSTAKA	
2.1 Konsep Dasar Pada	8
2.1.1 Kehamilan.....	8
2.1.2 Persalinan	33
2.1.3 Masa Nifas.....	57
2.1.4 Bayi Baru Lahir	81
2.1.5 Keluarga Berencana.....	100
2.2 Konsep Dasar Asuhan Kebidanan	
2.2.1 Konsep Dasar Asuhan Kebidanan Pada Kehamilan	140
2.2.2 Konsep Dasar Asuhan Kebidanan Pada Persalinan	198
2.2.3 Konsep Dasar Asuhan Kebidanan Pada Nifas	256
2.2.4 Konsep Dasar Asuhan Kebidanan Pada BBL.....	279
2.2.5 Konsep Dasar Asuhan Kebidanan Pada KB	305
 BAB III PENDOKUMENTASIAN ASUHAN KEBIDANAN PADA	
3.1 Asuhan kebidanan pada Kehamilan Trimester III	320
3.2 Asuhan kebidanan pada Persalinan	351
3.3 Asuhan kebidanan pada Masa Nifas	352
3.4 Asuhan kebidanan pada Neonatus	373

3.5 Asuhan kebidanan pada Akseptor KB	388
BAB IV PEMBAHASAN	
4.1 Konsep dasar dengan pelaksanaan asuhan pada Kehamilan Trimester III	398
4.2 Konsep dasar dengan pelaksanaan asuhan pada Persalinan.....	401
4.3 Konsep dasar dengan pelaksanaan asuhan pada Masa nifas	402
4.4 Konsep dasar dengan pelaksanaan asuhan pada Neonatus	405
4.5 Konsep dasar dengan pelaksanaan asuhan pada Akseptor KB	406
BAB V KESIMPULAN DAN SARAN	
5.1 Kesimpulan	408
5.2 Saran.....	409
DAFTAR PUSTAKA.....	411
LAMPIRAN-LAMPIRAN.....	415



DAFTAR TABEL

HALAMAN

Tabel 2.1	Pertumbuhan dan Perkembangan Janin.....	15
Tabel 2.2	Rekomendasi penambahan Berat Badan.....	19
Tabel 2.3	Penambahan Ukuran TFU per tiga jari.....	23
Tabel 2.4	Pemantauan Pada Persalinan.....	41
Tabel 2.5	TFU dan Berat Uterus Masa Involusi.....	61
Tabel 2.6	Perbedaan Masing-masing Locea.....	63
Tabel 2.7	Penambahan Makanan Pada wanita.....	69
Tabel 2.8	Kunjungan Masa Nifas.....	79
Tabel 2.9	Tambahan Kebutuhan Nutrisi Ibu Hamil.....	159
Tabel 2.10	Jumlah makanan Untuk Ibu Hamil.....	160
Tabel 2.11	Contoh Menu Ibu Hamil.....	160
Tabel 2.12	Rekomendasi Penambahan Berat Badan.....	169
Tabel 2.13	TFU Berdasarkan Leopold Pada TM III.....	175
Tabel 2.14	TFU Mc.Donald.....	179
Tabel 2.15	Tinggi Fundus Uteri dalam cm.....	180
Tabel 2.16	TFU Usia Kehamilan Dalam Minggu.....	180
Tabel 2.17	TFU Sesuai dengan Usia Kehamilan.....	188
Tabel 2.18	Usia Kehamilan dalam Minggu dan TFU dalam cm.....	222
Tabel 2.19	Usia Kehamilan Berdasarkan TFU.....	223
Tabel 2.20	TBJ Normal Usia Kehamilan TM III.....	224
Tabel 2.21	Penurunan Kepala Sistem Perlimaan.....	225
Tabel 2.22	Penilaian AFGAR Score.....	289

DAFTAR GAMBAR


HALAMAN

Gambar 2.1 Proses Implantasi atau Nidasi.....	12
Gambar 2.2 Pembentukan Tulang Amnion.....	13
Gambar 2.3 Mekanisme Pelepasan Plasenta.....	44
Gambar 2.4 Sinklitismus.....	47
Gambar 2.5 Asinklitismus Anterior.....	48
Gambar 2.6 Asinklitismus Posterior.....	49
Gambar 2.7 Kepala Janin Ekstensi.....	50
Gambar 2.8 Rotasi Eksternal.....	51
Gambar 2.9 Bidang Hodge.....	52
Gambar 2.10 Involusi Uterus Pasca Persalinan.....	60
Gambar 2.11 Metode Suhu Basal.....	111
Gambar 2.12 Cara Pemakaian Kondom.....	123



DAFTAR LAMPIRAN

Lampiran 1 Permohonanan Pengambilan Data Awal.....	405
Lampiran 2 Lembar Permohonan Menjadi Responden.....	406
Lampiran 3 Informed Consent.....	407
Lampiran 4 Skor Pudji Rochyati.....	408
Lampiran 5 Penapisan.....	409
Lampiran 6 Lembar Kesehatan Ibu Dan Anak.....	410
Lampiran 7 Lembar KIA.....	411
Lampiran 8 SAP dan Leaflet.....	415
Lampiran 9 Hasil USG.....	416
Lampiran 10 Lembar Konsultasi.....	446



DAFTAR SINGKATAN



AKDR	: Alat Kontrasepsi Dalam Rahim
AS	: Apgar Skore
ASI	: Air Susu Ibu
BAB	: Buang Air Besar
BAK	: Buang Air Kecil
BBLR	: Bayi Berat Lahir Rendah
BSC	: Bekas Sesar
CM	: Centimeter
DJJ	: Detak Jantung Janin
EDD	: <i>Estimated Delivery Date</i>
FOGI	: Federasi Obstetri Ginekologi Internasional
FSH	: <i>Folikel Stimulating Hormone</i>
HB	: <i>Hemoglobin</i>
HBSAG	: <i>Hepatitis B Surface Antigen</i>
HIV	: <i>Human Immunodeficiency Virus</i>
HPHT	: Hari Pertama Haid Terakhir
HPL	: Hari Perkiraan Lahir
IDDM	: <i>Insulin Dependent Diabetes Milletus</i>
ISK	: Infeksi Saluran Kemih
IUD	: <i>Intra Uterin Device</i>
Iugr	: <i>Intrauterin Growth Restriction</i>
KB	: Keluarga Berencana
KEK	: Kurang Energi Kronis
KIA	: Kesehatan Ibu dan Anak
KMS	: Kartu Menuju Sehat

KRR	: Kesehatan Reproduksi Remaja
K1	: Kunjungan Kehamilan Pertama
K4	: Kunjungan Kehamilan Keempat
KN 1	: Kunjungan Neonatal 6-48 jam dan 3-7 hari
KN 2	: Kunjungan Neonatal 8-28 hari
KF 1	: Kunjungan Nifas Pertama (6-8 jam postpartum)
KF 2	: Kunjungan Nifas Kedua (6 hari postpartum)
KF 3	: Kunjungan Nifas Ketiga (2 minggu postpartum)
KF 4	: Kunjungan Nifas Keempat (6 minggu postpartum)
LH	: <i>Luteinizing Hormone</i>
LILA	: Lingkar Lengan Atas
NCB	: Neonatus Cukup Bulan
PAP	: Pintu Atas Panggul
PAPAH	: Partus, Aterm, Prematur, Abortus, Hidup
PAPIAH	: Partus, Aterm, Prematur, Immatur, Abortus, Hidup
PI	: Pencegahan Infeksi
PMS	: Penyakit Menular Seksual
PUS	: Pasangan Usia Subur
SC	: <i>Sectio Secaria</i>
SMK	: Sesuai Masa Kehamilan
TD	: Tekanan Darah
TFU	: Tinggi Fundus Uteri
TM	: Trimester
TORCH	: <i>Toxoplasma Gondii Rubella Cytomegalo Herpes Simplex Virus Other Diseases</i>
TT	: Tetanus
USG	: <i>Ultrasonografi</i>

UUB : Ubun-Ubun Besar
UUK : Ubun-Ubun Kecil
VE : *Vakum Ekstrasi*

