


LAMPIRAN

Lampiran 1

Permohonan Data Awal Dinkes PO

	UNIVERSITAS MUHAMMADIYAH PONOROGO FAKULTAS ILMU KESEHATAN Jl. Budi Utomo No. 10 Ponorogo 63471 Jawa Timur Indonesia Telepon (0352) 481124, Faksimile (0352) 461796, email: akademik@umpo.ac.id website : www.umpo.ac.id Akreditasi Institusi oleh BAN-PT = B (SK Nomor 169/SK/Akred/PT/IV/2015)
---	--

Nomor	: 1325/IV.6/PN/2017	<u>3 Shafar 1439 H</u>
Lamp.	: -	23 Oktober 2017 M
Hal	: Permohonan Data Awal LTA	

Kepada
Yth. Dinas Kesehatan Kab. Ponorogo
Di-
Ponorogo

Assalamu'alaikum w. w.


Disampaikan dengan hormat bahwa sebagai rangkaian pelaksanaan Ujian Akhir Program (UAP) Pendidikan D-III Kebidanan Fakultas Ilmu Kesehatan Universitas Muhammadiyah Ponorogo Tahun Akademik 2017 / 2018, maka mahasiswa / mahasiswi diwajibkan untuk menyusun *Laporan Tugas Akhir (penelitian/riset sederhana)* lingkup kebidanan.

Untuk kegiatan dimaksud mengharap bantuan dan kerjasama Bapak / Ibu dapatnya memberikan informasi kepada mahasiswa / mahasiswi kami dalam mengadakan survey / kunjungan guna mencari data awal pada penyusunan *Laporan Tugas Akhir*. Adapun nama mahasiswa / mahasiswi sebagai berikut :

Nama	: Retna Wijayanti
NIM	: 15621512
Lokasi Penelitian	: BPM Yuni Siswati Ngampe, Balong, Ponorogo
Judul Penelitian/Riset	: Asuhan Kebidanan pada Ny.X Secara Continuity of care dari Hamil sampai KB

Demikian, atas bantuan dan kerjasamanya di sampaikan terima kasih.

Wasalamu 'alaikum w. w.


Dekan
Sulistyo Andarmoyo, S.Kep.Ns., M.Kes.
NIK 19791215 200102 12

Lampiran 2**Permohonan Pengambilan Data Awal di PMB Yuni Siswati, S.ST**

UNIVERSITAS MUHAMMADIYAH PONOROGO
FAKULTAS ILMU KESEHATAN

Jl. Budi Utomo No. 10 Ponorogo 63471 Jawa Timur Indonesia
 Telepon (0352) 481124, Faksimile (0352) 461796, email: akademik@umpo.ac.id website :
www.umpo.ac.id
 Akreditasi Institusi oleh BAN-PT = B
 (SK Nomor 169/SK/Akred/PT/IV/2015)

Nomor : 1208/IV.6/PN/2017 19 Muharram 1439 H
 Lamp. : - 9 Oktober 2017 M
 Hal : Permohonan Data Awal LTA

Kepada
 Yth. BPM Yuni Siswati
 Desa Ngampel Kec. Balong Kab. Ponorogo
 Di-
 Ponorogo

Asalamu'alaikum w. w.

Disampaikan dengan hormat bahwa sebagai rangkaian pelaksanaan Ujian Akhir Program (UAP) Pendidikan D-III Kebidanan Fakultas Ilmu Kesehatan Universitas Muhammadiyah Ponorogo Tahun Akademik 2017 / 2018, maka mahasiswa / mahasiswi diwajibkan untuk menyusun *Laporan Tugas Akhir (penelitian/riset sederhana)* lingkup kebidanan.

Untuk kegiatan dimaksud mengharap bantuan dan kerjasama Bapak / Ibu dapatnya memberikan informasi kepada mahasiswa / mahasiswi kami dalam mengadakan survey / kunjungan guna mencari data awal pada penyusunan *Laporan Tugas Akhir*. Adapun nama mahasiswa / mahasiswi sebagai berikut :

Nama : Retna Wijayanti
 NIM : 15621512
 Lokasi Penelitian : BPM Yuni Siswati Ds. Ngampel Kec. Balong Kab. Ponorogo
 Judul Penelitian/Riset : Asuhan Kebidanan secara COC

Demikian, atas bantuan dan kerjasamanya di sampaikan terima kasih.

Wasalamu 'alaikum w. w.



Wakil Dekan,
Metti Verawati, S.Kep.Ns., M.Kes.
 NIK 19800520 200302 12

Lampiran 3

498

Lampiran 3**LEMBAR PERMOHONAN MENJADI RESPONDEN**

Kepada:

Yth. Calon Responden

Di Tempat

Dengan Hormat,

Saya sebagai mahasiswa Prodi DIII Kebidanan Fakultas Ilmu Kesehatan Universitas Muhammadiyah Ponorogo, bermaksud melakukan "Asuhan Kebidanan *Continuity Of Care* Pada Masa Hamil Sampai Dengan Keluarga Berencana" ini di laksanakan sebagai salah satu syarat dalam menyelesaikan Laporan Tugas Akhir Prodi DIII Kebidanan Fakultasm Ilmu Kesehatan Universitas Muhammadiyah Ponorogo".

Saya mengharapkan partisipasi saudara atas asuhan yang saya berikan. Saya menjamin kerahasiaan dan identitas saudara. Informasi yang saudara berikan hanya semata-mata digunakan untuk pengembangan ilmu kebidanan dan tidak digunakan untuk maksud lain.

Atas perhatian dan kesediaannya saya ucapkan terimakasih.

Ponorogo 23-04-2018

Retna Wijayanti

NIM: 15621512

Lampiran 4

499

Lampiran 4**LEMBAR PERSETUJUAN**

(INFORMED CONSENT)

Saya yang bertanda tangan dibawah ini :

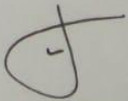
Nama : SULASTRI
Umur : 37 TAHUN
Pendidikan : SMA
Pekerjaan : IRT
Alamat : NGAMPEL, BALONG, PONOROGO

Setelah mendapatkan penjelasan maksud dan tujuan serta memahami pelaksanaan studi kasus asuhan kebidanan secara *continuity of care* pada ibu hamil, bersalin, nifas, bayi baru lahir dan KB oleh mahasiswa Fakultas Ilmu Kesehatan Program Studi DIII Kebidanan Universitas Muhammadiyah Ponorogo, dengan ini saya menyatakan bersedia menjadi klien dalam pelaksanaan asuhan kebidanan secara *continuity of care* tersebut.

Demikian persetujuan ini saya buat dengan sesungguhnya tanpa ada paksaan dari siapapun, agar dapat dipergunakan sebagai mestinya.

Ponorogo 30-04-2018

Yang menyatakan


(...SULASTRI...)

Lampiran 5

KSPR

SKRINING/DETEKSI DINI IBU RISIKO TINGGI OLEH PKK DAN PETUGAS KESEHATAN

Nama : Alamat :
 Umur Ibu : Kec / Kab :
 Pendidikan : Pekerjaan :
 Hamil Ke : Haid Terakhir Tgl : Perkiraan Persalinan Tgl : bl
 Periksa I
 Umur Kehamilan : bln Di :

KEL F.R.	II NO	III Masalah/Faktor Risiko	SKOR	IV Tribulan		
				I	II	III.1 III.2
		Skor Awal Ibu Hamil	2			
1		1 Terlalu muda, hamil < 16 Th	4			
2		2 a. Terlalu lambat hamil, I, kawin > 4 Th b. Terlalu tua, hamil 1 > 35 Th	4			
3		3 Terlalu cepat hamil lagi (< 2 Th)	4			
4		4 Terlalu lama hamil lagi (> 10 Th)	4			
5		5 Terlalu banyak anak, 4/lebih	4			
6		6 Terlalu tua, umur > 35 Th	4			
7		7 Terlalu pendek < 145 cm	4			
8		8 Pernah gagal kehamilan	4			
9		9 Pernah melahirkan dengan a. Tarikan tangkukum b. Uri drogoh c. Diberi infus/transfusi	4			
10		10 Pernah Operasi Sesar	8			
11		11 Penyakit pada ibu hamil a. Kurang darah b. Malaria c. TBC Paru d. Payah jantung e. kencing Manis (Diabetes) f. Penyakit Menular Seksual	4			
12		12 Bengkak pada muka/lingkai dan tekanan darah tinggi	4			
13		13 Hamil kembar 2 atau lebih	4			
14		14 Hamil kembar air (hydramion)	4			
15		15 Bayi mati dalam kandungan	4			
16		16 Kehamilan lebih bulan	4			
17		17 Letak sungsang	8			
18		18 Letak lintang	8			
19		19 Perdarahan dalam kehamilan 3x	8			
20		20 Pre-eklampsia Berat/kejang-kejang	8			
JUMLAH SKOR						

PENYULUHAN KEHAMILAN/PERSALINAN AMAN ~ RUJUKAN TERENCANA

JML SKOR	KEL RISIKO	PERA-WATAN	PERSALINAN DENGAN RISIKO					
			RUJUKAN	TEMPAT	PENOLONG	RUJUKAN		
						RDB	RDR	RTW
2	KPR	BIDAN	TIDAK DIRUJUK	RUMAH POLINDES	BIDAN			
6-10	KRT	BIDAN DOKTER	BIDAN PKM	POLINDES PKM/RS	BIDAN DOKTER			
> 12	KRST	DOKTER	RUMAH SAKIT	RUMAH SAKIT	DOKTER			

Kematian Ibu dalam kehamilan : 1. Abortus 2. Lain-lain

KARTU SKOR 'POEDJI ROCHJATI' PERENCANAAN PERSALINAN AMAN

Persalinan : Melahirkan tanggal :/...../.....

RUJUK DARI :	1. Sendiri 2. Dukun 3. Bidan 4. Puskesmas	RUJUK KE :	1. Bidan 2. Puskesmas 3. Rumah Sakit
---------------------	--	-------------------	--

RUJUKAN DARI :

1. Rujukan Dini Berencana (RDB)	2. Rujukan Tepat Waktu (RTW)
2. Rujukan Dalam Rahim	3. Rujukan Terlambat (RTt)

Gawat Obstetrik :
Kel. Faktor Risiko I & II

-
-
-
-
-
-
-

Gawat Darurat Obstetrik :
Kel. Faktor Risiko II

1. Perdarahan antepartum
2. Eklamsia
3. Pendarahan postpartum
4. Uri Tertinggal
5. Persalinan Lama
6. Panas Tinggi

TEMPAT :

1. Rumah Ibu
2. Rumah Bidan
3. Polindes
4. Puskesmas
5. Rumah Sakit
6. Perjalanan

PENOLONG :

1. Dukun
2. Bidan
3. Dokter
4. Lain-lain

MACAM PERSALINAN :

1. Normal
2. Tindakan Pervaginam
3. Operasi Sesar

PASCA PERSALINAN :

IBU :

1. Hidup
2. Mati, dengan penyebab
a. Perdarahan b. Pre-eklampsia/Eklampsia
c. Partus lama d. Infeksi e. Lain-2

TEMPAT PERSALINAN :

1. Rumah Ibu
2. Rumah bidan
3. Polindes
4. Puskesmas
5. Rumah Sakit
6. Perjalanan
7. Lain-2

BAYI :

1. Berat lahir : gram, Laki-2/Perempuan
2. Lahir hidup : Appar Skor
3. Lahir mati, penyebab
4. Mati kemudian, umur hr, penyebab
5. Kelainan bawaan : tidak ada/ada

KEADAAN IBU SELAMA MASA NIFAS (42 Hari Pasca Salin)

1. Sehat
2. Sakit
3. Mati, penyebab

Pemberian ASI : 1. Ya 2. Tidak

KELUARGA BERENCANA : 1. Ya,/Sterilisasi
2. Belum Tahu

KATEGORI KELUARGA MISKIN : 1. Ya 2. Tidak

Sumber Biaya : Mandiri/Bantuan :

*** Dr. Poedji Rochjati, dr. SpOG**

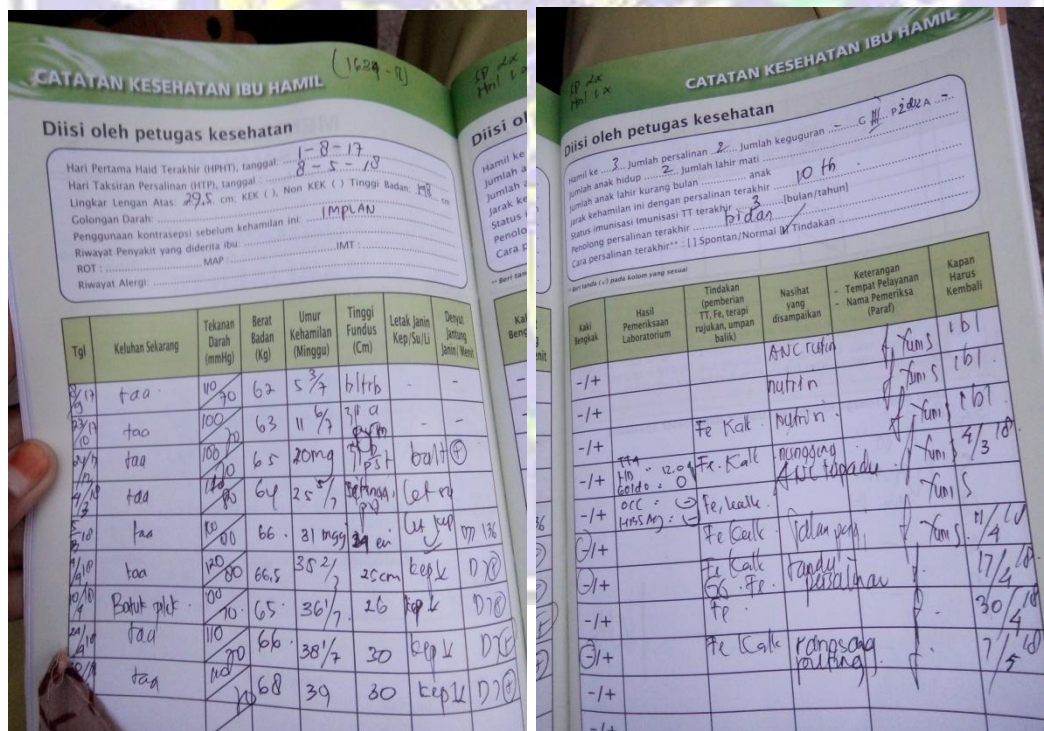

Lampiran 7

PENAPISAN IBU BERSALIN

No.	PENYULIT	YA	TIDAK
1.	Riwayat Bedah Sesar		
2.	Perdarahan Pervaginam		
3.	Persalinan Kurang Bulan (Usia Kehamilan Kurang Dari 37 Minggu)		
4.	Ketuban Pecah Dengan Mekonium Kental		
5.	Ketuban Pecah Lama (Lebih 24 Jam)		
6.	Ketuban Pecah Pada Persalinan Kurang Bulan (Usia Kehamilan Kurang Dari 37 Minggu)		
7.	Ikterus		
8.	Anemia Berat		
9.	Tanda / Gejala Infeksi		
10.	Pre Eklamsia / Hipertensi Dalam Kehamilan		
11.	Tinggi Fundus Uteri 40 cm Atau Lebih		
12.	Gawat Janin		
13.	Primipara Dalam Fase Aktif Persalinan Dengan Palpasi Kepala Janin Masih 5/5		
14.	Presentasi Bukan Belakang Kepala		
15.	Presentasi Majemuk		
16.	Kehamilan Gemelli		
17.	Tali Pusat Menumbung		
18.	Syock		
19.	Ibu Hamil TKI		
20.	Suami Pelayaran		
21.	Suami / Ibu Hamil Bertato		
22.	HIV / AIDS		
23.	PMS		
24.	Anak Mahal		

Lampiran 8

LEMBAR BUKU KIA




Lampiran 9**SAP TANDA-TANDA PERSALINAN****SATUAN ACARA PENYULUHAN
TANDA-TANDA PERSALINAN**

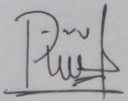
Nama Mahasiswa : Retna Wijayanti
 NIM : 15621512
 Semester : VI
 Pokok Bahasan : Tanda-tanda persalinan
 Sub Pokok Bahasan : Tanda-tanda persalinan
 Hari, tanggal : Senin, 30 April 2018
 Waktu : 15 menit
 Sasaran : Ny S
 Tempat : Klinik Harapan Bunda Yuni Siswati S.ST

- A. Tujuan intruksional umum
 Diharapkan ibu dapat memahaini tentang tanda-tanda persalinan
- B. Tujuan intruksional khusus
 Diharapkan ibu dapat mengetahui tentang:
1. Pengertian persalinan
 2. Tanda-tanda persalinan
 3. Tanda-tanda Bahaya Persalinan
- C. Materi
 Tanda-tanda persalinan
- D. Kegiatan Penyuluhan
 Metode : Ceramah, Tanya jawab
 Media : Leaflet
 Langkah-langkah

Waktu	Penyuluhan	Kegitan Audience	Media
5 menit	1.Salam 2. Pembukaan 3. Pemberian materi 4. Tanya jawab 5. Penutup	1. Menjawab salam 2. Mendengarkan 3. Menyimak 4. Bertanya 5. Penutup	Leaflet

- E. Evaluasi
 Ibu dapat menjelaskan kembali tentang :
1. Pengertian persalinan
 2. Tanda-tanda persalinan
 3. Tanda-tanda Bahaya Persalinan

Pembimbing lahan

 (Yuni Siswati, S.ST)

Mahasiswa

 (Retna Wijayanti)

Lampiran 10**SAP GIZI IBU HAMIL****SATUAN ACARA PENYULUHAN
GIZI IBU HAMIL**

Nama Mahasiswa : Retna Wijayanti
 NIM : 15621512
 Semester : VI
 Pokok Bahasan : Gizi Ibu Hamil
 Sub Pokok Bahasan : Gizi Ibu Hamil
 Hari, tanggal : Senin, 7 Mei 2018
 Waktu : 15 menit
 Sasaran : Ny S
 Tempat : Klinik Harapan Bunda Yuni Siswati S.ST

- A. Tujuan intruksional umum
 Diharapkan ibu dapat memahami tentang Gizi Ibu Hamil
- B. Tujuan intruksional khusus
 Diharapkan ibu dapat mengetahui tentang:
1. Pengertian Gizi Ibu Hamil
 2. Manfaat Gizi Ibu Hamil
 3. Dier seimbang ibu hamil
 4. Contoh menu makanan ibu hamil
- C. Materi
 Gizi Ibu Hamil
- D. Kegiatan Penyuluhan
 Metode : Ceramah, Tanya jawab
 Media : Leafleat

Langkah-langkah

Waktu	Penyuluhan	Kegitan Audience	Media
5 menit	1. Salam 2. Pembukaan 3. Pemberian materi 4. Tanya jawab 5. Penutup	1. Menjawab salam 2. Mendengarkan 3. Menyimak 4. Bertanya 5. Penutup	Leaflet


- E. Evaluasi
 Ibu dapat menjelaskan kembali tentang :
1. Pengertian Gizi Ibu Hamil
 2. Manfaat Gizi Ibu Hamil
 3. Dier seimbang ibu hamil
 4. Contoh menu makanan ibu hamil

Pembimbing Iahan



(Yuni Siswati, S.ST)

Mahasiswa



(Retna Wijayanti)

Lampiran 11**SAP RESIKO TINGGI DAN TANDA BAHAYA KEHAMILAN**

**SATUAN ACARA PENYULUHAN
RESIKO TINGGI DAN TANDA BAHAYA KEHAMILAN**

Nama Mahasiswa : Retna Wijayanti
 NIM : 15621512
 Semester : VI
 Pokok Bahasan : Resiko Tinggi dan Tanda Bahaya Kehamilan
 Sub Pokok Bahasan : Resiko Tinggi dan Tanda Bahaya Kehamilan
 Hari, tanggal : Jum'at, 11 Mei 2018
 Waktu : 15 menit
 Sasaran : Ny S
 Tempat : Klinik Harapan Bunda Yuni Siswati SST

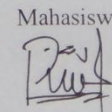
- A. Tujuan instruksional umum
 Diharapkan ibu dapat memahami tentang resiko tinggi dan tanda bahaya kehamilan
- B. Tujuan instruksional khusus
 Diharapkan ibu dapat mengetahui tentang:
- a. Pengertian Kehamilan Resiko Tinggi
 - b. Pengertian Tanda Bahaya Kehamilan
 - c. Ibu Hamil Yang Tergolong Beresiko Tinggi
 - d. Pencegahan Tanda Bahaya Kehamilan
- C. Materi
 Resiko Tinggi dan Tanda Bahaya Kehamilan
- D. Kegiatan Penyuluhan
 Metode : ceramah, Tanya jawab
 Media : Leaflet
 Langkah-langkah

Waktu	Penyuluhan	Kegiatan Audience	Media
5 menit	1. Salam 2. Perkenalan 3. Pemberian materi 4. Tanya jawab 5. Penutup	1. Menjawab salam 2. Mendengarkan 3. Mendengarkan 4. Bertanya 5. Penutup	Leaflet

- E. Evaluasi
 Ibu dapat menjelaskan kembali tentang:
- a. Pengertian Kehamilan Resiko Tinggi
 - b. Pengertian Tanda Bahaya Kehamilan
 - c. Ibu Hamil Yang Tergolong Beresiko Tinggi
 - d. Pencegahan Tanda Bahaya Kehamilan

Peribimbing lahan

 (Yuni Siswati)

Mahasiswa

 (Retna Wijayanti)

Lampiran 12**SAP TANDA BAHAYA PADA IBU NIFAS****SATUAN ACARA PENYULUHAN
TANDA BAHAYA PADA IBU NIFAS**

Nama Mahasiswa : Retna Wijayanti
 NIM : 15621512
 Semester : VI
 Pokok Bahasan : Tanda Bahaya Pada Ibu Nifas
 Sub Pokok Bahasan : Tanda Bahaya Pada Ibu Nifas
 Hari, tanggal : Senin, 21 Mei 2018
 Waktu : 15 menit
 Sasaran : Ny S
 Tempat : Klinik Harapan Bunda Yuni Siswati S.ST

- A. Tujuan intruksional umum
 Diharapkan ibu dapat memahami tentang Tanda Bahaya Pada Ibu Nifas
- B. Tujuan intruksional khusus
 Diharapkan ibu dapat mengetahui tentang:
1. Pengertian masa nifas
 2. Pengertian tanda bahaya masa nifas.
 3. macam—macam tanda bahaya pada masa nifas

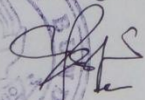
- C. Materi
 Tanda Bahaya Pada Ibu Nifas


- D. Kegiatan Penyuluhan
 Metode : Ceramah, Tanya jawab
 Media : Leaflet

Langkah-langkah

Waktu	Penyuluhan	Kegitan Audience	Media
5 menit	1.Salam 2. Pembukaan 3. Pemberian materi 4. Tanya jawab 5. Penutup	i. Menjawab salam 2. Mendengarkan 3. Menyimak 4. Bertanya 5. Penutup	Leaflet

- E. Evaluasi
 Ibu dapat menjelaskan kembali tentang :
1. Pengertian masa nifas
 2. Pengertian tanda bahaya masa nifas.
 3. macam—macam tanda bahaya pada masa nifas

Pembimbing lahan

 (Yuni Siswati, S.ST)

Mahasiswa

 (Retna Wijayanti


Lampiran 13**SAP PERAWATAN PAYUDARA PADA IBU NIFAS****SATUAN ACARA PENYULUHAN
PERAWATAN PAYUDARA PADA IBU NIFAS**

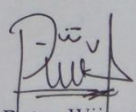
Nama Mahasiswa : Retna Wijayanti
 NIM : 15621512
 Semester : VI
 Pokok Bahasan : Perawatan Payudara Pada Ibu Nifas
 Sub Pokok Bahasan : Perawatan Payudara Pada Ibu Nifas
 Hari, tanggal : Senin, 28 Mei 2018
 Waktu : 15 menit
 Sasaran : Ny S
 Tempat : Klinik Harapan Bunda Yuni Siswati S.ST

- A. Tujuan intruksional umum
 Diharapkan ibu dapat memahami tentang Perawatan Payudara Pada Ibu Nifas
- B. Tujuan intruksional khusus
 Diharapkan ibu dapat mengetahui tentang:
1. Pengertian Perawatan Payudara Bufas
 2. Tujuan perawatan payudara Bufas
 3. Manfaat perawatan payudara Bufas
 4. Kapan dilakukan perawatan payudara
 5. Keluhan-keluhan yang terjadi
 6. Cara mengatasi keluhan tersebut
 7. Pelaksanaan Perawatan Payudara
- C. Materi
 Perawatan Payudara Pada Ibu Nifas
- D. Kegiatan Penyuluhan
 Metode : Ceramah, Tanya jawab
 Media : Leaflet
 Langkah-langkah

Waktu	Penyuluhan	Kegiatan Audience	Media
5 menit	1. Salam 2. Pembukaan 3. Pemberian materi 4. Tanya jawab 5. Penutup	1. Menjawab salam 2. Mendengarkan 3. Menyimak 4. Bertanya 5. Penutup	Leaflet

- E. Evaluasi
 Ibu dapat menjelaskan kembali tentang :
1. Pengertian Perawatan Payudara Bufas
 2. Tujuan perawatan payudara Bufas
 3. Manfaat perawatan payudara Bufas
 4. Kapan dilakukan perawatan payudara
 5. Keluhan-keluhan yang terjadi
 6. Cara mengatasi keluhan
 7. Pelaksanaan Perawatan Payudara

Pembimbing lahan

 (Yuni Siswati, S.ST)

Mahasiswa

 (Retna Wijayanti)

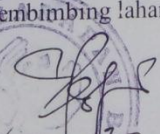
Lampiran 14**SAP KB DAN KONTRASEPSI****SATUAN ACARA PENYULUHAN
KB dan KONTRASEPSI**


Nama Mahasiswa : Retna Wijayanti
 NIM : 15621512
 Semester : VI
 Pokok Bahasan : KB dan KONTRASEPSI
 Sub Pokok Bahasan : KB dan KONTRASEPSI
 Hari, tanggal : Rabu, 25 Juni 2018
 Waktu : 15 menit
 Sasaran : Ny S
 Tempat : Klinik Harapan Bunda Yuni Siswati S.ST

- A. Tujuan intruksional umum
 Diharapkan ibu dapat memahami tentang KB dan KONTRASEPSI
- B. Tujuan intruksional khusus
 Diharapkan ibu dapat mengetahui tentang:
1. Pengertian KB
 2. Manfaat KB
 3. Metode Kontrasepsi
 4. Waktu untuk ber-KB
- C. Materi
 KB dan KONTRASEPSI
- D. Kegiatan Penyuluhan
 Metode : Ceramah, Tanya jawab
 Media : Leaflet
 Langkah-langkah

Waktu	Penyuluhan	Kegiatan Audience	Media
5 menit	1. Salam 2. Pembukaan 3. Pemberian materi 4. Tanya jawab 5. Penutup	1. Menjawab salam 2. Mendengarkan 3. Menyimak 4. Bertanya 5. Penutup	Leaflet

- E. Evaluasi
 Ibu dapat menjelaskan kembali tentang :
1. Pengertian KB
 2. Manfaat KB
 3. Metode Kontrasepsi
 4. Waktu untuk ber-KB

Pembimbing lahan

 (Yuni Siswati, S.ST)

Mahasiswa

 (Retna Wijayanti)

Lampiran 15**SAP PERAWATAN BAYI SEHARI-HARI****SATUAN ACARA PENYULUHAN
PERAWATAN BAYI SEHARI-HARI**

Nama Mahasiswa : Retna Wijayanti
 NIM : 15621512
 Semester : VI
 Pokok Bahasan : Perawatan Bayi Sehari-hari
 Sub Pokok Bahasan : Perawatan Bayi Sehari-hari
 Hari, tanggal : Senin, 21 Mei 2018
 Waktu : 15 menit
 Sasaran : Ny S
 Tempat : Klinik Harapan Bunda Yuni Siswati S.ST

A. Tujuan intruksional umum
 Diharapkan ibu dapat memahami tentang Perawatan Bayi Sehari-hari

B. Tujuan intruksional khusus
 Diharapkan ibu dapat mengetahui tentang:

1. Pengertian Perawatan Bayi Sehari-hari
2. Hal-hal yang dapat membantu ibu untuk merawat bayi
3. Macam-macam perawatan bayi sehari-hari
4. Hal-hal yang harus diwaspadai ibu

C. Materi
 Perawatan Bayi Sehari-hari

D. Kegiatan Penyuluhan
 Metode : Ceramah, Tanya jawab
 Media : Leaflet

Langkah-langkah

Waktu	Penyuluhan	Kegiatan Audience	Media
5 menit	1. Salam	1. Menjawab salam	Leaflet
	2. Pembukaan	2. Mendengarkan	
	3. Pemberian materi	3. Menyimak	
	4. Tanya jawab	4. Bertanya	
	5. Penutup	5. Penutup	

E. Evaluasi
 Ibu dapat menjelaskan kembali tentang :

1. Pengertian Perawatan Bayi Sehari-hari
2. Hal-hal yang dapat membantu ibu untuk merawat bayi
3. Macam-macam perawatan bayi sehari-hari
4. Hal-hal yang harus diwaspadai ibu

Pembimbing lahan

(Yuni Siswati, S.ST)

Mahasiswa

(Retna Wijayanti)

Lampiran 16**SAP IMUNISASI DASAR PADA ANAK****SATUAN ACARA PENYULUHAN
IMUNISASI DASAR PADA ANAK**

Nama Mahasiswa : Retna Wijayanti
 NIM : 15621512
 Semester : VI
 Pokok Bahasan : Imunisasi
 Sub Pokok Bahasan : Imunisasi
 Hari, tanggal : Senin 28 Mei 2018
 Waktu : 15 menit
 Sasaran : Ny S
 Tempat : Klinik Harapan Bunda Yuni Siswati S.ST


- A. Tujuan intruksional umum
 Diharapkan ibu dapat memahami tentang Imunisasi Dasar Pada Anak
- B. Tujuan intruksional khusus
 Diharapkan ibu dapat mengetahui tentang:
1. Pengertian Imunisasi
 2. Manfaat imunisasi
 3. Yang perlu mendapat imunisasi
 4. Jenis Imunisasi
 5. Tempat Imunisasi
 6. Jadwal Imunisasi
 7. Efek Samping
 8. Keadaan Yang Tidak di perbolehkan
- C. Materi
 Imunisasi Dasar Pada Anak
- D. Kegiatan Penyuluhan
 Metode : Ceramah, Tanya jawab
 Media : Leaflet
 Langkah-langkah


Waktu	Penyuluhan	Kegiatan Audience	Media
5 menit	1. Salam 2. Pembukaan 3. Pemberian materi 4. Tanya jawab 5. Penutup	1. Menjawab salam 2. Mendengarkan 3. Menyimak 4. Bertanya 5. Penutup	Leaflet

E. Evaluasi

Ibu dapat menjelaskan kembali tentang :

1. Pengertian Imunisasi
2. Manfaat imunisasi
3. Yang perlu mendapat imunisasi
4. Jenis Imunisasi
5. Tempat Imunisasi
6. Jadwal Imunisasi
7. Efek Samping
8. Keadaan Yang Tidak di perbolehkan

Pembimbing lahan

 (Yuni Siswati, S.ST)

Mahasiswa

 (Retna Wijayanti)

Lampiran 17**SAP KB TUBEKTOMO (MOW)****SATUAN ACARA PENYULUHAN
KONTRASEPSI TUBEKTOMI (MOW)**

Nama Mahasiswa : Retna Wijayanti
 NIM : 15621512
 Semester : VI
 Pokok Bahasan : Kontrasepsi Tubektomi (MOW)
 Sub Pokok Bahasan : Kontrasepsi Tubektomi (MOW)
 Hari, tanggal : Jumat, 25 Juni 2018
 Waktu : 15 menit
 Sasaran : Ny S
 Tempat : Klinik Harapan Bunda Yuni Siswati S.ST

A. Tujuan intruksional umum
 Diharapkan ibu dapat memahami tentang Kontrasepsi Tubektomi (MOW)

B. Tujuan intruksional khusus

Diharapkan ibu dapat mengetahui tentang:

- | | |
|---|-------------------------------|
| 1. Pengertian kontrasepsi tubektomi (mow) | 6. Yang tidak boleh |
| 2. Mekanisme | 7. Keuntungan |
| 3. Syarat menjadi akseptor kontrasepsi mantap | 8. Kerugian |
| 4. Teknik | 9. Perawatan setelah tindakan |
| 5. Yang boleh | |

C. Materi

Kontrasepsi Tubektomi (MOW)

D. Kegiatan Penyuluhan

Metode : Ceramah, Tanya jawab

Media : Leaflet

Langkah-langkah

Waktu	Penyuluhan	Kegitan Audience	Media
5 menit	1.Salam 2. Pembukaan 3. Pemberian materi 4. Tanya jawab 5. Penutup	1. Menjawab salam 2. Mendengarkan 3. Menyimak 4. Bertanya 5. Penutup	Leaflet

E. Evaluasi

Ibu dapat menjelaskan kembali tentang :

- | | |
|---|-------------------------------|
| 1. Pengertian kontrasepsi tubektomi (mow) | 6. Yang tidak boleh |
| 2. Mekanisme | 7. Keuntungan |
| 3. Syarat menjadi akseptor kontrasepsi mantap | 8. Kerugian |
| 4. Teknik | 9. Perawatan setelah tindakan |
| 5. Yang boleh | |

Pembimbing lahan

(Yuni Siswati, S.ST)

Mahasiswa

(Retna Wijayanti)

Lampiran 18

LEMBAR KONSULTASI

Pembimbing 1

BU SPINNINGH S-ST M-kes

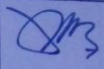



No	Tanggal Bimbingan	Materi Bimbingan	Evaluasi/Masukan	TTD Pembimbing
1.	5/2018 10	Ane I Revisi	Dr. Leopold Intervensi/Implementasi Evaluasi - SAP/ kepelat.	
1	31/5-18	Ane I (suntik pasien)	- cek kopi e - Revisi SAP - KSPR blm diisi	
2.	14/5-18	Ane I, II, III	Revisi	
3	27/7-18	Kontrol Ane, PNe, kb	7 Revisi	
4	2/8-18	Ane I, II, III MNe + PNe kb + Pembalut Revisi dan revisi	ace ace revisi revisi dan revisi	
5.	5/8-18	ace ujian	CTA	

Lampiran 19

LEMBAR KONSULTASI

Pembimbing 2

BU INNA SHOUCHA 8-5T M-Ker

No	Tanggal Bimbingan	Materi Bimbingan	Evaluasi/Masukan	TTD Pembimbing
1	23/7/18	BAB III	Revisi	
2.	02/08/18.	Oral selanjutnya diayuh		
3.	06/08/18.	— " —		
4	07/8/18	Revisi lengkap		
8	08/08/18	Free copy		