

**PENGARUH ASIMETRI INFORMASI, KUALITAS AUDIT, UKURAN  
PERUSAHAAN, DAN KEPEMILIKAN INSTITUSIONAL  
TERHADAP MANAJEMEN LABA**



**SKRIPSI**

Diajukan untuk memenuhi tugas dan melengkapi sebagian syarat-syarat guna  
memperoleh Gelar Sarjana Program Strata Satu (S-1)  
Program Studi Akuntansi Fakultas Ekonomi  
Universitas Muhammadiyah Ponorogo

Nama : Niken Dwi Rahayu  
NIM : 14440834  
Program Studi : Akuntansi

FAKULTAS EKONOMI  
UNIVERSITAS MUHAMMADIYAH PONOROGO

2019

**PENGARUH ASIMETRI INFORMASI, KUALITAS AUDIT, UKURAN  
PERUSAHAAN, DAN KEPEMILIKAN INSTITUSIONAL  
TERHADAP MANAJEMEN LABA**



**SKRIPSI**

Nama : Niken Dwi Rahayu

NIM : 14440834

Program Studi : Akuntansi

FAKULTAS EKONOMI

UNIVERSITAS MUHAMMADIYAH PONOROGO

2019

## HALAMAN PENGESAHAN

Judul : Pengaruh Asimetri Informasi, Kualitas Audit, Ukuran  
Perusahaan, dan Kepemilikan Institusional terhadap Manajemen  
Laba

Nama : Niken Dwi Rahayu

NIM : 14440834

Program Studi : Akuntansi

Isi dan format telah disetujui dan dinyatakan memenuhi syarat untuk  
diujikan guna memperoleh Gelar Sarjana Program Strata Satu (S-1)  
Program Studi Akuntansi Fakultas Ekonomi  
Universitas Muhammadiyah Ponorogo

Ponorogo, 7 Februari 2019

Pembimbing I

(Dwiati Marsiwi, SE, M.Si, Ak, CA)  
NIK. 19721203 199603 11

Pembimbing II

(Ardyan Firdausi Mustoffa, SE, M.Si)  
NIK. 19821204 201509 13

Mengetahui:  
Dekan Fakultas Ekonomi



(Titi Rapim, SE., MM.)  
NIK. 19630505 199001 11

Dosen Penguji

(Dwiati Marsiwi, SE, M.Si, Ak, CA)  
NIK. 19721203 199603 11

(Arif Hartono, SE., MSA )  
NIK. 19780120 200109 13

(Titin Eka Ardiana, SE., M.Si)  
NIK. 19820208 201603 13

## RINGKASAN

Manajemen laba merupakan tindakan-tindakan yang dilakukan manajer untuk kepentingan perusahaan, yang dilakukan dengan cara menaikkan, menurunkan atau melakukan perataan laba periode berjalan dari sebuah entitas yang dikelolanya. Manajer melakukan manajemen laba dengan harapan untuk meningkatkan kepercayaan pemegang saham terhadap manajer, dapat memperbaiki hubungan dengan pihak kreditor serta dapat menarik investor untuk menanamkan modal. Penelitian ini bertujuan untuk menguji pengaruh asimetri informasi, kualitas audit, ukuran perusahaan dan kepemilikan institusional terhadap manajemen laba pada perusahaan *property, real estate and building construction*. Asimetri informasi diproksikan dengan nilai harga saham *bid* dan *ask*, kualitas audit diukur dengan membedakan entitas yang diaudit oleh KAP *Big Four* dan *non Big Four*, untuk variabel ukuran perusahaan diproksikan dengan logaritma dari nilai kapitalisasi pasar dan variabel kepemilikan institusional diproksikan dengan proporsi kepemilikan saham institusional.

Penelitian ini merupakan penelitian kuantitatif dengan menggunakan metode *purposive sampling* sehingga diperoleh sampel sebanyak 40 perusahaan dengan total data sebanyak 120 data. Jenis data yang digunakan adalah data sekunder, data diperoleh dari laporan keuangan publikasi dan audit perusahaan *property, real estate and building construction*. Metode analisis data yang digunakan yaitu analisis regresi linear berganda.

Hasil penelitian secara parsial menunjukkan bahwa asimetri informasi tidak berpengaruh terhadap manajemen laba. Kualitas audit tidak berpengaruh terhadap manajemen laba. Ukuran perusahaan berpengaruh terhadap manajemen laba. Kepemilikan institusional tidak berpengaruh terhadap manajemen laba. Secara simultan menunjukkan bahwa asimetri informasi, kualitas audit, ukuran perusahaan dan kepemilikan institusional tidak berpengaruh terhadap manajemen laba.

**Kata Kunci : Asimetri Informasi, Kualitas Audit, Ukuran Perusahaan, Kepemilikan Institusional, Manajemen Laba**



## KATA PENGANTAR

Assalamu'alaikum Wr. Wb.

Alhamdulillah Hirobbil Alamin, puji syukur peneliti panjatkan kehadiran Allah SWT atas nikmat iman, islam dan karunia-Nya yang telah diberikan sehingga peneliti dapat menyelesaikan skripsi dengan judul “Pengaruh Asimetri Informasi, Kualitas Audit, Ukuran Perusahaan, dan Kepemilikan Institusional terhadap Manajemen Laba”. Sholawat beserta salam semoga tetap tercurahkan kepada Rasulullah Muhammad SAW, beserta keluarga dan para sahabat. Peneliti sangat bersyukur atas selesainya penyusunan skripsi ini. Skripsi ini disusun untuk memenuhi salah satu syarat menyelesaikan program Sarjana Strata Satu (S-1) pada Program Sarjana Fakultas Ekonomi Universitas Muhammadiyah Ponorogo.

Selama proses penyusunan skripsi ini peneliti banyak mendapatkan bimbingan, arahan, bantuan, dan dukungan dari berbagai pihak. Oleh karena itu, dalam kesempatan ini peneliti ingin mengucapkan terima kasih kepada:

1. Dr. H. Sulton, M.Si, selaku Rektor Universitas Muhammadiyah Ponorogo.
2. Titi Rapini, SE., MM, selaku Dekan Fakultas Ekonomi Universitas Muhammadiyah Ponorogo.
3. Dra. Hj. Khusnatul Z. W, MM, AK CA., selaku Ketua Program Studi Akuntansi Universitas Muhammadiyah Ponorogo.
4. Dwiati Marsiwi, SE., M.Si., AK., CA, selaku dosen pembimbing I yang telah bersedia meluangkan waktunya untuk memberi bimbingan, arahan, semangat, ilmu pengetahuannya dan selalu sabar dalam menghadapi kekurangan yang peneliti miliki selama penyusunan skripsi hingga akhirnya skripsi ini bisa

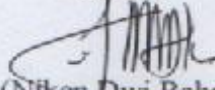
terselesaikan. Terima kasih atas segala bimbingan dan konsultasi yang telah diberikan.

5. Ardyan Firdausi Mustoffa, SE. M.Si., selaku dosen Pembimbing II yang telah banyak meluangkan waktunya untuk memberi bimbingan, arahan, motivasi dan selalu sabar dalam menghadapi kekurangan peneliti selama penyusunan skripsi hingga akhirnya skripsi ini dapat terselesaikan. Terima kasih atas segala bimbingan dan konsultasi yang telah diberikan.
6. Bapak dan Ibu dosen Fakultas Ekonomi Universitas Muhammadiyah Ponorogo, yang telah memberikan bekal ilmu pengetahuan yang sangat luas kepada peneliti selama perkuliahan, semoga menjadi ilmu yang bermanfaat dan menjadi amal kebaikan kita semua. Aamiin.
7. Bapak dan Ibu karyawan Fakultas Ekonomi Universitas Muhammadiyah Ponorogo, yang telah membantu peneliti dalam mengurus segala kebutuhan administrasi dan lain-lain.
8. Bapak dan Ibu tercinta yaitu Bapak Basuki dan Ibu Sukademi yang selalu menjadi motivasi dan mendampingi peneliti lewat do'anya, dengan kasih sayang dalam merawat peneliti sedari kecil dan selalu memberikan semangat kepada peneliti untuk segera menyelesaikan skripsi.
9. Kakak saya Sukma Widiutomo yang telah memberikan semangat dan nasihat untuk menyelesaikan skripsi.
10. Teman-teman seperjuangan Akuntansi B angkatan 2014 yang selalu memberikan suport dan berjuang bersama pada masa-masa penyelesaian skripsi.

11. Untuk teman yang berjuang bersama Amin Sugiharto, Fitri Luthfiana dan Puji Wirahayu, terimakasih karena masih sabar mendengar suara saya yang suka ngomel-ngomel.
12. Teman-teman yang sering menanyakan kapan wisuda, *crew* mbok mingkem, dan lain-lain, pertanyaan kalian itu merupakan motivasi bagi saya untuk sesegera mungkin menyelesaikan skripsi.
13. Pihak-pihak yang tidak dapat disebutkan satu per satu yang telah banyak membantu dan memberi masukan dan inspirasi bagi peneliti, suatu kebahagiaan telah dipertemukan dan diperkenalkan dengan kalian semua, terima kasih banyak. Semoga Allah membalas kebaikan kalian semua. Aamiin.

Ponorogo, 7 Februari 2019

Peneliti



(Niken Dwi Rahayu)

NIM. 14440834



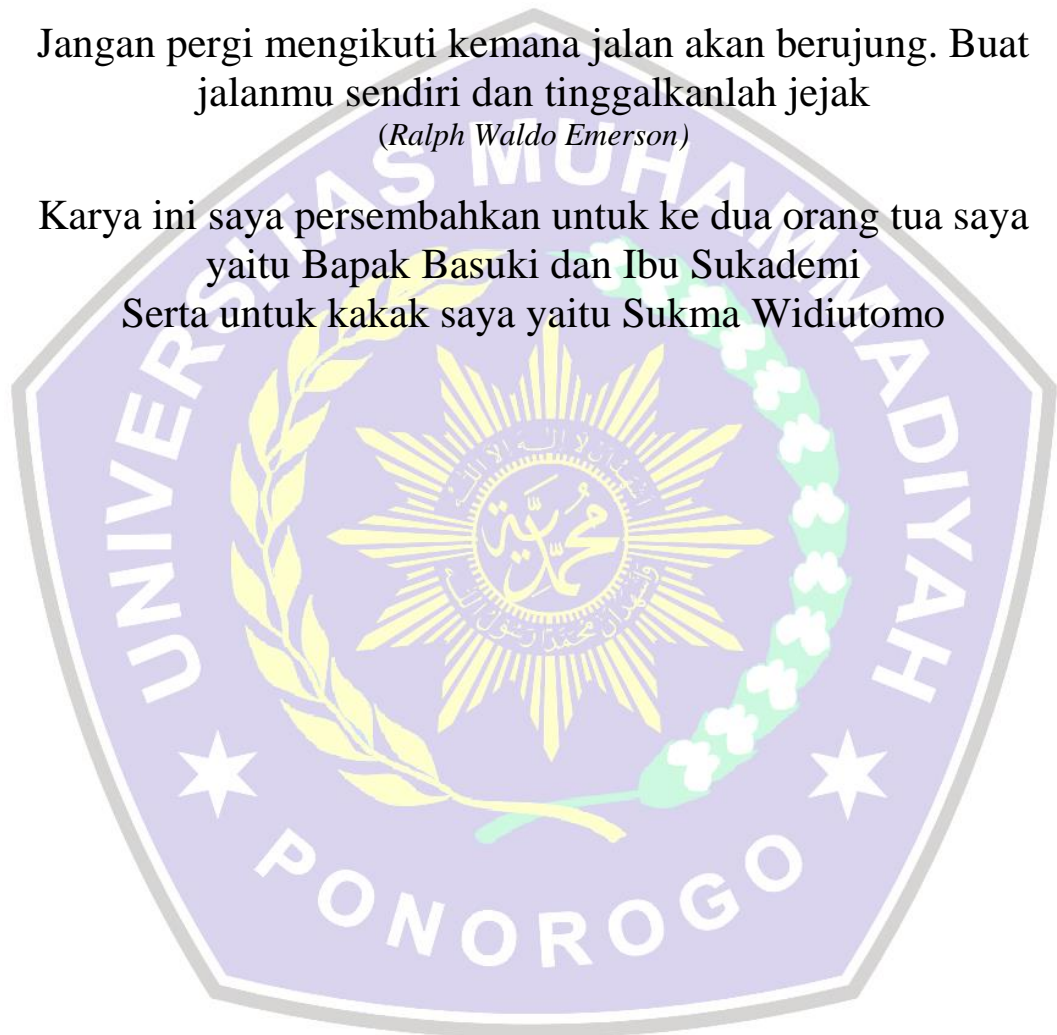
## MOTTO DAN PERSEMBAHAN

Hidup adalah Perjuangan yang harus terus diperjuangkan sampai di garis Finish.

Tidak ada kata menyerah selagi kita mampu mengangkutnya.

Jangan pergi mengikuti kemana jalan akan berujung. Buat jalanmu sendiri dan tinggalkanlah jejak  
(*Ralph Waldo Emerson*)

Karya ini saya persembahkan untuk ke dua orang tua saya yaitu Bapak Basuki dan Ibu Sukademi Serta untuk kakak saya yaitu Sukma Widiutomo





**PERNYATAAN TIDAK MELANGGAR  
KODE ETIK PENELITIAN**

Saya yang bertandatangan dibawah ini menyatakan bahwa, skripsi ini merupakan karya saya sendiri (ASLI) dan isi dalam sekripsi ini tidak terdapat karya yang pernah diajukan oleh orang lain untuk memperoleh gelar akademis di suatu pendidikan dan sepanjang pengetahuan saya tidak terdapat karya atau pendapat yang pernah ditulis dan/atau diterbitkan oleh orang lain, kecuali yang secara tertulis diacu dalam naskah ini dan disebutkan dalam daftar pustaka.

Ponorogo, 7 Februari 2019



(Niken Dwi Rahayu)  
NIM. 14440834

## DAFTAR ISI

Cover.....	ii
Halaman Pengesahan.....	iii
Ringkasan.....	iv
Kata Pengantar.....	v
Motto dan persembahan.....	viii
Pernyataan Tidak Menyimpang Kode Etik Penelitian.....	ix
Daftar Isi.....	x
Daftar Tabel.....	xvi
Daftar Gambar.....	xvii
Daftar Lampiran.....	xviii
<b>BAB I PENDAHULUAN</b>	
1.1 Latar Belakang Masalah.....	1
1.2 Rumusan Masalah.....	6
1.3 Tujuan Dan Manfaat Penelitian.....	6
1.3.1 Tujuan Penelitian.....	6
1.3.2 Manfaat Penelitian.....	7
<b>BAB II TINJAUAN PENELITIAN</b>	
2.1 Landasan Teori.....	8
2.1.1 Laporan Keuangan.....	8
2.1.1.1 Pengertian Laporan Keuangan.....	8
2.1.1.2 Komponen Laporan Keuangan.....	9

2.1.1.3	Karakteristik Kualitatif Laporan Keuangan.....	10
2.1.1.4	Pemakai Laporan Keuangan.....	12
2.1.2	Informasi Akuntansi.....	13
2.1.2.1	Pengertian Informasi Akuntansi.....	13
2.1.2.2	Fungsi Informasi Akuntansi.....	14
2.1.2.3	Karakteristik Informasi yang Berguna.....	15
2.1.3	Laba.....	16
2.1.3.1	Pengertian Laba.....	16
2.1.3.2	Jenis-Jenis Laba.....	16
2.1.3.3	Konsep Laba.....	17
2.1.3.4	Tujuan Pelaporan Laba.....	18
2.1.4	Manajemen Laba.....	19
2.1.4.1	Pengertian Manajemen Laba.....	19
2.1.4.2	Motivasi Manajemen Laba.....	20
2.1.4.3	Teknik Manajemen Laba.....	23
2.1.4.4	Pola Manajemen Laba.....	24
2.1.4.5	Dasar Akrua.....	26
2.1.4.6	Jenis-Jenis Pengukuran Manajemen Laba.....	28
2.1.4.7	Pengukuran Manajemen Laba.....	30
2.1.5	Teori Keagenan (Agency Theory).....	30
2.1.6	Asimetri Informasi.....	32
2.1.6.1	Pengertian Asimetri Informasi.....	32
2.1.6.2	Jenis-Jenis Asimetri Informasi.....	33



2.1.6.3 Teori <i>Bid-Ask Spread</i> .....	33
2.1.7 Kualitas Audit.....	34
2.1.7.1 Pengertian Kualitas Audit.....	34
2.1.7.2 KAP <i>The Big Four</i> .....	35
2.1.8 Ukuran Perusahaan.....	36
2.1.8.1 Pengertian Ukuran Perusahaan.....	36
2.1.8.2 Pengukuran Ukuran Perusahaan.....	37
2.1.9 Kepemilikan Institusional.....	39
2.2 Penelitian Terdahulu.....	40
2.3 Kerangka Pemikiran.....	42
2.4 Hipotesis.....	45
2.4.1 Pengaruh Asimetri Informasi Terhadap Manajemen Laba.....	45
2.4.2 Pengaruh Kualitas Audit Terhadap Manajemen Laba...	45
2.4.3 Pengaruh Ukuran Perusahaan Terhadap Manajemen Laba.....	46
2.4.4 Pengaruh Kepemilikan Institusional Terhadap Manajemen Laba.....	47
2.4.5 Pengaruh Asimetri Informasi, Kualitas Audit, Ukuran Perusahaan dan Kepemilikan Institusional secara Simultan Terhadap Manajeme Laba.....	48

### BAB III METODE PENELITIAN

3.1 Ruang Lingkup Penelitian.....	50
-----------------------------------	----

3.2 Populasi dan Sampel.....	50
3.2.1 Populasi.....	50
3.2.2 Sampel.....	51
3.3 Metode Pengambilan Data.....	51
3.4 Definisi dan Operasional.....	53
3.4.1 Variabel Dependen (Y) Manajemen Laba.....	53
3.4.2 Variabel Independen (X).....	54
3.4.2.1 Asimetri Informasi.....	54
3.4.2.2 Kualitas Audit.....	55
3.4.2.3 Ukuran Perusahaan.....	55
3.4.2.4 Kepemilikan Institusional.....	56
3.5 Metode Analisis Data.....	56
3.5.1 Uji Asumsi Klasik.....	57
3.5.1.1 Uji Normalitas.....	57
3.5.1.2 Uji Multikolinearitas.....	57
3.5.1.3 Uji Heterokedastisitas.....	58
3.5.1.4 Uji Autokorelasi.....	59
3.5.2 Uji Analisis Statistik.....	59
3.6 Uji Hipotesis.....	60
3.6.1 Uji Statistik Parsial.....	60
3.6.2 Uji Statistik Simultan.....	61
3.6.3 Koefisien Determinasi.....	62

## BAB IV HASIL DAN PEMBAHASAN

4.1 Hasil Penelitian.....	63
4.1.1 Gambaran Umum Obyek Penelitian.....	63
4.1.1.1 Deskripsi obyek Penelitian.....	63
4.1.1.2 Deskripsi Sampel Penelitian.....	63
4.1.2 Hasil Pengumpulan Data Penelitian.....	67
4.1.2.1 Asimetri Informasi.....	67
4.1.2.2 Kualitas Audit.....	70
4.1.2.3 Ukuran Perusahaan.....	72
4.1.2.4 Kepemilikan Institusional.....	74
4.1.2.5 Manajemen Laba.....	77
4.1.3 Analisis Data.....	80
4.1.3.1 Uji Asumsi Klasik.....	80
4.1.3.1.1 Uji Normalitas.....	80
4.1.3.1.2 Uji Multikolinearitas.....	81
4.1.3.1.3 Uji Heterokedastisitas.....	83
4.1.3.1.4 Uji Autokorelasi.....	84
4.1.3.2 Uji Analisis Statistik.....	86
4.1.4 Uji Hipotesis.....	88
4.1.4.1 Uji Statistik Parsial.....	88
4.1.4.2 Uji Statistik Simultan.....	91
4.1.4.3 Koefisien Determinasi.....	93




4.2 Pembahasan.....	94
4.2.1 Pengaruh Asimetri Informasi Terhadap Manajemen Laba.....	95
4.2.2 Pengaruh Kualitas Audit Terhadap Manajemen Laba..	96
4.2.3 Pengaruh Ukuran Perusahaan Terhadap Manajemen Laba.....	98
4.2.4 Pengaruh Kepemilikan Institusional Terhadap Manajemen Laba.....	99
4.2.5 Pengaruh Asimetri Informasi, Kualitas Audit, Ukuran Perusahaan, Kepemilikan Institusional Terhadap Manajemen Laba.....	100
<b>BAB V KESIMPULAN DAN SARAN</b>	
5.1 Kesimpulan.....	102
5.2 Keterbatasan Penelitian.....	104
5.3 Saran.....	104
<b>DAFTAR PUSTAKA</b> .....	106
<b>LAMPIRAN</b> .....	113

## DAFTAR TABEL

Tabel 2.1 Pengelompokan Ukuran Perusahaan (Nilai Aset).....	37
Tabel 2.2 Pengelompokan Ukuran Perusahaan (Nilai Penjualan).....	38
Tabel 2.3 Pengelompokan Ukuran Perusahaan (Kapitalisasi Pasar).....	39
Tabel 2.4 Penelitian Terdahulu.....	41
Tabel 4.1 Distribusi Pengambilan Sampel Penelitian.....	64
Tabel 4.2 Daftar Sampel.....	65
Tabel 4.3 Ringkasan Hasil Perhitungan Variabel Asimetri Informasi (X1).....	68
Tabel 4.4 Ringkasan Hasil Perhitungan Variabel Kualitas Audit (X2).....	70
Tabel 4.5 Ringkasan Hasil Perhitungan Variabel Ukuran Perusahaan (X3).....	72
Tabel 4.6 Ringkasan Hasil Perhitungan Variabel Kepemilikan Institusional (X4).....	75
Tabel 4.7 Ringkasan Hasil Perhitungan Variabel Manajemen Laba (Y).....	78
Tabel 4.8 Uji Normalitas.....	81
Tabel 4.9 Uji Multikolinearitas.....	82
Tabel 4.10 Uji Heterokedastisitas.....	83
Tabel 4.11 Uji Autokorelasi.....	85
Tabel 4.12 Uji Regresi Linear Berganda.....	86
Tabel 4.13 Uji Statistik Parsial.....	88
Tabel 4.14 Uji Statistik Simultan.....	92
Tabel 4.15 Koefisien Determinasi.....	93
Tabel 4.16 Ringkasan Hasil Pengolahan Hipotesis.....	94

## DAFTAR GAMBAR

Gambar 2.1 Kerangka Pemikiran.....	44
Gambar 4.1 Daerah Penerimaan Ho1 (Penolakan Ha1).....	89
Gambar 4.2 Daerah Penerimaan Ho2 (Penolakan Ha2).....	90
Gambar 4.3 Daerah Penolakan Ho3 (Penerimaan Ha3).....	90
Gambar 4.4 Daerah Penerimaan Ho4 (Penolakan Ha4).....	91
Gambar 4.5 Daerah Penerimaan Ho5 (Penolakan Ha5).....	92





## DAFTAR LAMPIRAN

Lampiran 1	Data Populasi.....	114
Lampiran 2	Perusahaan Yang <i>Listing</i> tahun 2014-2016.....	116
Lampiran 3	Perusahaan Yang Menerbitkan Laporan Keuangan Yang Telah Diaudit Secara Berturut-Turut Dari Tahun 2014-2016.....	118
Lampiran 4	Perusahaan Yang Memiliki Data Harga Saham <i>Bid</i> dan <i>Ask</i> Perbulan dari Tahun 2014-2016.....	120
Lampiran 5	Tabel Pemilihan Sambal.....	122
Lampiran 6	Data Sampel.....	124
Lampiran 7	Asimetri Informasi.....	126
Lampiran 8	Kualitas Audit.....	159
Lampiran 9	Ukuran Perusahaan.....	165
Lampiran 10	Kepemilikan Institusional.....	171
Lampiran 11	Total Akrua.....	175
Lampiran 12	Manajemen Laba.....	181
Lampiran 13	Data Sampel Sebelum Di <i>Transform</i> ke Log natural.....	187
Lampiran 14	Hasil <i>Transform</i> Data ke Logaritma Natural.....	191
Lampiran 15	Data Sampel Setelah di <i>Transform</i> ke Logaritma Natural...	195
Lampiran 16	Output SPSS Logaritma Natural .....	197
Lampiran 17	Uji Normalitas.....	199
Lampiran 18	Uji Multikolinearitas.....	200
Lampiran 19	Uji Heterokedastisitas.....	202
Lampiran 20	Uji Autokorelasi.....	203

Lampiran 21 Uji Hipotesis.....	205
Lampiran 22 Berita Acara Bimbingan Skripsi.....	207

