



LAMPIRAN 1

Kuesioner

Lampiran

ANGKET UJI INSTRUMEN PENELITIAN

Judul Tugas Akhir:

“Pengaruh Motivasi, Kecerdasan Emosional Dan Loyalitas Kerja Terhadap Kinerja Karyawan Pada Hasna Mart Group”

Dalam rangka memenuhi tugas akhir skripsi di Jurusan Manajemen Fakultas Ekonomi Universitas Muhammadiyah Ponorogo, bersama ini dengan hormat kami memohon kesediaan Bapak/Ibu/Saudara/Saudari untuk menjadi responden penelitian kami.

Kami mohon bantuannya untuk mengisi angket ini sesuai dengan yang Bapak/Ibu/Saudara/i rasakan saat ini apa adanya. Pernyataan di bawah ini hanya semata-mata untuk data penelitian dalam rangka menyusun Tugas Akhir Skripsi. Saya sangat menghargai kejujuran Anda dalam mengisi kuesioner ini dan akan menjamin kerahasiaannya.

Semoga hasil penelitian ini dapat dijadikan masukan bagi perusahaan dalam perencanaan dan pengelolaan sumber daya manusia. Atas kerjasama dan bantuan Anda, saya ucapkan terima kasih.

Data Responden:

Jenis Kelamin : (____) 1. Laki-laki 2. Perempuan

Umur : _____ Tahun

Lama bekerja : _____ Tahun

Pendidikan terakhir : (____)

1. Sekolah Dasar
2. Sekolah Menengah Pertama
3. Sekolah Menengah Atas
4. Diploma
5. Sarjana
6. Lain-lain...

Petunjuk Pengisian Koesioner

1. Bacalah setiap pernyataan dengan teliti dan seksama.
2. Isilah dengan jujur sesuai dengan kenyataan yang ada pada diri anda.
3. Berilah tanda *check list* (\surd) pada jawaban yang anda anggap benar.
4. Keterangan :

SS : Sangat Setuju

S : Setuju

TS : Tidak Setuju

STS: Sangat Tidak Setuju



1. MOTIVASI

No	Pernyataan	STS (1)	TS (2)	N (3)	S (4)	SS (5)
1.	Saya selalu terdorong untuk mencapai tujuan					
2.	Saya selalu bersemangat dalam bekerja					
3.	Saya selalu melakukan inisiatif dan kreatifitas dalam bekerja					
4.	Saya selalu bertanggung jawab atas pekerjaan yang dibebankan					

2. KECERDASAN EMOSIONAL

No	Pernyataan	STS (1)	TS (2)	N (3)	S (4)	SS (5)
Kesadaran diri						
1.	Saya mampu mengetahui perasaan saya sendiri					
Pengaturan diri						
2.	Saya mampu mengendalikan emosi diri sendiri					
Motivasi diri						
3.	Saya selalu optimis untuk mencapai kesuksesan					
Empati						
4.	Saya dapat merasakan perasaan orang lain					
Keterampilan sosial						
5.	Saya mampu berinteraksi baik dengan karyawan lain					

3. LOYALITAS KERJA

No	Pernyataan	STS (1)	TS (2)	N (3)	S (4)	SS (5)
1.	Saya senang bekerja di perusahaan ini					
2.	Saya mampu mengenal aktifitas perusahaan					
3.	Saya bangga menjadi bagian dari perusahaan					
4.	Saya selalu disiplin dalam bekerja					

4. KINERJA

No	Pernyataan	STS (1)	TS (2)	N (3)	S (4)	SS (5)
	Kualitas kerja					
1.	Saya bekerja sesuai dengan standart kerja					
	Kuantitas					
2.	Pekerjaan yang saya hasilkan sesuai dengan target perusahaan					
	Ketepatan waktu					
3.	Pekerjaan dapat saya selesaikan tepat waktu					
	Efektivitas					
4.	Saya dapat bekerja dengan efektif dan efisien					
	Kemandirian					
5.	Saya dapat menyelesaikan pekerjaan saya sendiri					
	Komitmen kerja					
6.	Saya memiliki komitmen dalam bekerja					



LAMPIRAN 2

Tabulasi Data Penelitian

Tabulasi Data Penelitian

No	Motivasi (X1)				Total
	X1.1	X1.2	X1.3	X1.4	
1	5	5	5	4	19
2	5	4	4	3	16
3	5	4	4	3	16
4	1	4	4	4	13
5	4	5	4	5	18
6	5	4	4	4	17
7	4	4	4	4	16
8	4	4	4	4	16
9	4	5	4	5	18
10	4	5	4	5	18
11	4	5	4	4	17
12	4	5	4	5	18
13	4	4	4	4	16
14	5	4	4	4	17
15	5	4	4	4	17
16	4	4	4	4	16
17	4	4	4	4	16
18	4	4	3	4	15
19	5	5	4	4	18
20	4	4	4	4	16
21	3	4	3	4	14
22	5	4	3	4	16
23	4	5	4	5	18
24	3	3	2	3	11
25	3	3	3	4	13
26	5	4	4	5	18
27	3	3	3	3	12
28	4	3	3	3	13
29	4	4	3	4	15
30	4	4	3	4	15
31	4	4	3	4	15
32	3	4	2	4	13

No.	Kecerdasan Emosional (X2)					Total
	X2.1	X2.2	X2.3	X2.4	X2.5	
1	4	4	5	4	5	22
2	3	3	4	4	4	18
3	3	3	4	4	4	18
4	3	3	4	3	4	17
5	4	4	4	2	4	18
6	3	4	4	3	4	18
7	4	2	4	4	4	18
8	5	4	4	2	4	19
9	5	5	5	4	5	24
10	4	4	5	2	5	20
11	4	4	4	4	4	20
12	5	4	4	4	4	21
13	5	5	4	5	4	23
14	4	4	4	4	4	20
15	4	4	4	4	4	20
16	4	4	5	5	5	23
17	4	4	4	4	5	21
18	4	4	4	2	4	18
19	4	5	4	4	5	22
20	3	3	4	5	4	19
21	5	5	4	4	4	22
22	5	4	4	4	4	21
23	4	4	4	4	4	20
24	4	3	3	3	4	17
25	5	4	5	2	5	21
26	4	4	4	5	5	22
27	3	2	4	2	3	14
28	4	4	4	2	3	17
29	5	3	4	2	4	18
30	4	3	4	3	4	18
31	5	3	4	2	4	18
32	4	3	2	1	2	12

No.	Loyalitas Kerja (X3)				Total
	X3.1	X3.2	X3.3	X3.4	
1	4	4	5	5	18
2	3	3	3	3	12
3	3	3	3	3	12
4	3	3	3	3	12
5	5	4	5	4	18
6	4	4	4	4	16
7	4	4	4	2	14
8	4	4	4	4	16
9	5	5	5	5	20
10	4	4	4	4	16
11	5	5	5	4	19
12	4	4	4	5	17
13	4	4	4	4	16
14	4	4	4	4	16
15	4	4	4	4	16
16	5	4	4	4	17
17	5	4	4	4	17
18	4	4	4	4	16
19	4	3	4	4	15
20	5	4	5	4	18
21	4	4	4	4	16
22	4	4	4	4	16
23	4	4	4	4	16
24	4	4	4	4	16
25	5	5	5	3	18
26	5	5	5	4	19
27	3	3	4	3	13
28	4	4	4	3	15
29	4	3	4	3	14
30	4	4	4	2	14
31	4	4	4	3	15
32	4	2	4	4	14

No.	Kinerja Karyawan (Y)						Total
	Y1	Y2	Y3	Y4	Y5	Y6	
1	4	4	4	4	4	5	25
2	4	3	3	3	3	4	20
3	4	3	4	4	3	3	21
4	4	3	4	4	3	3	21
5	4	4	2	4	2	4	20
6	4	3	3	4	4	4	22
7	4	4	4	2	4	4	22
8	4	4	4	4	2	4	22
9	5	4	5	5	2	5	26
10	4	2	2	4	2	4	18
11	4	4	5	4	4	4	25
12	5	4	4	4	4	4	25
13	4	4	4	4	4	4	24
14	4	4	4	4	4	4	24
15	4	4	4	4	4	4	24
16	5	4	4	4	3	4	24
17	5	4	4	4	3	5	25
18	4	3	3	4	4	4	22
19	4	3	4	4	4	4	23
20	4	4	3	4	3	5	23
21	5	4	3	4	3	3	22
22	5	4	3	4	4	3	23
23	4	4	4	4	4	4	24
24	5	3	3	2	2	3	18
25	4	3	3	2	2	3	17
26	4	4	4	4	4	4	24
27	3	3	3	3	3	3	18
28	4	3	3	3	3	3	19
29	3	3	3	3	3	4	19
30	4	3	3	4	4	3	21
31	4	3	3	4	3	5	22
32	3	3	4	3	2	4	19



LAMPIRAN 3

Hasil Uji Validitas Variabel Motivasi, Kecerdasan Emosional, Loyalitas Kerja dan Kinerja Karyawan

Uji Validitas

Motivasi (X1)

Correlations

		x1.1	x1.2	x1.3	x1.4	Motivasi
x1.1	Pearson Correlation	1	.300	.419*	.061	.676**
	Sig. (2-tailed)		.095	.017	.740	.000
	N	32	32	32	32	32
x1.2	Pearson Correlation	.300	1	.602**	.701**	.838**
	Sig. (2-tailed)	.095		.000	.000	.000
	N	32	32	32	32	32
x1.3	Pearson Correlation	.419*	.602**	1	.360*	.798**
	Sig. (2-tailed)	.017	.000		.043	.000
	N	32	32	32	32	32
x1.4	Pearson Correlation	.061	.701**	.360*	1	.654**
	Sig. (2-tailed)	.740	.000	.043		.000
	N	32	32	32	32	32
Motivasi	Pearson Correlation	.676**	.838**	.798**	.654**	1
	Sig. (2-tailed)	.000	.000	.000	.000	
	N	32	32	32	32	34

*. Correlation is significant at the 0.05 level (2-tailed).

** . Correlation is significant at the 0.01 level (2-tailed).



Kecerdasan Emosional (X2)

Correlations

		x2.1	x2.2	x2.3	x2.4	x2.5	Kecerdasan Emosional
x2.1	Pearson Correlation	1	.476**	.150	-.085	.186	.454**
	Sig. (2-tailed)		.006	.411	.645	.308	.009
	N	32	32	32	32	32	32
x2.2	Pearson Correlation	.476**	1	.338	.301	.451**	.749**
	Sig. (2-tailed)	.006		.059	.094	.010	.000
	N	32	32	32	32	32	32
x2.3	Pearson Correlation	.150	.338	1	.270	.758**	.673**
	Sig. (2-tailed)	.411	.059		.135	.000	.000
	N	32	32	32	32	32	32
x2.4	Pearson Correlation	-.085	.301	.270	1	.462**	.682**
	Sig. (2-tailed)	.645	.094	.135		.008	.000
	N	32	32	32	32	32	32
x2.5	Pearson Correlation	.186	.451**	.758**	.462**	1	.810**
	Sig. (2-tailed)	.308	.010	.000	.008		.000
	N	32	32	32	32	32	32

Kecerdasan Emosional	Pearson Correlation	.454**	.749**	.673**	.682**	.810**	1
	Sig. (2-tailed)	.009	.000	.000	.000	.000	
	N	32	32	32	32	32	32

** Correlation is significant at the 0.01 level (2-tailed).

Loyalitas Kerja (X3)

Correlations

		x3.1	x3.2	x3.3	x3.4	Loyalitas Kerja
x3.1	Pearson Correlation	1	.682**	.813**	.372*	.876**
	Sig. (2-tailed)		.000	.000	.036	.000
	N	32	32	32	32	32
x3.2	Pearson Correlation	.682**	1	.662**	.260	.802**
	Sig. (2-tailed)	.000		.000	.151	.000
	N	32	32	32	32	32
x3.3	Pearson Correlation	.813**	.662**	1	.410*	.877**
	Sig. (2-tailed)	.000	.000		.020	.000
	N	32	32	32	32	32
x3.4	Pearson Correlation	.372*	.260	.410*	1	.666**
	Sig. (2-tailed)	.036	.151	.020		.000
	N	32	32	32	32	32

Loyalitas Kerja	Pearson Correlation	.876**	.802**	.877**	.666**	1
	Sig. (2-tailed)	.000	.000	.000	.000	
	N	32	32	32	32	32

** . Correlation is significant at the 0.01 level (2-tailed).

* . Correlation is significant at the 0.05 level (2-tailed).

Kinerja (Y)

Correlations

		y1	y2	y3	y4	y5	y6	Kinerja
y1	Pearson Correlation	1	.410*	.152	.273	.009	.044	.453**
	Sig. (2-tailed)		.020	.406	.130	.960	.810	.009
	N	32	32	32	32	32	32	32
y2	Pearson Correlation	.410*	1	.514**	.328	.323	.344	.757**
	Sig. (2-tailed)	.020		.003	.067	.072	.054	.000
	N	32	32	32	32	32	32	32
y3	Pearson Correlation	.152	.514**	1	.280	.300	.281	.691**
	Sig. (2-tailed)	.406	.003		.121	.096	.119	.000
	N	32	32	32	32	32	32	32
y4	Pearson Correlation	.273	.328	.280	1	.246	.406*	.684**
	Sig. (2-tailed)	.130	.067	.121		.175	.021	.000
	N	32	32	32	32	32	32	32
y5	Pearson Correlation	.009	.323	.300	.246	1	.054	.566**
	Sig. (2-tailed)							

	Sig. (2-tailed)	.960	.072	.096	.175		.769	.001
	N	32	32	32	32	32	32	32
y6	Pearson Correlation	.044	.344	.281	.406*	.054	1	.568**
	Sig. (2-tailed)	.810	.054	.119	.021	.769		.001
	N	32	32	32	32	32	32	32
Kinerja	Pearson Correlation	.453**	.757**	.691**	.684**	.566**	.568**	1
	Sig. (2-tailed)	.009	.000	.000	.000	.001	.001	
	N	32	32	32	32	32	32	34

*. Correlation is significant at the 0.05 level (2-tailed).

** . Correlation is significant at the 0.01 level (2-tailed).





LAMPIRAN 4

Hasil Uji Reliabilitas Variabel Motivasi, Kecerdasan Emosional, Loyalitas Kerja dan Kinerja Karyawan

Uji Reabilitas

Motivasi (X1)

Reliability Statistics

Cronbach's Alpha	N of Items
.704	4

Kecerdasan Emosional (X2)

Reliability Statistics

Cronbach's Alpha	N of Items
.667	5

Loyalitas Kerja (X3)

Reliability Statistics

Cronbach's Alpha	N of Items
.803	4

Kinerja (Y)

Reliability Statistics

Cronbach's Alpha	N of Items
.673	6



Analisis Regresi

1. Analisis Regresi Linier Berganda

Coefficients^a

Model		Unstandardized Coefficients		Standardized Coefficients	t	Sig.
		B	Std. Error	Beta		
1	(Constant)	5.580	2.905		1.921	.065
	Motivasi	.524	.196	.425	2.678	.012
	Kecerdasan Emosional	.341	.173	.354	1.969	.059
	Loyalitas Kerja	.093	.197	.076	.471	.642

a. Dependent Variable: Kinerja

2. Analisis Koefisien Determinasi

Model Summary

Model	R	R Square	Adjusted R Square	Std. Error of the Estimate
1	.746 ^a	.557	.509	1.73413

a. Predictors: (Constant), Loyalitas Kerja, Motivasi, Kecerdasan Emosional

3. Pengujian Hipotesis

a. Uji t

Coefficients^a

Model		Unstandardized Coefficients		Standardized Coefficients	t	Sig.
		B	Std. Error	Beta		
1	(Constant)	5.580	2.905		1.921	.065
	Motivasi	.524	.196	.425	2.678	.012
	Kecerdasan Emosional	.341	.173	.354	1.969	.059
	Loyalitas Kerja	.093	.197	.076	.471	.642

a. Dependent Variable: Kinerja

b. Uji F

ANOVA^b

Model		Sum of Squares	df	Mean Square	F	Sig.
1	Regression	105.673	3	35.224	11.713	.000 ^a
	Residual	84.202	28	3.007		
	Total	189.875	31			

a. Predictors: (Constant), Loyalitas Kerja, Motivasi, Kecerdasan Emosional

b. Dependent Variable: Kinerja





LAMPIRAN 6


Tabel r

**Tabel r Product Moment
Pada Sig.0,05 (Two Tail)**

N	R	N	r	N	r	N	r	N	r	N	r
1	0.997	41	0.301	81	0.216	121	0.177	161	0.154	201	0.138
2	0.95	42	0.297	82	0.215	122	0.176	162	0.153	202	0.137
3	0.878	43	0.294	83	0.213	123	0.176	163	0.153	203	0.137
4	0.811	44	0.291	84	0.212	124	0.175	164	0.152	204	0.137
5	0.754	45	0.288	85	0.211	125	0.174	165	0.152	205	0.136
6	0.707	46	0.285	86	0.21	126	0.174	166	0.151	206	0.136
7	0.666	47	0.282	87	0.208	127	0.173	167	0.151	207	0.136
8	0.632	48	0.279	88	0.207	128	0.172	168	0.151	208	0.135
9	0.602	49	0.276	89	0.206	129	0.172	169	0.15	209	0.135
10	0.576	50	0.273	90	0.205	130	0.171	170	0.15	210	0.135
11	0.553	51	0.271	91	0.204	131	0.17	171	0.149	211	0.134
12	0.532	52	0.268	92	0.203	132	0.17	172	0.149	212	0.134
13	0.514	53	0.266	93	0.202	133	0.169	173	0.148	213	0.134
14	0.497	54	0.263	94	0.201	134	0.168	174	0.148	214	0.134
15	0.482	55	0.261	95	0.2	135	0.168	175	0.148	215	0.133
16	0.468	56	0.259	96	0.199	136	0.167	176	0.147	216	0.133
17	0.456	57	0.256	97	0.198	137	0.167	177	0.147	217	0.133
18	0.444	58	0.254	98	0.197	138	0.166	178	0.146	218	0.132
19	0.433	59	0.252	99	0.196	139	0.165	179	0.146	219	0.132
20	0.423	60	0.25	100	0.195	140	0.165	180	0.146	220	0.132
21	0.413	61	0.248	101	0.194	141	0.164	181	0.145	221	0.131
22	0.404	62	0.246	102	0.193	142	0.164	182	0.145	222	0.131
23	0.396	63	0.244	103	0.192	143	0.163	183	0.144	223	0.131
24	0.388	64	0.242	104	0.191	144	0.163	184	0.144	224	0.131
25	0.381	65	0.24	105	0.19	145	0.162	185	0.144	225	0.13
26	0.374	66	0.239	106	0.189	146	0.161	186	0.143	226	0.13
27	0.367	67	0.237	107	0.188	147	0.161	187	0.143	227	0.13
28	0.361	68	0.235	108	0.187	148	0.16	188	0.142	228	0.129
29	0.355	69	0.234	109	0.187	149	0.16	189	0.142	229	0.129
30	0.349	70	0.232	110	0.186	150	0.159	190	0.142	230	0.129
31	0.344	71	0.23	111	0.185	151	0.159	191	0.141	231	0.129
32	0.339	72	0.229	112	0.184	152	0.158	192	0.141	232	0.128
33	0.334	73	0.227	113	0.183	153	0.158	193	0.141	233	0.128
34	0.329	74	0.226	114	0.182	154	0.157	194	0.14	234	0.128

35	0.325	75	0.224	115	0.182	155	0.157	195	0.14	235	0.127
36	0.32	76	0.223	116	0.181	156	0.156	196	0.139	236	0.127
37	0.316	77	0.221	117	0.18	157	0.156	197	0.139	237	0.127
38	0.312	78	0.22	118	0.179	158	0.155	198	0.139	238	0.127
39	0.308	79	0.219	119	0.179	159	0.155	199	0.138	239	0.126
40	0.304	80	0.217	120	0.178	160	0.154	200	0.138	240	0.126






Lampiran 7

Tabel T

Tabel Nilai t

d.f	$t_{0.10}$	$t_{0.05}$	$t_{0.025}$	$t_{0.01}$	$t_{0.005}$	d.f
1	3,078	6,314	12,706	31,821	63, 657	1
2	1,886	2,920	4,303	6,965	9,925	2
3	1,638	2,353	3,182	4,541	5,841	3
4	1,533	2,132	2,776	3,747	4,604	4
5	1,476	2,015	2,571	3,365	4,032	5
6	1,440	1,943	2,447	3,143	3,707	6
7	1,415	1,895	2,365	2,998	3,499	7
8	1,397	1,860	2,306	2,896	3,355	8
9	1,383	1,833	2,262	2,821	3,250	9
10	1,372	1,812	2,228	2,764	3,169	10
11	1,363	1,796	2,201	2,718	3,106	11
12	1,356	1,782	2,179	2,681	3,055	12
13	1,350	1,771	2,160	2,650	3,012	13
14	1,345	1,761	2,145	2,624	2,977	14
15	1,341	1,753	2,131	2,602	2,947	15
16	1,337	1,746	2,120	2,583	2,921	16
17	1,333	1,740	2,110	2,567	2,898	17
18	1,330	1,734	2,101	2,552	2,878	18
19	1,328	1,729	2,093	2,539	2,861	19
20	1,325	1,725	2,086	2,528	2,845	20
21	1,323	1,721	2,080	2,518	2,831	21
22	1,321	1,717	2,074	2,508	2,819	22
23	1,319	1,714	2,069	2,500	2,807	23
24	1,318	1,711	2,064	2,492	2,797	24
25	1,316	1,708	2,060	2,485	2,787	25
26	1,315	1,706	2,056	2,479	2,779	26
27	1,314	1,703	2,052	2,473	2,771	27
28	1,313	1,701	2,048	2,467	2,763	28
29	1,311	1,699	2,045	2,462	2,756	29
30	1,310	1,697	2,042	2,457	2,750	30
31	1,309	1,696	2,040	2,453	2,744	31
32	1,309	1,694	2,037	2,449	2,738	32
33	1,308	1,692	2,035	2,445	2,733	33
34	1,307	1,691	2,032	2,441	2,728	34
35	1,306	1,690	2,030	2,438	2,724	35
36	1,306	1,688	2,028	2,434	2,719	36
37	1,305	1,687	2,026	2,431	2,715	37
38	1,304	1,686	2,024	2,429	2,712	38
39	1,303	1,685	2,023	2,426	2,708	39

Sumber: Aplikasi Analisis Multivariate Dengan Program SPSS (Dr. Imam Ghozali)




Lampiran 8

Tabel F

Tabel Nilai F

df2\df1	1	2	3	4	5	6	7	8	10
1	161,448	199,500	215,707	224,583	230,162	233,986	236,768	238,883	241,882
2	18,513	19,000	19,164	19,247	19,296	19,330	19,353	19,371	19,396
3	10,128	9,552	9,277	9,117	9,013	8,941	8,887	8,845	8,786
4	7,709	6,944	6,591	6,388	6,256	6,163	6,094	6,041	5,964
5	6,608	5,786	5,409	5,192	5,050	4,950	4,876	4,818	4,735
6	5,987	5,143	4,757	4,534	4,387	4,284	4,207	4,147	4,060
7	5,591	4,737	4,347	4,120	3,972	3,866	3,787	3,726	3,637
8	5,318	4,459	4,066	3,838	3,687	3,581	3,500	3,438	3,347
9	5,117	4,256	3,863	3,633	3,482	3,374	3,293	3,230	3,137
10	4,965	4,103	3,708	3,478	3,326	3,217	3,135	3,072	2,978
11	4,844	3,982	3,587	3,357	3,204	3,095	3,012	2,948	2,854
12	4,747	3,885	3,490	3,259	3,106	2,996	2,913	2,849	2,753
13	4,667	3,806	3,411	3,179	3,025	2,915	2,832	2,767	2,671
14	4,600	3,739	3,344	3,112	2,958	2,848	2,764	2,699	2,602
15	4,543	3,682	3,287	3,056	2,901	2,790	2,707	2,641	2,544
16	4,494	3,634	3,239	3,007	2,852	2,741	2,657	2,591	2,494
17	4,451	3,592	3,197	2,965	2,810	2,699	2,614	2,548	2,450
18	4,414	3,555	3,160	2,928	2,773	2,661	2,577	2,510	2,412
19	4,381	3,522	3,127	2,895	2,740	2,628	2,544	2,477	2,378
20	4,351	3,493	3,098	2,866	2,711	2,599	2,514	2,447	2,348
21	4,325	3,467	3,072	2,840	2,685	2,573	2,488	2,420	2,321
22	4,301	3,443	3,049	2,817	2,661	2,549	2,464	2,397	2,297
23	4,279	3,422	3,028	2,796	2,640	2,528	2,442	2,375	2,275
24	4,260	3,403	3,009	2,776	2,621	2,508	2,423	2,355	2,255
25	4,242	3,385	2,991	2,759	2,603	2,490	2,405	2,337	2,236
26	4,225	3,369	2,975	2,743	2,587	2,474	2,388	2,321	2,220
27	4,210	3,354	2,960	2,728	2,572	2,459	2,373	2,305	2,204
28	4,196	3,340	2,947	2,714	2,558	2,445	2,359	2,291	2,190
29	4,183	3,328	2,934	2,701	2,545	2,432	2,346	2,278	2,177
30	4,171	3,316	2,922	2,690	2,534	2,421	2,334	2,266	2,165
35	4,121	3,267	2,874	2,641	2,485	2,372	2,285	2,217	2,114
40	4,085	3,232	2,839	2,606	2,449	2,336	2,249	2,180	2,077
45	4,057	3,204	2,812	2,579	2,422	2,308	2,221	2,152	2,049
50	4,034	3,183	2,790	2,557	2,400	2,286	2,199	2,130	2,026
55	4,016	3,165	2,773	2,540	2,383	2,269	2,181	2,112	2,008
60	4,001	3,150	2,758	2,525	2,368	2,254	2,167	2,097	1,993
70	3,978	3,128	2,736	2,503	2,346	2,231	2,143	2,074	1,969
80	3,960	3,111	2,719	2,486	2,329	2,214	2,126	2,056	1,951
90	3,947	3,098	2,706	2,473	2,316	2,201	2,113	2,043	1,938
100	3,936	3,087	2,696	2,463	2,305	2,191	2,103	2,032	1,927
110	3,927	3,079	2,687	2,454	2,297	2,182	2,094	2,024	1,918
120	3,920	3,072	2,680	2,447	2,290	2,175	2,087	2,016	1,910
130	3,914	3,066	2,674	2,441	2,284	2,169	2,081	2,010	1,904
140	3,909	3,061	2,669	2,436	2,279	2,164	2,076	2,005	1,899
150	3,904	3,056	2,665	2,432	2,274	2,160	2,071	2,001	1,894
160	3,900	3,053	2,661	2,428	2,271	2,156	2,067	1,997	1,890
180	3,894	3,046	2,655	2,422	2,264	2,149	2,061	1,990	1,884
200	3,888	3,041	2,650	2,417	2,259	2,144	2,056	1,985	1,878
220	3,884	3,037	2,646	2,413	2,255	2,140	2,051	1,981	1,874
240	3,880	3,033	2,642	2,409	2,252	2,136	2,048	1,977	1,870
260	3,877	3,031	2,639	2,406	2,249	2,134	2,045	1,974	1,867
280	3,875	3,028	2,637	2,404	2,246	2,131	2,042	1,972	1,865
300	3,873	3,026	2,635	2,402	2,244	2,129	2,040	1,969	1,862
400	3,865	3,018	2,627	2,394	2,237	2,121	2,032	1,962	1,854
500	3,860	3,014	2,623	2,390	2,232	2,117	2,028	1,957	1,850
600	3,857	3,011	2,620	2,387	2,229	2,114	2,025	1,954	1,846
700	3,855	3,009	2,618	2,385	2,227	2,112	2,023	1,952	1,844
800	3,853	3,007	2,616	2,383	2,225	2,110	2,021	1,950	1,843
900	3,852	3,006	2,615	2,382	2,224	2,109	2,020	1,949	1,841
1000	3,851	3,005	2,614	2,381	2,223	2,108	2,019	1,948	1,840
∞	3,841	2,996	2,605	2,372	2,214	2,099	2,010	1,938	1,831



Lampiran 9

Berita Acara Bimbingan



UNIVERSITAS MUHAMMADIYAH PONOROGO
FAKULTAS EKONOMI

Jl. Budi Utomo No. 10 Ponorogo 63471 Jawa Timur Indonesia
Telp (0352) 481124, Fax. (0352) 461796, e-mail : akademik@umpo.ac.id Website : www.umpo.ac.id
Akreditasi Institusi oleh BAN-PT = B
(SK Nomor 169/SK/Akred/PT/IV/2015)

BERITA ACARA BIMBINGAN SKRIPSI

1. Nama Mahasiswa : **FITRI HARJANTI**
2. NIM : 14413366
3. Jurusan : Manajemen
4. Bidang : MSDM
5. Alamat : Rt/Rw 03/02, Dsn. Tegalarum, Ds. Kutu Kulon, Kec. Jetis, Kab. Ponorogo
6. Judul Skripsi : Pengaruh Motivasi, Kecerdasan Emosional dan Loyalitas Kerja Terhadap Kinerja Karyawan Pada Hasna Mart Group Ponorogo
7. Masa Pembimbingan : September 2018 s/d Agustus 2019
8. Tanggal Mengajukan Skripsi :
9. Konsultasi :

Tanggal Disetujui	BAB	Paraf Pembimbing
11-10-2018	Revisi proposal	
16-10-2018	Acc proposal	
25-10-2018	Revisi proposal	
26/11-2018	Acc proposal	
12/12-2018	Bab I - III	
14/12-2018	Bab I - III Acc	
16/12-2018	Acc Bab I - III	
16-12-2018	Revisi Bab 4-5	
18-1-2019	Acc Bab 4-5	
4-2-2019	Acc Bab IV + V	

10. Tanggal Selesai Penulisan Skripsi : _____
11. Keterangan Bimbingan Telah selesai : _____
12. Telah Di Evaluasi/Di Uji Dengan Nilai : _____ (angka)
_____ (huruf)

Pembimbing,

Dra. UMI FARIDA, MM
NIK. 19610110 199112 13

Ponorogo, 26 September 2018

TITI RAPINI, SE, MM
NIP. 19630505 199003 2 003

DAFTAR REVISI SKRIPSI

Nama : Fitri Haryanti
 NIM : 14113366

Saran Revisi Skripsi : _____
 Ujian Hari/ Tanggal : _____

Program Studi : Manajemen/ Akuntansi/ Ekonomi Pembangunan

No.	BAB	Sub BAB	Kelemahan/ Kesalahan	Perbaikan	Literatur	Keterangan
			✖ Permasalahan Variabel tidak terjabarkan pada latar belakang ✖ permasalahan tidak dibahas jumlahnya ✖ Saran penerapan ✖ lebat Draft Skripsi	19/2/2019	Ada	OMP

Dosen Pembimbing,

Dosen Penguji I,

Dosen Penguji II,

Ponorogo,
 Mengelalui,
 Ketua Prodi,